



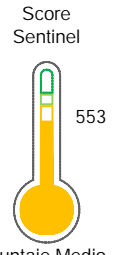
Reporte de Deudas

El reporte contiene solo los títulos seleccionados

- Información General
- Consulta Rápida
- Principales Acreedores
- Detalle Variación
- Posición Histórica
- Gráficos
- Rep. Vencidos
- Rep. SBS/Microf.
- SBS/Microf. Entidades
- Rectificaciones SBS
- Avalados/Avalistas
- Hechos de Importancia
- Documentos CCL
- Detalle de Vencidos
- Comercio Exterior
- Otros Créditos
- Otros Créd. Entidades
- Otros Rep. Negativos

RUC 20476646163 - JPV SERVICE S.A.C.

Fecha Proceso	Tipo Doc.	N. Doc.	Nota	Deuda Total *	Var.	Actual	Previo	12m
03/11/2023	RUC	20476646163	0.083	860.858,72				



Puntaje Medio

*** La persona consultada cuenta con los siguientes créditos e indicadores.**

Línea de Crédito

Sentinel Sabio

Bancarizado: SI

Recomendación de Sentinel Sabio

Evaluación Crediticia



APROBAR
Producto Genérico

Detalle:

- Cumple con todas las reglas de evaluación

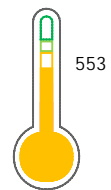
Cuota Estimada Mensual

S/ 38875,



Score Sentinel

Nivel de Riesgo



Puntaje Medio

Recomendación:

Estadísticamente, en este nivel de score, 26 de 100 empresas podrían caer en incumplimiento en los próximos 12

Información General

Datos Principales

21/07/2023: Última actualización de información reportada por SUNAT

Razón Social:	JPV SERVICE S.A.C.		
Nombre Comercial:	-		
Tipo de Contribuyente:	SOCIEDAD ANONIMA CERRADA		
Estado de Contribuyente:	ACTIVO	Condición del Contribuyente:	HABIDO
Inicio de Actividades:	20/10/2000		
Tamaño contribuyente:	MEDIANO	Dependencia:	INTENDENCIA LIMA MEPECO
Actividad Económica Principal	OTROS TIPOS TRANSPORTE REG. VIA TER.		
Actividad Económica Secundaria 1	ALQUILER EQUIPO TRANSPORTE V.	Actividad Económica Secundaria 2	-
Fecha Inscripción RRPP:	08/11/2000	Número de Partida Registral:	-
Folio:	-	Asiento:	1

Agente de retención

Direcciones Registradas

Dirección	Fuente
CALLE RICARDO TRENEMANN NRO 138 URBANIZACION LOS LAURELES CHORRILLOS - LIMA - LIMA (ENTRE CDRAS.8 Y 9 DE AV.DEFENS.DEL MORRO)	SUNAT - DOMICILIO FISCAL

Representantes Legales

Nro Documento	Nombre de Representante	Act	Pre	12m	Fecha desde que ocupa Cargo	Cargo
09341362	UGAZ LOCK JORGE ANTONIO				20/10/2000	GERENTE GENERAL

Empresas Relacionadas a:

UGAZ LOCK JORGE ANTONIO

Ruc	Razón Social	Semáforos			Fecha desde que ocupa Cargo	Cargo	Estado
		Act	Pre	12m			
20100744369	T.K. SERVICE S.A..				26/04/2021	GERENTE GENERAL	ACTIVO
20503067634	GL & JP INVERSIONES S.A.C.				18/10/2001	GERENTE ADMINIST	BAJA DE OFICIO

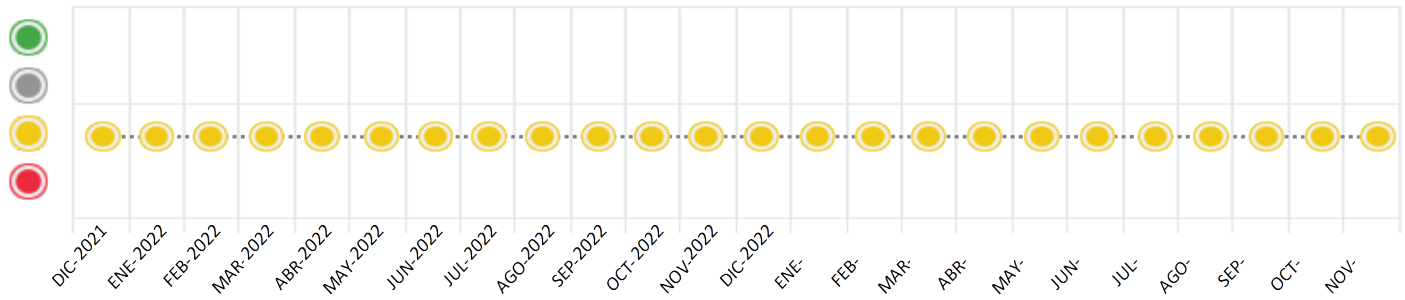
Consulta Rápida

Documento de identidad consultado

Fecha Proceso	Tipo Doc.	N. Doc.	Nombre o Raz. Social	Nota	Deuda Total *	Var.	Actual	Previo	12m
03/11/2023	RUC	20476646163	JPV SERVICE S.A.C.	0.083	860.858,72				

Montos expresados en unidades de soles*

Semáforos de los últimos 24 meses



Semáforo	Descripción
	No registra información de deudas
	Mínimo Riesgo: Sin deudas vencidas
	Mediano Riesgo: Deudas con poco atraso*
	Alto Riesgo: Deudas con atraso significativo*

*Semáforo deuda menor: Deuda vencida menor S/ 100 personas naturales o menor S/ 500 personas jurídicas

Verde: 0 <= Sem. < 0.001
 Amarillo: 0.001 <= Sem. <= 2
 Rojo: 2 < Sem. <= 6

Variación	Descripción
	Variación Negativa: La nueva información reportada ha incrementado tu riesgo crediticio
	Variación Positiva: La nueva información ha mejorado tu posición de riesgo
	Variación Porcentual Positiva: El monto total reportado por la SBS/Microfinanzas o número de instituciones financieras ha aumentado
	Variación Porcentual Negativa: El monto total reportado por la SBS/Microfinanzas o número de instituciones financieras ha disminuido
	Aproximadamente igual o igual

Detalle de la deuda SBS/Microfinanzas

Entidad	Deuda Anterior			Deuda a NOV 2023				Rect. (1)	Disc.
	MAY 2023	AGO 2023	OCT 2023	Fecha Inf.	Calif. (2)	Monto *	Días Venc.		
	703.393,01	632.011,90	582.302,18	30/09/2023	NOR	0			
	184.455,52	143.131,83	127.061,59	30/09/2023	NOR	0			
	85.198,56	76.380,48	75.658,13	30/09/2023	NOR	0			
	79.675,28	64.338,13	57.777,72	30/09/2023	NOR	0			
TOTAL	1.052.722,37	915.862,34	842.799,62			842.799,62			

(1) Ver detalle en el cuadro de Rectificaciones SBS

(2) NOR: Normal, CPP: Con Problemas Potenciales, DEF: Deficiente, DUD: Dudoso, PER: Pérdida, SCAL: Sin Calificación

Detalle de la deuda de Otros Créditos

Entidad	Deuda Anterior			Deuda a NOV 2023				Disc.
	MAY 2023	AGO 2023	OCT 2023	Fecha Inf.	Calif. (2)	Monto	Días Venc.	
TOTAL								

(2) NOR: Normal, CPP: Con Problemas Potenciales, DEF: Deficiente, DUD: Dudoso, PER: Pérdida, SCAL: Sin Calificación

Detalle de vencidos

# Doc	Fuente - Acreedor	Monto *	Días Venc.
	Protestos Sin Regularizar	5.599,45	1,952
1	ENTEL PERU S.A.	5.599,45	1,952
	Documentos Impagos	488,20	325
1	SERVICIO DE ADMINISTRACION TRIBUTA DEUDA NO TRIBUTARIA	488,20	325
	Deuda Laboral	11.971,45	1,829
14	AFP INTEGRA S A	6.024,60	1,799
14	PROFUTURO AFP	5.946,85	1,829

Utilización de Líneas de Crédito

Instituciones	**	Línea Aprobada	Línea No Utilizada	Línea Utilizada	% L. Uti.
BCP	TOT		12.364,41		
TOTAL			12.364,41		0%

**(TOT):Otras Tarjetas de Crédito

Principales Acreedores

Montos expresados en unidades de soles*

Resumen de Deudas

Descripción de la Deuda	Monto *	Días
Deuda total SBS al 30/09/2023	842.799,62	
% Calificación normal	100,00	
Peor Calificación (2)	NOR	
Otros Créditos	0,00	****
Deuda vencida		
Protestos Sin Regularizar	5.599,45	1,952
Documentos Impagos	488,20	325
Deuda Laboral	11.971,45	1,829
Total deuda vencida	18.059,10	

Detalle de deuda SBS/Microfinanzas

Institución SBS	Calif. (2)	Saldo *	% Ven.	Días Venc.	Rect.(1)
SCOTIABANK	NOR	582.302,18	0.00		
BBVA	NOR	127.061,59	0.00		
SERVICIOS FINANCIEROS	NOR	75.658,13	0.00		
TOTAL EDPYME					
BCP	NOR	57.777,72	0.00		
Deuda Total SBS/MicroFinanzas		842.799,62	0		

Detalle de Riesgos SBS/Microfinanzas

Concepto	Saldo *
Deuda Directa	842.799,62
Deuda Indirecta	0,00
Deuda Castigada	0,00
Deuda Total SBS/MicroFinanzas	842.799,62
Línea Tarj.Cred. No utilizada	12.364,41
Total Riesgo SBS/MicroFinanzas	855.164,03

Detalle de deuda Otros Créditos

Empresa	Calif. (2)	Saldo *	% Ven.	Días Venc.	Disc.
Deuda Total Otros Créditos		0,00	0		

Detalle de vencidos

# Doc	Fuente - Acreedor	Monto *	Días Venc.
	Protestos Sin Regularizar	5.599,45	1,952
1	ENTEL PERU S.A.	5.599,45	1,952
	Documentos Impagos	488,20	325
1	SERVICIO DE ADMINISTRACION TRIBUTA	488,20	325
	DEUDA NO TRIBUTARIA		
	Deuda Laboral	11.971,45	1,829
14	AFP INTEGRAL S A	6.024,60	1,799
14	PROFUTURO AFP	5.946,85	1,829

Detalle Variación

Montos expresados en unidades de soles*

Resumen de la variación

Descripción de la deuda	30/10/2023	03/11/2023	Variación
Score	0.080	0.083	0.003
Nro. Entidades SBS/Microf.	4	4	0
Riesgo Total SBS/Microf. *	842.799,62	842.799,62	
Deuda Directa	842.799,62	842.799,62	0,00
Deuda Indirecta	0,00	0,00	0,00
Deuda Castigada	0,00	0,00	0,00

Variación del Riesgo Total SBS/Microf. *	Antes	03/11/2023	Variación
Último Mes	842.799,62	842.799,62	0,00
Último Trimestre	915.862,34	842.799,62	-73.062,72
Último Semestre	1.052.722,37	842.799,62	-209.922,75
Último Año	1.098.532,94	842.799,62	-255.733,32

Calificación SBS/Microf.	30/10/2023	03/11/2023	Variación
% NOR (Normal)	100.00	100.00	0.00
% CPP (Con Problemas Potenciales)	0.00	0.00	0.00
% DEF (Deficiente)	0.00	0.00	0.00
% DUD (Dudoso)	0.00	0.00	0.00
% PER (Pérdida)	0.00	0.00	0.00

Deuda vencida *	30/10/2023	03/11/2023	Variación
Deuda Laboral	11.329,71	11.971,45	
Total deuda vencida	11.329,71	11.971,45	641,74
Deuda por Otros Créditos *	30/10/2023	03/11/2023	Variación
Total deuda otros créditos	0,00	0,00	0,00

Detalle de la variación

Fuente - Acreedor *	30/10/2023	03/11/2023	Variación
Deuda Laboral			641,74
AFP INTEGRA S A	5.382,86	6.024,60	641,74

Posición Histórica

Montos expresados en unidades de soles*

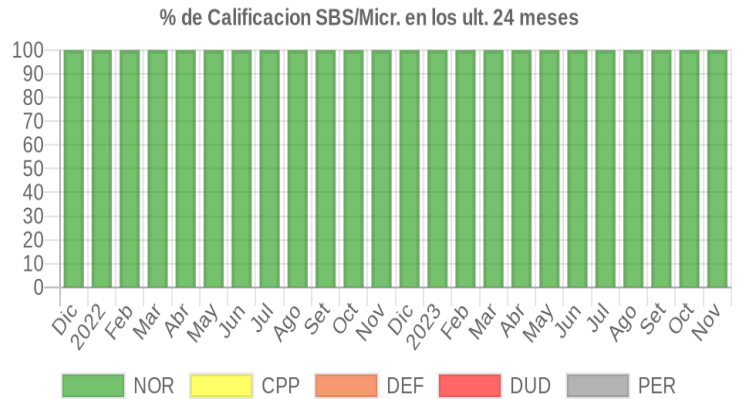
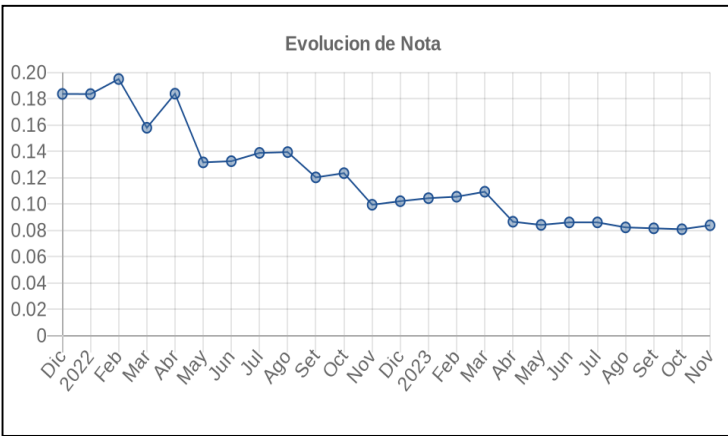
Fecha de Proceso	Sema. Actual	Sem. Riesgo	Var.	Superintendencia de Banca y Seguros (SBS/Microfinan.)				Otros Créditos	Otros Vencidos *				Ctas. Cerr./Anu.		Otros Repor. Negati.	
				# Enti.	Deuda Total *	% Cali. normal	Peor Califi. (2)		Deuda Vencida *	Protestos	Docs. Impagos	Deuda Tributaria	Deuda Laboral	Cta. Cte.		Tar. Créd.
03/11/2023	●	0.083	☰	4	842.799,62	100.00	NOR	0,00	0,00	5.599,45	488,20	0,00	11.971,45	0	0	0
30/10/2023	●	0.080	☰	4	842.799,62	100.00	NOR	0,00	0,00	5.599,45	488,20	0,00	11.329,71	0	0	0
23/10/2023	●	0.080	☰	4	842.799,62	100.00	NOR	0,00	0,00	5.599,45	488,20	0,00	11.329,71	0	0	0
13/10/2023	●	0.077	☰	4	880.019,13	100.00	NOR	0,00	0,00	5.599,45	488,20	0,00	11.329,71	0	0	0
04/10/2023	●	0.079	☰	4	880.019,13	100.00	NOR	0,00	0,00	5.599,45	488,20	0,00	11.764,76	0	0	0
21/09/2023	●	0.081	☰	4	880.019,13	100.00	NOR	0,00	0,00	5.599,45	488,20	0,00	12.251,57	0	0	0
19/09/2023	●	0.078	☰	4	915.862,34	100.00	NOR	0,00	0,00	5.599,45	488,20	0,00	12.251,57	0	0	0
12/09/2023	●	0.078	☰	4	915.862,34	100.00	NOR	0,00	0,00	5.599,45	488,20	0,00	12.251,57	0	0	0
06/09/2023	●	0.080	☰	4	915.862,34	100.00	NOR	0,00	0,00	5.599,45	488,20	0,00	12.686,62	0	0	0
24/08/2023	●	0.082	☰	4	915.862,34	100.00	NOR	0,00	0,00	5.599,45	488,20	0,00	13.164,25	0	0	0
11/08/2023	●	0.078	☰	4	959.746,72	100.00	NOR	0,00	0,00	5.599,45	488,20	0,00	13.164,25	0	0	0



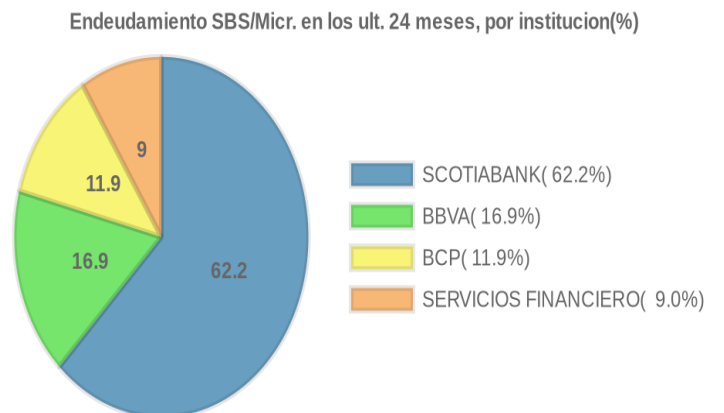
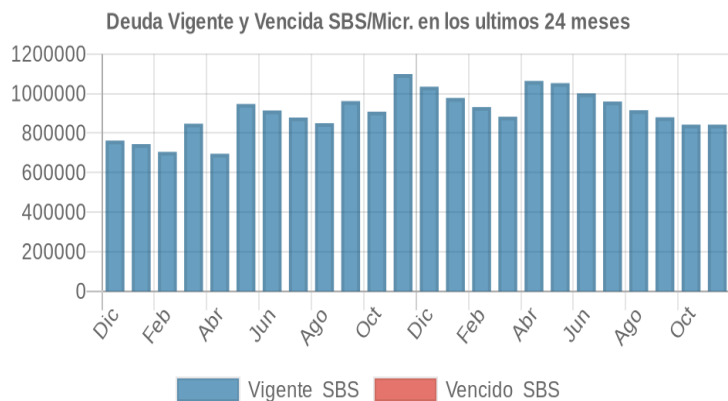
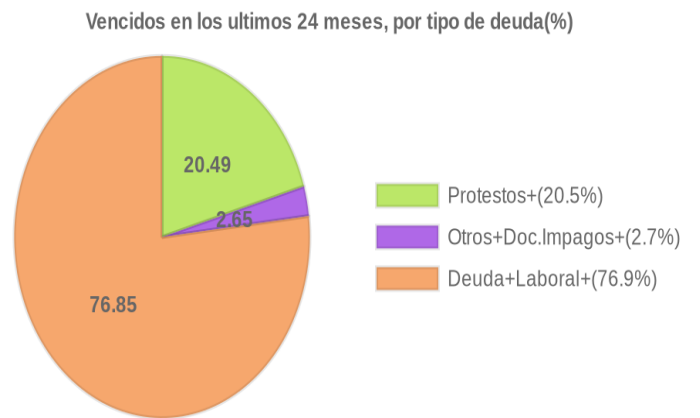
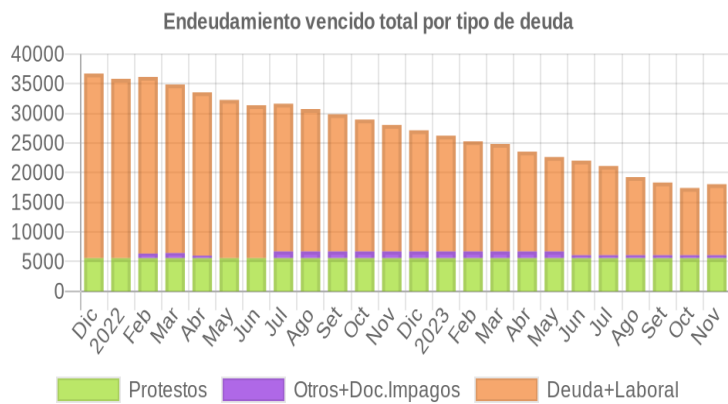
10/08/2023	●	0.080	☰	4	959.746,72	100.00	NOR	0,00	0,00	5.599,45	488,20	0,00	13.599,30	0	0	0
02/08/2023	●	0.080	☰	4	959.746,72	100.00	NOR	0,00	0,00	5.599,45	488,20	0,00	13.599,30	0	0	0
24/07/2023	●	0.086	☰	4	959.746,72	100.00	NOR	0,00	0,00	5.599,45	488,20	0,00	15.040,56	0	0	0
13/07/2023	●	0.082	☰	4	1.000.859,32	100.00	NOR	0,00	0,00	5.599,45	488,20	0,00	15.040,56	0	0	0
10/07/2023	●	0.084	☰	4	1.000.859,32	100.00	NOR	0,00	0,00	5.599,45	488,20	0,00	15.475,61	0	0	0
06/07/2023	●	0.084	☰	4	1.000.859,32	100.00	NOR	0,00	0,00	5.599,45	488,20	0,00	15.475,61	0	0	0
22/06/2023	●	0.086	☰	4	1.000.859,32	100.00	NOR	0,00	0,00	5.599,45	488,20	0,00	15.940,52	0	0	0
20/06/2023	●	0.081	☰	4	1.052.722,37	100.00	NOR	0,00	0,00	5.599,45	488,20	0,00	15.940,52	0	0	0
14/06/2023	●	0.080	☰	4	1.052.722,37	100.00	NOR	0,00	0,00	5.599,45	0,00	0,00	15.940,52	0	0	0
05/06/2023	●	0.081	☰	4	1.052.722,37	100.00	NOR	0,00	0,00	5.599,45	0,00	0,00	16.375,57	0	0	0
02/06/2023	●	0.085	☰	4	1.052.722,37	100.00	NOR	0,00	0,00	5.599,45	1.132,35	0,00	16.375,57	0	0	0
22/05/2023	●	0.084	☰	4	1.052.722,37	100.00	NOR	0,00	0,00	5.599,45	1.132,35	0,00	15.906,25	0	0	0
18/05/2023	●	0.083	☰	4	1.064.070,48	100.00	NOR	0,00	0,00	5.599,45	1.132,35	0,00	15.906,25	0	0	0
09/05/2023	●	0.084	☰	4	1.064.070,48	100.00	NOR	0,00	0,00	5.599,45	1.132,35	0,00	16.341,30	0	0	0
24/04/2023	●	0.086	☰	4	1.064.070,48	100.00	NOR	0,00	0,00	5.599,45	1.132,35	0,00	16.816,22	0	0	0
17/04/2023	●	0.103	☰	4	883.011,18	100.00	NOR	0,00	0,00	5.599,45	1.132,35	0,00	16.816,22	0	0	0
12/04/2023	●	0.105	☰	4	883.011,18	100.00	NOR	0,00	0,00	5.599,45	1.132,35	0,00	17.251,27	0	0	0
22/03/2023	●	0.109	☰	4	883.011,18	100.00	NOR	0,00	0,00	5.599,45	1.132,35	0,00	18.108,54	0	0	0
13/03/2023	●	0.103	☰	4	931.559,46	100.00	NOR	0,00	0,00	5.599,45	1.132,35	0,00	18.108,54	0	0	0
21/02/2023	●	0.105	☰	4	931.559,46	100.00	NOR	0,00	0,00	5.599,45	1.132,35	0,00	18.543,59	0	0	0
10/02/2023	●	0.100	☰	4	977.794,23	100.00	NOR	0,00	0,00	5.599,45	1.132,35	0,00	18.543,59	0	0	0
27/01/2023	●	0.104	☰	4	977.794,23	100.00	NOR	0,00	0,00	5.599,45	1.132,35	0,00	19.506,91	0	0	0
23/01/2023	●	0.104	☰	4	977.794,23	100.00	NOR	0,00	0,00	5.599,45	1.132,35	0,00	19.506,91	0	0	0
16/01/2023	●	0.098	☰	4	1.034.671,02	100.00	NOR	0,00	0,00	5.599,45	1.132,35	0,00	19.506,91	0	0	0
22/12/2022	●	0.102	☰	4	1.034.671,02	100.00	NOR	0,00	0,00	5.599,45	1.132,35	0,00	20.410,43	0	0	0
13/12/2022	●	0.096	☰	4	1.098.532,94	100.00	NOR	0,00	0,00	5.599,45	1.132,35	0,00	20.410,43	0	0	0
23/11/2022	●	0.099	☰	4	1.098.532,94	100.00	NOR	0,00	0,00	5.599,45	1.132,35	0,00	21.312,46	0	0	0
10/11/2022	●	0.119	☰	4	908.523,49	100.00	NOR	0,00	0,00	5.599,45	1.132,35	0,00	21.312,46	0	0	0
09/11/2022	●	0.121	☰	4	908.523,49	100.00	NOR	0,00	0,00	5.599,45	1.132,35	0,00	21.747,51	0	0	0
24/10/2022	●	0.123	☰	4	908.523,49	100.00	NOR	0,00	0,00	5.599,45	1.132,35	0,00	22.220,47	0	0	0
12/10/2022	●	0.116	☰	4	961.897,06	100.00	NOR	0,00	0,00	5.599,45	1.132,35	0,00	22.220,47	0	0	0
11/10/2022	●	0.118	☰	4	961.897,06	100.00	NOR	0,00	0,00	5.599,45	1.132,35	0,00	22.655,52	0	0	0
22/09/2022	●	0.120	☰	4	961.897,06	100.00	NOR	0,00	0,00	5.599,45	1.132,35	0,00	23.119,10	0	0	0
13/09/2022	●	0.135	☰	4	850.069,59	100.00	NOR	0,00	0,00	5.599,45	1.132,35	0,00	23.119,10	0	0	0
08/09/2022	●	0.137	☰	4	850.069,59	100.00	NOR	0,00	0,00	5.599,45	1.132,35	0,00	23.554,15	0	0	0
22/08/2022	●	0.139	☰	4	850.069,59	100.00	NOR	0,00	0,00	5.599,45	1.132,35	0,00	23.996,59	0	0	0
11/08/2022	●	0.135	☰	4	878.631,33	100.00	NOR	0,00	0,00	5.599,45	1.132,35	0,00	23.996,59	0	0	0
25/07/2022	●	0.138	☰	4	878.631,33	100.00	NOR	0,00	0,00	5.599,45	1.132,35	0,00	24.890,15	0	0	0
22/07/2022	●	0.134	☰	4	878.631,33	100.00	NOR	0,00	0,00	5.599,45	0,00	0,00	24.890,15	0	0	0
13/07/2022	●	0.129	☰	4	914.413,98	100.00	NOR	0,00	0,00	5.599,45	0,00	0,00	24.890,15	0	0	0
11/07/2022	●	0.130	☰	4	914.413,98	100.00	NOR	0,00	0,00	5.599,45	0,00	0,00	25.325,20	0	0	0
23/06/2022	●	0.132	☰	4	914.413,98	100.00	NOR	0,00	0,00	5.599,45	0,00	0,00	25.766,46	0	0	0
14/06/2022	●	0.128	☰	4	947.166,02	100.00	NOR	0,00	0,00	5.599,45	0,00	0,00	25.766,46	0	0	0
10/06/2022	●	0.130	☰	4	947.166,02	100.00	NOR	0,00	0,00	5.599,45	0,00	0,00	26.228,80	0	0	0
23/05/2022	●	0.131	☰	4	947.166,02	100.00	NOR	0,00	0,00	5.599,45	0,00	0,00	26.663,85	0	0	0
11/05/2022	●	0.177	☰	4	695.664,52	100.00	NOR	0,00	0,00	5.599,45	0,00	0,00	26.663,85	0	0	0
09/05/2022	●	0.181	☰	4	695.664,52	100.00	NOR	0,00	0,00	5.599,45	0,00	0,00	27.525,77	0	0	0
25/04/2022	●	0.183	☰	4	695.664,52	100.00	NOR	0,00	0,00	5.599,45	411,75	0,00	27.525,77	0	0	0
12/04/2022	●	0.152	☰	4	847.440,26	100.00	NOR	0,00	0,00	5.599,45	411,75	0,00	27.525,77	0	0	0
06/04/2022	●	0.156	☰	4	847.440,26	100.00	NOR	0,00	0,00	5.599,45	411,75	0,00	28.412,65	0	0	0
22/03/2022	●	0.158	☰	4	847.440,26	100.00	NOR	0,00	0,00	5.599,45	851,39	0,00	28.412,65	0	0	0
10/03/2022	●	0.188	☰	4	705.156,63	100.00	NOR	0,00	0,00	5.599,45	851,39	0,00	28.412,65	0	0	0
23/02/2022	●	0.195	☰	4	705.156,63	100.00	NOR	0,00	0,00	5.599,45	763,39	0,00	29.777,14	0	0	0
10/02/2022	●	0.185	☰	4	744.270,59	100.00	NOR	0,00	0,00	5.599,45	763,39	0,00	29.777,14	0	0	0
24/01/2022	●	0.183	☰	4	744.270,59	100.00	NOR	0,00	0,00	5.599,45	0,00	0,00	30.225,84	0	0	0
13/01/2022	●	0.179	☰	4	762.245,66	100.00	NOR	0,00	0,00	5.599,45	0,00	0,00	30.225,84	0	0	0
12/01/2022	●	0.181	☰	4	762.245,66	100.00	NOR	0,00	0,00	5.599,45	0,00	0,00	30.673,49	0	0	0
07/01/2022	●	0.181	☰	4	762.245,66	100.00	NOR	0,00	0,00	5.599,45	0,00	0,00	30.673,49	0	0	0
21/12/2021	●	0.183	☰	4	762.245,66	100.00	NOR	0,00	0,00	5.599,45	0,00	0,00	31.107,94	0	0	0
10/12/2021	●	0.176	☰	4	794.782,14	100.00	NOR	0,00	0,00	5.599,45	0,00	0,00	31.107,94	0	0	0
09/12/2021	●	0.176	☰	4	794.782,14	100.00	NOR	0,00	0,00	5.599,45	0,00	0,00	31.013,83	0	0	0
02/12/2021	●	0.180	☰	4	794.782,14	100.00	NOR	0,00	0,00	5.599,45	0,00	0,00	31.909,13	0	0	0

Gráficos

Montos expresados en unidades de soles*



NOR: Normal, CPP: Con Problemas Potenciales, DEF: Deficiente, DUD: Dudoso, PER: Pérdida, SCAL: Sin Calificación



Reporte de Vencidos

Montos expresados en unidades de soles*

Fuente - Acreedor	AGO 2023			SET 2023			OCT 2023			NOV 2023		
	# Docs.	Monto *	Dias V.	# Docs.	Monto *	Dias V.	# Docs.	Monto *	Dias V.	# Docs.	Monto *	Dias V.
Protestos Sin Regularizar												
ENTEL PERU S.A.	1	5.599,45	188	1	5.599,45	191	1	5.599,45	194	1	5.599,45	195
Total	1	5.599,45	188	1	5.599,45	191	1	5.599,45	194	1	5.599,45	195
Documentos Impagos												
SERVICIO DE ADMINISTRACION TRIBUTARIA - DEUDA	1	488,20	261	1	488,20	291	1	488,20	32	1	488,20	32
PROSEGUR ACTIVA PERU S.A.		0,00			0,00			0,00			0,00	
Total	1	488,20	261	1	488,20	291	1	488,20	32	1	488,20	32
Deuda Laboral												
AFP INTEGRAL S A	16	6.347,30	182	15	5.869,67	182	14	5.382,86	182	14	6.024,60	179
PROFUTURO AFP	16	6.816,95	182	15	6.381,90	182	14	5.946,85	182	14	5.946,85	182
Total	32	13.164,25	182	30	12.251,57	182	28	11.329,71	182	28	11.971,45	182

Montos expresados en unidades de soles*

Fuente - Acreedor	ABR 2023			MAY 2023			JUN 2023			JUL 2023		
	# Docs.	Monto *	Dias V.	# Docs.	Monto *	Dias V.	# Docs.	Monto *	Dias V.	# Docs.	Monto *	Dias V.
Protestos Sin Regularizar												
ENTEL PERU S.A.	1	5.599,45	176	1	5.599,45	179	1	5.599,45	182	1	5.599,45	185
Total	1	5.599,45	176	1	5.599,45	179	1	5.599,45	182	1	5.599,45	185
Documentos Impagos												
SERVICIO DE ADMINISTRACION TRIBUTARIA - DEUDA		0,00			0,00		1	488,20	19	1	488,20	23
PROSEGUR ACTIVA PERU S.A.	3	1.132,35	378	3	1.132,35	409		0,00			0,00	
Total	3	1.132,35	378	3	1.132,35	409	1	488,20	19	1	488,20	23
Deuda Laboral												
AFP INTEGRAL S A	20	8.259,07	182	19	7.784,15	182	19	8.253,47	182	18	7.788,56	182
PROFUTURO AFP	20	8.557,15	182	19	8.122,10	182	18	7.687,05	182	17	7.252,00	182
Total	40	16.816,22	182	38	15.906,25	182	37	15.940,52	182	35	15.040,56	182

Montos expresados en unidades de soles*

Fuente - Acreedor	DIC 2022			ENE 2023			FEB 2023			MAR 2023		
	# Docs.	Monto *	Dias V.	# Docs.	Monto *	Dias V.	# Docs.	Monto *	Dias V.	# Docs.	Monto *	Dias V.
Protestos Sin Regularizar												
ENTEL PERU S.A.	1	5.599,45	164	1	5.599,45	167	1	5.599,45	170	1	5.599,45	173
Total	1	5.599,45	164	1	5.599,45	167	1	5.599,45	170	1	5.599,45	173
Documentos Impagos												
SERVICIO DE ADMINISTRACION TRIBUTARIA - DEUDA		0,00			0,00			0,00			0,00	
PROSEGUR ACTIVA PERU S.A.	3	1.132,35	258	3	1.132,35	289	3	1.132,35	31	3	1.132,35	34
Total	3	1.132,35	258	3	1.132,35	289	3	1.132,35	31	3	1.132,35	34
Deuda Laboral												
AFP INTEGRAL S A	24	10.113,08	182	23	9.644,61	182	22	9.116,34	182	22	9.116,34	185
PROFUTURO AFP	24	10.297,35	182	23	9.862,30	182	22	9.427,25	182	21	8.992,20	182
Total	48	20.410,43	182	46	19.506,91	182	44	18.543,59	182	43	18.108,54	185

Reporte SBS/Microfinanzas

Montos expresados en unidades de soles*

Última fecha reportada por la SBS : 30/09/2023

ÚLTIMOS 6 MESES		JUN 2023 (SBS: MAY 2023)	JUL 2023 (SBS: JUN 2023)	AGO 2023 (SBS: JUL 2023)	SET 2023 (SBS: AGO 2023)	OCT 2023 (SBS: SET 2023)	NOV 2023 (SBS: SET2023)
% Porcentaje de Calificación	NOR (Normal)	100.00	100.00	100.00	100.00	100.00	100.00
	CPP (Con Problemas Pote.)	0.00	0.00	0.00	0.00	0.00	0.00
	DEF (Deficiente)	0.00	0.00	0.00	0.00	0.00	0.00
	DUD (Dudoso)	0.00	0.00	0.00	0.00	0.00	0.00
	PER (Pérdida)	0.00	0.00	0.00	0.00	0.00	0.00

Institución	JUN 2023 (SBS: MAY 2023)		JUL 2023 (SBS: JUN 2023)		AGO 2023 (SBS: JUL 2023)		SET 2023 (SBS: AGO 2023)		OCT 2023 (SBS: SET 2023)		NOV 2023 (SBS: SET2023)	
	Monto *	Dias V.	Monto *	Dias V.	Monto *	Dias V.	Monto *	Dias V.	Monto *	Dias V.	Monto *	Dias V.
SCOTIABANK	681.012,06		656.710,61		632.011,90		607.282,42		582.302,18		582.302,18	
BBVA	166.307,98		150.996,22		143.131,83		135.435,76		127.061,59		127.061,59	
SERVICIOS FINANCIEROS TOTAL EDP	82.243,70		78.970,62		76.380,48		75.980,55		75.658,13		75.658,13	
BCP	71.295,58		73.069,27		64.338,13		61.320,40		57.777,72		57.777,72	
TOTAL	1.000.859,32		959.746,72		915.862,34		880.019,13		842.799,62		842.799,62	

Última fecha reportada por la SBS : 30/09/2023

Operación	JUN 2023 (SBS: MAY 2023)		JUL 2023 (SBS: JUN 2023)		AGO 2023 (SBS: JUL 2023)		SET 2023 (SBS: AGO 2023)		OCT 2023 (SBS: SET 2023)		NOV 2023 (SBS: SET2023)	
	Monto *	Dias V.	Monto *	Dias V.	Monto *	Dias V.	Monto *	Dias V.	Monto *	Dias V.	Monto *	Dias V.
RESUMEN												
- Total Deuda	1.000.859,32		959.746,72		915.862,34		880.019,13		842.799,62		842.799,62	
- Línea No Utilizada	47.630,47		48.265,70		6.100,74		9.195,33		12.364,41		12.364,41	
- Garantías	1.130.747,00		1.013.135,00		806.557,00		780.204,00		923.887,00		923.887,00	
CREDITOS DIRECTOS												
- CRÉDITOS VIGENTES	1.000.859,32		959.746,72		915.862,34		880.019,13		842.799,62		842.799,62	
-- MedE: Cred. Rev. Línea Tarj. Crédito	216.722,97		216.450,59		205.430,35		194.716,55		183.253,04		183.253,04	
-- MedE: Préstamos	701.892,65		664.325,51		634.051,51		609.322,03		583.888,45		583.888,45	
--- NoRevolventes	701.892,65		664.325,51		634.051,51		609.322,03		583.888,45		583.888,45	
-- MedE: Arrendamiento Financ	82.243,70		78.970,62		76.380,48		75.980,55		75.658,13		75.658,13	
LÍNEA NO UTIL. Y CRED. NO DESEMB.												
- LinCredTarjeta Crédito	47.630,47		48.265,70		6.100,74		9.195,33		12.364,41		12.364,41	
GARANTIAS												
- GARANTIAS RECIBIDAS	1.130.749,58		1.013.138,10		806.558,57		780.205,76		923.887,73		923.887,73	
-- 1eraHipotecasInmuebles	681.012,06		656.710,61		461.912,70		437.183,22		582.302,18		582.302,18	
-- 1eraGEquipoTransporte	316.943,64		249.069,84		246.479,69		246.079,74		245.757,34		245.757,34	
-- Gob. Nacional Reactiva Perú	7.385,13											
-- GtiasNoPref(AvalyFianza)	125.408,75		107.357,65		98.166,18		96.942,80		95.828,21		95.828,21	
- PROGRAMA REACTIVA PERU	7.773,82											

Última fecha reportada por la SBS : 30/09/2023

Montos expresados en unidades de soles*

6 MESES ANTERIORES		DIC 2022 (SBS: NOV 2022)	ENE 2023 (SBS: DIC 2022)	FEB 2023 (SBS: ENE 2023)	MAR 2023 (SBS: FEB 2023)	ABR 2023 (SBS: MAR 2023)	MAY 2023 (SBS: ABR 2023)
% Porcentaje de Calificación	NOR (Normal)	100.00	100.00	100.00	100.00	100.00	100.00
	CPP (Con Problemas Pote.)	0.00	0.00	0.00	0.00	0.00	0.00
	DEF (Deficiente)	0.00	0.00	0.00	0.00	0.00	0.00
	DUD (Dudoso)	0.00	0.00	0.00	0.00	0.00	0.00
	PER (Pérdida)	0.00	0.00	0.00	0.00	0.00	0.00

Institución	DIC 2022 (SBS: NOV 2022)		ENE 2023 (SBS: DIC 2022)		FEB 2023 (SBS: ENE 2023)		MAR 2023 (SBS: FEB 2023)		ABR 2023 (SBS: MAR 2023)		MAY 2023 (SBS: ABR 2023)	
	Monto *	Dias V.	Monto *	Dias V.	Monto *	Dias V.	Monto *	Dias V.	Monto *	Dias V.	Monto *	Dias V.
SCOTIABANK	636.385,70		616.971,89		597.572,16		578.094,03		723.490,79		703.393,01	
BBVA	170.580,47		157.225,85		142.973,07		128.713,46		164.057,95		184.455,52	
SERVICIOS FINANCIEROS TOTAL EDP	120.235,73		106.706,72		101.999,70		95.210,05		88.419,79		85.198,56	
BCP	107.469,12		96.889,77		89.014,53		80.993,64		88.101,95		79.675,28	
TOTAL	1.034.671,02		977.794,23		931.559,46		883.011,18		1.064.070,48		1.052.722,37	

Última fecha reportada por la SBS : 30/09/2023

Operación	DIC 2022 (SBS: NOV 2022)		ENE 2023 (SBS: DIC 2022)		FEB 2023 (SBS: ENE 2023)		MAR 2023 (SBS: FEB 2023)		ABR 2023 (SBS: MAR 2023)		MAY 2023 (SBS: ABR 2023)	
	Monto *	Dias V.	Monto *	Dias V.	Monto *	Dias V.	Monto *	Dias V.	Monto *	Dias V.	Monto *	Dias V.
RESUMEN												
- Total Deuda	1.034.671,02		977.794,23		931.559,46		883.011,18		1.064.070,48		1.052.722,37	
- Línea No Utilizada	7.176,31		15.679,24		21.508,38		27.778,92		68.569,75		36.976,89	
- Garantías	1.170.021,00		1.036.979,00		1.216.453,00		1.155.385,00		1.258.956,00		1.185.273,00	
CREDITOS DIRECTOS												
- CRÉDITOS VIGENTES	1.034.671,02		977.794,23		931.559,46		883.011,18		1.064.070,48		1.052.722,37	
-- MedE: Cred. Rev. Línea Tarj. Crédito	158.034,86		150.406,95		144.652,70		138.831,60		197.882,40		226.501,97	
-- MedE: Préstamos	756.400,43		720.680,56		684.907,06		648.969,53		777.768,29		741.021,84	
--- NoRevolventes	756.400,43		720.680,56		684.907,06		648.969,53		777.768,29		741.021,84	

-- MedE:ArrendamientoFinanc	120.235,73	106.706,72	101.999,70	95.210,05	88.419,79	85.198,56
LINEA NO UTIL. Y CRED. NO DESEMB.						
- LinCredTarjetaCrédito	7.176,31	15.679,24	21.508,38	27.778,92	68.569,75	36.976,89
GARANTIAS						
- GARANTIAS RECIBIDAS	1.170.025,15	1.036.981,25	1.216.456,18	1.155.387,25	1.258.959,19	1.185.274,32
-- 1eraHipotecasInmuebles	466.286,50	446.872,69	597.572,16	578.094,03	723.490,79	703.393,01
-- 1eraGEquipoTransporte	336.714,54	333.030,23	332.391,25	328.518,54	324.577,15	320.530,62
-- Gob. Nacional Reactiva Perú	51.490,95	44.165,95	36.828,97	29.487,16	22.128,15	14.761,02
-- GtiasNoPref(AvalyFianza)	315.533,16	212.912,38	249.663,80	219.287,52	188.763,10	146.589,67
- PROGRAMA REACTIVA PERU	54.201,00	46.490,47	38.767,34	31.039,12	23.292,79	15.537,92

Reporte SBS/Microfinanzas por entidades

Reportado por : SCOTIABANK

Última fecha reportada por la SBS : 30/09/2023

Operación	JUN 2023 (SBS: JUN2023)		JUL 2023 (SBS: JUL2023)		AGO 2023 (SBS: AGO2023)		SET 2023 (SBS: SET2023)		OCT 2023 (SBS: OCT2023)		NOV 2023 (SBS: NOV2023)	
	Monto *	Dias V.	Monto *	Dias V.	Monto *	Dias V.	Monto *	Dias V.	Monto *	Dias V.	Monto *	Dias V.
Calificación (2)	NOR		NOR		NOR		NOR		NOR		NOR	
RESUMEN												
- Total Deuda	681.012,06		656.710,61		632.011,90		607.282,42		582.302,18		582.302,18	
- Garantías	851.111,00		826.809,00		632.011,00		607.282,00		752.401,00		752.401,00	
CREDITOS DIRECTOS												
- CREDITOS VIGENTES	681.012,06		656.710,61		632.011,90		607.282,42		582.302,18		582.302,18	
-- MedE:Préstamos	681.012,06		656.710,61		632.011,90		607.282,42		582.302,18		582.302,18	
--- NoRevolventes	681.012,06		656.710,61		632.011,90		607.282,42		582.302,18		582.302,18	
GARANTIAS												
- GARANTIAS RECIBIDAS	851.111,26		826.809,81		632.011,90		607.282,42		752.401,38		752.401,38	
-- 1eraHipotecasInmuebles	681.012,06		656.710,61		461.912,70		437.183,22		582.302,18		582.302,18	
-- 1eraGEquipoTransporte	170.099,20		170.099,20		170.099,20		170.099,20		170.099,20		170.099,20	

Última fecha reportada por la SBS : 30/09/2023

Operación	DIC 2022 (SBS: NOV2022)		ENE 2023 (SBS: DIC2022)		FEB 2023 (SBS: ENE2023)		MAR 2023 (SBS: FEB2023)		ABR 2023 (SBS: MAR2023)		MAY 2023 (SBS: ABR2023)	
	Monto *	Dias V.	Monto *	Dias V.	Monto *	Dias V.	Monto *	Dias V.	Monto *	Dias V.	Monto *	Dias V.
Calificación (2)	NOR		NOR		NOR		NOR		NOR		NOR	
RESUMEN												
- Total Deuda	636.385,70		616.971,89		597.572,16		578.094,03		723.490,79		703.393,01	
- Garantías	636.385,00		616.971,00		767.671,00		748.193,00		893.589,00		873.492,00	
CREDITOS DIRECTOS												
- CREDITOS VIGENTES	636.385,70		616.971,89		597.572,16		578.094,03		723.490,79		703.393,01	
-- MedE:Préstamos	636.385,70		616.971,89		597.572,16		578.094,03		723.490,79		703.393,01	
--- NoRevolventes	636.385,70		616.971,89		597.572,16		578.094,03		723.490,79		703.393,01	
GARANTIAS												
- GARANTIAS RECIBIDAS	636.385,70		616.971,89		767.671,36		748.193,23		893.589,99		873.492,21	
-- 1eraHipotecasInmuebles	466.286,50		446.872,69		597.572,16		578.094,03		723.490,79		703.393,01	
-- 1eraGEquipoTransporte	170.099,20		170.099,20		170.099,20		170.099,20		170.099,20		170.099,20	

Reportado por : BBVA

Última fecha reportada por la SBS : 30/09/2023

Operación	JUN 2023 (SBS: MAY2023)		JUL 2023 (SBS: JUN2023)		AGO 2023 (SBS: JUL2023)		SET 2023 (SBS: AGO2023)		OCT 2023 (SBS: SET2023)		NOV 2023 (SBS: SET2023)	
	Monto *	Dias V.	Monto *	Dias V.	Monto *	Dias V.	Monto *	Dias V.	Monto *	Dias V.	Monto *	Dias V.
Calificación (2)	NOR		NOR		NOR		NOR		NOR		NOR	
RESUMEN												
- Total Deuda	166.307,98		150.996,22		143.131,83		135.435,76		127.061,59		127.061,59	
- Línea No Utilizada	37.315,55		45.179,94									
- Garantías	15.158,00											
CREDITOS DIRECTOS												
- CREDITOS VIGENTES	166.307,98		150.996,22		143.131,83		135.435,76		127.061,59		127.061,59	

-- MedE: Cred. Rev. Línea Tarj. Crédito	158.534,16	150.996,22	143.131,83	135.435,76	127.061,59	127.061,59
-- MedE: Préstamos	7.773,82					
--- NoRevolventes	7.773,82					
LINEA NO UTIL. Y CRED. NO DESEMB.						
- LinCredTarjetaCrédito	37.315,55	45.179,94				
GARANTIAS						
- GARANTIAS RECIBIDAS	15.158,95					
-- Gob. Nacional Reactiva Perú	7.385,13					
-- GtíasNoPref(AvalyFianza)	7.773,82					
- PROGRAMA REACTIVA PERU	7.773,82					

Última fecha reportada por la SBS : 30/09/2023

Operación	DIC 2022 (SBS: NOV2022)		ENE 2023 (SBS: DIC2022)		FEB 2023 (SBS: ENE2023)		MAR 2023 (SBS: FEB2023)		ABR 2023 (SBS: MAR2023)		MAY 2023 (SBS: ABR2023)	
	Monto *	Dias V.	Monto *	Dias V.	Monto *	Dias V.	Monto *	Dias V.	Monto *	Dias V.	Monto *	Dias V.
Calificación (2)	NOR		NOR		NOR		NOR		NOR		NOR	
RESUMEN												
- Total Deuda	170.580,47		157.225,85		142.973,07		128.713,46		164.057,95		184.455,52	
- Línea No Utilizada	1.674,36		4.648,65		7.618,96		10.966,94		64.248,65		29.773,36	
- Garantías	127.065,00		44.165,00		89.851,00		71.221,00		52.552,00		33.865,00	
CREDITOS DIRECTOS												
- CRÉDITOS VIGENTES	170.580,47		157.225,85		142.973,07		128.713,46		164.057,95		184.455,52	
-- MedE: Cred. Rev. Línea Tarj. Crédito	95.004,75		92.918,81		89.949,27		86.978,96		133.633,48		165.351,02	
-- MedE: Préstamos	75.575,72		64.307,04		53.023,80		41.734,50		30.424,47		19.104,50	
--- NoRevolventes	75.575,72		64.307,04		53.023,80		41.734,50		30.424,47		19.104,50	
LINEA NO UTIL. Y CRED. NO DESEMB.												
- LinCredTarjetaCrédito	1.674,36		4.648,65		7.618,96		10.966,94		64.248,65		29.773,36	
GARANTIAS												
- GARANTIAS RECIBIDAS	127.066,67		44.165,95		89.852,77		71.221,66		52.552,62		33.865,52	
-- Gob. Nacional Reactiva Perú	51.490,95		44.165,95		36.828,97		29.487,16		22.128,15		14.761,02	
-- GtíasNoPref(AvalyFianza)	75.575,72				53.023,80		41.734,50		30.424,47		19.104,50	
- PROGRAMA REACTIVA PERU	54.201,00		46.490,47		38.767,34		31.039,12		23.292,79		15.537,92	

Reportado por : SERVICIOS FINANCIEROS TOTAL EDPYME

Última fecha reportada por la SBS : 30/09/2023

Operación	JUN 2023 (SBS: MAY2023)		JUL 2023 (SBS: JUN2023)		AGO 2023 (SBS: JUL2023)		SET 2023 (SBS: AGO2023)		OCT 2023 (SBS: SET2023)		NOV 2023 (SBS: SET2023)	
	Monto *	Dias V.	Monto *	Dias V.	Monto *	Dias V.	Monto *	Dias V.	Monto *	Dias V.	Monto *	Dias V.
Calificación (2)	NOR		NOR		NOR		NOR		NOR		NOR	
RESUMEN												
- Total Deuda	82.243,70		78.970,62		76.380,48		75.980,55		75.658,13		75.658,13	
- Garantías	254.091,00		181.205,00		174.546,00		172.922,00		171.486,00		171.486,00	
CREDITOS DIRECTOS												
- CRÉDITOS VIGENTES	82.243,70		78.970,62		76.380,48		75.980,55		75.658,13		75.658,13	
-- MedE: ArrendamientoFinanc	82.243,70		78.970,62		76.380,48		75.980,55		75.658,13		75.658,13	
GARANTIAS												
- GARANTIAS RECIBIDAS	254.092,22		181.206,34		174.546,67		172.923,34		171.486,35		171.486,35	
-- 1eraGEquipoTransporte	146.844,44		78.970,64		76.380,49		75.980,54		75.658,14		75.658,14	
-- GtíasNoPref(AvalyFianza)	107.247,78		102.235,70		98.166,18		96.942,80		95.828,21		95.828,21	

Última fecha reportada por la SBS : 30/09/2023

Operación	DIC 2022 (SBS: NOV2022)		ENE 2023 (SBS: DIC2022)		FEB 2023 (SBS: ENE2023)		MAR 2023 (SBS: FEB2023)		ABR 2023 (SBS: MAR2023)		MAY 2023 (SBS: ABR2023)	
	Monto *	Dias V.	Monto *	Dias V.	Monto *	Dias V.	Monto *	Dias V.	Monto *	Dias V.	Monto *	Dias V.
Calificación (2)	NOR		NOR		NOR		NOR		NOR		NOR	
RESUMEN												
- Total Deuda	120.235,73		106.706,72		101.999,70		95.210,05		88.419,79		85.198,56	
- Garantías	325.853,00		304.746,00		297.562,00		284.489,00		271.455,00		262.338,00	
CREDITOS DIRECTOS												
- CRÉDITOS VIGENTES	120.235,73		106.706,72		101.999,70		95.210,05		88.419,79		85.198,56	
-- MedE: ArrendamientoFinanc	120.235,73		106.706,72		101.999,70		95.210,05		88.419,79		85.198,56	
GARANTIAS												
- GARANTIAS RECIBIDAS	325.854,04		304.746,09		297.562,45		284.489,62		271.456,44		262.338,55	
-- 1eraGEquipoTransporte	166.615,34		162.931,03		162.292,05		158.419,34		154.477,95		150.431,42	
-- GtíasNoPref(AvalyFianza)	159.238,70		141.815,06		135.270,40		126.070,28		116.978,49		111.907,13	

Reportado por : BCP

Última fecha reportada por la SBS : 30/09/2023

Operación	JUN 2023 (SBS: MAY2023)		JUL 2023 (SBS: JUN2023)		AGO 2023 (SBS: JUL2023)		SET 2023 (SBS: AGO2023)		OCT 2023 (SBS: SET2023)		NOV 2023 (SBS: SET2023)	
	Monto *	Dias V.	Monto *	Dias V.	Monto *	Dias V.	Monto *	Dias V.	Monto *	Dias V.	Monto *	Dias V.
Calificación (2)	NOR		NOR		NOR		NOR		NOR		NOR	
RESUMEN												
- Total Deuda	71.295,58		73.069,27		64.338,13		61.320,40		57.777,72		57.777,72	
- Línea No Utilizada	10.314,92		3.085,76		6.100,74		9.195,33		12.364,41		12.364,41	
- Garantías	10.387,00		5.121,00									
CREDITOS DIRECTOS												
- CRÉDITOS VIGENTES	71.295,58		73.069,27		64.338,13		61.320,40		57.777,72		57.777,72	
-- MedE: Cred.Rev.LíneaTarj. Crédito	58.188,81		65.454,37		62.298,52		59.280,79		56.191,45		56.191,45	
-- MedE: Préstamos	13.106,77		7.614,90		2.039,61		2.039,61		1.586,27		1.586,27	
--- NoRevolventes	13.106,77		7.614,90		2.039,61		2.039,61		1.586,27		1.586,27	
LINEA NO UTIL. Y CRED. NO DESEMB.												
- LinCredTarjetaCrédito	10.314,92		3.085,76		6.100,74		9.195,33		12.364,41		12.364,41	
GARANTIAS												
- GARANTIAS RECIBIDAS	10.387,15		5.121,95									
-- GtíasNoPref(AvalyFianza)	10.387,15		5.121,95									

Última fecha reportada por la SBS : 30/09/2023

Operación	DIC 2022 (SBS: NOV2022)		ENE 2023 (SBS: DIC2022)		FEB 2023 (SBS: ENE2023)		MAR 2023 (SBS: FEB2023)		ABR 2023 (SBS: MAR2023)		MAY 2023 (SBS: ABR2023)	
	Monto *	Dias V.	Monto *	Dias V.	Monto *	Dias V.	Monto *	Dias V.	Monto *	Dias V.	Monto *	Dias V.
Calificación (2)	NOR		NOR		NOR		NOR		NOR		NOR	
RESUMEN												
- Total Deuda	107.469,12		96.889,77		89.014,53		80.993,64		88.101,95		79.675,28	
- Línea No Utilizada	5.501,95		11.030,59		13.889,42		16.811,98		4.321,10		7.203,53	
- Garantías	80.718,00		71.097,00		61.369,00		51.482,00		41.360,00		15.578,00	
CREDITOS DIRECTOS												
- CRÉDITOS VIGENTES	107.469,12		96.889,77		89.014,53		80.993,64		88.101,95		79.675,28	
-- MedE: Cred.Rev.LíneaTarj. Crédito	63.030,11		57.488,14		54.703,43		51.852,64		64.248,92		61.150,95	
-- MedE: Préstamos	44.439,01		39.401,63		34.311,10		29.141,00		23.853,03		18.524,33	
--- NoRevolventes	44.439,01		39.401,63		34.311,10		29.141,00		23.853,03		18.524,33	
LINEA NO UTIL. Y CRED. NO DESEMB.												
- LinCredTarjetaCrédito	5.501,95		11.030,59		13.889,42		16.811,98		4.321,10		7.203,53	
GARANTIAS												
- GARANTIAS RECIBIDAS	80.718,74		71.097,32		61.369,60		51.482,74		41.360,14		15.578,04	
-- GtíasNoPref(AvalyFianza)	80.718,74		71.097,32		61.369,60		51.482,74		41.360,14		15.578,04	

Rectificaciones SBS

Entidad	Periodo SBS	Cuenta	Concepto Rectificación	Dice	Debe Decir
---------	-------------	--------	------------------------	------	------------

Aval/Codeudor

Montos expresados en unidades de soles*

Es Avalista de:

Información reportada por la SBS al 30/09/2023

Tipo Doc	Nro Documento	Nombre/Razón Social	Act	Pre	12m
----------	---------------	---------------------	-----	-----	-----

Montos expresados en unidades de soles*

Quiénes lo Avalan:

Información reportada por la SBS al 30/09/2023

Tipo Doc	Nro Documento	Nombre/Razón Social	Act	Pre	12m
----------	---------------	---------------------	-----	-----	-----

Montos expresados en unidades de soles*

Es Avalista de:

Información Reportada por Entidades de Microfinanzas / Otros Créditos

Tipo Doc	Nro Documento	Nombre/Razón Social	Act	Pre	12m
----------	---------------	---------------------	-----	-----	-----

Montos expresados en unidades de soles*

Quiénes lo Avalan:

Información Reportada por Entidades de Microfinanzas / Otros Créditos

Tipo Doc	Nro Documento	Nombre/Razón Social	Act	Pre	12m
----------	---------------	---------------------	-----	-----	-----

Documentos Protestados como Deudor/Aceptante

Montos expresados en unidades*

Reportado por la Cámara de Comercio de Lima (CCL)

Documentos Protestados sin Regularizar

	# Doc	Monto (S/) *	Max Días Venc.
Total:	1	5.599,45	1,952

Tipo de Cambio 3.838

Nro. Secuencia	Tip. ** Reg.	Acreedor/Girador	Tipo Doc.	Moneda	Monto *	Monto * (S/)	Boletín	F. Protesto	F. Venc	Días Venc.
235158	MO	ENTEL PERU S.A.	PAG	S/.	5.599,45	5.599,45	10/2018	26/10/2018	30/06/2018	1,952

**PR: Protestos, CJ: Cobranza Judicial, MO: Moras, PP: Procesos Penales

Montos expresados en unidades*

Reportado por la Cámara de Comercio de Lima (CCL)

Documentos Protestados Regularizados

	# Doc	Monto (S/) *
Total:	0	0,00

Nro. Secuencia	Tip. ** Reg.	Acreedor/Girador	Tipo Doc.	Moneda	Monto *	Monto * (S/)	Boletín	F. Protesto	F. Venc.	F. Reg
----------------	--------------	------------------	-----------	--------	---------	--------------	---------	-------------	----------	--------

**PR: Protestos, CJ: Cobranza Judicial, MO: Moras, PP: Procesos Penales

Detalle de Vencidos

Documentos Impagos

Montos expresados en unidades*

	# Doc	Monto (S/) *	Max Días Venc.
Total:	1	488,20	325

Se muestran los 10 primeros documentos ordenados por Fecha de Vencimiento, del más reciente al más antiguo

Tipo de Cambio 3.838

Nombre del Acreedor de la Obligación	Tipo Comprobante/ Concepto	Nro Comprobante	Condición Deuda	Moneda	Monto *	Monto * (S/)	F. Venc.
SERVICIO DE ADMINISTRACION TRIBUTARIA - DEUDA	Carta de Porte Aéreo	VP00358411	MOROSIDAD	S/.	488,20	488,20	13/12/2022

Deuda Laboral

Montos expresados en unidades de soles*

	# Doc	Monto (S/) *	Max Días Venc.
Total:	28	11.971,45	1,829

Se muestran los 10 primeros documentos ordenados por Periodo de Devengue, del más reciente al más antiguo

Nombre del Acreedor de la Obligación	Periodo	Deuda AFP *	Deuda Fondo *	Tipo de Deuda	Situación de Cobranza
AFP INTEGRAL S A	05/2023	175,28	952,65	Cierta-Declaracion sin pago	Administrativa
AFP INTEGRAL S A	11/2019	35,25	261,18	Cierta-Declaracion sin pago	Judicial
PROFUTURO AFP	11/2019	70,70	350,00	Cierta-Declaracion sin pago	Judicial
AFP INTEGRAL S A	10/2019	35,52	263,16	Cierta-Declaracion sin pago	Judicial
PROFUTURO AFP	10/2019	70,70	350,00	Cierta-Declaracion sin pago	Judicial
AFP INTEGRAL S A	09/2019	35,84	265,50	Cierta-Declaracion sin pago	Judicial
PROFUTURO AFP	09/2019	70,70	350,00	Cierta-Declaracion sin pago	Judicial
AFP INTEGRAL S A	08/2019	36,13	267,66	Cierta-Declaracion sin pago	Judicial
PROFUTURO AFP	08/2019	70,70	350,00	Cierta-Declaracion sin pago	Judicial
AFP INTEGRAL S A	07/2019	36,42	269,82	Cierta-Declaracion sin pago	Judicial

Comercio Exterior

Montos expresados en unidades de dólares

Muestra información reportada por la SUNAT desde el 07/02/2011

Resumen por Ejercicio

Ejercicio	Actividad	Número de Operaciones	Importe USD *	N° Países	3 países con mayor número de operaciones

Resumen por Meses

Actividad	Ejercicio	Mes	Número de Operaciones	Importe USD *	N° Países	3 países con mayor número de operaciones

PUBLICACIÓN DIARIO "EL PERUANO"

Reporte Otros Créditos

Institución	JUN 2023		JUL 2023		AGO 2023		SET 2023		OCT 2023		NOV 2023	
	Monto *	Dias V.	Monto *	Dias V.	Monto *	Dias V.	Monto *	Dias V.	Monto *	Dias V.	Monto *	Dias V.

Institución	DIC 2022		ENE 2023		FEB 2023		MAR 2023		ABR 2023		MAY 2023	
	Monto *	Dias V.	Monto *	Dias V.	Monto *	Dias V.	Monto *	Dias V.	Monto *	Dias V.	Monto *	Dias V.

Reporte Otros Créditos por entidades

Sin Información