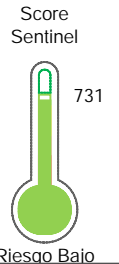


El reporte contiene solo los títulos seleccionados

- Información General
- Consulta Rápida
- Principales Acreedores
- Detalle Variación
- Posición Histórica
- Gráficos
- Rep. Vencidos
- Rep. SBS/Microf.
- SBS/Microf. Entidades
- Rectificaciones SBS
- Avalados/Avalistas
- Hechos de Importancia
- Documentos CCL
- Detalle de Vencidos
- Comercio Exterior
- Otros Créditos
- Otros Créd. Entidades
- Otros Rep. Negativos

RUC 20535640891 - FITFLOW PERU S.R.L.

Fecha Proceso	Tipo Doc.	N. Doc.	Nota	Deuda Total *	Var.	Actual	Previo	12m
22/09/2022	RUC	20535640891	0.000	32.412.074,98		●	●	●



Riesgo Bajo

* La persona consultada cuenta con los siguientes créditos e indicadores.

- Línea de Crédito
- Está Avalado

Sentinel Sabio

Bancarizado: SI

Recomendación de Sentinel Sabio

Evaluación Crediticia



APROBAR
Producto Genérico

Detalle:

- Cumple con todas las reglas de evaluación

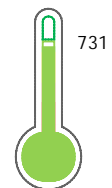
Cuota Estimada Mensual

S/ 1450570,



Score Sentinel

Nivel de Riesgo



Riesgo Bajo

Recomendación:

En este nivel de riesgo, 10 de 100 empresas podrían caer en incumplimiento en los próximos 12 meses

Información General

Datos Principales

12/09/2022: Última actualización de información reportada por SUNAT

Razón Social:	FITFLOW PERU S.R.L.		
Nombre Comercial:	-		
Tipo de Contribuyente:	SOC.COM.RESPONS. LTDA		
Estado de Contribuyente:	ACTIVO	Condición del Contribuyente:	HABIDO
Inicio de Actividades:	01/04/2010		
Tamaño contribuyente:	PRINCIPAL	Dependencia:	INTENDENCIA LIMA PRICO
Actividad Económica Principal	VTA. MAY. MATERIALES DE CONSTRUCCION.		
Actividad Económica Secundaria 1	ACONDICIONAMIENTO DE EDIFICIO	Actividad Económica Secundaria 2	-
Fecha Inscripción RRPP:	30/03/2010	Número de Partida Registral:	-
Folio:	-	Asiento:	-

Agente de retención

Direcciones Registradas

Dirección	Fuente
CALLE CALLE 1 MZA. X LTE. 6 COOPERATIVA LAS VERTIENTES DE LA TABL VILLA EL SALVADOR - LIMA - LIMA	SUNAT - DOMICILIO FISCAL
MZA. X LTE. 6 COOPERATIVA DE COLONIZACIÓN LAS VERTI VILLA EL SALVADOR - LIMA - LIMA	SUNAT - DEPOSITO
MZA. X LTE. 5 COOPERATIVA DE COLONIZACIÓN LAS VERTI VILLA EL SALVADOR - LIMA - LIMA	SUNAT - DEPOSITO

Representantes Legales

Nro Documento	Nombre de Representante	Act	Pre	12m	Fecha desde que ocupa Cargo	Cargo
00000897429	POZZI NICOLAS				24/03/2010	GERENTE
00001281922	BRITOS FABIAN ANTONIO				31/05/2018	APODERADO
09151656	BARR GOMEZ JOSE ANTONIO				27/01/2017	APODERADO

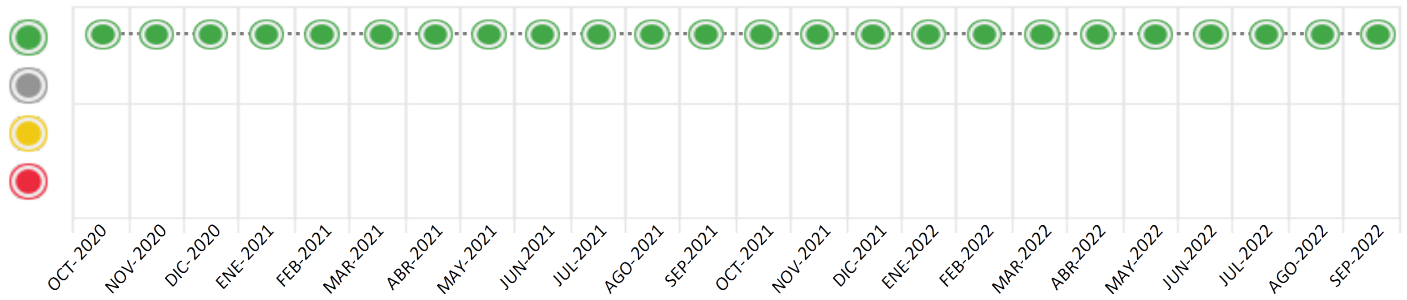
Consulta Rápida

Documento de identidad consultado

Fecha Proceso	Tipo Doc.	N. Doc.	Nombre o Raz. Social	Nota	Deuda Total *	Var.	Actual	Previo	12m
22/09/2022	RUC	20535640891	FITFLOW PERU S.R.L.	0.000	32.412.074,98				

Montos expresados en unidades de soles*

Semáforos de los últimos 24 meses



Semáforo	Descripción
	No registra información de deudas
	Minimo Riesgo: Sin deudas vencidas
	Mediano Riesgo: Deudas con poco atraso*
	Alto Riesgo: Deudas con atraso significativo*

*Semáforo deuda menor: Deuda vencida menor S/ 100 personas naturales o menor S/ 500 personas jurídicas

Verde: $0 \leq \text{Sem.} < 0.001$
 Amarillo: $0.001 \leq \text{Sem.} < 2$
 Rojo: $2 < \text{Sem.} < 6$

Variación	Descripción
	Variación Negativa: La nueva información reportada ha incrementado tu riesgo crediticio
	Variación Positiva: La nueva información ha mejorado tu posición de riesgo
	Variación Porcentual Positiva: El monto total reportado por la SBS/Microfinanzas o número de instituciones financieras ha aumentado
	Variación Porcentual Negativa: El monto total reportado por la SBS/Microfinanzas o número de instituciones financieras ha disminuido
	Aproximadamente igual o igual

Detalle de la deuda SBS/Microfinanzas

Entidad	Deuda Anterior			Deuda a SET 2022				Rect. (1)	Disc.
	MAR 2022	JUN 2022	AGO 2022	Fecha Inf.	Calif. (2)	Monto *	Días Venc.		
BBVA	13.225.415,38	15.436.573,91	16.981.924,93	31/08/2022	NOR	16.815.948,30	5		
SCOTIABANK	8.192.842,56	7.757.563,94	7.988.936,06	31/08/2022	NOR	7.728.503,07			
INTERBANK	3.455.520,00	1.110.300,00	3.449.600,00	31/08/2022	NOR	4.535.920,00			
BANCO PICHINCHA	965.292,00	2.579.597,00	2.744.000,00	31/08/2022	NOR	2.690.800,00			
BPC	147.202,54	206.928,71	257.077,77	31/08/2022	NOR	640.903,61	2		
TOTAL	25.986.272,48	27.090.963,56	31.421.538,76			32.412.074,98			

(1) Ver detalle en el cuadro de Rectificaciones SBS

(2) NOR: Normal, CPP: Con Problemas Potenciales, DEF: Deficiente, DUD: Dudoso, PER: Pérdida, SCAL: Sin Calificación

Detalle de la deuda de Otros Créditos

Entidad	Deuda Anterior			Deuda a SET 2022				Disc.
	MAR 2022	JUN 2022	AGO 2022	Fecha Inf.	Calif. (2)	Monto	Días Venc.	
TOTAL								

(2) NOR: Normal, CPP: Con Problemas Potenciales, DEF: Deficiente, DUD: Dudoso, PER: Pérdida, SCAL: Sin Calificación

Detalle de vencidos

# Doc	Fuente - Acreedor	Monto *	Días Venc.
-------	-------------------	---------	------------

Utilización de Líneas de Crédito

Instituciones	**	Línea Aprobada	Línea No Utilizada	Línea Utilizada	% L. Util.
BBVA	DES		1.791.913,66		
SCOTIABANK	TCO	57.660,00			0%
SCOTIABANK	TOT		35.783,40		
BANCO PICHINCHA	DES		1.153.200,00		
BANCO PICHINCHA	PRE		576.600,00		
BANCO PICHINCHA	CCR		384.400,00		
TOTAL		57.660,00	3.941.897,06		0%

** (DES): Descuentos, (PRE): Préstamos, (CCR): Cartas de Crédito, (TCO): Tarjetas de Crédito de Consumo, (TOT): Otras Tarjetas

Principales Acreedores

Montos expresados en unidades de soles*

Resumen de Deudas

Descripción de la Deuda	Monto *	Días
Deuda total SBS al 31/08/2022	32.412.074,98	
% Calificación normal	100,00	
Peor Calificación (2)	NOR	
Otros Créditos	0,00	****

Detalle de deuda SBS/Microfinanzas

Institución SBS	Calif. (2)	Saldo *	% Ven.	Días Venc.	Rect.(1)
BBVA	NOR	16.815.948,30	0,00	5	
SCOTIABANK	NOR	7.728.503,07	0,00		
INTERBANK	NOR	4.535.920,00	0,00		
BANCO PICHINCHA	NOR	2.690.800,00	0,00		

BCP	NOR	640.903,61	0.00	2
Deuda Total SBS/MicroFinanzas		32.412.074,98	0	

Detalle de Riesgos SBS/Microfinanzas

Concepto	Saldo *
Deuda Directa	32.092.824,45
Deuda Indirecta	319.250,53
Deuda Castigada	0,00
Deuda Total SBS/MicroFinanzas	32.412.074,98
Línea Tarj.Cred. No utilizada	35.783,40
Total Riesgo SBS/MicroFinanzas	32.447.858,38

Detalle de deuda Otros Créditos

Empresa	Calif. (2)	Saldo *	% Ven.	Días Venc.	Disc.
Deuda Total Otros Créditos		0,00	0		

Detalle de vencidos

# Doc	Fuente - Acreedor	Monto *	Días Venc.
-------	-------------------	---------	------------

Detalle Variación

Montos expresados en unidades de soles*

Resumen de la variación

Descripción de la deuda	22/08/2022	22/09/2022	Variación
Score	0.000	0.000	0.000
Nro. Entidades SBS/Microf.	5	5	0
Riesgo Total SBS/Microf. *	31.421.538,76	32.412.074,98	
Deuda Directa	31.096.200,40	32.092.824,45	996.624,05
Deuda Indirecta	325.338,36	319.250,53	-6.087,83
Deuda Castigada	0,00	0,00	0,00

Variación del Riesgo Total SBS/Microf. *	Antes	22/09/2022	Variación
Último Mes	31.421.538,76	32.412.074,98	990.536,22
Último Trimestre	27.090.963,56	32.412.074,98	5.321.111,42
Último Semestre	25.986.272,48	32.412.074,98	6.425.802,50
Último Año	30.403.819,15	32.412.074,98	2.008.255,83

Calificación SBS/Microf.	22/08/2022	22/09/2022	Variación
% NOR (Normal)	100.00	100.00	
% CPP (Con Problemas Potenciales)	0.00	0.00	0.00
% DEF (Deficiente)	0.00	0.00	0.00
% DUD (Dudoso)	0.00	0.00	0.00
% PER (Pérdida)	0.00	0.00	0.00

Deuda vencida *	22/08/2022	22/09/2022	Variación
-----------------	------------	------------	-----------

Total deuda vencida	0,00	0,00	0,00
Deuda por Otros Créditos *	22/08/2022	22/09/2022	Variación
Total deuda otros créditos	0,00	0,00	0,00

Detalle de la variación

Fuente - Acreedor *	22/08/2022	22/09/2022	Variación
---------------------	------------	------------	-----------

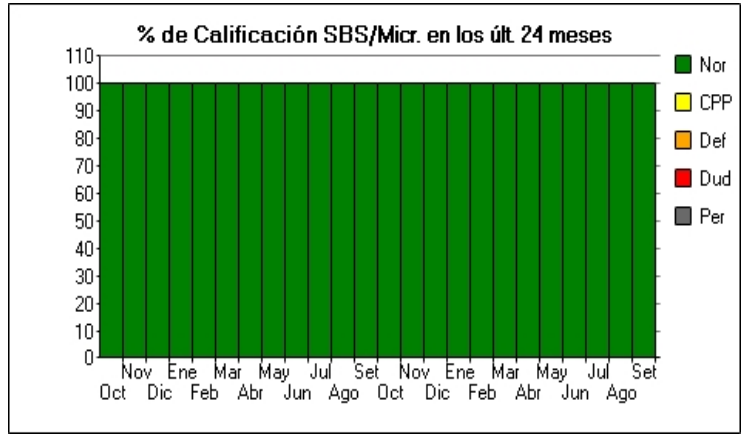
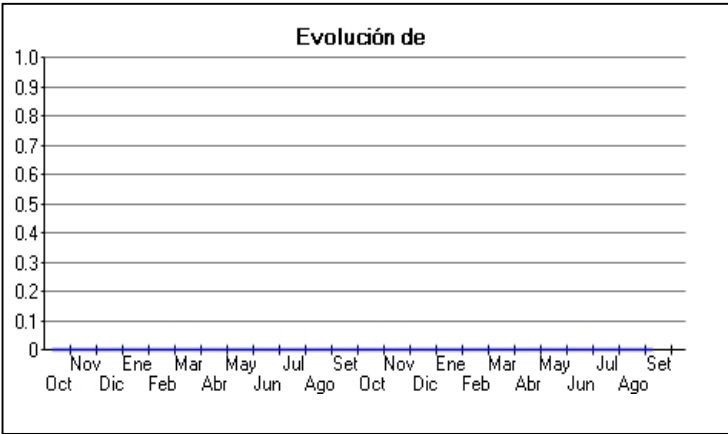
Posición Histórica

Montos expresados en unidades de soles*

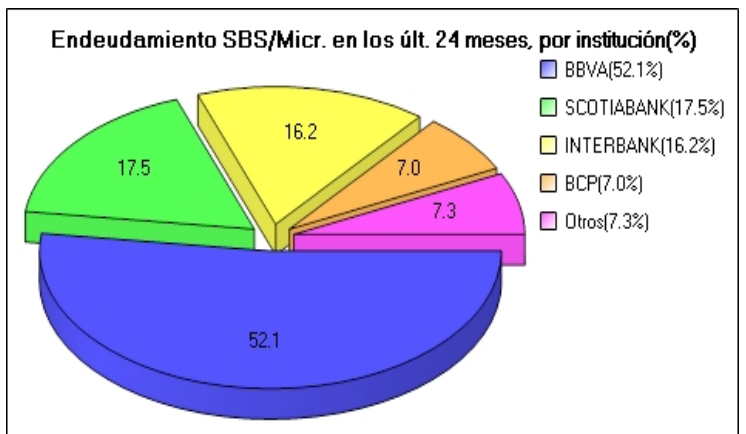
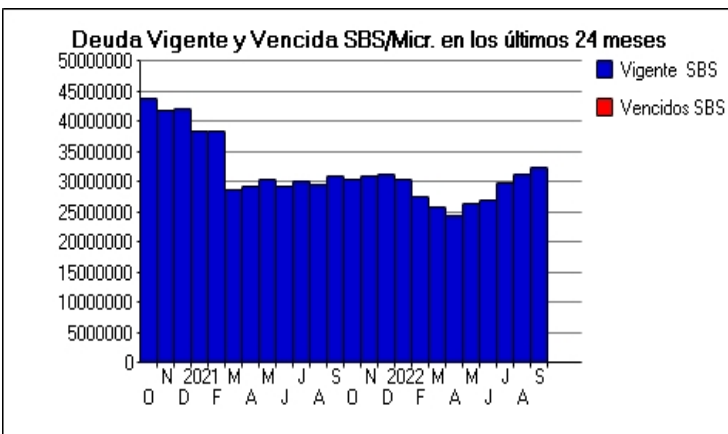
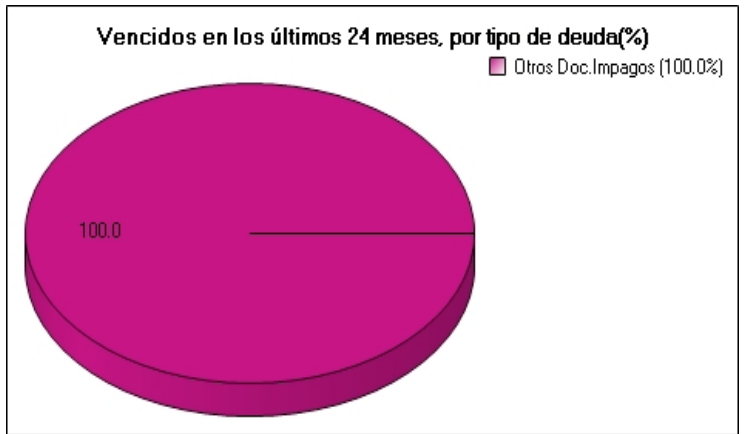
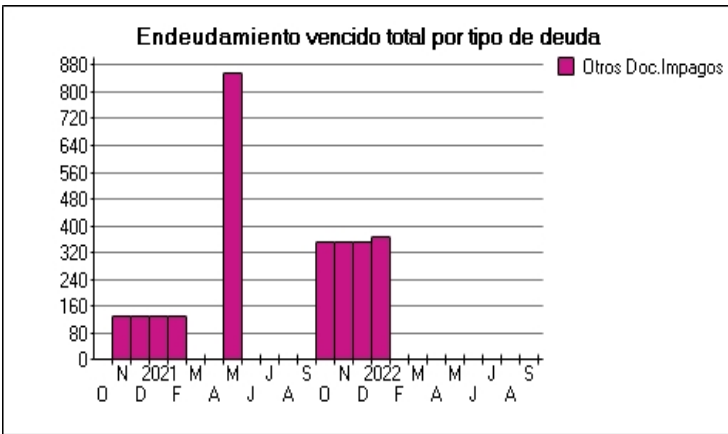
Fecha de Proceso	Sema. Actual	Sem. Riesgo	Var.	Superintendencia de Banca y Seguros (SBS/Microfinan.)				Otros Créditos	Otros Vencidos *				Ctas. Cerr./Anu.		Otros Repor. Negati.		
				# Enti.	Deuda Total *	% Cali. normal	Peor Califi. (2)		Deuda Vencida *	Protestos	Docs. Impagos	Deuda Tributaria	Deuda Laboral	Cta. Cte.		Tar. Créd.	
22/09/2022	●	0.000	☰	5	32.412.074,98	100.00	NOR	0,00	0,00	0,00	0,00	0,00	0,00	0,00	0	0	0
22/08/2022	●	0.000	☰	5	31.421.538,76	100.00	NOR	0,00	0,00	0,00	0,00	0,00	0,00	0,00	0	0	0
22/07/2022	●	0.000	☰	5	29.916.329,12	100.00	NOR	0,00	0,00	0,00	0,00	0,00	0,00	0,00	0	0	0
23/06/2022	●	0.000	☰	5	27.090.963,56	100.00	NOR	0,00	0,00	0,00	0,00	0,00	0,00	0,00	0	0	0
23/05/2022	●	0.000	☰	5	26.448.338,10	100.00	NOR	0,00	0,00	0,00	0,00	0,00	0,00	0,00	0	0	0
25/04/2022	●	0.000	☰	5	24.559.141,82	100.00	NOR	0,00	0,00	0,00	0,00	0,00	0,00	0,00	0	0	0
22/03/2022	●	0.000	☰	5	25.986.272,48	100.00	NOR	0,00	0,00	0,00	0,00	0,00	0,00	0,00	0	0	0
23/02/2022	●	0.000	☰	5	27.684.312,16	100.00	NOR	0,00	0,00	0,00	0,00	0,00	0,00	0,00	0	0	0
10/02/2022	●	0.000	☰	5	30.553.316,20	100.00	NOR	0,00	0,00	0,00	0,00	0,00	0,00	0,00	0	0	0
24/01/2022	●	0.000	☰	5	30.553.316,20	100.00	NOR	0,00	0,00	0,00	368,00	0,00	0,00	0,00	0	0	0
11/01/2022	●	0.000	☰	5	31.161.322,63	100.00	NOR	0,00	0,00	0,00	368,00	0,00	0,00	0,00	0	0	0
21/12/2022	●	0.000	☰	5	31.161.322,63	100.00	NOR	0,00	0,00	0,00	352,00	0,00	0,00	0,00	0	0	0
07/12/2022	●	0.000	☰	6	31.117.826,48	100.00	NOR	0,00	0,00	0,00	352,00	0,00	0,00	0,00	0	0	0
25/11/2022	●	0.000	☰	6	31.117.826,48	100.00	NOR	0,00	0,00	0,00	352,00	0,00	0,00	0,00	0	0	0
23/11/2022	●	0.000	☰	6	31.117.826,48	100.00	NOR	0,00	0,00	0,00	352,00	0,00	0,00	0,00	0	0	0
22/10/2022	●	0.000	☰	6	30.403.819,15	100.00	NOR	0,00	0,00	0,00	352,00	0,00	0,00	0,00	0	0	0
14/10/2022	●	0.000	☰	6	30.907.142,87	100.00	NOR	0,00	0,00	0,00	352,00	0,00	0,00	0,00	0	0	0
23/09/2022	●	0.000	☰	6	30.907.142,87	100.00	NOR	0,00	0,00	0,00	0,00	0,00	0,00	0,00	0	0	0
23/08/2022	●	0.000	☰	6	29.582.592,76	100.00	NOR	0,00	0,00	0,00	0,00	0,00	0,00	0,00	0	0	0
24/07/2022	●	0.000	☰	6	30.029.194,55	100.00	NOR	0,00	0,00	0,00	0,00	0,00	0,00	0,00	0	0	0
23/06/2022	●	0.000	☰	5	29.315.995,12	100.00	NOR	0,00	0,00	0,00	0,00	0,00	0,00	0,00	0	0	0
08/06/2022	●	0.000	☰	5	30.513.348,48	100.00	NOR	0,00	0,00	0,00	0,00	0,00	0,00	0,00	0	0	0
24/05/2022	●	0.000	☰	5	30.513.348,48	100.00	NOR	0,00	0,00	0,00	854,96	0,00	0,00	0,00	0	0	0
15/05/2022	●	0.000	☰	5	29.347.575,44	100.00	NOR	0,00	0,00	0,00	854,96	0,00	0,00	0,00	0	0	0
23/04/2022	●	0.000	☰	5	29.347.575,44	100.00	NOR	0,00	0,00	0,00	0,00	0,00	0,00	0,00	0	0	0
25/03/2022	●	0.000	☰	6	28.795.903,74	100.00	NOR	0,00	0,00	0,00	0,00	0,00	0,00	0,00	0	0	0
10/03/2022	●	0.000	☰	6	38.363.739,33	100.00	NOR	0,00	0,00	0,00	0,00	0,00	0,00	0,00	0	0	0
03/03/2022	●	0.000	☰	6	38.363.739,33	100.00	NOR	0,00	0,00	0,00	130,10	0,00	0,00	0,00	0	0	0
26/02/2022	●	0.000	☰	6	38.363.739,33	100.00	NOR	0,00	0,00	0,00	130,10	0,00	0,00	0,00	0	0	0
16/02/2022	●	0.000	☰	6	38.522.891,50	100.00	NOR	0,00	0,00	0,00	130,10	0,00	0,00	0,00	0	0	0
09/02/2022	●	0.000	☰	6	38.522.891,50	100.00	NOR	0,00	0,00	0,00	130,10	0,00	0,00	0,00	0	0	0
03/02/2022	●	0.000	☰	6	38.522.891,50	100.00	NOR	0,00	0,00	0,00	130,10	0,00	0,00	0,00	0	0	0
29/01/2022	●	0.000	☰	6	38.522.891,50	100.00	NOR	0,00	0,00	0,00	130,10	0,00	0,00	0,00	0	0	0
24/01/2022	●	0.000	☰	6	38.522.891,50	100.00	NOR	0,00	0,00	0,00	130,10	0,00	0,00	0,00	0	0	0
23/01/2022	●	0.000	☰	6	38.522.891,50	100.00	NOR	0,00	0,00	0,00	130,10	0,00	0,00	0,00	0	0	0
14/01/2022	●	0.000	☰	6	42.114.011,77	100.00	NOR	0,00	0,00	0,00	130,10	0,00	0,00	0,00	0	0	0
06/01/2022	●	0.000	☰	6	42.114.011,77	100.00	NOR	0,00	0,00	0,00	130,10	0,00	0,00	0,00	0	0	0
22/12/2022	●	0.000	☰	6	42.114.011,77	100.00	NOR	0,00	0,00	0,00	130,10	0,00	0,00	0,00	0	0	0
27/11/2022	●	0.000	☰	6	41.779.587,96	100.00	NOR	0,00	0,00	0,00	130,10	0,00	0,00	0,00	0	0	0
25/11/2022	●	0.000	☰	6	41.779.587,96	100.00	NOR	0,00	0,00	0,00	130,10	0,00	0,00	0,00	0	0	0
13/11/2022	●	0.000	☰	6	43.993.081,09	100.00	NOR	0,00	0,00	0,00	130,10	0,00	0,00	0,00	0	0	0
03/11/2022	●	0.000	☰	6	43.993.081,09	100.00	NOR	0,00	0,00	0,00	130,10	0,00	0,00	0,00	0	0	0
24/10/2022	●	0.000	☰	6	43.993.081,09	100.00	NOR	0,00	0,00	0,00	0,00	0,00	0,00	0,00	0	0	0

Gráficos

Montos expresados en unidades de soles*



NOR: Normal, CPP: Con Problemas Potenciales, DEF: Deficiente, DUD: Dudoso, PER: Pérdida, SCAL: Sin Calificación



Reporte de Vencidos

Montos expresados en unidades de soles*

Fuente - Acreedor	JUN 2022			JUL 2022			AGO 2022			SET 2022		
	# Docs.	Monto *	Dias V.	# Docs.	Monto *	Dias V.	# Docs.	Monto *	Dias V.	# Docs.	Monto *	Dias V.
Documentos Impagos												
SERVICIO DE ADMINISTRACION TRIBUTARIA - DEUDA		0,00			0,00			0,00			0,00	
Total	0			0			0			0		

Montos expresados en unidades de soles*

Fuente - Acreedor	FEB 2022			MAR 2022			ABR 2022			MAY 2022		
	# Docs.	Monto *	Dias V.	# Docs.	Monto *	Dias V.	# Docs.	Monto *	Dias V.	# Docs.	Monto *	Dias V.
Documentos Impagos												
SERVICIO DE ADMINISTRACION TRIBUTARIA - DEUDA		0,00	0		0,00			0,00			0,00	
Total	0			0			0			0		

Montos expresados en unidades de soles*

Fuente - Acreedor	OCT 2021			NOV 2021			DIC 2021			ENE 2022		
	# Docs.	Monto *	Dias V.	# Docs.	Monto *	Dias V.	# Docs.	Monto *	Dias V.	# Docs.	Monto *	Dias V.
Documentos Impagos												
SERVICIO DE ADMINISTRACION TRIBUTARIA - DEUDA	1	352,00	165	1	352,00	195	1	352,00	22	1	368,00	25
Total	1	352,00	165	1	352,00	195	1	352,00	22	1	368,00	25

Reporte SBS/Microfinanzas

Montos expresados en unidades de soles*

Última fecha reportada por la SBS : 31/08/2022

ÚLTIMOS 6 MESES		ABR 2022 (SBS: MAR 2022)	MAY 2022 (SBS: ABR 2022)	JUN 2022 (SBS: MAY 2022)	JUL 2022 (SBS: JUN 2022)	AGO 2022 (SBS: JUL 2022)	SET 2022 (SBS: AGO 2022)
% Porcentaje de Calificación	NOR (Normal)	100.00	100.00	100.00	100.00	100.00	100.00
	CPP (Con Problemas Pote.)	0.00	0.00	0.00	0.00	0.00	0.00
	DEF (Deficiente)	0.00	0.00	0.00	0.00	0.00	0.00
	DUD (Dudoso)	0.00	0.00	0.00	0.00	0.00	0.00
	PER (Pérdida)	0.00	0.00	0.00	0.00	0.00	0.00

Institución	ABR 2022 (SBS: MAR 2022)		MAY 2022 (SBS: ABR 2022)		JUN 2022 (SBS: MAY 2022)		JUL 2022 (SBS: JUN 2022)		AGO 2022 (SBS: JUL 2022)		SET 2022 (SBS: AGO 2022)	
	Monto *	Dias V.	Monto *	Dias V.	Monto *	Dias V.	Monto *	Dias V.	Monto *	Dias V.	Monto *	Dias V.
BBVA	12.234.395,77	5	13.874.188,31	2	15.436.573,91	2	16.072.245,77	4	16.981.924,93	5	16.815.948,30	5
SCOTIABANK	7.964.009,16		8.150.842,23		7.757.563,94		7.903.995,35		7.988.936,06		7.728.503,07	
INTERBANK	3.402.160,00		3.373.920,00		1.110.300,00		3.366.000,00		3.449.600,00		4.535.920,00	
BANCO PICHINCHA	950.386,00		985.338,00		2.579.597,00		2.241.450,00		2.744.000,00		2.690.800,00	
BCP	8.190,89		64.049,56		206.928,71		332.638,00	6	257.077,77	2	640.903,61	2
BCO SANTANDER PERU												
TOTAL	24.559.141,82	5	26.448.338,10	2	27.090.963,56	2	29.916.329,12	6	31.421.538,76	5	32.412.074,98	5

Última fecha reportada por la SBS : 31/08/2022

Operación	ABR 2022 (SBS: MAR 2022)		MAY 2022 (SBS: ABR 2022)		JUN 2022 (SBS: MAY 2022)		JUL 2022 (SBS: JUN 2022)		AGO 2022 (SBS: JUL 2022)		SET 2022 (SBS: AGO 2022)	
	Monto *	Dias V.	Monto *	Dias V.	Monto *	Dias V.	Monto *	Dias V.	Monto *	Dias V.	Monto *	Dias V.
RESUMEN												
- Total Deuda	24.559.141,82	5	26.448.338,10	2	27.090.963,56	2	29.916.329,12	6	31.421.538,76	5	32.412.074,98	5
- Línea No Utilizada	4.324.819,86		3.141.440,51		140.954,38		2.880.399,48		4.342.035,40		7.137.471,92	
- Línea Otorgada	55.470,00		57.510,00		55.515,00		57.375,00		58.800,00		57.660,00	
- Garantías	25.037.459,00		25.415.515,00		26.674.291,00		31.562.461,00		32.067.876,00		32.101.939,00	
- Otros	4.240.638,09		4.305.929,43		4.068.537,87		4.111.686,00		4.176.377,68		3.945.844,48	
CREDITOS DIRECTOS												
- CRÉDITOS VIGENTES	24.533.391,54	5	26.141.223,04	2	26.760.498,86	2	29.575.931,64	6	31.096.200,40	5	32.092.824,45	5
-- GranE:Cred.Rev.LíneaTarj.Crédito	14.697,77		14.973,74		14.521,60		15.623,48		20.247,75		25.201,98	

-- GranE: Descuentos	1.412.843,51	5	2.657.367,11	2	4.099.275,00	2	2.665.041,03	6	3.304.394,87	5	4.038.123,22	5
--- Letras	1.412.843,51	5	2.657.367,11	2	4.099.275,00	2	2.665.041,03	6	3.304.394,87	5	4.038.123,22	5
-- GranE: Préstamos	9.476.379,54		9.493.721,42		8.936.434,26		8.830.191,69		8.813.208,90		8.287.773,50	
--- NoRevolventes	9.476.379,54		9.493.721,42		8.936.434,26		8.830.191,69		8.813.208,90		8.287.773,50	
-- GranE: ArrendamientoFinanc	46.716,72		46.238,77		42.475,00		41.675,44		40.428,88		37.381,75	
-- CRÉDITOS COMERCIO EXTERIOR	13.582.754,00		13.928.922,00		13.667.793,00		18.023.400,00		18.917.920,00		19.704.344,00	
CREDITOS INDIRECTOS												
- CartasFianzaOtorgadas	25.750,28		307.115,06		330.464,70		340.397,48		325.338,36		319.250,53	
LINEA NO UTIL. Y CRED. NO DESEMB.												
- LinCredDescuentos	4.185.043,13		2.998.943,30				2.738.908,77		3.223.522,23		2.945.113,66	
- LinCredPréstamos									588.000,00		576.600,00	
- LinCredCartasCrédito									392.000,00		384.400,00	
- LinCredTarjetaCrédito	139.776,73		142.497,21		140.954,38		141.490,71		138.513,17		35.783,40	
- LinCredEsqMultilinea											3.195.574,86	
LINEAS OTORGADAS												
- LineasTarjetasC	55.470,00		57.510,00		55.515,00		57.375,00		58.800,00		57.660,00	
GARANTIAS												
- GARANTIAS RECIBIDAS	25.037.461,48		25.415.518,22		26.674.294,02		31.562.462,92		32.067.878,03		32.101.941,63	
-- 1eraHipotecasInmuebles	11.884.855,24		12.321.940,24		11.894.496,82		12.663.140,62		12.977.650,00		12.726.042,50	
-- OtrasGtiasNoPref	57.564,21		59.681,23		57.610,91		59.541,14		61.019,94		59.836,90	
-- GtiasNoPref(AvalyFianza)	13.095.042,03		13.033.896,75		14.722.186,29		18.839.781,16		19.029.208,09		19.316.062,23	
OTROS												
- InstrumentosFinancDerivados	4.240.638,09		4.305.929,43		4.068.537,87		4.111.686,00		4.176.377,68		3.945.844,48	

Montos expresados en unidades de soles*

Última fecha reportada por la SBS : 31/08/2022

6 MESES ANTERIORES		OCT 2021 (SBS: SET 2021)	NOV 2021 (SBS: OCT 2021)	DIC 2021 (SBS: NOV 2021)	ENE 2022 (SBS: DIC 2021)	FEB 2022 (SBS: ENE 2022)	MAR 2022 (SBS: FEB 2022)
% Porcentaje de Calificación	NOR (Normal)	100.00	100.00	100.00	100.00	100.00	100.00
	CPP (Con Problemas Pote.)	0.00	0.00	0.00	0.00	0.00	0.00
	DEF (Deficiente)	0.00	0.00	0.00	0.00	0.00	0.00
	DUD (Dudoso)	0.00	0.00	0.00	0.00	0.00	0.00
	PER (Pérdida)	0.00	0.00	0.00	0.00	0.00	0.00

Institución	OCT 2021 (SBS: SET 2021)		NOV 2021 (SBS: OCT 2021)		DIC 2021 (SBS: NOV 2021)		ENE 2022 (SBS: DIC 2021)		FEB 2022 (SBS: ENE 2022)		MAR 2022 (SBS: FEB 2022)	
	Monto *	Dias V.	Monto *	Dias V.	Monto *	Dias V.	Monto *	Dias V.	Monto *	Dias V.	Monto *	Dias V.
BBVA	17.269.270,79	8	16.373.741,66	7	16.327.874,78	7	15.756.532,75	7	13.887.909,72	7	13.225.415,38	3
SCOTIABANK	5.709.821,76		7.978.000,00		9.216.813,91		8.927.504,16		8.495.679,48		8.192.842,56	
INTERBANK	3.769.413,67		3.232.403,41		4.385.896,40		4.093.291,94		3.740.829,00		3.455.520,00	
BANCO PICHINCHA	1.165.788,00		1.124.898,00		1.218.600,00		1.196.100,00		1.152.900,00		965.292,00	
BCP	9.124,93		15.383,41		12.137,54		579.887,35		406.993,96	9	147.202,54	7
BCO SANTANDER PERU	2.480.400,00		2.393.400,00	1								
TOTAL	30.403.819,15	8	31.117.826,48	7	31.161.322,63	7	30.553.316,20	7	27.684.312,16	9	25.986.272,48	7

Última fecha reportada por la SBS : 31/08/2022

Operación	OCT 2021 (SBS: SET 2021)		NOV 2021 (SBS: OCT 2021)		DIC 2021 (SBS: NOV 2021)		ENE 2022 (SBS: DIC 2021)		FEB 2022 (SBS: ENE 2022)		MAR 2022 (SBS: FEB 2022)	
	Monto *	Dias V.	Monto *	Dias V.	Monto *	Dias V.	Monto *	Dias V.	Monto *	Dias V.	Monto *	Dias V.
RESUMEN												
- Total Deuda	30.403.819,15	8	31.117.826,48	7	31.161.322,63	7	30.553.316,20	7	27.684.312,16	9	25.986.272,48	7
- Línea No Utilizada	132.176,06		144.412,58		157.760,54		160.711,30		144.595,95		144.115,90	
- Línea Otorgada	41.340,00		59.835,00		60.930,00		59.805,00		57.645,00		56.340,00	
- Garantías	35.284.365,00		32.402.954,00		29.525.003,00		27.795.306,00		26.557.455,00		25.623.325,00	
- Otros	5.321.435,98		5.042.915,22		5.042.134,69		1.226.823,82		4.590.293,14		4.398.207,68	
CREDITOS DIRECTOS												
- CRÉDITOS VIGENTES	30.354.029,92	8	30.935.829,03	7	30.909.605,53	7	30.323.884,96	7	27.565.459,16	9	25.915.346,80	7
-- GranE: Cred.Rev.LineaTarj. Crédito	9.124,93		15.383,41		19.148,39		14.981,94		12.669,84		10.325,44	
-- GranE: Descuentos	4.755.527,43	8	3.936.905,29	7	3.904.169,63	7	4.240.337,76	7	2.760.028,63	9	2.219.670,89	7
--- Letras	4.755.527,43	8	3.936.905,29	7	3.904.169,63	7	4.240.337,76	7	2.760.028,63	9	2.219.670,89	7
-- GranE: Préstamos	12.782.042,50		14.667.544,88	1	11.831.286,21		11.195.650,12		10.459.195,40		9.839.937,64	
--- NoRevolventes	12.782.042,50		14.667.544,88	1	11.831.286,21		11.195.650,12		10.459.195,40		9.839.937,64	
-- GranE: ArrendamientoFinanc	66.347,06		61.787,45		60.609,30		57.223,14		52.977,29		49.624,83	
-- CRÉDITOS COMERCIO EXTERIOR	12.740.988,00		12.254.208,00		15.094.392,00		14.815.692,00		14.280.588,00		13.795.788,00	
CREDITOS INDIRECTOS												
- CartasFianzaOtorgadas	49.789,23		181.997,45		251.717,10		229.431,24		118.853,00		70.925,68	
LINEA NO UTIL. Y CRED. NO DESEMB.												

- LinCredPréstamos			16.227,69	15.928,06		
- LinCredTarjetaCrédito	132.176,06	144.412,58	141.532,85	144.783,24	144.595,95	144.115,90
LINEAS OTORGADAS						
- LineasTarjetasC	41.340,00	59.835,00	60.930,00	59.805,00	57.645,00	56.340,00
GARANTIAS						
- GARANTIAS RECIBIDAS	35.284.369,36	32.402.957,06	29.525.006,27	27.795.311,11	26.557.457,46	25.623.327,81
-- 1eraHipotecasInmuebles	13.286.098,31	12.820.088,57	13.054.700,38	12.813.660,85	12.350.864,97	12.071.259,14
-- 1eraGEquipoTransporte	96.521,91			62.062,88	59.821,33	58.467,06
-- OtrasGarantias	1.079.835,71	1.047.046,36				
-- FondoFarantiaLey	1.240.200,00	1.196.700,00				
-- OtrasGtiasNoPref		93.136,41	883.005,12			
-- GtiasNoPref(AvalyFianza)	19.581.713,43	17.245.985,72	15.587.300,77	14.919.587,38	14.146.771,16	13.493.601,61
OTROS						
- InstrumentosFinancDerivados	5.321.435,98	5.042.915,22	5.042.134,69	1.226.823,82	4.590.293,14	4.398.207,68

Reporte SBS/Microfinanzas por entidades

Reportado por : BBVA

Última fecha reportada por la SBS : 31/08/2022

Operación	ABR 2022 (SBS: MAR2022)		MAY 2022 (SBS: ABR2022)		JUN 2022 (SBS: MAY2022)		JUL 2022 (SBS: JUN2022)		AGO 2022 (SBS: JUL2022)		SET 2022 (SBS: AGO2022)	
	Monto *	Dias V.	Monto *	Dias V.	Monto *	Dias V.	Monto *	Dias V.	Monto *	Dias V.	Monto *	Dias V.
Calificación (2)	NOR		NOR		NOR		NOR		NOR		NOR	
RESUMEN												
- Total Deuda	12.234.395,77	5	13.874.188,31	2	15.436.573,91	2	16.072.245,77	4	16.981.924,93	5	16.815.948,30	5
- Línea No Utilizada	4.185.043,13		2.998.943,30				2.738.908,77		2.047.522,23		1.791.913,66	
- Garantías	16.603.705,00		16.824.956,00		20.528.315,00		22.992.068,00		23.284.623,00		22.335.774,00	
- Otros	4.240.638,09		4.305.929,43		4.068.537,87		4.111.686,00		4.176.377,68		3.945.844,48	
CREDITOS DIRECTOS												
- CRÉDITOS VIGENTES	12.208.645,49	5	13.567.073,25	2	15.106.109,21	2	15.731.848,29	4	16.656.586,57	5	16.496.697,77	5
-- GranE: Descuentos	1.412.843,51	5	2.595.585,48	2	3.896.608,24	2	2.338.940,09	4	3.053.840,64	5	3.400.561,15	5
--- Letras	1.412.843,51	5	2.595.585,48	2	3.896.608,24	2	2.338.940,09	4	3.053.840,64	5	3.400.561,15	5
-- GranE: Préstamos	4.462.485,26		4.407.449,00		4.135.125,97		3.979.982,76		3.958.317,05		3.640.954,87	
--- NoRevolventes	4.462.485,26		4.407.449,00		4.135.125,97		3.979.982,76		3.958.317,05		3.640.954,87	
-- GranE: ArrendamientoFinanc	46.716,72		46.238,77		42.475,00		41.675,44		40.428,88		37.381,75	
-- CRÉDITOS COMERCIO EXTERIOR	6.286.600,00		6.517.800,00		7.031.900,00		9.371.250,00		9.604.000,00		9.417.800,00	
CREDITOS INDIRECTOS												
- CartasFianzaOtorgadas	25.750,28		307.115,06		330.464,70		340.397,48		325.338,36		319.250,53	
LINEA NO UTIL. Y CRED. NO DESEMB.												
- LinCredDescuentos	4.185.043,13		2.998.943,30				2.738.908,77		2.047.522,23		1.791.913,66	
GARANTIAS												
- GARANTIAS RECIBIDAS	16.603.706,53		16.824.958,14		20.528.317,20		22.992.068,47		23.284.624,11		22.335.775,29	
-- 1eraHipotecasInmuebles	8.147.563,99		8.447.203,99		8.154.173,70		8.797.500,00		9.016.000,00		8.841.200,00	
-- OtrasGtiasNoPref	57.564,21		59.681,23		57.610,91		59.541,14		61.019,94		59.836,90	
-- GtiasNoPref(AvalyFianza)	8.398.578,33		8.318.072,92		12.316.532,59		14.135.027,33		14.207.604,17		13.434.738,39	
OTROS												
- InstrumentosFinancDerivados	4.240.638,09		4.305.929,43		4.068.537,87		4.111.686,00		4.176.377,68		3.945.844,48	

Última fecha reportada por la SBS : 31/08/2022

Operación	OCT 2021 (SBS: SET2021)		NOV 2021 (SBS: OCT2021)		DIC 2021 (SBS: NOV2021)		ENE 2022 (SBS: DIC2021)		FEB 2022 (SBS: ENE2022)		MAR 2022 (SBS: FEB2022)	
	Monto *	Dias V.	Monto *	Dias V.	Monto *	Dias V.	Monto *	Dias V.	Monto *	Dias V.	Monto *	Dias V.
Calificación (2)	NOR		NOR		NOR		NOR		NOR		NOR	
RESUMEN												
- Total Deuda	17.269.270,79	8	16.373.741,66	7	16.327.874,78	7	15.756.532,75	7	13.887.909,72	7	13.225.415,38	3
- Garantías	19.642.790,00		19.105.869,00		18.824.081,00		18.277.201,00		17.587.742,00		17.057.295,00	
- Otros	5.321.435,98		5.042.915,22		5.042.134,69		1.226.823,82		4.590.293,14		4.398.207,68	
CREDITOS DIRECTOS												
- CRÉDITOS VIGENTES	17.219.481,56	8	16.191.744,21	7	16.076.157,68	7	15.527.101,51	7	13.769.056,72	7	13.154.489,70	3
-- GranE: Descuentos	4.563.657,72	8	3.906.272,17	7	3.904.169,63	7	3.673.582,46	7	2.362.242,23	7	2.080.970,82	3
--- Letras	4.563.657,72	8	3.906.272,17	7	3.904.169,63	7	3.673.582,46	7	2.362.242,23	7	2.080.970,82	3
-- GranE: Préstamos	5.561.676,78		5.442.384,59		5.205.978,75		5.018.395,91		4.820.737,20		4.638.694,05	

--- NoRevolventes	5.561.676,78	5.442.384,59	5.205.978,75	5.018.395,91	4.820.737,20	4.638.694,05
-- GranE:ArrendamientoFinanc	66.347,06	61.787,45	60.609,30	57.223,14	52.977,29	49.624,83
-- CRÉDITOS COMERCIO EXTERIOR	7.027.800,00	6.781.300,00	6.905.400,00	6.777.900,00	6.533.100,00	6.385.200,00
CREDITOS INDIRECTOS						
- CartasFianzaOtorgadas	49.789,23	181.997,45	251.717,10	229.431,24	118.853,00	70.925,68
GARANTIAS						
- GARANTIAS RECIBIDAS	19.642.792,08	19.105.870,18	18.824.082,78	18.277.203,31	17.587.742,75	17.057.296,55
-- 1eraHipotecasInmuebles	9.108.174,56	8.788.705,45	8.949.541,63	8.784.298,98	8.467.033,10	8.275.351,64
-- 1eraGEquipoTransporte	96.521,91			62.062,88	59.821,33	58.467,06
-- OtrasGtiasNoPref		93.136,41	94.840,84			
-- GtiasNoPref(AvalyFianza)	10.438.095,61	10.224.028,32	9.779.700,31	9.430.841,45	9.060.888,32	8.723.477,85
OTROS						
- InstrumentosFinancDerivados	5.321.435,98	5.042.915,22	5.042.134,69	1.226.823,82	4.590.293,14	4.398.207,68

Reportado por : SCOTIABANK

Última fecha reportada por la SBS : 31/08/2022

Operación	ABR 2022 (SBS: MAR2022)		MAY 2022 (SBS: ABR2022)		JUN 2022 (SBS: MAY2022)		JUL 2022 (SBS: JUN2022)		AGO 2022 (SBS: JUL2022)		SET 2022 (SBS: AGO2022)	
	Monto *	Dias V.	Monto *	Dias V.	Monto *	Dias V.	Monto *	Dias V.	Monto *	Dias V.	Monto *	Dias V.
Calificación (2)	NOR		NOR		NOR		NOR		NOR		NOR	
RESUMEN												
- Total Deuda	7.964.009,16		8.150.842,23		7.757.563,94		7.903.995,35		7.988.936,06		7.728.503,07	
- Línea No Utilizada	49.006,63		44.804,15		45.255,34		48.274,78		45.075,72		35.783,40	
- Línea Otorgada	55.470,00		57.510,00		55.515,00		57.375,00		58.800,00		57.660,00	
- Garantías	5.031.591,00		5.216.636,00		5.035.673,00		5.204.390,00		5.333.650,00		5.230.242,00	
CREDITOS DIRECTOS												
- CRÉDITOS VIGENTES	7.964.009,16		8.150.842,23		7.757.563,94		7.903.995,35		7.988.936,06		7.728.503,07	
-- GranE:Cred.Rev.LíneaTarj.Crédito	6.506,88		12.705,81		10.259,65		9.086,42		13.724,21		21.860,44	
-- GranE:Préstamos	5.013.894,28		5.086.272,42		4.801.308,29		4.850.208,93		4.854.891,85		4.646.818,63	
--- NoRevolventes	5.013.894,28		5.086.272,42		4.801.308,29		4.850.208,93		4.854.891,85		4.646.818,63	
-- CRÉDITOS COMERCIO EXTERIOR	2.943.608,00		3.051.864,00		2.945.996,00		3.044.700,00		3.120.320,00		3.059.824,00	
LINEA NO UTIL. Y CRED. NO DESEMB.												
- LinCredTarjetaCrédito	49.006,63		44.804,15		45.255,34		48.274,78		45.075,72		35.783,40	
LINEAS OTORGADAS												
- LíneasTarjetasC	55.470,00		57.510,00		55.515,00		57.375,00		58.800,00		57.660,00	
GARANTIAS												
- GARANTIAS RECIBIDAS	5.031.591,25		5.216.636,25		5.035.673,12		5.204.390,62		5.333.650,00		5.230.242,50	
-- 1eraHipotecasInmuebles	3.737.291,25		3.874.736,25		3.740.323,12		3.865.640,62		3.961.650,00		3.884.842,50	
-- GtiasNoPref(AvalyFianza)	1.294.300,00		1.341.900,00		1.295.350,00		1.338.750,00		1.372.000,00		1.345.400,00	

Última fecha reportada por la SBS : 31/08/2022

Operación	OCT 2021 (SBS: SET2021)		NOV 2021 (SBS: OCT2021)		DIC 2021 (SBS: NOV2021)		ENE 2022 (SBS: DIC2021)		FEB 2022 (SBS: ENE2022)		MAR 2022 (SBS: FEB2022)	
	Monto *	Dias V.	Monto *	Dias V.	Monto *	Dias V.	Monto *	Dias V.	Monto *	Dias V.	Monto *	Dias V.
Calificación (2)	NOR		NOR		NOR		NOR		NOR		NOR	
RESUMEN												
- Total Deuda	5.709.821,76		7.978.000,00		9.216.813,91		8.927.504,16		8.495.679,48		8.192.842,56	
- Línea No Utilizada	41.340,00		59.835,00		70.132,98		73.882,36		54.183,52		54.517,61	
- Línea Otorgada	41.340,00		59.835,00		60.930,00		59.805,00		57.645,00		56.340,00	
- Garantías	5.624.823,00		5.427.533,00		5.526.858,00		5.424.811,00		5.228.881,00		5.110.507,00	
CREDITOS DIRECTOS												
- CRÉDITOS VIGENTES	5.709.821,76		7.978.000,00		9.216.813,91		8.927.504,16		8.495.679,48		8.192.842,56	
-- GranE:Cred.Rev.LíneaTarj.Crédito					7.010,85		1.849,89		3.462,28		1.822,97	
-- GranE:Préstamos	3.642.821,76		5.983.500,00		5.976.451,06		5.752.002,27		5.433.189,20		5.201.243,59	
--- NoRevolventes	3.642.821,76		5.983.500,00		5.976.451,06		5.752.002,27		5.433.189,20		5.201.243,59	
-- CRÉDITOS COMERCIO EXTERIOR	2.067.000,00		1.994.500,00		3.233.352,00		3.173.652,00		3.059.028,00		2.989.776,00	
LINEA NO UTIL. Y CRED. NO DESEMB.												
- LinCredPréstamos					16.227,69		15.928,06					
- LinCredTarjetaCrédito	41.340,00		59.835,00		53.905,29		57.954,30		54.183,52		54.517,61	
LINEAS OTORGADAS												
- LíneasTarjetasC	41.340,00		59.835,00		60.930,00		59.805,00		57.645,00		56.340,00	
GARANTIAS												
- GARANTIAS RECIBIDAS	5.624.823,75		5.427.533,12		5.526.858,75		5.424.811,87		5.228.881,87		5.110.507,50	
-- 1eraHipotecasInmuebles	4.177.923,75		4.031.383,12		4.105.158,75		4.029.361,87		3.883.831,87		3.795.907,50	
-- GtiasNoPref(AvalyFianza)	1.446.900,00		1.396.150,00		1.421.700,00		1.395.450,00		1.345.050,00		1.314.600,00	

Reportado por : INTERBANK

Última fecha reportada por la SBS : 31/08/2022

Operación	ABR 2022 (SBS: MAR2022)		MAY 2022 (SBS: ABR2022)		JUN 2022 (SBS: MAY2022)		JUL 2022 (SBS: JUN2022)		AGO 2022 (SBS: JUL2022)		SET 2022 (SBS: AGO2022)	
	Monto *	Dias V.	Monto *	Dias V.	Monto *	Dias V.	Monto *	Dias V.	Monto *	Dias V.	Monto *	Dias V.
Calificación (2)	NOR		NOR		NOR		NOR		NOR		NOR	
RESUMEN												
- Total Deuda	3.402.160,00		3.373.920,00		1.110.300,00		3.366.000,00		3.449.600,00		4.535.920,00	
- Garantías	3.402.160,00		3.373.920,00		1.110.300,00		3.366.000,00		3.449.600,00		4.535.920,00	
CREDITOS DIRECTOS												
- CRÉDITOS VIGENTES	3.402.160,00		3.373.920,00		1.110.300,00		3.366.000,00		3.449.600,00		4.535.920,00	
-- CRÉDITOS COMERCIO EXTERIOR	3.402.160,00		3.373.920,00		1.110.300,00		3.366.000,00		3.449.600,00		4.535.920,00	
GARANTIAS												
- GARANTIAS RECIBIDAS	3.402.160,00		3.373.920,00		1.110.300,00		3.366.000,00		3.449.600,00		4.535.920,00	
-- GtiasNoPref(AvalyFianza)	3.402.160,00		3.373.920,00		1.110.300,00		3.366.000,00		3.449.600,00		4.535.920,00	

Última fecha reportada por la SBS : 31/08/2022

Operación	OCT 2021 (SBS: SET2021)		NOV 2021 (SBS: OCT2021)		DIC 2021 (SBS: NOV2021)		ENE 2022 (SBS: DIC2021)		FEB 2022 (SBS: ENE2022)		MAR 2022 (SBS: FEB2022)	
	Monto *	Dias V.	Monto *	Dias V.	Monto *	Dias V.	Monto *	Dias V.	Monto *	Dias V.	Monto *	Dias V.
Calificación (2)	NOR		NOR		NOR		NOR		NOR		NOR	
RESUMEN												
- Total Deuda	3.769.413,67		3.232.403,41		4.385.896,40		4.093.291,94		3.740.829,00		3.455.520,00	
- Garantías	5.216.313,00		3.232.403,00		4.385.896,00		4.093.291,00		3.740.829,00		3.455.520,00	
CREDITOS DIRECTOS												
- CRÉDITOS VIGENTES	3.769.413,67		3.232.403,41		4.385.896,40		4.093.291,94		3.740.829,00		3.455.520,00	
-- GranE:Descuentos	191.869,71		30.633,12									
--- Letras	191.869,71		30.633,12									
-- GranE:Préstamos	1.097.143,96		848.260,29		648.856,40		425.251,94		205.269,00			
--- NoRevolventes	1.097.143,96		848.260,29		648.856,40		425.251,94		205.269,00			
-- CRÉDITOS COMERCIO EXTERIOR	2.480.400,00		2.353.510,00		3.737.040,00		3.668.040,00		3.535.560,00		3.455.520,00	
GARANTIAS												
- GARANTIAS RECIBIDAS	5.216.313,69		3.232.403,41		4.385.896,40		4.093.291,94		3.740.829,00		3.455.520,00	
-- GtiasNoPref(AvalyFianza)	5.216.313,69		3.232.403,41		4.385.896,40		4.093.291,94		3.740.829,00		3.455.520,00	

Reportado por : BANCO PICHINCHA

Última fecha reportada por la SBS : 31/08/2022

Operación	ABR 2022 (SBS: MAR2022)		MAY 2022 (SBS: ABR2022)		JUN 2022 (SBS: MAY2022)		JUL 2022 (SBS: JUN2022)		AGO 2022 (SBS: JUL2022)		SET 2022 (SBS: AGO2022)	
	Monto *	Dias V.	Monto *	Dias V.	Monto *	Dias V.	Monto *	Dias V.	Monto *	Dias V.	Monto *	Dias V.
Calificación (2)	NOR		NOR		NOR		NOR		NOR		NOR	
RESUMEN												
- Total Deuda	950.386,00		985.338,00		2.579.597,00		2.241.450,00		2.744.000,00		2.690.800,00	
- Línea No Utilizada									2.156.000,00		2.114.200,00	
- Garantías	3,00		3,00		3,00		3,00		3,00		3,00	
CREDITOS DIRECTOS												
- CRÉDITOS VIGENTES	950.386,00		985.338,00		2.579.597,00		2.241.450,00		2.744.000,00		2.690.800,00	
-- CRÉDITOS COMERCIO EXTERIOR	950.386,00		985.338,00		2.579.597,00		2.241.450,00		2.744.000,00		2.690.800,00	
LINEA NO UTIL. Y CRED. NO DESEMB.												
- LinCredDescuentos									1.176.000,00		1.153.200,00	
- LinCredPréstamos									588.000,00		576.600,00	
- LinCredCartasCrédito									392.000,00		384.400,00	
GARANTIAS												
- GARANTIAS RECIBIDAS	3,70		3,83		3,70		3,83		3,92		3,84	
-- GtiasNoPref(AvalyFianza)	3,70		3,83		3,70		3,83		3,92		3,84	

Última fecha reportada por la SBS : 31/08/2022

Operación	OCT 2021 (SBS: SET2021)		NOV 2021 (SBS: OCT2021)		DIC 2021 (SBS: NOV2021)		ENE 2022 (SBS: DIC2021)		FEB 2022 (SBS: ENE2022)		MAR 2022 (SBS: FEB2022)	
	Monto *	Dias V.	Monto *	Dias V.	Monto *	Dias V.	Monto *	Dias V.	Monto *	Dias V.	Monto *	Dias V.
Calificación (2)	NOR		NOR		NOR		NOR		NOR		NOR	
RESUMEN												

- Total Deuda	1.165.788,00	1.124.898,00	1.218.600,00	1.196.100,00	1.152.900,00	965.292,00
- Garantías	4,00	3,00	4,00	3,00	3,00	3,00
CREDITOS DIRECTOS						
- CRÉDITOS VIGENTES	1.165.788,00	1.124.898,00	1.218.600,00	1.196.100,00	1.152.900,00	965.292,00
-- CRÉDITOS COMERCIO EXTERIOR	1.165.788,00	1.124.898,00	1.218.600,00	1.196.100,00	1.152.900,00	965.292,00
GARANTIAS						
- GARANTIAS RECIBIDAS	4,13	3,99	4,06	3,99	3,84	3,76
-- GtiasNoPref(AvalyFianza)	4,13	3,99	4,06	3,99	3,84	3,76

Reportado por : BCP

Última fecha reportada por la SBS : 31/08/2022

Operación	ABR 2022 (SBS: ABR2022)		MAY 2022 (SBS: ABR2022)		JUN 2022 (SBS: MAY2022)		JUL 2022 (SBS: JUN2022)		AGO 2022 (SBS: JUL2022)		SET 2022 (SBS: AGO2022)	
	Monto *	Dias V.	Monto *	Dias V.	Monto *	Dias V.	Monto *	Dias V.	Monto *	Dias V.	Monto *	Dias V.
Calificación (2)	NOR		NOR		NOR		NOR		NOR		NOR	
RESUMEN												
- Total Deuda	8.190,89		64.049,56		206.928,71		332.638,00	6	257.077,77	2	640.903,61	2
- Línea No Utilizada	90.770,10		97.693,06		95.699,04		93.215,93		93.437,45		3.195.574,86	
CREDITOS DIRECTOS												
- CRÉDITOS VIGENTES	8.190,89		64.049,56		206.928,71		332.638,00	6	257.077,77	2	640.903,61	2
-- GranE: Cred.Rev.LíneaTarj. Crédito	8.190,89		2.267,93		4.261,95		6.537,06		6.523,54		3.341,54	
-- GranE: Descuentos			61.781,63		202.666,76		326.100,94	6	250.554,23	2	637.562,07	2
--- Letras			61.781,63		202.666,76		326.100,94	6	250.554,23	2	637.562,07	2
LINEA NO UTIL. Y CRED. NO DESEMB.												
- LinCredTarjetaCrédito	90.770,10		97.693,06		95.699,04		93.215,93		93.437,45			
- LinCredEqMultilínea											3.195.574,86	

Última fecha reportada por la SBS : 31/08/2022

Operación	OCT 2021 (SBS: SET2021)		NOV 2021 (SBS: OCT2021)		DIC 2021 (SBS: NOV2021)		ENE 2022 (SBS: DIC2021)		FEB 2022 (SBS: ENE2022)		MAR 2022 (SBS: FEB2022)	
	Monto *	Dias V.	Monto *	Dias V.	Monto *	Dias V.	Monto *	Dias V.	Monto *	Dias V.	Monto *	Dias V.
Calificación (2)	NOR		NOR		NOR		NOR		NOR		NOR	
RESUMEN												
- Total Deuda	9.124,93		15.383,41		12.137,54		579.887,35		406.993,96	9	147.202,54	7
- Línea No Utilizada	90.836,06		84.577,58		87.627,56		86.828,94		90.412,43		89.598,29	
- Garantías	1.079.835,00		1.047.046,00		788.164,00							
CREDITOS DIRECTOS												
- CRÉDITOS VIGENTES	9.124,93		15.383,41		12.137,54		579.887,35		406.993,96	9	147.202,54	7
-- GranE: Cred.Rev.LíneaTarj. Crédito	9.124,93		15.383,41		12.137,54		13.132,05		9.207,56		8.502,47	
-- GranE: Descuentos							566.755,30		397.786,40	9	138.700,07	7
--- Letras							566.755,30		397.786,40	9	138.700,07	7
LINEA NO UTIL. Y CRED. NO DESEMB.												
- LinCredTarjetaCrédito	90.836,06		84.577,58		87.627,56		86.828,94		90.412,43		89.598,29	
GARANTIAS												
- GARANTIAS RECIBIDAS	1.079.835,71		1.047.046,36		788.164,28							
-- OtrasGarantias	1.079.835,71		1.047.046,36									
-- OtrasGtiasNoPref					788.164,28							

Reportado por : BCO SANTANDER PERU

Última fecha reportada por la SBS : 31/08/2022

Operación	ABR 2022 (SBS: MAR2022)		MAY 2022 (SBS: ABR2022)		JUN 2022 (SBS: MAY2022)		JUL 2022 (SBS: JUN2022)		AGO 2022 (SBS: JUL2022)		SET 2022 (SBS: AGO2022)	
	Monto *	Dias V.	Monto *	Dias V.	Monto *	Dias V.	Monto *	Dias V.	Monto *	Dias V.	Monto *	Dias V.
Calificación (2)												
RESUMEN												

Última fecha reportada por la SBS : 31/08/2022

Operación	OCT 2021 (SBS: SET2021)		NOV 2021 (SBS: OCT2021)		DIC 2021 (SBS: NOV2021)		ENE 2022 (SBS: DIC2021)		FEB 2022 (SBS: ENE2022)		MAR 2022 (SBS: FEB2022)	
	Monto *	Dias V.	Monto *	Dias V.	Monto *	Dias V.	Monto *	Dias V.	Monto *	Dias V.	Monto *	Dias V.
Calificación (2)	NOR		NOR									
RESUMEN												
- Total Deuda	2.480.400,00		2.393.400,00	1								

- Garantías	3.720.600,00	3.590.100,00							
CREDITOS DIRECTOS									
- CRÉDITOS VIGENTES	2.480.400,00	2.393.400,00	1						
-- GranE:Préstamos	2.480.400,00	2.393.400,00	1						
--- NoRevolventes	2.480.400,00	2.393.400,00	1						
GARANTIAS									
- GARANTIAS RECIBIDAS	3.720.600,00	3.590.100,00							
-- FondoFarantiaLey	1.240.200,00	1.196.700,00							
--- GtiasNoPref(AvalyFianza)	2.480.400,00	2.393.400,00							

Rectificaciones SBS

Entidad	Periodo SBS	Cuenta	Concepto Rectificación	Dice	Debe Decir
---------	-------------	--------	------------------------	------	------------

Aval/Codeudor

Montos expresados en unidades de soles*

Es Avalista de:

Información reportada por la SBS al 31/07/2022

Tipo Doc	Nro Documento	Nombre/Razón Social	Act	Pre	12m
----------	---------------	---------------------	-----	-----	-----

Montos expresados en unidades de soles*

Quiénes lo Avalan:

Información reportada por la SBS al 31/07/2022

Tipo Doc	Nro Documento	Nombre/Razón Social	Act	Pre	12m
C/E	00000897429	POZZI NN NICOLAS	<input checked="" type="radio"/>	<input checked="" type="radio"/>	<input checked="" type="radio"/>
Institución SBS		Calif. (2)	Saldo *		
SCOTIABANK PERU S A A		NOR	669.375,00		
BANCO INTERNACIONAL DEL PERÚ		NOR	3.366.000,00		
BANCO BBVA PERÚ		NOR	10.155.044,57		
C/E	00001003244	FUNES MARIANA ROSA	<input checked="" type="radio"/>	<input checked="" type="radio"/>	<input checked="" type="radio"/>
Institución SBS		Calif. (2)	Saldo *		
BANCO INTERNACIONAL DEL PERÚ		NOR	3.366.000,00		
BANCO BBVA PERÚ		NOR	3.979.982,76		
C/E	00025345109	SILENZI XXXX ANDRES JAVIER	<input type="radio"/>	<input type="radio"/>	<input type="radio"/>
Institución SBS		Calif. (2)	Saldo *		
SCOTIABANK PERU S A A		NOR	669.375,00		

Montos expresados en unidades de soles*

Es Avalista de:

Información Reportada por Entidades de Microfinanzas / Otros Créditos

Tipo Doc	Nro Documento	Nombre/Razón Social	Act	Pre	12m
----------	---------------	---------------------	-----	-----	-----

Montos expresados en unidades de soles*

Quiénes lo Avalan:

Información Reportada por Entidades de Microfinanzas / Otros Créditos

Tipo Doc	Nro Documento	Nombre/Razón Social	Act	Pre	12m
----------	---------------	---------------------	-----	-----	-----

Documentos Protestados como Deudor/Aceptante

Montos expresados en unidades*

Reportado por la Cámara de Comercio de Lima (CCL)

Documentos Protestados sin Regularizar

	# Doc	Monto (S/) *	Max Días Venc.
Total:	0	0,00	

Tipo de Cambio 3.981

Nro. Secuencia	Tip. Reg.	Acreedor/Girador	Tipo Doc.	Moneda	Monto *	Monto * (S/)	Boletín	F. Protesto	F. Venc	Días Venc.
----------------	-----------	------------------	-----------	--------	---------	--------------	---------	-------------	---------	------------

**PR: Protestos, CJ: Cobranza Judicial, MO: Moras, PP: Procesos Penales

Montos expresados en unidades*

Reportado por la Cámara de Comercio de Lima (CCL)

Documentos Protestados Regularizados

	# Doc	Monto (S/) *
Total:	0	0,00

Nro. Secuencia	Tip. Reg.	Acreedor/Girador	Tipo Doc.	Moneda	Monto *	Monto * (S/)	Boletín	F. Protesto	F. Venc.	F. Reg
----------------	-----------	------------------	-----------	--------	---------	--------------	---------	-------------	----------	--------

**PR: Protestos, CJ: Cobranza Judicial, MO: Moras, PP: Procesos Penales

Documentos Protestados como Acreedor/Girador

Montos expresados en unidades*

Reportado por la Cámara de Comercio de Lima (CCL)

Documentos Protestados sin Regularizar

	# Doc	Monto (S/) *	Max Días Venc.
Total:	102	3.030.238,60	2,074

Se muestran hasta los 10 primeros documentos ordenados por Fecha de Boletín de la CCL

Tipo de Cambio 3.981

Nro. Secuencia	Tip. Reg.	Deudor/Aceptante	Tipo Doc.	Moneda	Monto *	Monto * (S/)	Boletín	F. Protesto	F. Venc	Días Venc.
6156699	PR	CAM SERVICIOS DEL PERU S.A.	FAN	S/.	5.333,15	5.333,15	08/2018	08/08/2018	/ /	1,506

**PR: Protestos, CJ: Cobranza Judicial, MO: Moras, PP: Procesos Penales

Montos expresados en unidades*

Reportado por la Cámara de Comercio de Lima (CCL)

Documentos Protestados Regularizados

	# Doc	Monto (S/) *
Total:	52	1.851.927,70

Se muestran hasta los 10 primeros documentos ordenados por Fecha de Boletín de la CCL

Nro. Secuencia	Tip. Reg.	Deudor/Aceptante	Tipo Doc.	Moneda	Monto *	Monto * (S/)	Boletín	F. Protesto	F. Venc.	F. Reg
6513659	PR	EQUISISTEMAS S.A.C	LET	US\$	1.950,00	7.587,45	05/2022	04/05/2022	19/04/2022	15/08/2022
6509853	PR	HIDROMECA INGENIEROS SOCIEDAD ANONIMA CERRADA	LET	US\$	547,01	2.024,48	04/2022	07/04/2022	/ /	03/06/2022
6496237	PR	SHULLCA INGENIEROS S.A.C.	LET	US\$	11.121,24	41.771,38	01/2022	31/01/2022	/ /	09/03/2022
6496811	PR	GAP INGENIERIA & CONSTRUCCION S.A.C.	LET	US\$	2.171,47	8.030,10	01/2022	07/01/2022	/ /	11/03/2022
6494442	PR	NORDES SISTEMAS S.A.C.	LET	US\$	9.064,02	34.044,46	12/2021	15/12/2021	/ /	15/03/2022
6489574	PR	NORDES SISTEMAS S.A.C.	LET	US\$	1.107,29	4.158,98	12/2021	17/12/2021	/ /	15/03/2022
6483328	PR	MLC GTECH S.R.L.	LET	US\$	11.098,64	41.042,77	10/2021	21/10/2021	/ /	14/04/2022
6466106	PR	FORWARD IMPORTS S.A.	LET	US\$	7.157,77	28.538,03	06/2021	25/06/2021	/ /	16/11/2021
6466317	PR	MAVA PROYECTA S.A.C.	LET	US\$	734,96	2.930,29	06/2021	11/06/2021	/ /	06/12/2021
6450865	PR	MECARTE SOCIEDAD ANONIMA CERRADA	LET	US\$	48.028,64	191.490,19	03/2021	30/03/2021	/ /	01/07/2021

**PR: Protestos, CJ: Cobranza Judicial, MO: Moras, PP: Procesos Penales

Detalle de Vencidos

Comercio Exterior

Montos expresados en unidades de dólares

Muestra información reportada por la SUNAT desde el 07/02/2011

Resumen por Ejercicio

Ejercicio	Actividad	Número de Operaciones	Importe USD *	N° Países	3 países con mayor número de operaciones
2022	EXPORTACIÓN	8	236.986,68	2	BOLIVIA, CHILE
	IMPORTACIÓN	7	1.413.185,57	3	CHINA, UNITED STATES, INDIA
2021	EXPORTACIÓN	8	208.198,86	3	BOLIVIA, CHILE, ECUADOR
	IMPORTACIÓN	12	2.205.413,63	7	CHINA, UNITED STATES, CANADA
2020	EXPORTACIÓN	6	83.501,63	3	ECUADOR, BOLIVIA, UNITED STATES
	IMPORTACIÓN	35	3.575.996,60	7	CHINA, UNITED STATES, UNITED KINGDOM
2019	EXPORTACIÓN	14	199.070,06	2	ECUADOR, BOLIVIA
	IMPORTACIÓN	54	4.950.478,73	13	UNITED STATES, CHINA, MEXICO
2018	EXPORTACIÓN	5	111.809,44	2	BOLIVIA, ECUADOR
	IMPORTACIÓN	152	8.110.653,85	15	UNITED STATES, MEXICO, CHINA

Resumen por Meses

Actividad	Ejercicio	Mes	Número de Operaciones	Importe USD *	N° Países	3 países con mayor número de operaciones
EXPORTACIÓN	2022	JULIO	1	41.838,12	1	BOLIVIA
		MAYO	1	26.510,14	1	BOLIVIA
		ABRIL	1	5.918,20	1	BOLIVIA
		MARZO	1	76.690,00	1	BOLIVIA
		FEBRERO	3	78.595,22	1	CHILE,BOLIVIA
		ENERO	1	7.435,00	1	CHILE
	2021	DICIEMBRE	2	138.238,86	1	BOLIVIA,CHILE
		OCTUBRE	1	3.120,35	1	BOLIVIA
		SETIEMBRE	1	36.499,00	1	CHILE
		AGOSTO	1	5.740,01	1	BOLIVIA
		JULIO	1	12.117,87	1	ECUADOR
		JUNIO	1	1.414,36	1	BOLIVIA
	2020	ENERO	1	11.068,41	1	BOLIVIA
		NOVIEMBR	1	9.497,62	1	ECUADOR
		OCTUBRE	1	39.827,71	1	BOLIVIA
		AGOSTO	1	14.294,56	1	ECUADOR
		JULIO	1	1.699,19	1	BOLIVIA
		ABRIL	1	14.241,35	1	ECUADOR
	2019	FEBRERO	1	3.941,20	1	UNITED STATES
		DICIEMBRE	3	60.759,67	2	BOLIVIA,ECUADOR
		OCTUBRE	1	8.539,13	2	ECUADOR
		SETIEMBRE	3	31.394,51	2	ECUADOR
		AGOSTO	1	20.100,74	2	ECUADOR
		JUNIO	1	1.970,92	2	BOLIVIA
	2018	MAYO	1	1.598,76	2	ECUADOR
		ABRIL	1	12.753,21	2	ECUADOR
MARZO		1	20.652,83	2	ECUADOR	
ENERO		2	41.300,29	2	ECUADOR	
DICIEMBRE		1	34.207,01	1	ECUADOR	
OCTUBRE		1	1.551,20	1	ECUADOR	
2018	JUNIO	1	5.977,64	1	BOLIVIA	
	ABRIL	1	14.546,20	1	BOLIVIA	
	ENERO	1	55.527,39	1	BOLIVIA	
	ENERO	1	55.527,39	1	BOLIVIA	
IMPORTACIÓN	2022	JULIO	1	1.332.243,10	1	CHINA

		JUNIO	1	64.213,47	3	CHINA,INDIA,UNITED STATES
		MAYO	1	3.008,61	1	UNITED STATES
		ENERO	4	13.720,39	2	CHINA,UNITED STATES
	2021	DICIEMBRE	4	1.107.457,93	3	MALAYSIA,UNITED STATES,CHINA
		NOVIEMBR	1	155.401,59	4	CHILE,CHINA,INDIA
		OCTUBRE	2	87.515,63	3	CHINA,JAPAN,UNITED STATES
		SETIEMBRE	2	203.847,00	3	UNITED STATES,CANADA,CHINA
		AGOSTO	1	4.894,84	1	UNITED STATES
		JULIO	1	643.695,31	1	CHINA
		ABRIL	1	2.600,33	1	CANADA
	2020	NOVIEMBR	3	247.002,22	2	INDIA,CHINA
		OCTUBRE	3	1.100.539,65	2	CHINA,UNITED STATES
		SETIEMBRE	2	101.796,33	2	CHINA,UNITED STATES
		AGOSTO	4	155.412,56	2	UNITED STATES,TAIWAN
		JULIO	6	395.397,16	4	UNITED STATES,CHINA,UNITED KINGDOM
		JUNIO	5	409.814,10	3	CHINA,UNITED STATES,TAIWAN
		MAYO	2	148.414,36	2	CHINA,UNITED STATES
		MARZO	2	58.186,81	1	CHINA
		FEBRERO	7	868.423,66	4	CHINA,UNITED KINGDOM,UNITED STATES
		ENERO	1	91.009,75	1	CHINA
	2019	DICIEMBRE	3	647.307,14	1	CHINA
		NOVIEMBR	3	66.579,07	3	CANADA,INDIA,TAIWAN
		OCTUBRE	2	12.793,15	1	UNITED STATES
		SETIEMBRE	5	316.729,80	4	UNITED STATES,CANADA,CHINA
		AGOSTO	4	862.747,01	6	CHINA,MEXICO,MALAYSIA
		JULIO	3	115.896,97	3	UNITED STATES,CHINA,MEXICO
		JUNIO	6	403.541,33	3	UNITED STATES,CHINA,FRANCE
		ABRIL	5	947.244,13	4	CHINA,INDIA,MEXICO
		MARZO	4	174.165,05	5	UNITED STATES,CHINA,MEXICO
		FEBRERO	5	337.486,54	7	CHINA,UNITED STATES,MEXICO
		ENERO	14	1.065.988,55	4	UNITED STATES,MEXICO,CHINA
	2018	DICIEMBRE	10	366.757,97	5	UNITED STATES,MEXICO,CANADA
		NOVIEMBR	13	545.974,18	8	UNITED STATES,MEXICO,CANADA
		OCTUBRE	13	862.453,14	6	UNITED STATES,CHINA,CANADA
		SETIEMBRE	7	199.760,51	5	UNITED STATES,MEXICO,MALAYSIA
		AGOSTO	21	915.910,58	10	UNITED STATES,MEXICO,CHINA
		JULIO	15	911.936,49	7	UNITED STATES,CHINA,MEXICO
		JUNIO	11	693.133,39	5	UNITED STATES,MEXICO,CHINA
		MAYO	15	608.943,28	5	UNITED STATES,CHINA,MEXICO
		ABRIL	16	769.096,65	7	UNITED STATES,CHINA,MEXICO
		MARZO	17	809.246,22	7	UNITED STATES,MEXICO,CHINA
		FEBRERO	7	1.191.945,43	4	UNITED STATES,MEXICO,CHINA
		ENERO	7	235.496,00	4	UNITED STATES,CHINA,MEXICO

PUBLICACIÓN DIARIO "EL PERUANO"

Reporte Otros Créditos

Institución	ABR 2022		MAY 2022		JUN 2022		JUL 2022		AGO 2022		SET 2022	
	Monto *	Dias V.	Monto *	Dias V.	Monto *	Dias V.	Monto *	Dias V.	Monto *	Dias V.	Monto *	Dias V.
Institución	OCT 2021		NOV 2021		DIC 2021		ENE 2022		FEB 2022		MAR 2022	
	Monto *	Dias V.	Monto *	Dias V.	Monto *	Dias V.	Monto *	Dias V.	Monto *	Dias V.	Monto *	Dias V.

Reporte Otros Créditos por entidades

Sin Información