



Reporte de Deudas

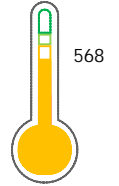
El reporte contiene solo los títulos seleccionados

- Información General
- Consulta Rápida
- Principales Acreedores
- Detalle Variación
- Posición Histórica
- Gráficos
- Rep. Vencidos
- Rep. SBS/Microf.
- SBS/Microf. Entidades
- Rectificaciones SBS
- Avalados/Avalistas
- Hechos de Importancia
- Documentos CCL
- Detalle de Vencidos
- Comercio Exterior
- Otros Créditos
- Otros Créd. Entidades
- Otros Rep. Negativos

RUC 20517573869 - SOLUCIONES EN TELECOMUNICACIONES WILL S.A.C.

Fecha Proceso	Tipo Doc.	N. Doc.	Nota	Deuda Total *	Var.	Actual	Previo	12m
22/07/2024	RUC	20517573869	0.142	2.763.093,93				

Score Sentinel



Puntaje Medio

* La persona consultada cuenta con los siguientes créditos e indicadores.

- Línea de Crédito
- Está Avalado

Sentinel Sabio

Bancarizado: SI

Recomendación de Sentinel Sabio

Evaluación Crediticia



APROBAR
Producto Générico

Detalle:

- Cumple con todas las reglas de evaluación

Cuota Estimada Mensual

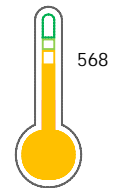
Según el cumplimiento de deudas reportadas

S/ 121376,



Score Experian

Puntaje Medio



Estadísticamente, en este nivel de score, 17 de 100 empresas podrían caer en incumplimiento en los próximos 12

Información General

Datos Principales

13/06/2024: Última actualización de información reportada por SUNAT

Razón Social:	SOLUCIONES EN TELECOMUNICACIONES WILL S.A.C.		
Nombre Comercial:	SOLENTLWILL S.A.C.		
Tipo de Contribuyente:	SOCIEDAD ANONIMA CERRADA		
Estado de Contribuyente:	ACTIVO	Condición del Contribuyente:	HABIDO
Inicio de Actividades:	22/11/2007		
Tamaño contribuyente:	MEDIANO	Dependencia:	INTENDENCIA LIMA MEPECO
Actividad Económica Principal	TRANSPORTE DE CARGA POR CARRETERA.		
Actividad Económica Secundaria 1	TELECOMUNICACIONES	Actividad Económica Secundaria 2	-
Fecha Inscripción RRPP:	05/11/2007	Número de Partida Registral:	-
Folio:	-	Asiento:	-

Agente de retención

Direcciones Registradas

Dirección	Fuente
MZA. A LTE. 3 A.V. LOS CHASQUIS ETAPA 4 SAN MARTIN DE PORRES - LIMA - LIMA	SUNAT - DOMICILIO FISCAL
S/N MZA. A LTE. 3 A.V. LOS CHASQUIS 4 ETAPA SAN MARTIN DE PORRES - LIMA - LIMA	SUNAT - OF.ADMINIST.

Representantes Legales

Nro Documento	Nombre de Representante	Semáforos			Fecha desde que ocupa Cargo	Cargo
		Act	Pre	12m		
40758826	QUEDAS GOMEZ GUILLERMO GUALBERTO	●	●	●	05/11/2007	GERENTE GENERAL

Empresas Relacionadas a:

QUEDAS GOMEZ GUILLERMO GUALBERTO

Ruc	Razón Social	Semáforos			Fecha desde que ocupa Cargo	Cargo	Estado
		Act	Pre	12m			
20601954282	CONSORCIO SOLENTL-NUÑEZ	<input checked="" type="radio"/>	<input type="radio"/>	<input type="radio"/>	07/03/2017	APODERADO	BAJA DE OFICIO

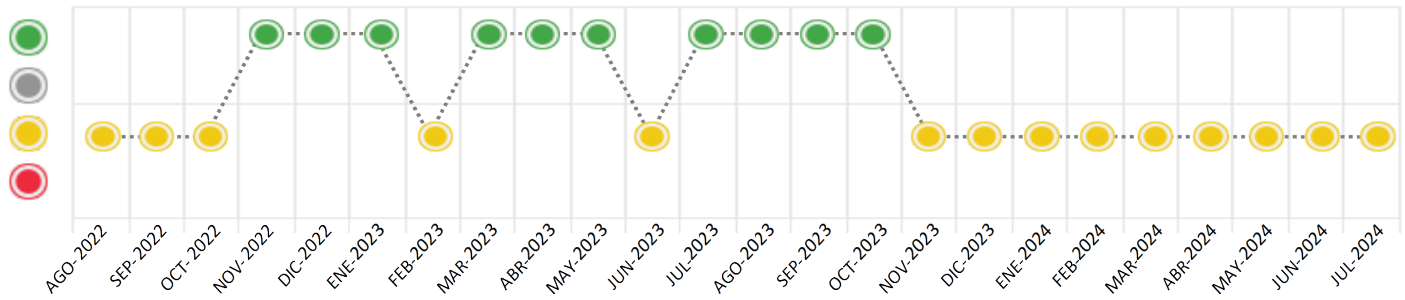
Consulta Rápida

Documento de identidad consultado

Fecha Proceso	Tipo Doc.	N. Doc.	Nombre o Raz. Social	Nota	Deuda Total *	Var.	Actual	Previo	12m
22/07/2024	RUC	20517573869	SOLUCIONES EN TELECOMUNICACIONES WILL S.A.C.	0.142	2.763.093,93		●	●	●

Montos expresados en unidades de soles*

Semáforos de los últimos 24 meses



Semáforo	Descripción
	No registra información de deudas
	Sin deudas vencidas
	Deudas con poco atraso*
	Deudas con atraso significativo*

*Semáforo deuda menor: Deuda vencida menor S/ 100 personas naturales o menor S/ 500 personas jurídicas

Verde: 0 <= Sem. < 0.001
 Amarillo: 0.001 <= Sem. <= 2
 Rojo: 2 < Sem. <= 6

Variación	Descripción
	Variación Negativa: Retraso en los pagos
	Variación Positiva: Mejora en sus pagos
	Variación Porcentual Positiva: El monto total reportado por la SBS/Microfinanzas o número de instituciones financieras ha aumentado
	Variación Porcentual Negativa: El monto total reportado por la SBS/Microfinanzas o número de instituciones financieras ha disminuido
	Aproximadamente igual o igual

Detalle de la deuda SBS/Microfinanzas

Entidad	Deuda Anterior			Deuda a JUL 2024				Rect. (1)	Disc.
	ENE 2024	ABR 2024	JUN 2024	Fecha Inf.	Calif. (2)	Monto *	Días Venc.		
BBVA	1.455.235,82	1.614.275,08	1.578.153,16	30/06/2024	NOR	1.575.051,56			
SCOTIABANK	1.087.283,12	1.010.633,40	969.909,89	30/06/2024	NOR	909.841,52			
SERVICIOS FINANCIEROS TOTAL ED	221.182,88	200.607,22	187.519,69	30/06/2024	NOR	140.017,92	17		
BCP	6.112,54	10.813,11	11.934,19	30/06/2024	NOR	6.477,07			
TOTAL	2.769.814,36	2.836.328,81	2.747.516,93			2.631.388,07			

(1) Ver detalle en el cuadro de Rectificaciones SBS

(2) NOR: Normal, CPP: Con Problemas Potenciales, DEF: Deficiente, DUD: Dudoso, PER: Pérdida, SCAL: Sin Calificación

Detalle de la deuda de Otros Créditos

Entidad	Deuda Anterior			Deuda a JUL 2024				Disc.
	ENE 2024	ABR 2024	JUN 2024	Fecha Inf.	Calif. (2)	Monto	Días Venc.	
TOTAL								

(2) NOR: Normal, CPP: Con Problemas Potenciales, DEF: Deficiente, DUD: Dudoso, PER: Pérdida, SCAL: Sin Calificación

Detalle de vencidos

# Doc	Fuente - Acreedor	Monto *	Días Venc.
	Documentos Impagos	131.705,86	337
13	FINSMART S.A.C. - FSMART S.A.C.	130.534,59	279
3	SECURITAS S.A.C.	1.171,27	337

Utilización de Líneas de Crédito

Instituciones	**	Línea Aprobada	Línea No Utilizada	Línea Utilizada	% L. Uti.
BBVA	TOT		200,83		
SERVICIOS FINANCIEROS TOTAL E	DES		32.000,00		
BCP	TOT		13.276,26		
TOTAL			45.477,09		0%

**(DES): Descuentos, (TOT): Otras Tarjetas de Crédito

Principales Acreedores

Montos expresados en unidades de soles*

Resumen de Deudas

Descripción de la Deuda	Monto *	Días
Deuda total SBS al 30/06/2024	2.631.388,07	
% Calificación normal	100,00	
Peor Calificación (2)	NOR	
Otros Créditos	0,00	****
Deuda vencida		
Documentos Impagos	131.705,86	337
Total deuda vencida	131.705,86	

Detalle de deuda SBS/Microfinanzas

Institución SBS	Calif. (2)	Saldo *	% Ven.	Días Venc.	Rect.(1)
BBVA	NOR	1.575.051,56	0,00		

SCOTIABANK	NOR	909.841,52	0.00	
SERVICIOS FINANCIEROS	NOR	140.017,92	0.00	17
TOTAL EDPYME				
BCP	NOR	6.477,07	0.00	
Deuda Total SBS/MicroFinanzas		2.631.388,07	0	

Detalle de Riesgos SBS/Microfinanzas

Concepto	Saldo *
Deuda Directa	2.363.353,07
Deuda Indirecta	268.035,00
Deuda Castigada	0,00
Deuda Total SBS/MicroFinanzas	2.631.388,07
Línea Tarj.Cred. No utilizada	13.477,09
Total Riesgo SBS/MicroFinanzas	2.644.865,16

Detalle de deuda Otros Créditos

Empresa	Calif. (2)	Saldo *	% Ven.	Días Venc.	Disc.
Deuda Total Otros Créditos		0,00	0		

Detalle de vencidos

# Doc	Fuente - Acreedor	Monto *	Días Venc.
	Documentos Impagos	131.705,86	337
13	FINSMART S.A.C. - FSMART S.A.C.	130.534,59	279
3	SECURITAS S.A.C.	1.171,27	337

Detalle Variación

Montos expresados en unidades de soles*

Resumen de la variación

Descripción de la deuda	16/07/2024	22/07/2024	Variación
Score	0.137	0.142	0.005
Nro. Entidades SBS/Microf.	4	4	0
Riesgo Total SBS/Microf. *	2.747.516,93	2.631.388,07	
Deuda Directa	2.479.481,93	2.363.353,07	-116.128,86
Deuda Indirecta	268.035,00	268.035,00	0,00
Deuda Castigada	0,00	0,00	0,00

Variación del Riesgo Total SBS/Microf. *	Antes	22/07/2024	Variación
Último Mes	2.747.516,93	2.631.388,07	-116.128,86
Último Trimestre	2.836.328,81	2.631.388,07	-204.940,74
Último Semestre	2.769.814,36	2.631.388,07	-138.426,29
Último Año	2.865.147,14	2.631.388,07	-233.759,07

Calificación SBS/Microf.	16/07/2024	22/07/2024	Variación
% NOR (Normal)	100.00	100.00	0.00



% CPP (Con Problemas Potenciales)	0.00	0.00	0.00
% DEF (Deficiente)	0.00	0.00	0.00
% DUD (Dudoso)	0.00	0.00	0.00
% PER (Pérdida)	0.00	0.00	0.00
Deuda vencida *	16/07/2024	22/07/2024	Variación
Total deuda vencida	0,00	0,00	0,00
Deuda por Otros Créditos *	16/07/2024	22/07/2024	Variación
Total deuda otros créditos	0,00	0,00	0,00

Detalle de la variación			
Fuente - Acreedor *	16/07/2024	22/07/2024	Variación

Posición Histórica

Montos expresados en unidades de soles*

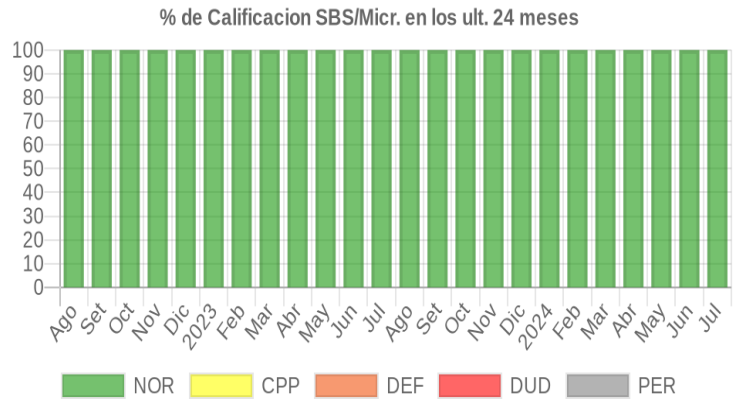
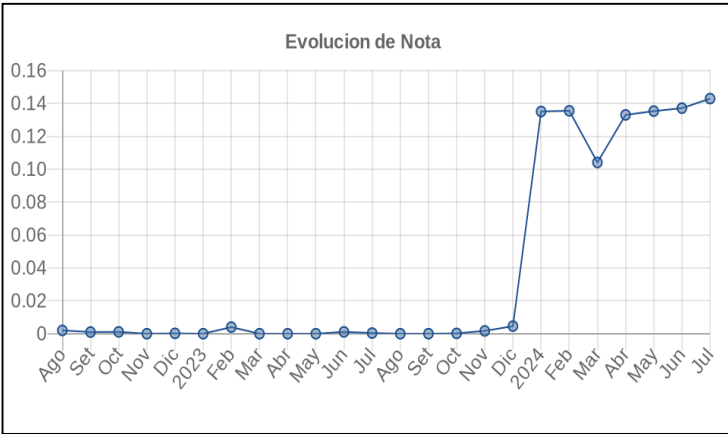
Fecha de Proceso	Sema. Actual	Sem. Riesgo	Var.	Superintendencia de Banca y Seguros (SBS/Microfinan.)				Otros Créditos	Otros Vencidos *				Ctas. Cerr./Anu.		Otros Repor. Negati.	
				# Enti.	Deuda Total *	% Cali. normal	Peor Califi. (2)		Deuda Vencida *	Protestos	Docs. Impagos	Deuda Tributaria	Deuda Laboral	Cta. Cte.		Tar. Créd.
22/07/2024	●	0.142	☰	4	2.631.388,07	100.00	NOR	0,00	0,00	0,00	131.705,86	0,00	0,00	0	0	0
16/07/2024	●	0.137	☰	4	2.747.516,93	100.00	NOR	0,00	0,00	0,00	131.705,86	0,00	0,00	0	0	0
10/07/2024	●	0.137	☰	4	2.747.516,93	100.00	NOR	0,00	0,00	0,00	131.705,86	0,00	0,00	0	0	0
08/07/2024	●	0.137	☰	4	2.747.516,93	100.00	NOR	0,00	0,00	0,00	131.705,86	0,00	0,00	0	0	0
04/07/2024	●	0.137	☰	4	2.747.516,93	100.00	NOR	0,00	0,00	0,00	131.705,86	0,00	0,00	0	0	0
02/07/2024	●	0.137	☰	4	2.747.516,93	100.00	NOR	0,00	0,00	0,00	131.705,86	0,00	0,00	0	0	0
25/06/2024	●	0.137	☰	4	2.747.516,93	100.00	NOR	0,00	0,00	0,00	131.673,86	0,00	0,00	0	0	0
21/06/2024	●	0.137	☰	4	2.747.516,93	100.00	NOR	0,00	0,00	0,00	131.673,86	0,00	0,00	0	0	0
19/06/2024	●	0.135	☰	4	2.786.923,66	100.00	NOR	0,00	0,00	0,00	131.673,86	0,00	0,00	0	0	0
04/06/2024	●	0.135	☰	4	2.786.923,66	100.00	NOR	0,00	0,00	0,00	131.673,86	0,00	0,00	0	0	0
03/06/2024	●	0.135	☰	4	2.786.923,66	100.00	NOR	0,00	0,00	0,00	131.673,86	0,00	0,00	0	0	0
28/05/2024	●	0.135	☰	4	2.786.923,66	100.00	NOR	0,00	0,00	0,00	131.676,60	0,00	0,00	0	0	0
22/05/2024	●	0.135	☰	4	2.786.923,66	100.00	NOR	0,00	0,00	0,00	131.676,60	0,00	0,00	0	0	0
20/05/2024	●	0.135	☰	4	2.786.923,66	100.00	NOR	0,00	0,00	0,00	131.676,60	0,00	0,00	0	0	0
16/05/2024	●	0.133	☰	4	2.836.328,81	100.00	NOR	0,00	0,00	0,00	131.676,60	0,00	0,00	0	0	0
08/05/2024	●	0.133	☰	4	2.836.328,81	100.00	NOR	0,00	0,00	0,00	131.676,60	0,00	0,00	0	0	0
02/05/2024	●	0.133	☰	4	2.836.328,81	100.00	NOR	0,00	0,00	0,00	131.676,60	0,00	0,00	0	0	0
24/04/2024	●	0.133	☰	4	2.836.328,81	100.00	NOR	0,00	0,00	0,00	131.667,76	0,00	0,00	0	0	0
22/04/2024	●	0.133	☰	4	2.836.328,81	100.00	NOR	0,00	0,00	0,00	131.667,76	0,00	0,00	0	0	0
17/04/2024	●	0.102	☰	4	3.717.069,25	100.00	NOR	0,00	0,00	0,00	131.667,76	0,00	0,00	0	0	0
15/04/2024	●	0.102	☰	4	3.717.069,25	100.00	NOR	0,00	0,00	0,00	131.667,76	0,00	0,00	0	0	0
12/04/2024	●	0.102	☰	4	3.717.069,25	100.00	NOR	0,00	0,00	0,00	131.667,76	0,00	0,00	0	0	0
11/04/2024	●	0.104	☰	4	3.717.069,25	100.00	NOR	0,00	0,00	0,00	131.667,76	0,00	1.943,60	0	0	0
10/04/2024	●	0.104	☰	4	3.717.069,25	100.00	NOR	0,00	0,00	0,00	131.667,76	0,00	1.943,60	0	0	0
08/04/2024	●	0.104	☰	4	3.717.069,25	100.00	NOR	0,00	0,00	0,00	131.667,76	0,00	1.943,60	0	0	0
04/04/2024	●	0.104	☰	4	3.717.069,25	100.00	NOR	0,00	0,00	0,00	131.667,76	0,00	1.943,60	0	0	0
01/04/2024	●	0.104	☰	4	3.717.069,25	100.00	NOR	0,00	0,00	0,00	131.667,76	0,00	1.943,60	0	0	0
21/03/2024	●	0.104	☰	4	3.717.069,25	100.00	NOR	0,00	0,00	0,00	131.686,66	0,00	1.943,60	0	0	0
19/03/2024	●	0.138	☰	4	2.769.187,78	100.00	NOR	0,00	0,00	0,00	131.686,66	0,00	1.943,60	0	0	0
13/03/2024	●	0.138	☰	4	2.769.187,78	100.00	NOR	0,00	0,00	0,00	131.686,66	0,00	1.943,60	0	0	0
11/03/2024	●	0.136	☰	4	2.769.187,78	100.00	NOR	0,00	0,00	0,00	131.686,66	0,00	0,00	0	0	0
08/03/2024	●	0.136	☰	4	2.769.187,78	100.00	NOR	0,00	0,00	0,00	132.008,66	0,00	0,00	0	0	0
01/03/2024	●	0.135	☰	4	2.769.187,78	100.00	NOR	0,00	0,00	0,00	130.996,45	0,00	0,00	0	0	0
29/02/2024	●	0.135	☰	4	2.769.187,78	100.00	NOR	0,00	0,00	0,00	130.997,34	0,00	0,00	0	0	0
26/02/2024	●	0.135	☰	4	2.769.187,78	100.00	NOR	0,00	0,00	0,00	130.997,34	0,00	0,00	0	0	0
22/02/2024	●	0.135	☰	4	2.769.187,78	100.00	NOR	0,00	0,00	0,00	130.997,34	0,00	0,00	0	0	0
21/02/2024	●	0.135	☰	4	2.769.187,78	100.00	NOR	0,00	0,00	0,00	130.997,34	0,00	0,00	0	0	0
20/02/2024	●	0.135	☰	4	2.769.814,36	100.00	NOR	0,00	0,00	0,00	130.997,34	0,00	0,00	0	0	0
13/02/2024	●	0.135	☰	4	2.769.814,36	100.00	NOR	0,00	0,00	0,00	130.997,34	0,00	0,00	0	0	0
07/02/2024	●	0.135	☰	4	2.769.814,36	100.00	NOR	0,00	0,00	0,00	130.997,34	0,00	0,00	0	0	0
01/02/2024	●	0.135	☰	4	2.769.814,36	100.00	NOR	0,00	0,00	0,00	130.675,34	0,00	0,00	0	0	0
23/01/2024	●	0.135	☰	4	2.769.814,36	100.00	NOR	0,00	0,00	0,00	130.671,82	0,00	0,00	0	0	0
19/01/2024	●	0.135	☰	4	2.769.814,36	100.00	NOR	0,00	0,00	0,00	130.671,82	0,00	0,00	0	0	0



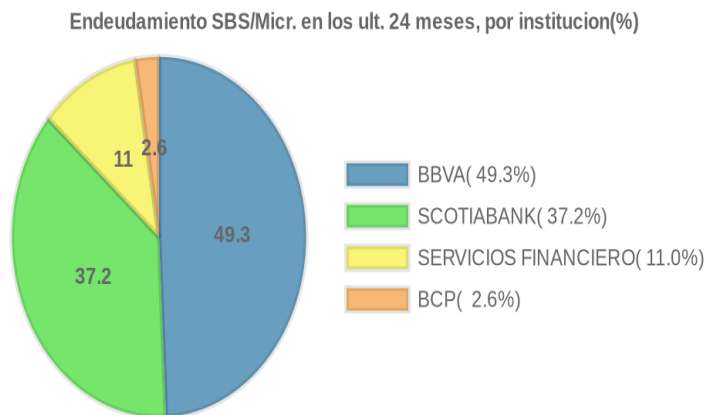
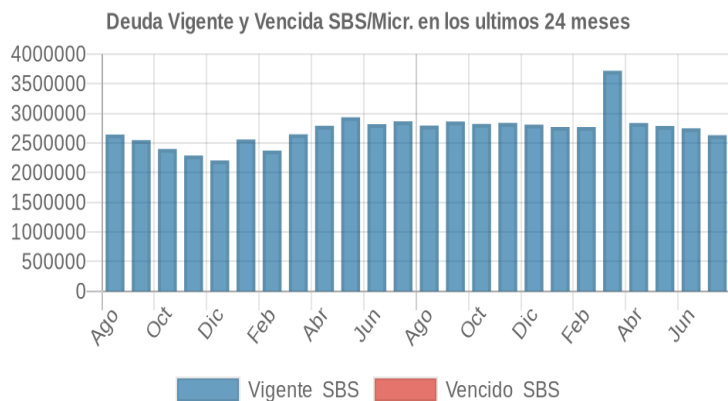
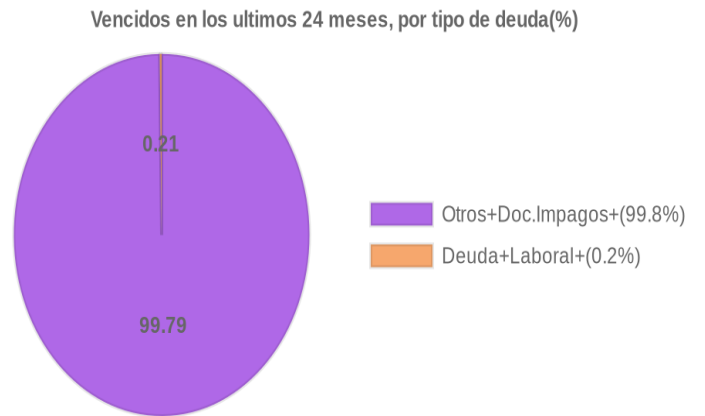
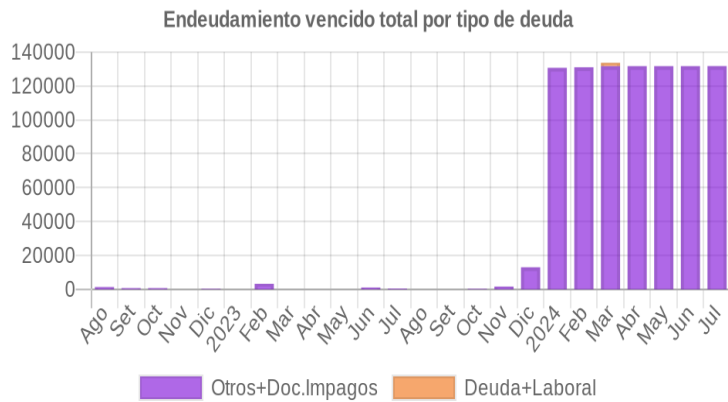
17/01/2024	●	0.133	☰	4	2.809.676,00	100.00	NOR	0,00	0,00	0,00	130.671,82	0,00	0,00	0	0	0
11/01/2024	●	0.133	▼	4	2.809.676,00	100.00	NOR	0,00	0,00	0,00	130.671,82	0,00	0,00	0	0	0
10/01/2024	●	0.013	☰	4	2.809.676,00	100.00	NOR	0,00	0,00	0,00	13.141,63	0,00	0,00	0	0	0
05/01/2024	●	0.013	☰	4	2.809.676,00	100.00	NOR	0,00	0,00	0,00	13.141,63	0,00	0,00	0	0	0
03/01/2024	●	0.004	☰	4	2.809.676,00	100.00	NOR	0,00	0,00	0,00	13.004,40	0,00	0,00	0	0	0
22/12/2023	●	0.004	☰	4	2.809.676,00	100.00	NOR	0,00	0,00	0,00	13.004,40	0,00	0,00	0	0	0
18/12/2023	●	0.004	☰	4	2.838.764,99	100.00	NOR	0,00	0,00	0,00	13.004,40	0,00	0,00	0	0	0
12/12/2023	●	0.010	☰	4	2.838.764,99	100.00	NOR	0,00	0,00	0,00	14.280,02	0,00	0,00	0	0	0
07/12/2023	●	0.010	▼	4	2.838.764,99	100.00	NOR	0,00	0,00	0,00	14.280,02	0,00	0,00	0	0	0
01/12/2023	●	0.000	▲	4	2.838.764,99	100.00	NOR	0,00	0,00	0,00	1.275,62	0,00	0,00	0	0	0
23/11/2023	●	0.001	☰	4	2.838.764,99	100.00	NOR	0,00	0,00	0,00	1.620,45	0,00	0,00	0	0	0
08/11/2023	●	0.001	▼	4	2.821.416,66	100.00	NOR	0,00	0,00	0,00	1.620,45	0,00	0,00	0	0	0
30/10/2023	●	0.000	☰	4	2.821.416,66	100.00	NOR	0,00	0,00	0,00	310,00	0,00	0,00	0	0	0
23/10/2023	●	0.000	☰	4	2.821.416,66	100.00	NOR	0,00	0,00	0,00	0,00	0,00	0,00	0	0	0
21/09/2023	●	0.000	☰	4	2.862.412,97	100.00	NOR	0,00	0,00	0,00	0,00	0,00	0,00	0	0	0
24/08/2023	●	0.000	☰	4	2.793.418,98	100.00	NOR	0,00	0,00	0,00	0,00	0,00	0,00	0	0	0
09/08/2023	●	0.000	☰	4	2.865.147,14	100.00	NOR	0,00	0,00	0,00	0,00	0,00	0,00	0	0	0
01/08/2023	●	0.000	☰	4	2.865.147,14	100.00	NOR	0,00	0,00	0,00	458,22	0,00	0,00	0	0	0
24/07/2023	●	0.000	☰	4	2.865.147,14	100.00	NOR	0,00	0,00	0,00	460,76	0,00	0,00	0	0	0
18/07/2023	●	0.000	☰	4	2.817.554,82	100.00	NOR	0,00	0,00	0,00	460,76	0,00	0,00	0	0	0
10/07/2023	●	0.000	▲	4	2.817.554,82	100.00	NOR	0,00	0,00	0,00	558,28	0,00	0,00	0	0	0
03/07/2023	●	0.001	☰	4	2.817.554,82	100.00	NOR	0,00	0,00	0,00	1.046,48	0,00	0,00	0	0	0
22/06/2023	●	0.001	☰	4	2.817.554,82	100.00	NOR	0,00	0,00	0,00	1.054,32	0,00	0,00	0	0	0
20/06/2023	●	0.001	▼	4	2.933.071,82	100.00	NOR	0,00	0,00	0,00	1.054,32	0,00	0,00	0	0	0
09/06/2023	●	0.000	☰	4	2.933.071,82	100.00	NOR	0,00	0,00	0,00	566,12	0,00	0,00	0	0	0
06/06/2023	●	0.000	☰	4	2.933.071,82	100.00	NOR	0,00	0,00	0,00	566,00	0,00	0,00	0	0	0
22/05/2023	●	0.000	☰	4	2.933.071,82	100.00	NOR	0,00	0,00	0,00	0,00	0,00	0,00	0	0	0
24/04/2023	●	0.000	☰	4	2.790.106,49	100.00	NOR	0,00	0,00	0,00	0,00	0,00	0,00	0	0	0
22/03/2023	●	0.000	☰	4	2.646.622,70	100.00	NOR	0,00	0,00	0,00	0,00	0,00	0,00	0	0	0
07/03/2023	●	0.000	▲	4	2.373.082,94	100.00	NOR	0,00	0,00	0,00	0,00	0,00	0,00	0	0	0
21/02/2023	●	0.004	☰	4	2.373.082,94	100.00	NOR	0,00	0,00	0,00	3.246,82	0,00	0,00	0	0	0
09/02/2023	●	0.003	▼	4	2.558.415,55	100.00	NOR	0,00	0,00	0,00	3.246,82	0,00	0,00	0	0	0
27/01/2023	●	0.000	☰	4	2.558.415,55	100.00	NOR	0,00	0,00	0,00	0,00	0,00	0,00	0	0	0
23/01/2023	●	0.000	☰	4	2.558.415,55	100.00	NOR	0,00	0,00	0,00	0,00	0,00	0,00	0	0	0
06/01/2023	●	0.000	☰	4	2.206.113,36	100.00	NOR	0,00	0,00	0,00	0,00	0,00	0,00	0	0	0
03/01/2023	●	0.000	☰	4	2.206.113,36	100.00	NOR	0,00	0,00	0,00	323,35	0,00	0,00	0	0	0
22/12/2022	●	0.000	☰	4	2.206.113,36	100.00	NOR	0,00	0,00	0,00	326,57	0,00	0,00	0	0	0
07/12/2022	●	0.000	☰	4	2.288.451,62	100.00	NOR	0,00	0,00	0,00	326,57	0,00	0,00	0	0	0
23/11/2022	●	0.000	☰	4	2.288.451,62	100.00	NOR	0,00	0,00	0,00	0,00	0,00	0,00	0	0	0
18/11/2022	●	0.000	▲	4	2.398.996,29	100.00	NOR	0,00	0,00	0,00	0,00	0,00	0,00	0	0	0
26/10/2022	●	0.001	☰	4	2.398.996,29	100.00	NOR	0,00	0,00	0,00	697,36	0,00	0,00	0	0	0
24/10/2022	●	0.001	☰	4	2.398.996,29	100.00	NOR	0,00	0,00	0,00	697,36	0,00	0,00	0	0	0
19/10/2022	●	0.001	☰	4	2.549.002,86	100.00	NOR	0,00	0,00	0,00	697,36	0,00	0,00	0	0	0
29/09/2022	●	0.001	☰	4	2.549.002,86	100.00	NOR	0,00	0,00	0,00	697,36	0,00	0,00	0	0	0
22/09/2022	●	0.002	☰	4	2.549.002,86	100.00	NOR	0,00	0,00	0,00	1.334,70	0,00	0,00	0	0	0
12/09/2022	●	0.002	☰	4	2.642.274,48	100.00	NOR	0,00	0,00	0,00	1.334,70	0,00	0,00	0	0	0
01/09/2022	●	0.002	☰	4	2.642.274,48	100.00	NOR	0,00	0,00	0,00	1.334,70	0,00	0,00	0	0	0
22/08/2022	●	0.002	☰	4	2.642.274,48	100.00	NOR	0,00	0,00	0,00	1.342,49	0,00	0,00	0	0	0
19/08/2022	●	0.001	☰	4	2.781.293,20	100.00	NOR	0,00	0,00	0,00	1.342,49	0,00	0,00	0	0	0
08/08/2022	●	0.001	☰	4	2.781.293,20	100.00	NOR	0,00	0,00	0,00	1.342,49	0,00	0,00	0	0	0
05/08/2022	●	0.001	☰	4	2.781.293,20	100.00	NOR	0,00	0,00	0,00	1.342,49	0,00	0,00	0	0	0
02/08/2022	●	0.006	☰	4	2.781.293,20	100.00	NOR	0,00	0,00	0,00	4.826,80	0,00	0,00	0	0	0

Gráficos

Montos expresados en unidades de soles*



NOR: Normal, CPP: Con Problemas Potenciales, DEF: Deficiente, DUD: Dudoso, PER: Pérdida, SCAL: Sin Calificación



Reporte de Vencidos

Montos expresados en unidades de soles*

Fuente - Acreedor	ABR 2024			MAY 2024			JUN 2024			JUL 2024		
	# Docs.	Monto *	Dias V.	# Docs.	Monto *	Dias V.	# Docs.	Monto *	Dias V.	# Docs.	Monto *	Dias V.
Documentos Impagos												
FINSMART S.A.C. - FSMART S.A.C.	13	130.534,59	196	13	130.534,59	227	13	130.534,59	25	13	130.534,59	27
SECURITAS S.A.C.	3	1.133,17	254	3	1.142,01	285	3	1.139,27	31	3	1.171,27	33
SERVICIO DE ADMINISTRACION TRIBUTARIA LIMA - D		0,00			0,00			0,00			0,00	
Total	16	131.667,76	254	16	131.676,60	285	16	131.673,86	31	16	131.705,86	33
Deuda Laboral												
AFP HABITAT S.A.		0,00	0		0,00			0,00			0,00	
Total	0			0			0			0		

Montos expresados en unidades de soles*

Fuente - Acreedor	DIC 2023			ENE 2024			FEB 2024			MAR 2024		
	# Docs.	Monto *	Dias V.	# Docs.	Monto *	Dias V.	# Docs.	Monto *	Dias V.	# Docs.	Monto *	Dias V.
Documentos Impagos												
FINSMART S.A.C. - FSMART S.A.C.	1	13.004,40	46	13	130.534,59	106	13	130.534,59	13	13	130.534,59	16
SECURITAS S.A.C.		0,00	0	1	137,23	164	1	140,75	19	3	1.152,07	22
SERVICIO DE ADMINISTRACION TRIBUTARIA LIMA - D		0,00			0,00		1	322,00	87		0,00	
Total	1	13.004,40	46	14	130.671,82	164	15	130.997,34	19	16	131.686,66	22
Deuda Laboral												
AFP HABITAT S.A.		0,00			0,00			0,00		1	1.943,60	15
Total	0			0			0			1	1.943,60	15

Montos expresados en unidades de soles*

Fuente - Acreedor	AGO 2023			SET 2023			OCT 2023			NOV 2023		
	# Docs.	Monto *	Dias V.	# Docs.	Monto *	Dias V.	# Docs.	Monto *	Dias V.	# Docs.	Monto *	Dias V.
Documentos Impagos												
FINSMART S.A.C. - FSMART S.A.C.		0,00			0,00			0,00			0,00	
SECURITAS S.A.C.		0,00	0		0,00			0,00		2	1.310,45	10
SERVICIO DE ADMINISTRACION TRIBUTARIA LIMA - D		0,00			0,00		1	310,00	10	1	310,00	13
Total	0			0			1	310,00	10	3	1.620,45	13
Deuda Laboral												
AFP HABITAT S.A.		0,00			0,00			0,00			0,00	
Total	0			0			0			0		

Reporte SBS/Microfinanzas

Montos expresados en unidades de soles*

Última fecha reportada por la SBS : 30/06/2024

ÚLTIMOS 6 MESES		FEB 2024 (SBS: ENE 2024)	MAR 2024 (SBS: FEB 2024)	ABR 2024 (SBS: MAR 2024)	MAY 2024 (SBS: ABR 2024)	JUN 2024 (SBS: MAY 2024)	JUL 2024 (SBS: JUN 2024)
% Porcentaje de Calificación	NOR (Normal)	100.00	100.00	100.00	100.00	100.00	100.00
	CPP (Con Problemas Pote.)	0.00	0.00	0.00	0.00	0.00	0.00
	DEF (Deficiente)	0.00	0.00	0.00	0.00	0.00	0.00
	DUD (Dudoso)	0.00	0.00	0.00	0.00	0.00	0.00
	PER (Pérdida)	0.00	0.00	0.00	0.00	0.00	0.00

Institución	FEB 2024 (SBS: ENE 2024)		MAR 2024 (SBS: FEB 2024)		ABR 2024 (SBS: MAR 2024)		MAY 2024 (SBS: ABR 2024)		JUN 2024 (SBS: MAY 2024)		JUL 2024 (SBS: JUN 2024)	
	Monto *	Dias V.	Monto *	Dias V.	Monto *	Dias V.	Monto *	Dias V.	Monto *	Dias V.	Monto *	Dias V.
BBVA	1.431.452,52	1	2.411.913,03	3	1.614.275,08	2	1.594.114,55		1.578.153,16		1.575.051,56	
SCOTIABANK	1.095.546,28		1.069.958,14		1.010.633,40		1.017.533,57		969.909,89		909.841,52	
SERVICIOS FINANCIEROS TOTAL EDP	226.848,12		225.416,90	16	200.607,22	18	169.794,11	17	187.519,69	18	140.017,92	17
BCP	15.340,86		9.781,18		10.813,11		5.481,43		11.934,19		6.477,07	
TOTAL	2.769.187,78	1	3.717.069,25	16	2.836.328,81	18	2.786.923,66	17	2.747.516,93	18	2.631.388,07	17



Última fecha reportada por la SBS : 30/06/2024

Operación	FEB 2024 (SBS: ENE 2024)		MAR 2024 (SBS: FEB 2024)		ABR 2024 (SBS: MAR 2024)		MAY 2024 (SBS: ABR 2024)		JUN 2024 (SBS: MAY 2024)		JUL 2024 (SBS: JUN 2024)	
	Monto *	Dias V.	Monto *	Dias V.	Monto *	Dias V.	Monto *	Dias V.	Monto *	Dias V.	Monto *	Dias V.
RESUMEN												
- Total Deuda	2.769.187,78	1	3.717.069,25	16	2.836.328,81	18	2.786.923,66	17	2.747.516,93	18	2.631.388,07	17
- Línea No Utilizada	53.929,68		66.828,97		91.577,76		63.378,10		80.516,31		45.477,09	
- Garantías	7.953.885,00		8.587.813,00		6.860.738,00		6.741.014,00		6.677.395,00		6.584.767,00	
CREDITOS DIRECTOS												
- CRÉDITOS VIGENTES	2.478.587,78	1	3.426.469,25	16	2.545.728,81	18	2.496.323,66	17	2.479.481,93	18	2.363.353,07	17
-- MedE:Cred.Rev.LíneaTarj.Crédito	155.210,72		140.764,89		150.050,34		148.678,06		151.395,43		144.297,37	
-- MedE:Descuentos	134.438,61		134.436,92		101.349,03		134.545,59		165.001,02		102.502,56	
--- Letras	134.438,61		134.436,92		101.349,03		134.545,59		136.023,45		102.502,56	
--- Otros									28.977,57			
-- MedE:Préstamos	1.491.582,66	1	2.480.929,32	3	1.675.037,85	2	1.650.917,92		1.638.691,92		1.637.231,26	
--- NoRevolventes	1.491.582,66	1	2.480.929,32	3	1.675.037,85	2	1.650.917,92		1.638.691,92		1.637.231,26	
-- MedE:ArrendamientoFinanc	697.355,79		670.338,12	16	619.291,59	18	562.182,09	17	524.393,56	18	479.321,88	17
CREDITOS INDIRECTOS												
- CartasFianzaOtorgadas	290.600,00		290.600,00		290.600,00		290.600,00		268.035,00		268.035,00	
LINEA NO UTIL. Y CRED. NO DESEMB.												
- LinCredDescuentos	49.561,39		49.563,08		82.650,97		49.454,41		50.407,63		32.000,00	
- LinCredAvaalesFianzas									23.155,26			
- LinCredTarjetaCrédito	4.368,29		17.265,89		8.926,79		13.923,69		6.953,42		13.477,09	
GARANTIAS												
- GARANTIAS RECIBIDAS	7.953.888,65		8.587.818,08		6.860.741,12		6.741.019,45		6.677.398,28		6.584.769,56	
-- 1eraHipotecasInmuebles	957.621,28		953.373,28		942.399,28		947.532,28		945.939,28		962.400,28	
-- 1eraGBienesFácilRealización	40.763,56		40.763,56		40.763,56		40.763,56		40.763,56		40.763,56	
-- 1eraGEquipoTransporte	2.301.007,80		1.973.560,26		1.944.599,68		1.915.728,12		1.903.873,58		1.891.575,73	
-- FondoFarantiaLey	158.793,72		157.791,86		140.425,06		118.855,89		110.979,50			
-- GtiasNoPref(AvalyFianza)	4.495.702,29		5.462.329,12		3.792.553,54		3.718.139,60		3.675.842,36		3.690.029,99	

Montos expresados en unidades de soles*

Última fecha reportada por la SBS : 30/06/2024

6 MESES ANTERIORES		AGO 2023 (SBS: JUL 2023)	SET 2023 (SBS: AGO 2023)	OCT 2023 (SBS: SET 2023)	NOV 2023 (SBS: OCT 2023)	DIC 2023 (SBS: NOV 2023)	ENE 2024 (SBS: DIC 2023)
% Porcentaje de Calificación	NOR (Normal)	100.00	100.00	100.00	100.00	100.00	100.00
	CPP (Con Problemas Pote.)	0.00	0.00	0.00	0.00	0.00	0.00
	DEF (Deficiente)	0.00	0.00	0.00	0.00	0.00	0.00
	DUD (Dudoso)	0.00	0.00	0.00	0.00	0.00	0.00
	PER (Pérdida)	0.00	0.00	0.00	0.00	0.00	0.00

Institución	AGO 2023 (SBS: JUL 2023)		SET 2023 (SBS: AGO 2023)		OCT 2023 (SBS: SET 2023)		NOV 2023 (SBS: OCT 2023)		DIC 2023 (SBS: NOV 2023)		ENE 2024 (SBS: DIC 2023)	
	Monto *	Dias V.	Monto *	Dias V.	Monto *	Dias V.	Monto *	Dias V.	Monto *	Dias V.	Monto *	Dias V.
BBVA	1.444.559,03		1.411.366,53		1.437.497,21		1.426.039,11		1.461.340,54		1.455.235,82	3
SCOTIABANK	1.086.380,83		1.204.221,76		1.147.511,60		1.171.335,48		1.112.497,16		1.087.283,12	
SERVICIOS FINANCIEROS TOTAL EDP	255.478,94	18	241.104,88	18	226.192,14		228.875,68		222.793,00		221.182,88	
BCP	7.000,18		5.719,80		10.215,71		12.514,72		13.045,30		6.112,54	
TOTAL	2.793.418,98	18	2.862.412,97	18	2.821.416,66		2.838.764,99		2.809.676,00		2.769.814,36	3

Última fecha reportada por la SBS : 30/06/2024

Operación	AGO 2023 (SBS: JUL 2023)		SET 2023 (SBS: AGO 2023)		OCT 2023 (SBS: SET 2023)		NOV 2023 (SBS: OCT 2023)		DIC 2023 (SBS: NOV 2023)		ENE 2024 (SBS: DIC 2023)	
	Monto *	Dias V.	Monto *	Dias V.	Monto *	Dias V.	Monto *	Dias V.	Monto *	Dias V.	Monto *	Dias V.
RESUMEN												
- Total Deuda	2.793.418,98	18	2.862.412,97	18	2.821.416,66		2.838.764,99		2.809.676,00		2.769.814,36	3
- Línea No Utilizada	99.514,77		144.141,18		142.688,55		97.579,92		6.466,09		13.717,49	
- Garantías	7.199.777,00		7.229.000,00		7.287.219,00		7.315.929,00		7.814.926,00		7.920.734,00	
CREDITOS DIRECTOS												
- CRÉDITOS VIGENTES	2.662.818,98	18	2.571.812,97	18	2.530.816,66		2.548.164,99		2.519.076,00		2.479.214,36	3
-- MedE:Cred.Rev.LíneaTarj.Crédito	120.162,18		104.383,68		151.565,59		159.857,05		160.509,48		147.472,00	
-- MedE:Descuentos	135.097,85		117.508,51		85.243,29		134.194,12		100.463,48		100.463,48	
--- Letras	135.097,85		117.508,51		85.243,29		134.194,12		100.463,48		100.463,48	
-- MedE:Préstamos	1.531.397,03		1.512.702,65		1.496.147,33		1.478.696,78		1.513.876,36		1.513.876,36	3
--- Revolventes	296.434,37		283.013,39		271.809,51		260.282,04					



--- NoRevolventes	1.234.962,66		1.229.689,26		1.224.337,82		1.218.414,74		1.513.876,36		1.513.876,36	3
-- MedE:ArrendamientoFinanc	876.161,92	18	837.218,13	18	797.860,45		775.417,04		744.226,68		717.402,52	
CREDITOS INDIRECTOS												
- CartasFianzaOtorgadas	130.600,00		290.600,00		290.600,00		290.600,00		290.600,00		290.600,00	
LINEA NO UTIL. Y CRED. NO DESEMB.												
- LinCredDescuentos	48.902,15		66.491,49		98.756,71		49.805,88					
- LinCredPréstamos	2.549,14		14.800,07		28.190,49		39.717,96					
- LinCredTarjetaCrédito	48.063,48		62.849,62		15.741,35		8.056,08		6.466,09		13.717,49	
GARANTIAS												
- GARANTIAS RECIBIDAS	7.199.781,06		7.229.002,83		7.287.223,05		7.315.932,62		7.814.929,52		7.920.737,46	
-- 1eraHipotecasInmuebles	796.331,78		808.678,12		822.585,50		828.971,54		814.496,51		940.806,28	
-- 1eraGBienesFácilRealización	40.763,56		40.763,56		40.763,56		40.763,56		40.763,56		40.763,56	
-- 1eraGEquipoTransporte	2.259.482,22		2.277.914,49		2.298.677,29		2.308.211,22		2.286.600,98		2.280.880,61	
-- FondoFarantiaLey	178.835,28		168.773,42		158.334,54		160.213,02		155.955,14		154.828,06	
-- GtiasNoPref(AvalyFianza)	3.924.368,22		3.932.873,24		3.966.862,16		3.977.773,28		4.517.113,33		4.503.458,95	

Reporte SBS/Microfinanzas por entidades

Reportado por : BBVA

Última fecha reportada por la SBS : 30/06/2024

Operación	FEB 2024 (SBS: ENE2024)		MAR 2024 (SBS: FEB2024)		ABR 2024 (SBS: MAR2024)		MAY 2024 (SBS: ABR2024)		JUN 2024 (SBS: MAY2024)		JUL 2024 (SBS: JUN2024)	
	Monto *	Dias V.	Monto *	Dias V.	Monto *	Dias V.	Monto *	Dias V.	Monto *	Dias V.	Monto *	Dias V.
Calificación (2)	NOR		NOR		NOR		NOR		NOR		NOR	
RESUMEN												
- Total Deuda	1.431.452,52	1	2.411.913,03	3	1.614.275,08	2	1.594.114,55		1.578.153,16		1.575.051,56	
- Linea No Utilizada			7.171,38								200,83	
- Garantías	3.540.786,00		4.515.231,00		2.892.474,00		2.849.367,00		2.823.322,00		2.836.862,00	
CREDITOS DIRECTOS												
- CRÉDITOS VIGENTES	1.431.452,52	1	2.411.913,03	3	1.614.275,08	2	1.594.114,55		1.578.153,16		1.575.051,56	
-- MedE: Cred. Rev. LineaTarj. Crédito	139.869,86		130.983,71		139.237,23		143.196,63		139.461,24		137.820,30	
-- MedE: Préstamos	1.291.582,66	1	2.280.929,32	3	1.475.037,85	2	1.450.917,92		1.438.691,92		1.437.231,26	
--- NoRevolventes	1.291.582,66	1	2.280.929,32	3	1.475.037,85	2	1.450.917,92		1.438.691,92		1.437.231,26	
LINEA NO UTIL. Y CRED. NO DESEMB.												
- LinCredTarjetaCrédito			7.171,38								200,83	
GARANTIAS												
- GARANTIAS RECIBIDAS	3.540.786,60		4.515.231,92		2.892.474,98		2.849.368,12		2.823.323,12		2.836.862,80	
-- 1eraHipotecasInmuebles	957.621,28		953.373,28		942.399,28		947.532,28		945.939,28		962.400,28	
-- GtiasNoPref(AvalyFianza)	2.583.165,32		3.561.858,64		1.950.075,70		1.901.835,84		1.877.383,84		1.874.462,52	

Última fecha reportada por la SBS : 30/06/2024

Operación	AGO 2023 (SBS: JUL2023)		SET 2023 (SBS: AGO2023)		OCT 2023 (SBS: SET2023)		NOV 2023 (SBS: OCT2023)		DIC 2023 (SBS: NOV2023)		ENE 2024 (SBS: DIC2023)	
	Monto *	Dias V.	Monto *	Dias V.	Monto *	Dias V.	Monto *	Dias V.	Monto *	Dias V.	Monto *	Dias V.
Calificación (2)	NOR		NOR		NOR		NOR		NOR		NOR	
RESUMEN												
- Total Deuda	1.444.559,03		1.411.366,53		1.437.497,21		1.426.039,11		1.461.340,54		1.455.235,82	3
- Linea No Utilizada	38.237,51		65.098,45		36.840,62		40.406,43					
- Garantías	2.866.256,00		2.868.056,00		2.871.260,00		2.865.800,00		3.442.248,00		3.568.558,00	
CREDITOS DIRECTOS												
- CRÉDITOS VIGENTES	1.444.559,03		1.411.366,53		1.437.497,21		1.426.039,11		1.461.340,54		1.455.235,82	3
-- MedE: Cred. Rev. LineaTarj. Crédito	113.162,00		98.663,88		141.349,88		147.342,33		147.464,18		141.359,46	
-- MedE: Préstamos	1.331.397,03		1.312.702,65		1.296.147,33		1.278.696,78		1.313.876,36		1.313.876,36	3
--- Revolventes	296.434,37		283.013,39		271.809,51		260.282,04					
--- NoRevolventes	1.034.962,66		1.029.689,26		1.024.337,82		1.018.414,74		1.313.876,36		1.313.876,36	3
LINEA NO UTIL. Y CRED. NO DESEMB.												
- LinCredPréstamos	2.549,14		14.800,07		28.190,49		39.717,96					
- LinCredTarjetaCrédito	35.688,37		50.298,38		8.650,13		688,47					
GARANTIAS												
- GARANTIAS RECIBIDAS	2.866.257,10		2.868.056,64		2.871.261,14		2.865.801,02		3.442.249,23		3.568.559,00	
-- 1eraHipotecasInmuebles	796.331,78		808.678,12		822.585,50		828.971,54		814.496,51		940.806,28	
-- GtiasNoPref(AvalyFianza)	2.069.925,32		2.059.378,52		2.048.675,64		2.036.829,48		2.627.752,72		2.627.752,72	



Reportado por : SCOTIABANK

Última fecha reportada por la SBS : 30/06/2024

Operación	FEB 2024 (SBS: ENE2024)		MAR 2024 (SBS: FEB2024)		ABR 2024 (SBS: MAR2024)		MAY 2024 (SBS: ABR2024)		JUN 2024 (SBS: MAY2024)		JUL 2024 (SBS: JUN2024)	
	Monto *	Dias V.	Monto *	Dias V.	Monto *	Dias V.	Monto *	Dias V.	Monto *	Dias V.	Monto *	Dias V.
Calificación (2)	NOR		NOR		NOR		NOR		NOR		NOR	
RESUMEN												
- Total Deuda	1.095.546,28		1.069.958,14		1.010.633,40		1.017.533,57		969.909,89		909.841,52	
- Línea No Utilizada	49.561,39		49.563,08		82.650,97		49.454,41		71.131,81			
- Garantías	3.173.959,00		3.163.623,00		3.136.924,00		3.149.412,00		3.145.537,00		3.185.586,00	
CREDITOS DIRECTOS												
- CRÉDITOS VIGENTES	804.946,28		779.358,14		720.033,40		726.933,57		701.874,89		641.806,52	
-- MedE: Descuentos	134.438,61		134.436,92		101.349,03		134.545,59		136.023,45		102.502,56	
--- Letras	134.438,61		134.436,92		101.349,03		134.545,59		136.023,45		102.502,56	
-- MedE: Préstamos	200.000,00		200.000,00		200.000,00		200.000,00		200.000,00		200.000,00	
--- NoRevolventes	200.000,00		200.000,00		200.000,00		200.000,00		200.000,00		200.000,00	
-- MedE: ArrendamientoFinanc	470.507,67		444.921,22		418.684,37		392.387,98		365.851,44		339.303,96	
CREDITOS INDIRECTOS												
- CartasFianzaOtorgadas	290.600,00		290.600,00		290.600,00		290.600,00		268.035,00		268.035,00	
LINEA NO UTIL. Y CRED. NO DESEMB.												
- LinCredDescuentos	49.561,39		49.563,08		82.650,97		49.454,41		47.976,55			
- LinCredAvalessFianzas									23.155,26			
GARANTIAS												
- GARANTIAS RECIBIDAS	3.173.959,93		3.163.624,76		3.136.925,58		3.149.413,91		3.145.538,22		3.185.586,99	
-- 1eraGBienesFácilRealización	40.763,56		40.763,56		40.763,56		40.763,56		40.763,56		40.763,56	
-- 1eraGEquipoTransporte	1.495.072,36		1.495.072,36		1.495.072,36		1.495.072,36		1.495.072,36		1.495.072,36	
-- GtiasNoPref(AvalyFianza)	1.638.124,01		1.627.788,84		1.601.089,66		1.613.577,99		1.609.702,30		1.649.751,07	

Última fecha reportada por la SBS : 30/06/2024

Operación	AGO 2023 (SBS: JUL2023)		SET 2023 (SBS: AGO2023)		OCT 2023 (SBS: SET2023)		NOV 2023 (SBS: OCT2023)		DIC 2023 (SBS: NOV2023)		ENE 2024 (SBS: DIC2023)	
	Monto *	Dias V.	Monto *	Dias V.	Monto *	Dias V.	Monto *	Dias V.	Monto *	Dias V.	Monto *	Dias V.
Calificación (2)	NOR		NOR		NOR		NOR		NOR		NOR	
RESUMEN												
- Total Deuda	1.086.380,83		1.204.221,76		1.147.511,60		1.171.335,48		1.112.497,16		1.087.283,12	
- Línea No Utilizada	48.902,15		66.491,49		98.756,71		49.805,88					
- Garantías	3.089.555,00		3.127.020,00		3.169.222,00		3.188.600,00		3.144.676,00		3.133.048,00	
CREDITOS DIRECTOS												
- CRÉDITOS VIGENTES	955.780,83		913.621,76		856.911,60		880.735,48		821.897,16		796.683,12	
-- MedE: Descuentos	135.097,85		117.508,51		85.243,29		134.194,12		100.463,48		100.463,48	
--- Letras	135.097,85		117.508,51		85.243,29		134.194,12		100.463,48		100.463,48	
-- MedE: Préstamos	200.000,00		200.000,00		200.000,00		200.000,00		200.000,00		200.000,00	
--- NoRevolventes	200.000,00		200.000,00		200.000,00		200.000,00		200.000,00		200.000,00	
-- MedE: ArrendamientoFinanc	620.682,98		596.113,25		571.668,31		546.541,36		521.433,68		496.219,64	
CREDITOS INDIRECTOS												
- CartasFianzaOtorgadas	130.600,00		290.600,00		290.600,00		290.600,00		290.600,00		290.600,00	
LINEA NO UTIL. Y CRED. NO DESEMB.												
- LinCredDescuentos	48.902,15		66.491,49		98.756,71		49.805,88					
GARANTIAS												
- GARANTIAS RECIBIDAS	3.089.556,06		3.127.021,04		3.169.222,98		3.188.601,42		3.144.676,95		3.133.049,89	
-- 1eraGBienesFácilRealización	40.763,56		40.763,56		40.763,56		40.763,56		40.763,56		40.763,56	
-- 1eraGEquipoTransporte	1.495.072,36		1.495.072,36		1.495.072,36		1.495.072,36		1.495.072,36		1.495.072,36	
-- GtiasNoPref(AvalyFianza)	1.553.720,14		1.591.185,12		1.633.387,06		1.652.765,50		1.608.841,03		1.597.213,97	

Reportado por : SERVICIOS FINANCIEROS TOTAL EDPYME

Última fecha reportada por la SBS : 30/06/2024

Operación	FEB 2024 (SBS: ENE2024)		MAR 2024 (SBS: FEB2024)		ABR 2024 (SBS: MAR2024)		MAY 2024 (SBS: ABR2024)		JUN 2024 (SBS: MAY2024)		JUL 2024 (SBS: JUN2024)	
	Monto *	Dias V.	Monto *	Dias V.	Monto *	Dias V.	Monto *	Dias V.	Monto *	Dias V.	Monto *	Dias V.
Calificación (2)	NOR		NOR		NOR		NOR		NOR		NOR	
RESUMEN												
- Total Deuda	226.848,12		225.416,90	16	200.607,22	18	169.794,11	17	187.519,69	18	140.017,92	17



- Línea No Utilizada								2.431,08	32.000,00		
- Garantías	1.239.140,00	908.959,00	831.340,00	742.235,00	708.536,00	562.319,00					
CREDITOS DIRECTOS											
- CRÉDITOS VIGENTES	226.848,12	225.416,90	16	200.607,22	18	169.794,11	17	187.519,69	18	140.017,92	17
-- MedE: Descuentos								28.977,57			
--- Otros								28.977,57			
-- MedE: ArrendamientoFinanc	226.848,12	225.416,90	16	200.607,22	18	169.794,11	17	158.542,12	18	140.017,92	17
LINEA NO UTIL. Y CRED. NO DESEMB.											
- LinCredDescuentos								2.431,08		32.000,00	
GARANTIAS											
- GARANTIAS RECIBIDAS	1.239.142,12	908.961,40	831.340,56	742.237,42	708.536,94	562.319,77					
-- 1eraGEquipoTransporte	805.935,44	478.487,90	449.527,32	420.655,76	408.801,22	396.503,37					
-- FondoFarantiaLey	158.793,72	157.791,86	140.425,06	118.855,89	110.979,50						
-- GtiasNoPref(AvalyFianza)	274.412,96	272.681,64	241.388,18	202.725,77	188.756,22	165.816,40					

Última fecha reportada por la SBS : 30/06/2024

Operación	AGO 2023 (SBS: JUL2023)		SET 2023 (SBS: AGO2023)		OCT 2023 (SBS: SET2023)		NOV 2023 (SBS: OCT2023)		DIC 2023 (SBS: NOV2023)		ENE 2024 (SBS: DIC2023)	
	Monto *	Dias V.	Monto *	Dias V.	Monto *	Dias V.	Monto *	Dias V.	Monto *	Dias V.	Monto *	Dias V.
Calificación (2)	NOR		NOR		NOR		NOR		NOR		NOR	
RESUMEN												
- Total Deuda	255.478,94	18	241.104,88	18	226.192,14	228.875,68	222.793,00	221.182,88				
- Garantías	1.243.966,00	1.233.924,00	1.246.737,00	1.261.529,00	1.228.002,00	1.219.128,00						
CREDITOS DIRECTOS												
- CRÉDITOS VIGENTES	255.478,94	18	241.104,88	18	226.192,14	228.875,68	222.793,00	221.182,88				
-- MedE: ArrendamientoFinanc	255.478,94	18	241.104,88	18	226.192,14	228.875,68	222.793,00	221.182,88				
GARANTIAS												
- GARANTIAS RECIBIDAS	1.243.967,90	1.233.925,15	1.246.738,93	1.261.530,18	1.228.003,34	1.219.128,57						
-- 1eraGEquipoTransporte	764.409,86	782.842,13	803.604,93	813.138,86	791.528,62	785.808,25						
-- FondoFarantiaLey	178.835,28	168.773,42	158.334,54	160.213,02	155.955,14	154.828,06						
-- GtiasNoPref(AvalyFianza)	300.722,76	282.309,60	284.799,46	288.178,30	280.519,58	278.492,26						

Reportado por : BCP

Última fecha reportada por la SBS : 30/06/2024

Operación	FEB 2024 (SBS: ENE2024)		MAR 2024 (SBS: FEB2024)		ABR 2024 (SBS: MAR2024)		MAY 2024 (SBS: ABR2024)		JUN 2024 (SBS: MAY2024)		JUL 2024 (SBS: JUN2024)	
	Monto *	Dias V.	Monto *	Dias V.	Monto *	Dias V.	Monto *	Dias V.	Monto *	Dias V.	Monto *	Dias V.
Calificación (2)	NOR		NOR		NOR		NOR		NOR		NOR	
RESUMEN												
- Total Deuda	15.340,86	9.781,18	10.813,11	5.481,43	11.934,19	6.477,07						
- Línea No Utilizada	4.368,29	10.094,51	8.926,79	13.923,69	6.953,42	13.276,26						
CREDITOS DIRECTOS												
- CRÉDITOS VIGENTES	15.340,86	9.781,18	10.813,11	5.481,43	11.934,19	6.477,07						
-- MedE: Cred.Rev.LineaTarj.Crédito	15.340,86	9.781,18	10.813,11	5.481,43	11.934,19	6.477,07						
LINEA NO UTIL. Y CRED. NO DESEMB.												
- LinCredTarjetaCrédito	4.368,29	10.094,51	8.926,79	13.923,69	6.953,42	13.276,26						

Última fecha reportada por la SBS : 30/06/2024

Operación	AGO 2023 (SBS: JUL2023)		SET 2023 (SBS: AGO2023)		OCT 2023 (SBS: SET2023)		NOV 2023 (SBS: OCT2023)		DIC 2023 (SBS: NOV2023)		ENE 2024 (SBS: DIC2023)	
	Monto *	Dias V.	Monto *	Dias V.	Monto *	Dias V.	Monto *	Dias V.	Monto *	Dias V.	Monto *	Dias V.
Calificación (2)	NOR		NOR		NOR		NOR		NOR		NOR	
RESUMEN												
- Total Deuda	7.000,18	5.719,80	10.215,71	12.514,72	13.045,30	6.112,54						
- Línea No Utilizada	12.375,11	12.551,24	7.091,22	7.367,61	6.466,09	13.717,49						
CREDITOS DIRECTOS												
- CRÉDITOS VIGENTES	7.000,18	5.719,80	10.215,71	12.514,72	13.045,30	6.112,54						
-- MedE: Cred.Rev.LineaTarj.Crédito	7.000,18	5.719,80	10.215,71	12.514,72	13.045,30	6.112,54						
LINEA NO UTIL. Y CRED. NO DESEMB.												
- LinCredTarjetaCrédito	12.375,11	12.551,24	7.091,22	7.367,61	6.466,09	13.717,49						

Rectificaciones SBS

Entidad	Periodo SBS	Cuenta	Concepto Rectificación	Dice	Debe Decir
---------	-------------	--------	------------------------	------	------------

Aval/Codeudor

Montos expresados en unidades de soles*

Es Avalista de:

Información reportada por la SBS al 31/05/2024

Tipo Doc	Nro Documento	Nombre/Razón Social	Act	Pre	12m
----------	---------------	---------------------	-----	-----	-----

Montos expresados en unidades de soles*

Quiénes lo Avalan:

Información reportada por la SBS al 31/05/2024

Tipo Doc	Nro Documento	Nombre/Razón Social	Act	Pre	12m
DNI	40758826	QUEDAS GOMEZ GUILLERMO GUALBERTO	●	●	●
Institución SBS		Calif. (2)	Saldo *		
SERVICIOS FINANCIEROS TOTAL EDPYME		NOR	94.378,11		
BANCO BBVA PERÚ		NOR	1.438.691,92		
SCOTIABANK PERU S A A		NOR	1.146.190,30		
DNI	41016343	RAMOS MAMANI CANDELARIA GUADALUPE	●	●	●
Institución SBS		Calif. (2)	Saldo *		
SERVICIOS FINANCIEROS TOTAL EDPYME		NOR	94.378,11		
DNI	41098314	GOMEZ SANGAMA WILLER	●	●	●
Institución SBS		Calif. (2)	Saldo *		
SCOTIABANK PERU S A A		NOR	463.512,00		
BANCO BBVA PERÚ		NOR	438.691,92		

Montos expresados en unidades de soles*

Es Avalista de:

Información Reportada por Entidades de Microfinanzas / Otros Créditos

Tipo Doc	Nro Documento	Nombre/Razón Social	Act	Pre	12m
----------	---------------	---------------------	-----	-----	-----

Montos expresados en unidades de soles*

Quiénes lo Avalan:

Información Reportada por Entidades de Microfinanzas / Otros Créditos

Tipo Doc	Nro Documento	Nombre/Razón Social	Act	Pre	12m
----------	---------------	---------------------	-----	-----	-----

Documentos Protestados como Deudor/Aceptante

Montos expresados en unidades*

Reportado por la Cámara de Comercio de Lima (CCL)

Documentos Protestados sin Regularizar

# Doc	Monto (S/) *	Max Días Venc.
Total:	0	0,00

Tipo de Cambio 3.843

Nro. Secuencia	Tip. ** Reg.	Acreedor/Girador	Tipo Doc.	Moneda	Monto *	Monto * (S/)	Boletín	F. Protesto	F. Venc	Días Venc.
----------------	--------------	------------------	-----------	--------	---------	--------------	---------	-------------	---------	------------

**PR: Protestos, CJ: Cobranza Judicial, MO: Moras, PP: Procesos Penales

Montos expresados en unidades*

Reportado por la Cámara de Comercio de Lima (CCL)

Documentos Protestados Regularizados

	# Doc	Monto (S/) *
Total:	0	0,00

Nro. Secuencia	Tip. ** Reg.	Acreedor/Girador	Tipo Doc.	Moneda	Monto *	Monto * (S/)	Boletín	F. Protesto	F. Venc.	F. Reg
----------------	--------------	------------------	-----------	--------	---------	--------------	---------	-------------	----------	--------

**PR: Protestos, CJ: Cobranza Judicial, MO: Moras, PP: Procesos Penales

Detalle de Vencidos

Documentos Impagos

Montos expresados en unidades*

	# Doc	Monto (S/) *	Max Días Venc.
Total:	16	131.705,86	337

Se muestran los 10 primeros documentos ordenados por Fecha de Vencimiento, del más reciente al más antiguo

Tipo de Cambio 3.843

Nombre del Acreedor de la Obligación	Tipo Comprobante/ Concepto	Nro Comprobante	Condición Deuda	Moneda	Monto *	Monto * (S/)	F. Venc.
SECURITAS S.A.C.	Factura	FA35-00036831	MOROSIDAD	US\$	242,99	933,81	21/01/2024
FINSMART S.A.C. - FSMART S.A.C.	Factura	E001-609	MOROSIDAD	S/.	10.829,80	10.829,80	10/01/2024
FINSMART S.A.C. - FSMART S.A.C.	Factura	E001-603	MOROSIDAD	S/.	8.509,44	8.509,44	05/01/2024
FINSMART S.A.C. - FSMART S.A.C.	Factura	E001-597	MOROSIDAD	S/.	9.702,23	9.702,23	30/12/2023
FINSMART S.A.C. - FSMART S.A.C.	Factura	E001-586	MOROSIDAD	S/.	8.509,00	8.509,00	23/12/2023
FINSMART S.A.C. - FSMART S.A.C.	Factura	E001-583	MOROSIDAD	S/.	8.509,00	8.509,00	20/12/2023
FINSMART S.A.C. - FSMART S.A.C.	Factura	E001-576	MOROSIDAD	S/.	10.191,78	10.191,78	13/12/2023
FINSMART S.A.C. - FSMART S.A.C.	Factura	E001-572	MOROSIDAD	S/.	10.191,78	10.191,78	05/12/2023
FINSMART S.A.C. - FSMART S.A.C.	Factura	E001-568	MOROSIDAD	S/.	10.191,76	10.191,76	30/11/2023
SECURITAS S.A.C.	Factura	FA35-00036215	MOROSIDAD	US\$	24,79	95,27	25/11/2023

Comercio Exterior

Montos expresados en unidades de dólares

Muestra información reportada por la SUNAT desde el 07/02/2011

Resumen por Ejercicio

Ejercicio	Actividad	Número de Operaciones	Importe USD *	N° Países	3 países con mayor número de operaciones
-----------	-----------	-----------------------	---------------	-----------	--

Resumen por Meses

Actividad	Ejercicio	Mes	Número de Operaciones	Importe USD *	N° Países	3 países con mayor número de operaciones
-----------	-----------	-----	-----------------------	---------------	-----------	--

PUBLICACIÓN DIARIO "EL PERUANO"

Reporte Otros Créditos



Institución	FEB 2024		MAR 2024		ABR 2024		MAY 2024		JUN 2024		JUL 2024	
	Monto *	Dias V.	Monto *	Dias V.	Monto *	Dias V.	Monto *	Dias V.	Monto *	Dias V.	Monto *	Dias V.

Institución	AGO 2023		SET 2023		OCT 2023		NOV 2023		DIC 2023		ENE 2024	
	Monto *	Dias V.	Monto *	Dias V.	Monto *	Dias V.	Monto *	Dias V.	Monto *	Dias V.	Monto *	Dias V.

Reporte Otros Créditos por entidades

Sin Información