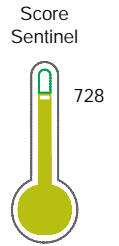


El reporte contiene solo los títulos seleccionados

- Información General
- Consulta Rápida
- Principales Acreedores
- Detalle Variación
- Posición Histórica
- Gráficos
- Rep. Vencidos
- Rep. SBS/Microf.
- SBS/Microf. Entidades
- Rectificaciones SBS
- Avalados/Avalistas
- Hechos de Importancia
- Documentos CCL
- Detalle de Vencidos
- Comercio Exterior
- Otros Créditos
- Otros Créd. Entidades
- Otros Rep. Negativos

RUC 20606862556 - TGESTIONA SERVICIOS GLOBALES SOCIEDAD ANONIMA CERRADA - TGESTIONA SER

Fecha Proceso	Tipo Doc.	N. Doc.	Nota	Deuda Total *	Var.	Actual	Previo	12m
23/05/2022	RUC	20606862556	0.086	2.165.257,60				



Riesgo Bajo

* La persona consultada cuenta con los siguientes créditos e indicadores.

Línea de Crédito

Sentinel Sabio

Bancarizado: SI

Recomendación de Sentinel Sabio

Evaluación Crediticia



APROBAR
Producto Genérico

Detalle:

- Cumple con todas las reglas de evaluación

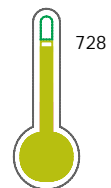
Cuota Estimada Mensual

S/ 97004,



Score Sentinel

Nivel de Riesgo



Riesgo Bajo

Recomendación:

En este nivel de riesgo, 10 de 100 empresas podrían caer en incumplimiento en los próximos 12 meses

Información General

Datos Principales

17/05/2022: Última actualización de información reportada por SUNAT

Razón Social:	TGESTIONA SERVICIOS GLOBALES SOCIEDAD ANONIMA CERRADA - TGESTIONA SERVIC		
Nombre Comercial:	-		
Tipo de Contribuyente:	SOCIEDAD ANONIMA CERRADA		
Estado de Contribuyente:	ACTIVO	Condición del Contribuyente:	HABIDO
Inicio de Actividades:	01/01/2021		
Tamaño contribuyente:	RESTO	Dependencia:	INTENDENCIA LIMA MEPECO
Actividad Económica Principal	ACTIV.DE ASESORAMIENTO EMPRESARIAL		
Actividad Económica Secundaria 1	-	Actividad Económica Secundaria 2	-
Fecha Inscripción RRPP:	05/03/2020	Número de Partida Registral:	-
Folio:	-	Asiento:	-





Agente de retención

Direcciones Registradas

Dirección	Fuente
AVENIDA JAVIER PRADO ESTE NRO 3190 URBANIZACION JACARANDÁ SAN BORJA - LIMA - LIMA (PISO 4)	SUNAT - DOMICILIO FISCAL

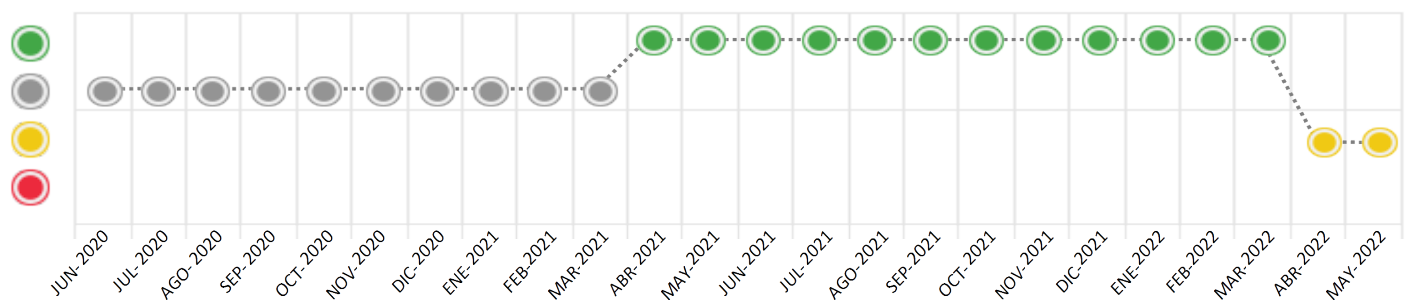
Consulta Rápida





Documento de identidad consultado

Fecha Proceso	Tipo Doc.	N. Doc.	Nombre o Raz. Social	Nota	Deuda Total *	Var.	Actual	Previo	12m
23/05/2022	RUC	20606862556	TGESTIONA SERVICIOS GLOBALES SOCIEDAD ANONIMA CERRAD	0.086	2.165.257,60				

Montos expresados en unidades de soles*






Semáforos de los últimos 24 meses



Semáforo	Descripción
	No registra información de deudas
	Mínimo Riesgo: Sin deudas vencidas
	Mediano Riesgo: Deudas con poco atraso*
	Alto Riesgo: Deudas con atraso significativo*

*Semáforo deuda menor: Deuda vencida menor S/ 100 personas naturales o menor S/ 500 personas jurídicas

Verde: $0 \leq \text{Sem.} < 0.001$
 Amarillo: $0.001 \leq \text{Sem.} \leq 2$
 Rojo: $2 < \text{Sem.} \leq 6$

Variación	Descripción
	Variación Negativa: La nueva información reportada ha incrementado tu riesgo crediticio
	Variación Positiva: La nueva información ha mejorado tu posición de riesgo
	Variación Porcentual Positiva: El monto total reportado por la SBS/Microfinanzas o número de instituciones financieras ha aumentado
	Variación Porcentual Negativa: El monto total reportado por la SBS/Microfinanzas o número de instituciones financieras ha disminuido
	Aproximadamente igual o igual

Detalle de la deuda SBS/Microfinanzas

Entidad	Deuda Anterior			Deuda a MAY 2022				Rect. (1)	Disc.
	NOV 2021	FEB 2022	ABR 2022	Fecha Inf.	Calif. (2)	Monto *	Días Venc.		
BCP	1.203.301,55	1.253.193,65	1.286.396,17	30/04/2022	NOR	1.505.394,98			
BBVA	72.072,00	288.389,32	571.038,48	30/04/2022	NOR	597.627,18			
TOTAL	1.275.373,55	1.541.582,97	1.857.434,65			2.103.022,16			

(1) Ver detalle en el cuadro de Rectificaciones SBS

(2) NOR: Normal, CPP: Con Problemas Potenciales, DEF: Deficiente, DUD: Dudoso, PER: Pérdida, SCAL: Sin Calificación

Detalle de la deuda de Otros Créditos

Entidad	Deuda Anterior			Deuda a MAY 2022				Disc.
	NOV 2021	FEB 2022	ABR 2022	Fecha Inf.	Calif. (2)	Monto	Días Venc.	
TOTAL								

(2) NOR: Normal, CPP: Con Problemas Potenciales, DEF: Deficiente, DUD: Dudoso, PER: Pérdida, SCAL: Sin Calificación

Detalle de vencidos

# Doc	Fuente - Acreedor	Monto *	Días Venc.
	Protestos Sin Regularizar	62.235,44	245
5	PATRIMONIO EN FIDEICOMISO - D. LEG. 861, TITULO XI - INNOVA FACTORING N1	62.235,44	245

Utilización de Líneas de Crédito

Instituciones	**	Línea Aprobada	Línea No Utilizada	Línea Utilizada	% L. Util.
BBVA	TOT		10.411,31		
TOTAL			10.411,31		0%

**(TOT): Otras Tarjetas de Crédito

Principales Acreedores

Montos expresados en unidades de soles*

Resumen de Deudas

Descripción de la Deuda	Monto *	Días
Deuda total SBS al 30/04/2022	2.103.022,16	
% Calificación normal	100.00	
Peor Calificación (2)	NOR	
Otros Créditos	0,00	****
Deuda vencida		
Protestos Sin Regularizar	62.235,44	245
Total deuda vencida	62.235,44	

Detalle de deuda SBS/Microfinanzas

Institución SBS	Calif. (2)	Saldo *	% Ven.	Días Venc.	Rect.(1)
BCP	NOR	1.505.394,98	0.00		
BBVA	NOR	597.627,18	0.00		
BCO DE LA NACION	NOR	0,00	0.00		
BCO FALABELLA PERÚ	SCAL	0,00	0.00		

Deuda Total SBS/MicroFinanzas	2.103.022,16	0
-------------------------------	--------------	---

Detalle de Riesgos SBS/Microfinanzas

Concepto	Saldo *
Deuda Directa	46.430,51
Deuda Indirecta	2.056.591,65
Deuda Castigada	0,00
Deuda Total SBS/MicroFinanzas	2.103.022,16
Línea Tarj.Cred. No utilizada	10.411,31
Total Riesgo SBS/MicroFinanzas	2.113.433,47

Detalle de deuda Otros Créditos

Empresa	Calif. (2)	Saldo *	% Ven.	Días Venc.	Disc.
Deuda Total Otros Créditos		0,00	0		

Detalle de vencidos

# Doc	Fuente - Acreedor	Monto *	Días Venc.
	Protestos Sin Regularizar	62.235,44	245
5	PATRIMONIO EN FIDEICOMISO - D. LEG. 861, TITULO XI - INNOVA FACTORING N1	62.235,44	245

Detalle Variación

Montos expresados en unidades de soles*

Resumen de la variación

Descripción de la deuda	25/04/2022	23/05/2022	Variación
Score	0.097	0.086	-0.011
Nro. Entidades SBS/Microf.	4	4	0
Riesgo Total SBS/Microf. *	1.857.434,65	2.103.022,16	
Deuda Directa	17.120,14	46.430,51	29.310,37
Deuda Indirecta	1.840.314,51	2.056.591,65	216.277,14
Deuda Castigada	0,00	0,00	0,00

Variación del Riesgo Total SBS/Microf. *	Antes	23/05/2022	Variación
Último Mes	1.857.434,65	2.103.022,16	245.587,51
Último Trimestre	1.541.582,97	2.103.022,16	561.439,19
Último Semestre	1.275.373,55	2.103.022,16	827.648,61
Último Año	728.947,37	2.103.022,16	1.374.074,79

Calificación SBS/Microf.	25/04/2022	23/05/2022	Variación
% NOR (Normal)	100.00	100.00	
% CPP (Con Problemas Potenciales)	0.00	0.00	0.00
% DEF (Deficiente)	0.00	0.00	0.00
% DUD (Dudoso)	0.00	0.00	0.00
% PER (Pérdida)	0.00	0.00	0.00

Deuda vencida *	25/04/2022	23/05/2022	Variación
Total deuda vencida	0,00	0,00	0,00
Deuda por Otros Créditos *	25/04/2022	23/05/2022	Variación
Total deuda otros créditos	0,00	0,00	0,00

Detalle de la variación

Fuente - Acreedor *	25/04/2022	23/05/2022	Variación
---------------------	------------	------------	-----------

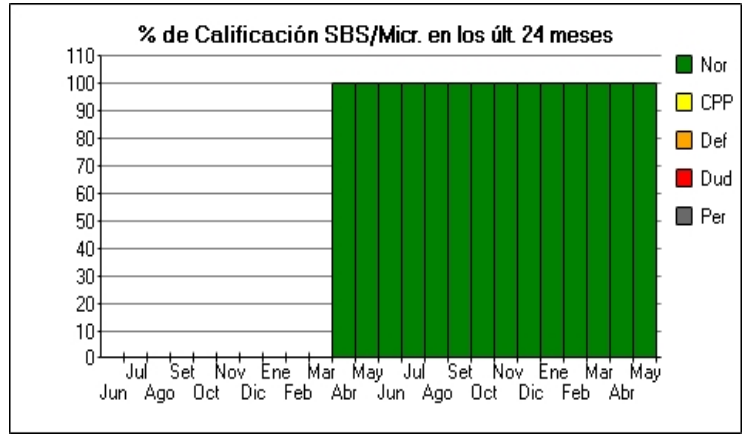
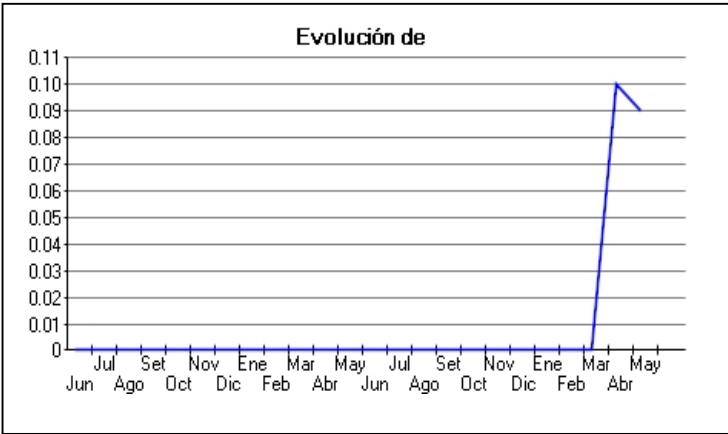
Posición Histórica

Montos expresados en unidades de soles*

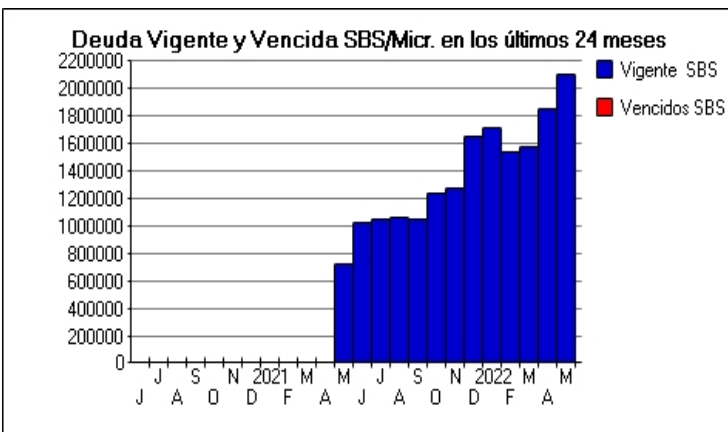
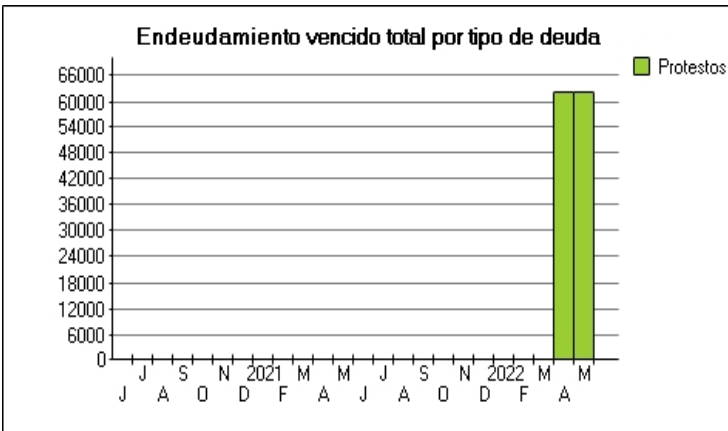
Fecha de Proceso	Sema. Actual	Sem. Riesgo	Var.	Superintendencia de Banca y Seguros (SBS/Microfinan.)				Otros Créditos	Otros Vencidos *				Ctas. Cerr./Anu.		Otros Repor. Negati.	
				# Enti.	Deuda Total *	% Cali. normal	Peor Califi.(2)		Deuda Vencida *	Protestos	Docs. Impagos	Deuda Tributaria	Deuda Laboral	Cta. Cte.		Tar. Cred.
23/05/2022	●	0.086	⊘	4	2.103.022,16	100.00	NOR	0,00	0,00	62.235,44	0,00	0,00	0,00	0	0	0
25/04/2022	●	0.097	⊘	4	1.857.434,65	100.00	NOR	0,00	0,00	62.235,44	0,00	0,00	0,00	0	0	0
23/04/2022	●	0.113	▼	3	1.579.262,72	100.00	NOR	0,00	0,00	62.235,44	0,00	0,00	0,00	0	0	0
22/03/2022	●	0.000	⊘	3	1.579.262,72	100.00	NOR	0,00	0,00	0,00	0,00	0,00	0,00	0	0	0
23/02/2022	●	0.000	⊘	2	1.541.582,97	100.00	NOR	0,00	0,00	0,00	0,00	0,00	0,00	0	0	0
24/01/2022	●	0.000	⊘	2	1.714.273,41	100.00	NOR	0,00	0,00	0,00	0,00	0,00	0,00	0	0	0
21/12/2022	●	0.000	⊘	3	1.650.672,88	100.00	NOR	0,00	0,00	0,00	0,00	0,00	0,00	0	0	0
23/11/2022	●	0.000	⊘	3	1.275.373,55	100.00	NOR	0,00	0,00	0,00	0,00	0,00	0,00	0	0	0
22/10/2022	●	0.000	⊘	3	1.243.830,43	100.00	NOR	0,00	0,00	0,00	0,00	0,00	0,00	0	0	0
23/09/2022	●	0.000	⊘	3	1.053.720,88	100.00	NOR	0,00	0,00	0,00	0,00	0,00	0,00	0	0	0
21/09/2022	●	0.000	⊘	2	1.061.162,40	100.00	NOR	0,00	0,00	0,00	0,00	0,00	0,00	0	0	0
23/08/2022	●	0.000	⊘	2	1.061.162,40	100.00	NOR	0,00	0,00	0,00	0,00	0,00	0,00	0	0	0
24/07/2022	●	0.000	⊘	2	1.048.466,77	100.00	NOR	0,00	0,00	0,00	0,00	0,00	0,00	0	0	0
23/06/2022	●	0.000	⊘	1	1.023.970,44	100.00	NOR	0,00	0,00	0,00	0,00	0,00	0,00	0	0	0
24/05/2022	●	0.000	⊘	1	728.947,37	100.00	NOR	0,00	0,00	0,00	0,00	0,00	0,00	0	0	0
23/04/2022	●	0.000	▲	1	1.453,41	100.00	NOR	0,00	0,00	0,00	0,00	0,00	0,00	0	0	0
25/03/2022	●	0.000	⊘	1	0,00	0.00		0,00	0,00	0,00	0,00	0,00	0,00	0	0	0

Gráficos

Montos expresados en unidades de soles*



NOR: Normal, CPP: Con Problemas Potenciales, DEF: Deficiente, DUD: Dudoso, PER: Pérdida, SCAL: Sin Calificación



Reporte de Vencidos

Montos expresados en unidades de soles*

Fuente - Acreedor	FEB 2022			MAR 2022			ABR 2022			MAY 2022		
	# Docs.	Monto *	Dias V.	# Docs.	Monto *	Dias V.	# Docs.	Monto *	Dias V.	# Docs.	Monto *	Dias V.
Protestos Sin Regularizar												
PATRIMONIO EN FIDEICOMISO - D. LEG. N° 861, TITU		0,00			0,00		5	62.235,44	22	5	62.235,44	24
Total	0			0			5	62.235,44	22	5	62.235,44	24

Montos expresados en unidades de soles*

Fuente - Acreedor	OCT 2021			NOV 2021			DIC 2021			ENE 2022		
	# Docs.	Monto *	Dias V.	# Docs.	Monto *	Dias V.	# Docs.	Monto *	Dias V.	# Docs.	Monto *	Dias V.
Protestos Sin Regularizar												
PATRIMONIO EN FIDEICOMISO - D. LEG. N° 861, TITU		0,00			0,00			0,00			0,00	
Total	0			0			0			0		

Montos expresados en unidades de soles*

Fuente - Acreedor	JUN 2021			JUL 2021			AGO 2021			SET 2021		
	# Docs.	Monto *	Dias V.	# Docs.	Monto *	Dias V.	# Docs.	Monto *	Dias V.	# Docs.	Monto *	Dias V.
Protestos Sin Regularizar												
PATRIMONIO EN FIDEICOMISO - D. LEG. N° 861, TITU		0,00			0,00			0,00			0,00	
Total	0			0			0			0		

Reporte SBS/Microfinanzas

Montos expresados en unidades de soles*

Última fecha reportada por la SBS : 30/04/2022

ÚLTIMOS 6 MESES		DIC 2021 (SBS: NOV 2021)	ENE 2022 (SBS: DIC 2021)	FEB 2022 (SBS: ENE 2022)	MAR 2022 (SBS: FEB 2022)	ABR 2022 (SBS: MAR 2022)	MAY 2022 (SBS: ABR 2022)
% Porcentaje de Calificación	NOR (Normal)	100.00	100.00	100.00	100.00	100.00	100.00
	CPP (Con Problemas Pote.)	0.00	0.00	0.00	0.00	0.00	0.00
	DEF (Deficiente)	0.00	0.00	0.00	0.00	0.00	0.00
	DUD (Dudoso)	0.00	0.00	0.00	0.00	0.00	0.00
	PER (Pérdida)	0.00	0.00	0.00	0.00	0.00	0.00

Institución	DIC 2021 (SBS: NOV 2021)		ENE 2022 (SBS: DIC 2021)		FEB 2022 (SBS: ENE 2022)		MAR 2022 (SBS: FEB 2022)		ABR 2022 (SBS: MAR 2022)		MAY 2022 (SBS: ABR 2022)	
	Monto *	Dias V.	Monto *	Dias V.	Monto *	Dias V.	Monto *	Dias V.	Monto *	Dias V.	Monto *	Dias V.
BCP	1.362.283,56		1.425.884,09		1.253.193,65		1.290.873,40		1.286.396,17		1.505.394,98	
BBVA	288.389,32		288.389,32		288.389,32		288.389,32		571.038,48		597.627,18	
TOTAL	1.650.672,88		1.714.273,41		1.541.582,97		1.579.262,72		1.857.434,65		2.103.022,16	

Última fecha reportada por la SBS : 30/04/2022

Operación	DIC 2021 (SBS: NOV 2021)		ENE 2022 (SBS: DIC 2021)		FEB 2022 (SBS: ENE 2022)		MAR 2022 (SBS: FEB 2022)		ABR 2022 (SBS: MAR 2022)		MAY 2022 (SBS: ABR 2022)	
	Monto *	Dias V.	Monto *	Dias V.	Monto *	Dias V.	Monto *	Dias V.	Monto *	Dias V.	Monto *	Dias V.
RESUMEN												
- Total Deuda	1.650.672,88		1.714.273,41		1.541.582,97		1.579.262,72		1.857.434,65		2.103.022,16	
- Línea No Utilizada	4.729.140,80		4.549.755,32		7.009.270,75		4.342.597,05		4.297.310,48		4.255.611,64	
- Garantías	1.210.567,00		1.210.567,00		1.210.567,00		1.210.567,00		1.210.567,00		1.210.567,00	
CREDITOS DIRECTOS												
- CREDITOS VIGENTES	12.153,77		29.144,30		13.247,00		21.017,37		17.120,14		46.430,51	
-- MedE: Cred. Rev. Línea Tarj. Crédito	12.153,77		29.144,30		13.247,00		21.017,37		17.120,14		46.430,51	
CREDITOS INDIRECTOS												
- Cartas Fianza Otorgadas	1.638.519,11		1.685.129,11		1.528.335,97		1.558.245,35		1.840.314,51		2.056.591,65	
LÍNEA NO UTIL. Y CRED. NO DESEMB.												
- LinCredTarjeta Crédito									37.000,00		10.411,31	
- LinCredEsqMultilínea	4.729.140,80		4.549.755,32		7.009.270,75		4.342.597,05		4.260.310,48		4.245.200,33	
GARANTIAS												

- GARANTIAS RECIBIDAS	1.210.567,59	1.210.567,59	1.210.567,59	1.210.567,59	1.210.567,59	1.210.567,59
-- 1eraGCertParticipación	933.904,29	933.904,29	933.904,29	933.904,29	933.904,29	933.904,29
-- CartasFianzas	276.663,30	276.663,30	276.663,30	276.663,30	276.663,30	276.663,30

Montos expresados en unidades de soles*

Última fecha reportada por la SBS : 30/04/2022

6 MESES ANTERIORES		JUN 2021 (SBS: MAY 2021)	JUL 2021 (SBS: JUN 2021)	AGO 2021 (SBS: JUL 2021)	SET 2021 (SBS: AGO 2021)	OCT 2021 (SBS: SET 2021)	NOV 2021 (SBS: OCT 2021)
% Porcentaje de Calificación	NOR (Normal)	100,00	100,00	100,00	100,00	100,00	100,00
	CPP (Con Problemas Pote.)	0,00	0,00	0,00	0,00	0,00	0,00
	DEF (Deficiente)	0,00	0,00	0,00	0,00	0,00	0,00
	DUD (Dudoso)	0,00	0,00	0,00	0,00	0,00	0,00
	PER (Pérdida)	0,00	0,00	0,00	0,00	0,00	0,00

Institución	JUN 2021 (SBS: MAY 2021)		JUL 2021 (SBS: JUN 2021)		AGO 2021 (SBS: JUL 2021)		SET 2021 (SBS: AGO 2021)		OCT 2021 (SBS: SET 2021)		NOV 2021 (SBS: OCT 2021)	
	Monto *	Dias V.	Monto *	Dias V.	Monto *	Dias V.	Monto *	Dias V.	Monto *	Dias V.	Monto *	Dias V.
BCP	1.023.970,44		1.048.466,77		1.061.162,40		1.053.720,88		1.171.758,43		1.203.301,55	
BBVA							0,00		72.072,00		72.072,00	
TOTAL	1.023.970,44		1.048.466,77		1.061.162,40		1.053.720,88		1.243.830,43		1.275.373,55	

Última fecha reportada por la SBS : 30/04/2022

Operación	JUN 2021 (SBS: MAY 2021)		JUL 2021 (SBS: JUN 2021)		AGO 2021 (SBS: JUL 2021)		SET 2021 (SBS: AGO 2021)		OCT 2021 (SBS: SET 2021)		NOV 2021 (SBS: OCT 2021)	
	Monto *	Dias V.	Monto *	Dias V.	Monto *	Dias V.	Monto *	Dias V.	Monto *	Dias V.	Monto *	Dias V.
RESUMEN												
- Total Deuda	1.023.970,44		1.048.466,77		1.061.162,40		1.053.720,88		1.243.830,43		1.275.373,55	
- Línea No Utilizada	4.702.446,87		4.738.387,30		4.998.293,29		5.072.136,05		5.029.110,21		4.779.919,85	
- Garantías	276.663,00		276.663,00		276.663,00		1.138.469,00		1.156.487,00		1.156.487,00	
- Otros	225,67		135,70		266,09		41,49		297,16			
CREDITOS DIRECTOS												
- CRÉDITOS VIGENTES	18.032,64		3.948,97		14.824,60		6.943,08		7.907,69		10.900,81	
-- Mype: Cred. Rev. Línea Tarj. Crédito	18.032,64		3.948,97		14.824,60		6.943,08		7.907,69			
-- MedE: Cred. Rev. Línea Tarj. Crédito											10.900,81	
CREDITOS INDIRECTOS												
- CartasFianzaOtorgadas	1.005.937,80		1.044.517,80		1.046.337,80		1.046.777,80		1.235.922,74		1.264.472,74	
LINEA NO UTIL. Y CRED. NO DESEMB.												
- LinCredEsqMultilinea	4.702.446,87		4.738.387,30		4.998.293,29		5.072.136,05		5.029.110,21		4.779.919,85	
GARANTIAS												
- GARANTIAS RECIBIDAS	276.663,30		276.663,30		276.663,30		1.138.470,26		1.156.488,26		1.156.488,26	
-- 1eraGCertParticipación							861.806,96		879.824,96		879.824,96	
-- CartasFianzas	276.663,30		276.663,30		276.663,30		276.663,30		276.663,30		276.663,30	
OTROS												
- Rend. dev de Créditos Vig.	225,67		135,70		266,09		41,49		297,16			

Reporte SBS/Microfinanzas por entidades

Reportado por : BCP

Última fecha reportada por la SBS : 30/04/2022

Operación	DIC 2021 (SBS: NOV2021)		ENE 2022 (SBS: DIC2021)		FEB 2022 (SBS: ENE2022)		MAR 2022 (SBS: FEB2022)		ABR 2022 (SBS: MAR2022)		MAY 2022 (SBS: ABR2022)	
	Monto *	Dias V.	Monto *	Dias V.	Monto *	Dias V.	Monto *	Dias V.	Monto *	Dias V.	Monto *	Dias V.
Calificación (2)	NOR		NOR		NOR		NOR		NOR		NOR	
RESUMEN												
- Total Deuda	1.362.283,56		1.425.884,09		1.253.193,65		1.290.873,40		1.286.396,17		1.505.394,98	
- Línea No Utilizada	4.729.140,80		4.549.755,32		7.009.270,75		4.342.597,05		4.260.310,48		4.245.200,33	
- Garantías	276.663,00		276.663,00		276.663,00		276.663,00		276.663,00		276.663,00	
CREDITOS DIRECTOS												
- CRÉDITOS VIGENTES	12.153,77		29.144,30		13.247,00		21.017,37		17.120,14		19.841,81	
-- MedE: Cred. Rev. Línea Tarj. Crédito	12.153,77		29.144,30		13.247,00		21.017,37		17.120,14		19.841,81	
CREDITOS INDIRECTOS												
- CartasFianzaOtorgadas	1.350.129,79		1.396.739,79		1.239.946,65		1.269.856,03		1.269.276,03		1.485.553,17	

LINEA NO UTIL. Y CRED. NO DESEMB.						
- LinCredEsqMultilinea	4.729.140,80	4.549.755,32	7.009.270,75	4.342.597,05	4.260.310,48	4.245.200,33
GARANTIAS						
- GARANTIAS RECIBIDAS	276.663,30	276.663,30	276.663,30	276.663,30	276.663,30	276.663,30
-- CartasFianzas	276.663,30	276.663,30	276.663,30	276.663,30	276.663,30	276.663,30

Última fecha reportada por la SBS : 30/04/2022

Operación	JUN 2021 (SBS: MAY2021)		JUL 2021 (SBS: JUN2021)		AGO 2021 (SBS: JUL2021)		SET 2021 (SBS: AGO2021)		OCT 2021 (SBS: SET2021)		NOV 2021 (SBS: OCT2021)	
	Monto *	Dias V.	Monto *	Dias V.	Monto *	Dias V.	Monto *	Dias V.	Monto *	Dias V.	Monto *	Dias V.
Calificación (2)	NOR		NOR		NOR		NOR		NOR		NOR	
RESUMEN												
- Total Deuda	1.023.970,44		1.048.466,77		1.061.162,40		1.053.720,88		1.171.758,43		1.203.301,55	
- Linea No Utilizada	4.702.446,87		4.738.387,30		4.998.293,29		5.072.136,05		5.029.110,21		4.779.919,85	
- Garantías	276.663,00		276.663,00		276.663,00		276.663,00		276.663,00		276.663,00	
- Otros	225,67		135,70		266,09		41,49		297,16			
CREDITOS DIRECTOS												
- CRÉDITOS VIGENTES	18.032,64		3.948,97		14.824,60		6.943,08		7.907,69		10.900,81	
-- Mype: Cred.Rev.LineaTarj. Crédito	18.032,64		3.948,97		14.824,60		6.943,08		7.907,69			
-- MedE: Cred.Rev.LineaTarj. Crédito											10.900,81	
CREDITOS INDIRECTOS												
- CartasFianzaOtorgadas	1.005.937,80		1.044.517,80		1.046.337,80		1.046.777,80		1.163.850,74		1.192.400,74	
LINEA NO UTIL. Y CRED. NO DESEMB.												
- LinCredEsqMultilinea	4.702.446,87		4.738.387,30		4.998.293,29		5.072.136,05		5.029.110,21		4.779.919,85	
GARANTIAS												
- GARANTIAS RECIBIDAS	276.663,30		276.663,30		276.663,30		276.663,30		276.663,30		276.663,30	
-- CartasFianzas	276.663,30		276.663,30		276.663,30		276.663,30		276.663,30		276.663,30	
OTROS												
- Rend. dev de Créditos Vig.	225,67		135,70		266,09		41,49		297,16			

Reportado por : BBVA

Última fecha reportada por la SBS : 30/04/2022

Operación	DIC 2021 (SBS: NOV2021)		ENE 2022 (SBS: DIC2021)		FEB 2022 (SBS: ENE2022)		MAR 2022 (SBS: FEB2022)		ABR 2022 (SBS: MAR2022)		MAY 2022 (SBS: ABR2022)	
	Monto *	Dias V.	Monto *	Dias V.	Monto *	Dias V.	Monto *	Dias V.	Monto *	Dias V.	Monto *	Dias V.
Calificación (2)	NOR		NOR		NOR		NOR		NOR		NOR	
RESUMEN												
- Total Deuda	288.389,32		288.389,32		288.389,32		288.389,32		571.038,48		597.627,18	
- Linea No Utilizada									37.000,00		10.411,31	
- Garantías	933.904,00		933.904,00		933.904,00		933.904,00		933.904,00		933.904,00	
CREDITOS DIRECTOS												
- CRÉDITOS VIGENTES											26.588,70	
-- MedE: Cred.Rev.LineaTarj. Crédito											26.588,70	
CREDITOS INDIRECTOS												
- CartasFianzaOtorgadas	288.389,32		288.389,32		288.389,32		288.389,32		571.038,48		571.038,48	
LINEA NO UTIL. Y CRED. NO DESEMB.												
- LinCredTarjetaCrédito									37.000,00		10.411,31	
GARANTIAS												
- GARANTIAS RECIBIDAS	933.904,29		933.904,29		933.904,29		933.904,29		933.904,29		933.904,29	
-- 1eraGCertParticipación	933.904,29		933.904,29		933.904,29		933.904,29		933.904,29		933.904,29	

Última fecha reportada por la SBS : 30/04/2022

Operación	JUN 2021 (SBS: MAY2021)		JUL 2021 (SBS: JUN2021)		AGO 2021 (SBS: JUL2021)		SET 2021 (SBS: AGO2021)		OCT 2021 (SBS: SET2021)		NOV 2021 (SBS: OCT2021)	
	Monto *	Dias V.	Monto *	Dias V.	Monto *	Dias V.	Monto *	Dias V.	Monto *	Dias V.	Monto *	Dias V.
Calificación (2)							NOR		NOR		NOR	
RESUMEN												
- Total Deuda									72.072,00		72.072,00	
- Garantías							861.806,00		879.824,00		879.824,00	
CREDITOS INDIRECTOS												
- CartasFianzaOtorgadas									72.072,00		72.072,00	
GARANTIAS												
- GARANTIAS RECIBIDAS							861.806,96		879.824,96		879.824,96	
-- 1eraGCertParticipación							861.806,96		879.824,96		879.824,96	

Rectificaciones SBS

Entidad	Período SBS	Cuenta	Concepto Rectificación	Dice	Debe Decir
---------	-------------	--------	------------------------	------	------------

Aval/Codeudor

Montos expresados en unidades de soles*

Es Avalista de:

Información reportada por la SBS al 30/04/2022

Tipo Doc	Nro Documento	Nombre/Razón Social	Act	Pre	12m
----------	---------------	---------------------	-----	-----	-----

Montos expresados en unidades de soles*

Quiénes lo Avalan:

Información reportada por la SBS al 30/04/2022

Tipo Doc	Nro Documento	Nombre/Razón Social	Act	Pre	12m
----------	---------------	---------------------	-----	-----	-----

Montos expresados en unidades de soles*

Es Avalista de:

Información Reportada por Entidades de Microfinanzas / Otros Créditos

Tipo Doc	Nro Documento	Nombre/Razón Social	Act	Pre	12m
----------	---------------	---------------------	-----	-----	-----

Montos expresados en unidades de soles*

Quiénes lo Avalan:

Información Reportada por Entidades de Microfinanzas / Otros Créditos

Tipo Doc	Nro Documento	Nombre/Razón Social	Act	Pre	12m
----------	---------------	---------------------	-----	-----	-----

Documentos Protestados como Deudor/Aceptante

Montos expresados en unidades*

Reportado por la Cámara de Comercio de Lima (CCL)

Documentos Protestados sin Regularizar

	# Doc	Monto (S/) *	Max Días Venc.
Total:	5	62.235,44	245

Tipo de Cambio 3.842

Nro. Secuencia	Tip. Reg. **	Acreeedor/Girador	Tipo Doc.	Moneda	Monto *	Monto * (S/)	Boletín	F. Protesto	F. Venc.	Días Venc.
58011		PATRIMONIO EN FIDEICOMISO - D. LEG. N° 861, TITULO XI - IN	FAN	S/.	31.455,98	31.455,98	03/2022	15/03/2022	20/09/2021	245
58110		PATRIMONIO EN FIDEICOMISO - D. LEG. N° 861, TITULO XI - IN	FAN	S/.	12.568,45	12.568,45	03/2022	15/03/2022	11/10/2021	224
58082		PATRIMONIO EN FIDEICOMISO - D. LEG. N° 861, TITULO XI - IN	FAN	S/.	7.953,69	7.953,69	03/2022	15/03/2022	11/10/2021	224
58104		PATRIMONIO EN FIDEICOMISO - D. LEG. N° 861, TITULO XI - IN	FAN	S/.	7.856,17	7.856,17	03/2022	15/03/2022	11/10/2021	224
58156		PATRIMONIO EN FIDEICOMISO - D. LEG. N° 861, TITULO XI - IN	FAN	S/.	2.401,15	2.401,15	03/2022	15/03/2022	11/10/2021	224

**PR: Protestos, CJ: Cobranza Judicial, MO: Moras, PP: Procesos Penales

Montos expresados en unidades*

Reportado por la Cámara de Comercio de Lima (CCL)

Documentos Protestados Regularizados

	# Doc	Monto (S/) *
Total:	0	0,00

Nro. Secuencia	Tip. Reg. **	Acreeedor/Girador	Tipo Doc.	Moneda	Monto *	Monto * (S/)	Boletín	F. Protesto	F. Venc.	F. Reg
----------------	--------------	-------------------	-----------	--------	---------	--------------	---------	-------------	----------	--------

**PR: Protestos, CJ: Cobranza Judicial, MO: Moras, PP: Procesos Penales

Detalle de Vencidos

Comercio Exterior

Montos expresados en unidades de dólares

Muestra información reportada por la SUNAT desde el 07/02/2011

Resumen por Ejercicio

Ejercicio	Actividad	Número de Operaciones	Importe USD *	N° Países	3 países con mayor número de operaciones
2021	IMPORTACIÓN	6	254.316,43	2	"KOREA, REPUBLIC OF", CHINA

Resumen por Meses

Actividad	Ejercicio	Mes	Número de Operaciones	Importe USD *	N° Países	3 países con mayor número de operaciones
IMPORTACIÓN	2021	SETIEMBRE	1	80.095,41	2	CHINA, "KOREA, REPUBLIC OF"
		MAYO	2	29.682,57	1	"KOREA, REPUBLIC OF"
		ABRIL	3	144.538,45	2	"KOREA, REPUBLIC OF", CHINA

PUBLICACIÓN DIARIO "EL PERUANO"

Reporte Otros Créditos

Institución	DIC 2021		ENE 2022		FEB 2022		MAR 2022		ABR 2022		MAY 2022	
	Monto *	Dias V.	Monto *	Dias V.	Monto *	Dias V.	Monto *	Dias V.	Monto *	Dias V.	Monto *	Dias V.

Institución	JUN 2021		JUL 2021		AGO 2021		SET 2021		OCT 2021		NOV 2021	
	Monto *	Dias V.	Monto *	Dias V.	Monto *	Dias V.	Monto *	Dias V.	Monto *	Dias V.	Monto *	Dias V.

Reporte Otros Créditos por entidades

Sin Información