



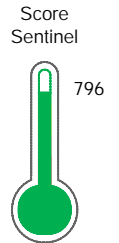
Reporte de Deudas

El reporte contiene solo los títulos seleccionados

- Información General
- Consulta Rápida
- Principales Acreedores
- Detalle Variación
- Posición Histórica
- Gráficos
- Rep. Vencidos
- Rep. SBS/Microf.
- SBS/Microf. Entidades
- Rectificaciones SBS
- Avalados/Avalistas
- Hechos de Importancia
- Documentos CCL
- Detalle de Vencidos
- Comercio Exterior
- Otros Créditos
- Otros Créd. Entidades
- Otros Rep. Negativos

RUC 20604082570 - DMV SUMINISTROS E INGENIERIA S.A.C.

Fecha Proceso	Tipo Doc.	N. Doc.	Nota	Deuda Total *	Var.	Actual	Previo	12m
31/07/2023	RUC	20604082570	0.000	0,00		<input type="radio"/>	<input type="radio"/>	<input type="radio"/>



Excelente Puntaje

Sentinel Sabio

Bancarizado: NO

Recomendación de Sentinel Sabio
Evaluación Crediticia

APROBAR
Producto Générico

Detalle:
- Cumple con todas las reglas de evaluación

Cuota Estimada Mensual

S/ 0.00

Score Sentinel
Nivel de Riesgo

796

Excelente Puntaje

Recomendación:

Estadísticamente, en este nivel de score, 8 de 100 empresas podrían caer en incumplimiento en los próximos 12 meses

Información General

Datos Principales

21/07/2023: Última actualización de información reportada por SUNAT

Razón Social:	DMV SUMINISTROS E INGENIERIA S.A.C.		
Nombre Comercial:	-		
Tipo de Contribuyente:	SOCIEDAD ANONIMA CERRADA		
Estado de Contribuyente:	ACTIVO	Condición del Contribuyente:	HABIDO
Inicio de Actividades:	22/01/2019		
Tamaño contribuyente:	RESTO	Dependencia:	INTENDENCIA LIMA MEPECO
Actividad Económica Principal	VTA. MAY. MAQUINARIA, EQUIPO Y MATER.		
Actividad Económica Secundaria 1	OTRAS INDUSTRIAS MANUFACTURE	Actividad Económica Secundaria 2	-
Fecha Inscripción RRPP:	17/01/2019	Número de Partida Registral:	-
Folio:	-	Asiento:	-

Agente de retención

Direcciones Registradas

Dirección	Fuente
JIRON CESAR VALLEJO NRO 973 DTO. 401 URBANIZACION COVIDA ET. UNO LOS OLIVOS - LIMA - LIMA	SUNAT - DOMICILIO FISCAL

Representantes Legales

Nro Documento	Nombre de Representante	Act	Pre	12m	Fecha desde que ocupa Cargo	Cargo
25561918	VEGA ESTRADA NELIDA OLGA	<input checked="" type="radio"/>	<input type="radio"/>	<input type="radio"/>	17/01/2019	GERENTE GENERAL

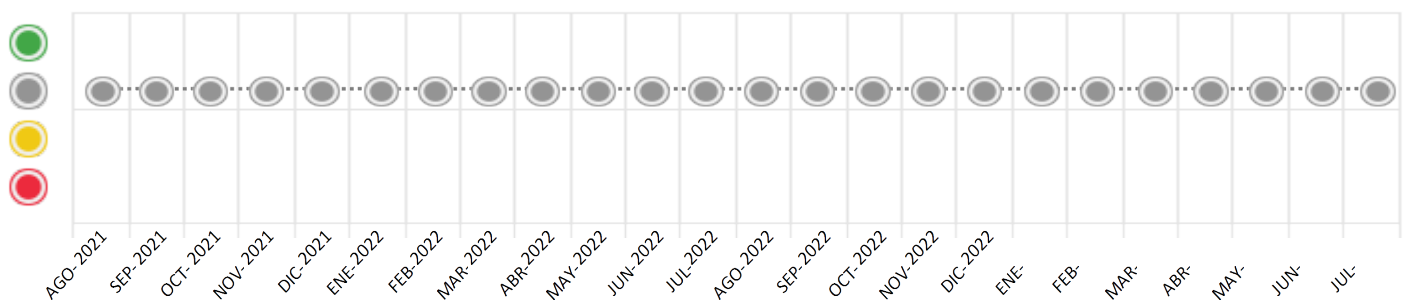
Consulta Rápida

Documento de identidad consultado

Fecha Proceso	Tipo Doc.	N. Doc.	Nombre o Raz. Social	Nota	Deuda Total *	Var.	Actual	Previo	12m
31/07/2023	RUC	20604082570	DMV SUMINISTROS E INGENIERIA S.A.C.	0.000	0,00		<input checked="" type="radio"/>	<input type="radio"/>	<input type="radio"/>

Montos expresados en unidades de soles*






Semáforos de los últimos 24 meses



Semáforo	Descripción
	No registra información de deudas
	Mínimo Riesgo: Sin deudas vencidas
	Mediano Riesgo: Deudas con poco atraso*
	Alto Riesgo: Deudas con atraso significativo*

*Semáforo deuda menor: Deuda vencida menor S/ 100 personas naturales o menor S/ 500 personas jurídicas

Verde: $0 < \text{Sem.} < 0.001$
 Amarillo: $0.001 < \text{Sem.} < = 2$
 Rojo: $2 < \text{Sem.} < = 6$

Variación	Descripción
	Variación Negativa: La nueva información reportada ha incrementado tu riesgo crediticio
	Variación Positiva: La nueva información ha mejorado tu posición de riesgo
	Variación Porcentual Positiva: El monto total reportado por la SBS/Microfinanzas o número de instituciones financieras ha aumentado
	Variación Porcentual Negativa: El monto total reportado por la SBS/Microfinanzas o número de instituciones financieras ha disminuido
	Aproximadamente igual o igual

Detalle de la deuda SBS/Microfinanzas

Entidad	Deuda Anterior			Deuda a JUL 2023				Rect. (1)	Disc.
	ENE 2023	ABR 2023	JUN 2023	Fecha Inf.	Calif. (2)	Monto *	Días Venc.		

TOTAL

(1) Ver detalle en el cuadro de Rectificaciones SBS

(2) NOR: Normal, CPP: Con Problemas Potenciales, DEF: Deficiente, DUD: Dudoso, PER: Pérdida, SCAL: Sin Calificación

Detalle de la deuda de Otros Créditos

Entidad	Deuda Anterior			Deuda a JUL 2023				Disc.
	ENE 2023	ABR 2023	JUN 2023	Fecha Inf.	Calif. (2)	Monto	Días Venc.	

TOTAL

(2) NOR: Normal, CPP: Con Problemas Potenciales, DEF: Deficiente, DUD: Dudoso, PER: Pérdida, SCAL: Sin Calificación

Detalle de vencidos

# Doc	Fuente - Acreedor	Monto *	Días Venc.
-------	-------------------	---------	------------

Utilización de Líneas de Crédito

Instituciones	**	Línea Aprobada	Línea No Utilizada	Línea Utilizada	% L. Ut.
TOTAL					0%

**Tipo de Crédito

Principales Acreedores

Montos expresados en unidades de soles*

Resumen de Deudas

Descripción de la Deuda	Monto *	Días
Deuda total SBS al 30/06/2023		
% Calificación normal		
Peor Calificación (2)		
Otros Créditos	0,00	****

Detalle de Riesgos SBS/Microfinanzas

Concepto	Saldo *
Deuda Directa	0,00
Deuda Indirecta	0,00
Deuda Castigada	0,00
Deuda Total SBS/MicroFinanzas	0,00
Línea Tarj.Cred. No utilizada	0,00
Total Riesgo SBS/MicroFinanzas	0,00

Detalle de deuda Otros Créditos

Empresa	Calif. (2)	Saldo *	% Ven.	Días Venc.	Disc.
Deuda Total Otros Créditos		0,00	0		

Detalle de vencidos

Doc Fuente - Acreedor

Monto *

Días
Venc.

Detalle Variación

Montos expresados en unidades de soles*

Resumen de la variación

Descripción de la deuda	30/06/2023	31/07/2023	Variación
Score			0,000
Nro. Entidades SBS/Microf.		0	0
Riesgo Total SBS/Microf. *			
Deuda Directa			0,00
Deuda Indirecta			0,00
Deuda Castigada			0,00

Variación del Riesgo Total SBS/Microf. *	Antes	31/07/2023	Variación
Último Mes	0,00	0,00	0,00
Último Trimestre	0,00	0,00	0,00
Último Semestre	0,00	0,00	0,00
Último Año	0,00	0,00	0,00

Calificación SBS/Microf.	30/06/2023	31/07/2023	Variación
% NOR (Normal)	0.00	0.00	0.00
% CPP (Con Problemas Potenciales)	0.00	0.00	0.00
% DEF (Deficiente)	0.00	0.00	0.00
% DUD (Dudoso)	0.00	0.00	0.00
% PER (Pérdida)	0.00	0.00	0.00

Deuda vencida *	30/06/2023	31/07/2023	Variación
Total deuda vencida	0,00	0,00	0,00
Deuda por Otros Créditos *	30/06/2023	31/07/2023	Variación
Total deuda otros créditos	0,00	0,00	0,00

Detalle de la variación

Fuente - Acreedor * 30/06/2023 31/07/2023 Variación

Posición Histórica

Montos expresados en unidades de soles*

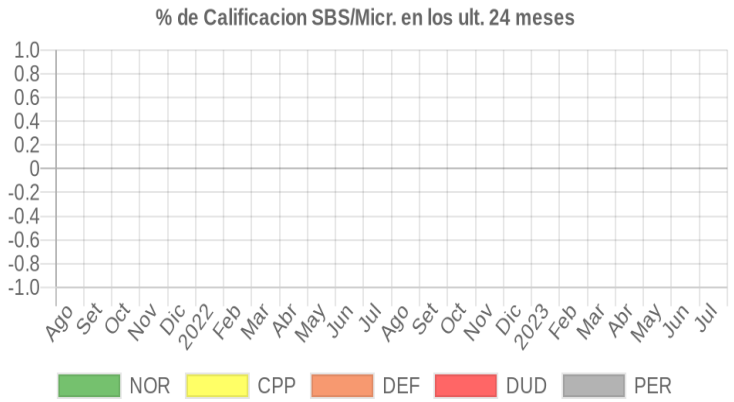
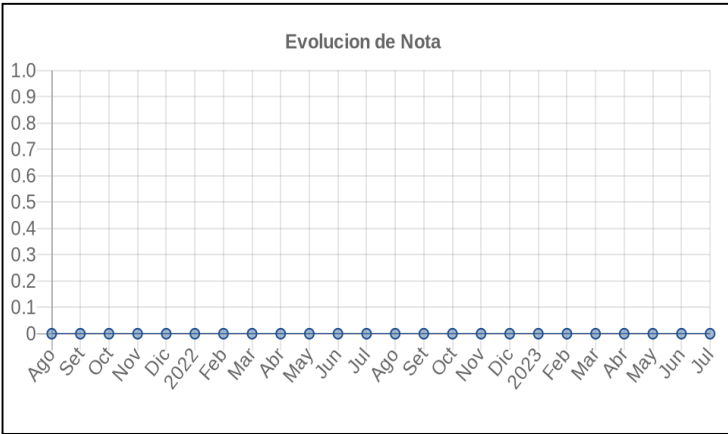
Fecha de Proceso	Sema. Actual	Sem. Riesgo	Var.	Superintendencia de Banca y Seguros (SBS/Microfinan.)				Otros Créditos	Otros Vencidos *				Ctas. Cerr./Anu.		Otros Repor. Negati.	
				# Enti.	Deuda Total *	% Cali. normal	Peor Califi.(2)		Deuda Vencida *	Protestos	Docs. Impagos	Deuda Tributaria	Deuda Laboral	Cta. Cte.		Tar. Créd.
31/07/2023	●	0.000	☰	0	0,00	0.00		0,00	0,00	0,00	0,00	0,00	0,00	0	0	0
30/06/2023	●	0.000	☰	0	0,00	0.00		0,00	0,00	0,00	0,00	0,00	0,00	0	0	0
31/05/2023	●	0.000	☰	0	0,00	0.00		0,00	0,00	0,00	0,00	0,00	0,00	0	0	0
30/04/2023	●	0.000	☰	0	0,00	0.00		0,00	0,00	0,00	0,00	0,00	0,00	0	0	0
31/03/2023	●	0.000	☰	0	0,00	0.00		0,00	0,00	0,00	0,00	0,00	0,00	0	0	0



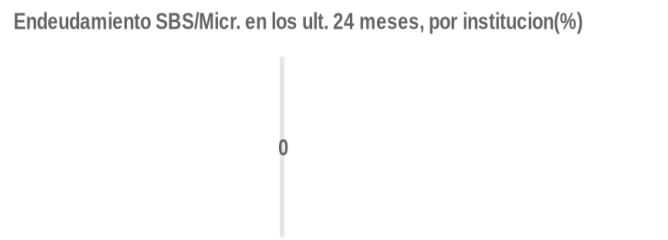
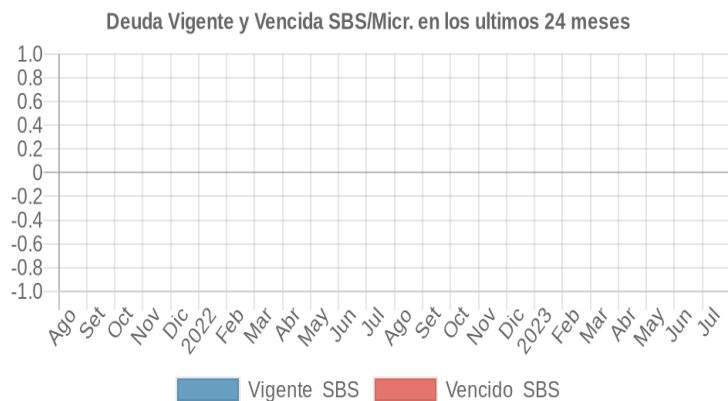
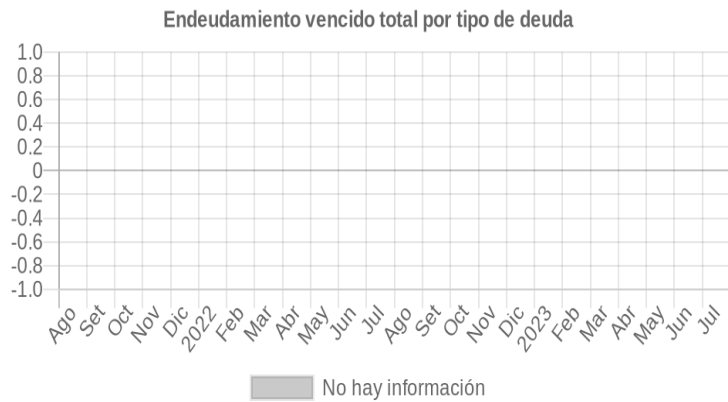
28/02/2023	●	0.000	■	0	0,00	0,00	0,00	0,00	0,00	0,00	0,00	0,00	0	0	0	
31/01/2023	●	0.000	■	0	0,00	0,00	0,00	0,00	0,00	0,00	0,00	0,00	0,00	0	0	0
31/12/2022	●	0.000	■	0	0,00	0,00	0,00	0,00	0,00	0,00	0,00	0,00	0,00	0	0	0
30/11/2022	●	0.000	■	0	0,00	0,00	0,00	0,00	0,00	0,00	0,00	0,00	0,00	0	0	0
31/10/2022	●	0.000	■	0	0,00	0,00	0,00	0,00	0,00	0,00	0,00	0,00	0,00	0	0	0
30/09/2022	●	0.000	■	0	0,00	0,00	0,00	0,00	0,00	0,00	0,00	0,00	0,00	0	0	0
31/08/2022	●	0.000	■	0	0,00	0,00	0,00	0,00	0,00	0,00	0,00	0,00	0,00	0	0	0
31/07/2022	●	0.000	■	0	0,00	0,00	0,00	0,00	0,00	0,00	0,00	0,00	0,00	0	0	0
30/06/2022	●	0.000	■	0	0,00	0,00	0,00	0,00	0,00	0,00	0,00	0,00	0,00	0	0	0
31/05/2022	●	0.000	■	0	0,00	0,00	0,00	0,00	0,00	0,00	0,00	0,00	0,00	0	0	0
30/04/2022	●	0.000	■	0	0,00	0,00	0,00	0,00	0,00	0,00	0,00	0,00	0,00	0	0	0
31/03/2022	●	0.000	■	0	0,00	0,00	0,00	0,00	0,00	0,00	0,00	0,00	0,00	0	0	0
28/02/2022	●	0.000	■	0	0,00	0,00	0,00	0,00	0,00	0,00	0,00	0,00	0,00	0	0	0
31/01/2022	●	0.000	■	0	0,00	0,00	0,00	0,00	0,00	0,00	0,00	0,00	0,00	0	0	0
31/12/2021	●	0.000	■	0	0,00	0,00	0,00	0,00	0,00	0,00	0,00	0,00	0,00	0	0	0
30/11/2021	●	0.000	■	0	0,00	0,00	0,00	0,00	0,00	0,00	0,00	0,00	0,00	0	0	0
31/10/2021	●	0.000	■	0	0,00	0,00	0,00	0,00	0,00	0,00	0,00	0,00	0,00	0	0	0
30/09/2021	●	0.000	■	0	0,00	0,00	0,00	0,00	0,00	0,00	0,00	0,00	0,00	0	0	0
31/08/2021	●	0.000	■	0	0,00	0,00	0,00	0,00	0,00	0,00	0,00	0,00	0,00	0	0	0

Gráficos

Montos expresados en unidades de soles*



NOR: Normal, CPP: Con Problemas Potenciales, DEF: Deficiente, DUD: Dudoso, PER: Pérdida, SCAL: Sin Calificación



Reporte de Vencidos

Montos expresados en unidades de soles*

Fuente - Acreedor	ABR 2023			MAY 2023			JUN 2023			JUL 2023		
	# Docs.	Monto *	Dias V.	# Docs.	Monto *	Dias V.	# Docs.	Monto *	Dias V.	# Docs.	Monto *	Dias V.

Montos expresados en unidades de soles*

Fuente - Acreedor	DIC 2022			ENE 2023			FEB 2023			MAR 2023		
	# Docs.	Monto *	Dias V.	# Docs.	Monto *	Dias V.	# Docs.	Monto *	Dias V.	# Docs.	Monto *	Dias V.

Montos expresados en unidades de soles*

Fuente - Acreedor	AGO 2022			SET 2022			OCT 2022			NOV 2022		
	# Docs.	Monto *	Dias V.	# Docs.	Monto *	Dias V.	# Docs.	Monto *	Dias V.	# Docs.	Monto *	Dias V.

Reporte SBS/Microfinanzas

Montos expresados en unidades de soles*

Última fecha reportada por la SBS : 30/06/2023

ULTIMOS 6 MESES		FEB 2023 (SBS: ENE 2023)	MAR 2023 (SBS: FEB 2023)	ABR 2023 (SBS: MAR 2023)	MAY 2023 (SBS: ABR 2023)	JUN 2023 (SBS: MAY 2023)	JUL 2023 (SBS: JUN 2023)
% Porcentaje de	NOR (Normal)	0.00	0.00	0.00	0.00	0.00	0.00
	CPP (Con Problemas Pote.)	0.00	0.00	0.00	0.00	0.00	0.00
Calificación	DEF (Deficiente)	0.00	0.00	0.00	0.00	0.00	0.00
	DUD (Dudoso)	0.00	0.00	0.00	0.00	0.00	0.00
	PER (Pérdida)	0.00	0.00	0.00	0.00	0.00	0.00

Institución	FEB 2023 (SBS: ENE 2023)		MAR 2023 (SBS: FEB 2023)		ABR 2023 (SBS: MAR 2023)		MAY 2023 (SBS: ABR 2023)		JUN 2023 (SBS: MAY 2023)		JUL 2023 (SBS: JUN 2023)	
	Monto *	Dias V.	Monto *	Dias V.	Monto *	Dias V.	Monto *	Dias V.	Monto *	Dias V.	Monto *	Dias V.

Montos expresados en unidades de soles*

Última fecha reportada por la SBS : 30/06/2023

6 MESES ANTERIORES		AGO 2022 (SBS: JUL 2022)	SET 2022 (SBS: AGO 2022)	OCT 2022 (SBS: SET 2022)	NOV 2022 (SBS: OCT 2022)	DIC 2022 (SBS: NOV 2022)	ENE 2023 (SBS: DIC 2022)
% Porcentaje de	NOR (Normal)	0.00	0.00	0.00	0.00	0.00	0.00
	CPP (Con Problemas Pote.)	0.00	0.00	0.00	0.00	0.00	0.00
Calificación	DEF (Deficiente)	0.00	0.00	0.00	0.00	0.00	0.00
	DUD (Dudoso)	0.00	0.00	0.00	0.00	0.00	0.00
	PER (Pérdida)	0.00	0.00	0.00	0.00	0.00	0.00

Institución	AGO 2022 (SBS: JUL 2022)		SET 2022 (SBS: AGO 2022)		OCT 2022 (SBS: SET 2022)		NOV 2022 (SBS: OCT 2022)		DIC 2022 (SBS: NOV 2022)		ENE 2023 (SBS: DIC 2022)	
	Monto *	Dias V.	Monto *	Dias V.	Monto *	Dias V.	Monto *	Dias V.	Monto *	Dias V.	Monto *	Dias V.

Reporte SBS/Microfinanzas por entidades

Sin Información

Rectificaciones SBS

Entidad	Periodo SBS	Cuenta	Concepto Rectificación	Dice	Debe Decir
---------	-------------	--------	------------------------	------	------------

Aval/Codeudor

Montos expresados en unidades de soles*

Es Avalista de:				Información reportada por la SBS al 30/06/2023		
Tipo Doc	Nro Documento	Nombre/Razón Social	Act	Pre	12m	

Montos expresados en unidades de soles*

Quiénes lo Avalan:				Información reportada por la SBS al 30/06/2023		
Tipo Doc	Nro Documento	Nombre/Razón Social	Act	Pre	12m	

Montos expresados en unidades de soles*

Es Avalista de:				Información Reportada por Entidades de Microfinanzas / Otros Créditos		
Tipo Doc	Nro Documento	Nombre/Razón Social	Act	Pre	12m	

Montos expresados en unidades de soles*

Quiénes lo Avalan:				Información Reportada por Entidades de Microfinanzas / Otros Créditos		
Tipo Doc	Nro Documento	Nombre/Razón Social	Act	Pre	12m	

Documentos Protestados como Deudor/Aceptante

Montos expresados en unidades*

Reportado por la Cámara de Comercio de Lima (CCL)

Documentos Protestados sin Regularizar			
	# Doc	Monto (S/) *	Max Días Venc.
Total:	0	0,00	

Tipo de Cambio 3.608

Nro. Secuencia	Tip. Reg. **	Acreedor/Girador	Tipo Doc.	Moneda	Monto *	Monto * (S/)	Boletín	F. Protesto	F. Venc.	Días Venc.

**PR: Protestos, CJ: Cobranza Judicial, MO: Moras, PP: Procesos Penales

Montos expresados en unidades*

Reportado por la Cámara de Comercio de Lima (CCL)

Documentos Protestados Regularizados			
	# Doc	Monto (S/) *	
Total:	0	0,00	

Nro. Secuencia	Tip. Reg. **	Acreedor/Girador	Tipo Doc.	Moneda	Monto *	Monto * (S/)	Boletín	F. Protesto	F. Venc.	F. Reg

**PR: Protestos, CJ: Cobranza Judicial, MO: Moras, PP: Procesos Penales

Detalle de Vencidos

Comercio Exterior

Montos expresados en unidades de dólares

Muestra información reportada por la SUNAT desde el 07/02/2011

Resumen por Ejercicio

Ejercicio	Actividad	Número de Operaciones	Importe USD *	N° Países	3 países con mayor número de operaciones

2023	IMPORTACIÓN	2	37.479,31	1	ITALY
2022	IMPORTACIÓN	3	53.295,14	1	ITALY
2021	IMPORTACIÓN	5	63.409,62	4	ITALY, BRAZIL, MEXICO
2020	IMPORTACIÓN	1	11.390,51	12	AUSTRIA, BULGARIA, CHINA

Resumen por Meses

Actividad	Ejercicio	Mes	Número de Operaciones	Importe USD *	N° Países	3 países con mayor número de operaciones
IMPORTACIÓN	2023	MAYO	1	12.654,39	1	ITALY
		ABRIL	1	24.824,92	1	ITALY
	2022	NOVIEMBRE	1	26.341,41	1	ITALY
		AGOSTO	1	13.952,04	1	ITALY
		MARZO	1	13.001,69	1	ITALY
	2021	DICIEMBRE	1	10.811,11	1	ITALY
		OCTUBRE	1	3.746,79	2	MEXICO, UNITED STATES
		SETIEMBRE	2	34.523,25	1	ITALY
		ENERO	1	14.328,47	1	BRAZIL
	2020	JUNIO	1	11.390,51	12	AUSTRIA, BULGARIA, CHINA

PUBLICACIÓN DIARIO "EL PERUANO"

Reporte Otros Créditos

Institución	FEB 2023		MAR 2023		ABR 2023		MAY 2023		JUN 2023		JUL 2023	
	Monto *	Dias V.	Monto *	Dias V.	Monto *	Dias V.	Monto *	Dias V.	Monto *	Dias V.	Monto *	Dias V.
Institución	AGO 2022		SET 2022		OCT 2022		NOV 2022		DIC 2022		ENE 2023	
	Monto *	Dias V.	Monto *	Dias V.	Monto *	Dias V.	Monto *	Dias V.	Monto *	Dias V.	Monto *	Dias V.

Reporte Otros Créditos por entidades

Sin Información