



Reporte de Deudas

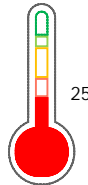
El reporte contiene solo los títulos seleccionados

- Información General
- Consulta Rápida
- Principales Acreedores
- Detalle Variación
- Posición Histórica
- Gráficos
- Rep. Vencidos
- Rep. SBS/Microf.
- SBS/Microf. Entidades
- Rectificaciones SBS
- Avalados/Avalistas
- Hechos de Importancia
- Documentos CCL
- Detalle de Vencidos
- Comercio Exterior
- Otros Créditos
- Otros Créd. Entidades
- Otros Rep. Negativos

RUC 20477652264 - GRUPO CONSTRUCCIONES Y SERVICIOS MULTIPLES S.A.C - CONSEM S.A.C.

Fecha Proceso	Tipo Doc.	N. Doc.	Nota	Deuda Total *	Var.	Actual	Previo	12m
01/08/2024	RUC	20477652264	4.000	23.817,11				

Score Sentinel



255

Puntaje Muy Bajo

Sentinel Sabio

Bancarizado: SI

Recomendación de Sentinel Sabio

Evaluación Crediticia



RECHAZAR
Producto Genérico

- Detalle:
- Protestos sin aclarar mayor a S/.500 en los 12 meses
 - Presenta deuda laboral mayor a S/.1000 en los últimos 12 meses

Cuota Estimada Mensual

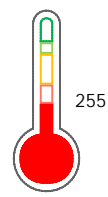
Según el cumplimiento de deudas reportadas

S/ 0.00



Score Experian

Puntaje Muy Bajo



255

Estadísticamente, en este nivel de score, 47 de 100 empresas podrían caer en incumplimiento en los próximos 12

Información General

Datos Principales

13/06/2024: Última actualización de información reportada por SUNAT

Razón Social:	GRUPO CONSTRUCCIONES Y SERVICIOS MULTIPLES S.A.C - CONSEM S.A.C.		
Nombre Comercial:	-		
Tipo de Contribuyente:	SOCIEDAD ANONIMA CERRADA		
Estado de Contribuyente:	ACTIVO	Condición del Contribuyente:	HABIDO
Inicio de Actividades:	26/03/2012		
Tamaño contribuyente:	PRINCIPAL	Dependencia:	I.R.LA LIBERTAD-PRICO
Actividad Económica Principal	CONSTRUCCION EDIFICIOS COMPLETOS.		
Actividad Económica Secundaria 1	TRANSPORTE DE CARGA POR CARR	Actividad Económica Secundaria 2	-
Fecha Inscripción RRPP:	12/03/2012	Número de Partida Registral:	-
Folio:	-	Asiento:	-

Agente de retención

Direcciones Registradas

Dirección	Fuente
CALLE SANTIAGO ROSALES NRO 936 URBANIZACION EL BOSQUE TRUJILLO - TRUJILLO - LA LIBERTAD (POR EL ASILODE ANCIANOS)	SUNAT - DOMICILIO FISCAL
JIRON TIWINZA NRO. ---- ANEXO RETAMAS PARCOY - PATAZ - LA LIBERTAD	SUNAT - SUCURSAL
JIRON SANTIAGO ROSALES NRO. 936 URBANIZACION EL BOSQUE TRUJILLO - TRUJILLO - LA LIBERTAD	SUNAT - SUCURSAL

Representantes Legales

Nro Documento	Nombre de Representante	Act	Pre	12m	Fecha desde que ocupa Cargo	Cargo
19419039	COSME DE TAVERA MARIANA				12/03/2012	GERENTE
19419040	TAVERA GUTIERREZ WALTER EMILIO				12/03/2012	GERENTE GENERAL

Empresas Relacionadas a:

TAVERA GUTIERREZ WALTER EMILIO

Ruc	Razón Social	Semáforos			Fecha desde que ocupa Cargo	Cargo	Estado
		Act	Pre	12m			
20397066950	CONSTRUCCIONES Y SERVICIOS MULTIPLES E.I.R.L.				10/06/1998	GERENTE	ACTIVO
20440336150	INVERSIONES TAVERA COSME S.A.C.				11/07/2002	GERENTE GENERAL	BAJA DE OFICIO
20539838718	CONSORCIO SHACANA				19/09/2012	ADMINISTRADOR	BAJA DE OFICIO
20559681793	CONSORCIO CONSTRUCTOR BELLAVISTA				11/09/2013	ADMINISTRADOR	BAJA DE OFICIO
20603091893	CONSORCIO CONSEM				10/04/2018	ADMINISTRADOR	ACTIVO

Consulta Rápida

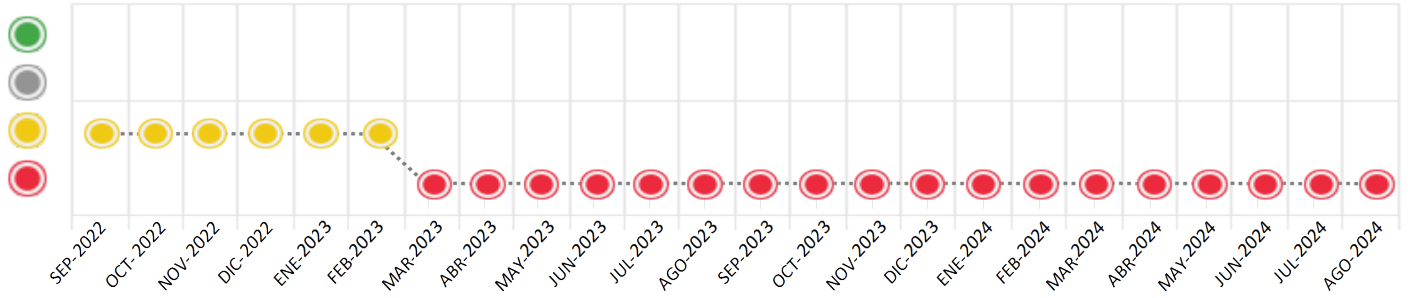
Documento de identidad consultado

Fecha Proceso	Tipo Doc.	N. Doc.	Nombre o Raz. Social	Nota	Deuda Total *	Var.	Actual	Previo	12m
---------------	-----------	---------	----------------------	------	---------------	------	--------	--------	-----

01/08/2024 RUC 20477652264 GRUPO CONSTRUCCIONES Y SERVICIOS MULTIPLES S.A.C - CON 4.000 23.817,11

Montos expresados en unidades de soles*

Semáforos de los últimos 24 meses



Semáforo	Descripción
	No registra información de deudas
	Sin deudas vencidas
	Deudas con poco atraso*
	Deudas con atraso significativo*

*Semáforo deuda menor: Deuda vencida menor S/ 100 personas naturales o menor S/ 500 personas jurídicas

Verde: 0 <= Sem. < 0.001
 Amarillo: 0.001 <= Sem. <= 2
 Rojo: 2 < Sem. <= 6

Variación	Descripción
	Variación Negativa: Retraso en los pagos
	Variación Positiva: Mejora en sus pagos
	Variación Porcentual Positiva: El monto total reportado por la SBS/Microfinanzas o número de instituciones financieras ha aumentado
	Variación Porcentual Negativa: El monto total reportado por la SBS/Microfinanzas o número de instituciones financieras ha disminuido
	Aproximadamente igual o igual

Detalle de la deuda SBS/Microfinanzas

Entidad	Deuda Anterior			Deuda a AGO 2024				Rect. (1)	Disc.
	FEB 2024	MAY 2024	JUL 2024	Fecha Inf.	Calif. (2)	Monto *	Días Venc.		

TOTAL

(1) Ver detalle en el cuadro de Rectificaciones SBS

(2) NOR: Normal, CPP: Con Problemas Potenciales, DEF: Deficiente, DUD: Dudoso, PER: Pérdida, SCAL: Sin Calificación

Detalle de la deuda de Otros Créditos

Entidad	Deuda Anterior			Deuda a AGO 2024				Disc.
	FEB 2024	MAY 2024	JUL 2024	Fecha Inf.	Calif. (2)	Monto	Días Venc.	

TOTAL

(2) NOR: Normal, CPP: Con Problemas Potenciales, DEF: Deficiente, DUD: Dudoso, PER: Pérdida, SCAL: Sin Calificación

Detalle de vencidos

# Doc	Fuente - Acreedor	Monto *	Días Venc.
	Protestos Sin Regularizar	23.789,99	941
3	ALO GROUP PERU S.A.C.	23.789,99	941
	Documentos Impagos	27,12	524
1	CLARO SERVICIOS	27,12	524

Utilización de Líneas de Crédito

Instituciones	**	Línea Aprobada	Línea No Utilizada	Línea Utilizada	% L. Uti.
TOTAL					0%

**Tipo de Crédito

Principales Acreedores

Montos expresados en unidades de soles*

Resumen de Deudas

Descripción de la Deuda	Monto *	Días
Deuda total SBS al 30/06/2024		
% Calificación normal		
Peor Calificación (2)		
Otros Créditos	0,00	****
Deuda vencida		
Protestos Sin Regularizar	23.789,99	941
Documentos Impagos	27,12	524
Total deuda vencida	23.817,11	

Detalle de Riesgos SBS/Microfinanzas

Concepto	Saldo *
Deuda Directa	0,00
Deuda Indirecta	0,00
Deuda Castigada	0,00
Deuda Total SBS/MicroFinanzas	0,00
Línea Tarj. Cred. No utilizada	0,00
Total Riesgo SBS/MicroFinanzas	0,00

Detalle de deuda Otros Créditos

Empresa	Calif. (2)	Saldo *	% Ven.	Días Venc.	Disc.
Deuda Total Otros Créditos		0,00	0		

Detalle de vencidos

# Doc	Fuente - Acreedor	Monto *	Días Venc.
	Protestos Sin Regularizar	23.789,99	941
3	ALO GROUP PERU S.A.C.	23.789,99	941
	Documentos Impagos	27,12	524
1	CLARO SERVICIOS	27,12	524

Detalle Variación

Montos expresados en unidades de soles*

Resumen de la variación

Descripción de la deuda	23/07/2024	01/08/2024	Variación
Score	4.000	4.000	0.000
Nro. Entidades SBS/Microf.		0	0
Riesgo Total SBS/Microf. *	0,00	0,00	
Deuda Directa	0,00	0,00	0,00
Deuda Indirecta	0,00	0,00	0,00
Deuda Castigada	0,00	0,00	0,00

Variación del Riesgo Total SBS/Microf. *	Antes	01/08/2024	Variación
Último Mes	0,00	0,00	0,00
Último Trimestre	0,00	0,00	0,00
Último Semestre	0,00	0,00	0,00
Último Año	0,00	0,00	0,00

Calificación SBS/Microf.	23/07/2024	01/08/2024	Variación
% NOR (Normal)	0.00	0.00	0.00
% CPP (Con Problemas Potenciales)	0.00	0.00	0.00
% DEF (Deficiente)	0.00	0.00	0.00
% DUD (Dudoso)	0.00	0.00	0.00
% PER (Pérdida)	0.00	0.00	0.00



Deuda vencida *	23/07/2024	01/08/2024	Variación
Protestos Sin Regularizar	24.596,43	23.789,99	
Total deuda vencida	24.596,43	23.789,99	806,44
Deuda por Otros Créditos *	23/07/2024	01/08/2024	Variación
Total deuda otros créditos	0,00	0,00	0,00

Detalle de la variación

Fuente - Acreedor *	23/07/2024	01/08/2024	Variación
Protestos Sin Regularizar			806,44
ALO GROUP PERU S.A.C.	24.596,43	23.789,99	-806,44

Posición Histórica

Montos expresados en unidades de soles*

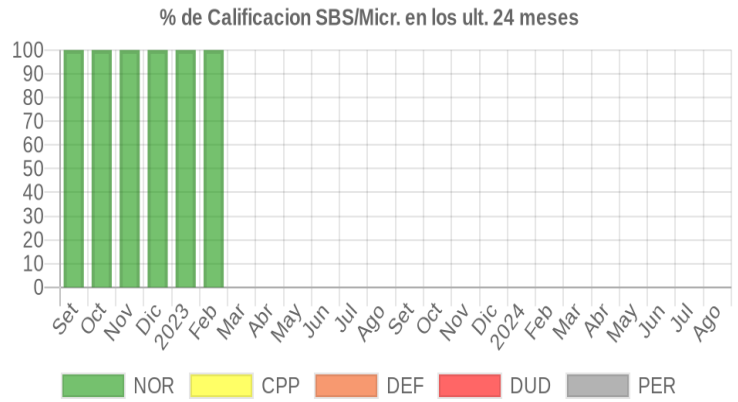
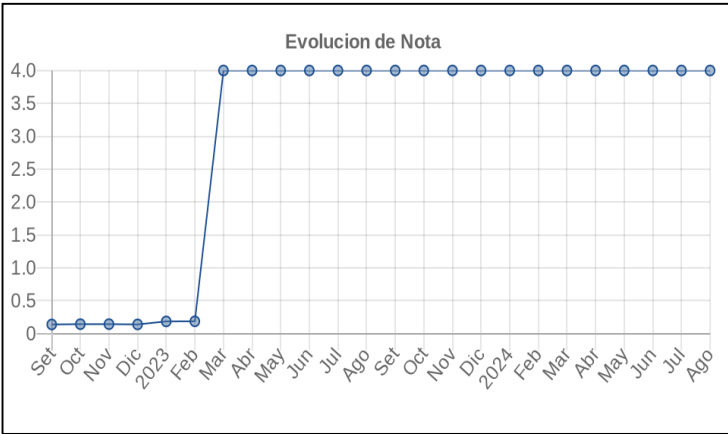
Fecha de Proceso	Sema. Actual	Sem. Riesgo	Var.	Superintendencia de Banca y Seguros (SBS/Microfinan.)				Otros Créditos	Otros Vencidos *				Ctas. Cerr./Anu.		Otros Repor. Negati.	
				# Enti.	Deuda Total *	% Cali. normal	Peor Califi.(2)		Deuda Vencida *	Protestos	Docs. Impagos	Deuda Tributaria	Deuda Laboral	Cta. Cte.		Tar. Créd.
01/08/2024	●	4.000	☐	0	0,00	0,00		0,00	0,00	23.789,99	27,12	0,00	0,00	0	0	0
23/07/2024	●	4.000	☐	0	0,00	0,00		0,00	0,00	24.596,43	27,12	0,00	0,00	0	0	0
16/07/2024	●	4.000	▼	0	0,00	0,00		0,00	0,00	24.596,43	27,12	3.568,00	0,00	0	0	0
15/07/2024	●	4.000	☐	0	0,00	0,00		0,00	0,00	24.596,43	27,12	0,00	0,00	0	0	0
02/07/2024	●	4.000	☐	0	0,00	0,00		0,00	0,00	24.596,43	27,12	0,00	0,00	0	0	0
17/06/2024	●	4.000	▲	0	0,00	0,00		0,00	0,00	23.924,39	27,12	0,00	0,00	0	0	0
13/06/2024	●	4.000	☐	0	0,00	0,00		0,00	0,00	23.924,39	27,12	50.270,00	0,00	0	0	0
10/06/2024	●	4.000	▼	0	0,00	0,00		0,00	0,00	23.924,39	27,12	50.270,00	0,00	0	0	0
03/06/2024	●	4.000	☐	0	0,00	0,00		0,00	0,00	23.924,39	27,12	0,00	0,00	0	0	0
21/05/2024	●	4.000	☐	0	0,00	0,00		0,00	0,00	23.982,00	27,12	0,00	0,00	0	0	0
02/05/2024	●	4.000	☐	0	0,00	0,00		0,00	0,00	23.982,00	27,12	0,00	0,00	0	0	0
15/04/2024	●	4.000	☐	0	0,00	0,00		0,00	0,00	23.796,39	27,12	0,00	0,00	0	0	0
01/04/2024	●	4.000	☐	0	0,00	0,00		0,00	0,00	23.796,39	27,12	0,00	0,00	0	0	0
18/03/2024	●	4.000	▲	0	0,00	0,00		0,00	0,00	24.193,21	27,12	0,00	0,00	0	0	0
15/03/2024	●	4.000	☐	0	0,00	0,00		0,00	0,00	24.193,21	27,12	112.826,00	0,00	0	0	0
12/03/2024	●	4.000	▼	0	0,00	0,00		0,00	0,00	24.193,21	27,12	112.826,00	0,00	0	0	0
01/03/2024	●	4.000	☐	0	0,00	0,00		0,00	0,00	24.193,21	27,12	0,00	0,00	0	0	0
28/02/2024	●	4.000	▲	0	0,00	0,00		0,00	0,00	24.346,83	27,12	0,00	0,00	0	0	0
19/02/2024	●	4.000	▲	0	0,00	0,00		0,00	0,00	24.346,83	27,12	7.116,00	0,00	0	0	0
16/02/2024	●	4.000	☐	0	0,00	0,00		0,00	0,00	24.346,83	27,12	241.008,00	0,00	0	0	0
06/02/2024	●	4.000	▼	0	0,00	0,00		0,00	0,00	24.346,83	27,12	241.008,00	0,00	0	0	0
02/02/2024	●	4.000	☐	0	0,00	0,00		0,00	0,00	24.346,83	27,12	0,00	0,00	0	0	0
01/02/2024	●	4.000	☐	0	0,00	0,00		0,00	0,00	24.346,83	27,12	0,00	64,61	0	0	0
21/01/2024	●	4.000	☐	0	0,00	0,00		0,00	0,00	23.738,79	27,12	0,00	64,61	0	0	0
17/01/2024	●	4.000	☐	0	0,00	0,00		0,00	0,00	23.738,79	27,12	0,00	64,61	0	0	0
05/01/2024	●	4.000	☐	0	0,00	0,00		0,00	0,00	23.738,79	27,12	0,00	64,61	0	0	0
03/01/2024	●	4.000	☐	0	0,00	0,00		0,00	0,00	23.738,79	27,12	0,00	64,06	0	0	0
27/12/2023	●	4.000	☐	0	0,00	0,00		0,00	0,00	23.911,59	27,12	0,00	64,06	0	0	0
18/12/2023	●	4.000	☐	0	0,00	0,00		0,00	0,00	23.911,59	27,12	0,00	1.985,27	0	0	0
05/12/2023	●	4.000	☐	0	0,00	0,00		0,00	0,00	23.911,59	27,12	0,00	1.985,27	0	0	0
01/12/2023	●	4.000	☐	0	0,00	0,00		0,00	0,00	23.911,59	27,12	0,00	1.984,77	0	0	0
20/11/2023	●	4.000	▲	0	0,00	0,00		0,00	0,00	24.564,42	27,12	0,00	1.984,77	0	0	0
17/11/2023	●	4.000	☐	0	0,00	0,00		0,00	0,00	24.564,42	23.123,12	0,00	1.984,77	0	0	0
03/11/2023	●	4.000	▲	0	0,00	0,00		0,00	0,00	24.564,42	23.123,12	0,00	1.984,77	0	0	0
02/11/2023	●	4.000	☐	0	0,00	0,00		0,00	0,00	24.564,42	23.123,12	0,00	40.170,62	0	0	0
30/10/2023	●	4.000	☐	0	0,00	0,00		0,00	0,00	24.321,22	23.123,12	0,00	40.170,62	0	0	0
13/10/2023	●	4.000	☐	0	0,00	0,00		0,00	0,00	24.321,22	23.123,12	0,00	40.170,62	0	0	0
04/10/2023	●	4.000	☐	0	0,00	0,00		0,00	0,00	24.321,22	23.123,12	0,00	40.170,62	0	0	0
03/10/2023	●	4.000	☐	0	0,00	0,00		0,00	0,00	24.321,22	23.123,12	0,00	39.843,74	0	0	0
29/09/2023	●	4.000	▲	0	0,00	0,00		0,00	0,00	23.649,18	23.123,12	0,00	39.843,74	0	0	0
18/09/2023	●	4.000	☐	0	0,00	0,00		0,00	0,00	23.649,18	106.537,77	0,00	39.843,74	0	0	0
12/09/2023	●	4.000	☐	0	0,00	0,00		0,00	0,00	23.649,18	106.510,65	0,00	39.843,74	0	0	0
08/09/2023	●	4.000	☐	0	0,00	0,00		0,00	0,00	23.649,18	106.510,65	0,00	43.874,80	0	0	0
06/09/2023	●	4.000	▼	0	0,00	0,00		0,00	0,00	23.649,18	106.510,65	0,00	41.953,59	0	0	0



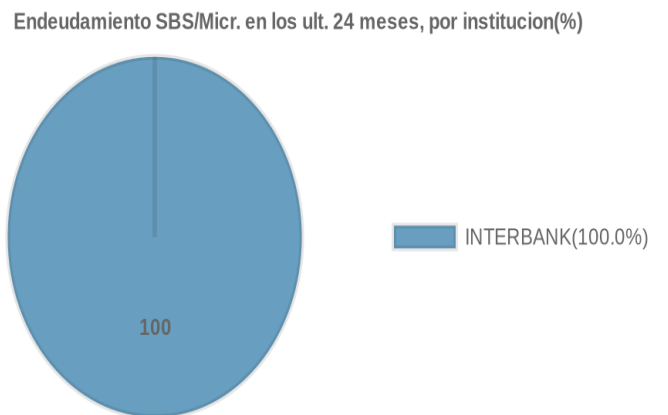
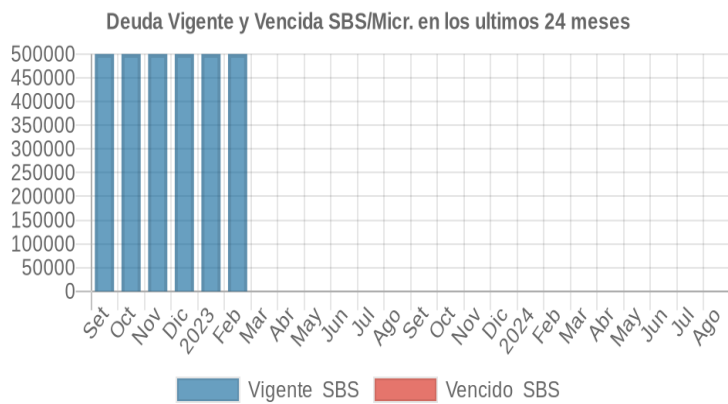
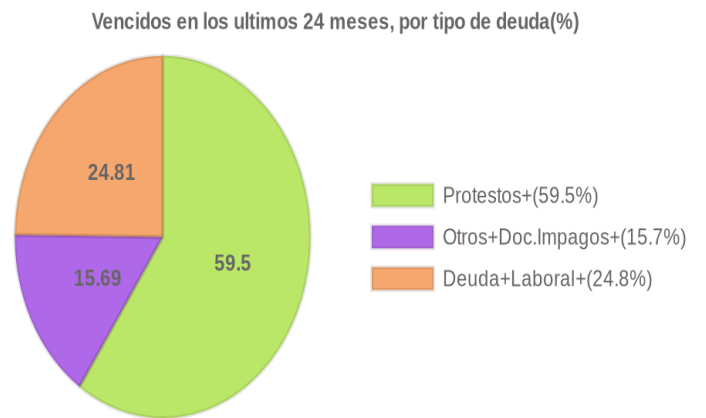
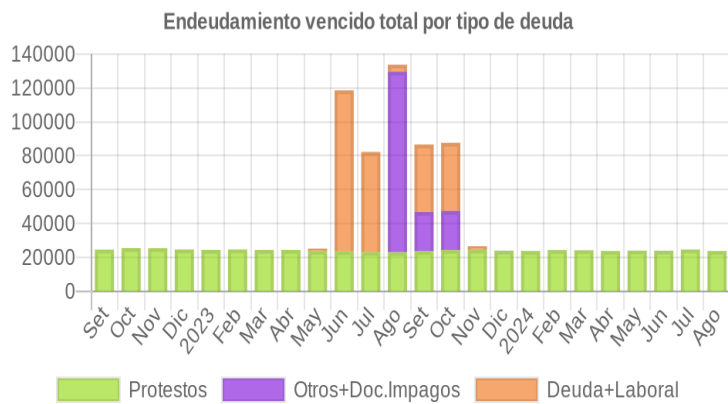
01/09/2023	●	4.000	☰	0	0,00	0,00	0,00	0,00	23.649,18	106.510,65	0,00	4.093,08	0	0	0	
25/08/2023	●	4.000	☰	0	0,00	0,00	0,00	0,00	23.092,35	106.510,65	0,00	4.093,08	0	0	0	
16/08/2023	●	4.000	▼	0	0,00	0,00	0,00	0,00	23.092,35	106.510,65	0,00	4.093,08	0	0	0	
11/08/2023	●	4.000	▼	0	0,00	0,00	0,00	0,00	23.092,35	0,00	0,00	4.093,08	0	0	0	
02/08/2023	●	4.000	▲	0	0,00	0,00	0,00	0,00	23.092,35	0,00	0,00	1.034,60	0	0	0	
01/08/2023	●	4.000	☰	0	0,00	0,00	0,00	0,00	23.092,35	0,00	0,00	58.995,10	0	0	0	
11/07/2023	●	4.000	☰	0	0,00	0,00	0,00	0,00	23.220,36	0,00	0,00	58.995,10	0	0	0	
06/07/2023	●	4.000	▲	0	0,00	0,00	0,00	0,00	23.220,36	0,00	0,00	58.022,52	0	0	0	
03/07/2023	●	4.000	☰	0	0,00	0,00	0,00	0,00	23.220,36	0,00	0,00	94.997,92	0	0	0	
14/06/2023	●	4.000	☰	0	0,00	0,00	0,00	0,00	23.546,79	0,00	0,00	94.997,92	0	0	0	
02/06/2023	●	4.000	▼	0	0,00	0,00	0,00	0,00	23.546,79	0,00	0,00	96.365,35	0	0	0	
01/06/2023	●	4.000	☰	0	0,00	0,00	0,00	0,00	23.546,79	0,00	0,00	1.427,97	0	0	0	
10/05/2023	●	4.000	☰	0	0,00	0,00	0,00	0,00	23.751,58	0,00	0,00	1.427,97	0	0	0	
09/05/2023	●	4.000	☰	0	0,00	0,00	0,00	0,00	23.751,58	0,00	0,00	60,54	0	0	0	
03/05/2023	●	4.000	☰	0	0,00	0,00	0,00	0,00	23.751,58	0,00	0,00	60,04	0	0	0	
24/04/2023	●	4.000	⊗	0	0,00	0,00	0,00	0,00	24.359,61	0,00	0,00	60,04	0	0	0	
12/04/2023	●	4.000	☰	1	0,00	0,00	0,00	0,00	24.359,61	0,00	0,00	60,04	0	0	0	
22/03/2023	●	4.000	▼	1	0,00	0,00	0,00	0,00	24.359,61	0,00	0,00	58,55	0	0	0	
01/03/2023	●	0.186	☰	1	500.000,00	100,00	NOR	0,00	0,00	0,00	0,00	58,55	0	0	0	
21/02/2023	●	0.188	☰	1	500.000,00	100,00	NOR	0,00	0,00	0,00	0,00	58,55	0	0	0	
01/02/2023	●	0.188	☰	1	500.000,00	100,00	NOR	0,00	0,00	0,00	0,00	58,55	0	0	0	
27/01/2023	●	0.186	☰	1	500.000,00	100,00	NOR	0,00	0,00	0,00	0,00	58,55	0	0	0	
23/01/2023	●	0.186	⊗	1	500.000,00	100,00	NOR	0,00	0,00	0,00	0,00	58,55	0	0	0	
16/01/2023	●	0.186	☰	1	500.000,00	100,00	NOR	0,00	0,00	0,00	0,00	58,55	0	0	0	
03/01/2023	●	0.139	☰	1	500.000,00	100,00	NOR	0,00	0,00	0,00	0,00	58,00	0	0	0	
22/12/2022	●	0.141	⊗	1	500.000,00	100,00	NOR	0,00	0,00	0,00	0,00	58,00	0	0	0	
13/12/2022	●	0.141	☰	1	500.000,00	100,00	NOR	0,00	0,00	0,00	0,00	58,00	0	0	0	
01/12/2022	●	0.141	☰	1	500.000,00	100,00	NOR	0,00	0,00	0,00	0,00	57,50	0	0	0	
23/11/2022	●	0.145	⊗	1	500.000,00	100,00	NOR	0,00	0,00	0,00	0,00	57,50	0	0	0	
09/11/2022	●	0.145	☰	1	500.000,00	100,00	NOR	0,00	0,00	0,00	0,00	57,50	0	0	0	
02/11/2022	●	0.145	☰	1	500.000,00	100,00	NOR	0,00	0,00	0,00	0,00	0,00	0,00	0	0	0
24/10/2022	●	0.145	⊗	1	500.000,00	100,00	NOR	0,00	0,00	0,00	0,00	0,00	0,00	0	0	0
04/10/2022	●	0.145	☰	1	500.000,00	100,00	NOR	0,00	0,00	0,00	0,00	0,00	0,00	0	0	0
22/09/2022	●	0.140	☰	1	500.000,00	100,00	NOR	0,00	0,00	0,00	0,00	0,00	0,00	0	0	0
01/09/2022	●	0.140	☰	1	500.000,00	100,00	NOR	0,00	0,00	0,00	0,00	0,00	0,00	0	0	0

Gráficos

Montos expresados en unidades de soles*



NOR: Normal, CPP: Con Problemas Potenciales, DEF: Deficiente, DUD: Dudoso, PER: Pérdida, SCAL: Sin Calificación



Reporte de Vencidos

Montos expresados en unidades de soles*

Fuente - Acreedor	MAY 2024			JUN 2024			JUL 2024			AGO 2024		
	# Docs.	Monto *	Dias V.	# Docs.	Monto *	Dias V.	# Docs.	Monto *	Dias V.	# Docs.	Monto *	Dias V.
Protestos Sin Regularizar												
ALO GROUP PERU S.A.C.	3	23.982,00	879	3	23.924,39	909	3	24.596,43	94	3	23.789,99	94
Total	3	23.982,00	879	3	23.924,39	909	3	24.596,43	94	3	23.789,99	94
Documentos Impagos												
CLARO SERVICIOS	1	27,12	462	1	27,12	492	1	27,12	52	1	27,12	52
CORPORACION PANASERVICE SAC		0,00			0,00			0,00			0,00	
Total	1	27,12	462	1	27,12	492	1	27,12	52	1	27,12	52
Deuda Tributaria												
SUPERINTENDENCIA NACIONAL DE ADMINISTRACION		0,00			0,00	0		0,00	0		0,00	
Total	0			0			0			0		
Deuda Laboral												
AFP INTEGRAL S A		0,00			0,00			0,00			0,00	
PRIMA AFP S.A.		0,00			0,00			0,00			0,00	
AFP HABITAT S.A.		0,00			0,00			0,00			0,00	
Total	0			0			0			0		

Montos expresados en unidades de soles*

Fuente - Acreedor	ENE 2024			FEB 2024			MAR 2024			ABR 2024		
	# Docs.	Monto *	Dias V.	# Docs.	Monto *	Dias V.	# Docs.	Monto *	Dias V.	# Docs.	Monto *	Dias V.
Protestos Sin Regularizar												
ALO GROUP PERU S.A.C.	3	23.738,79	758	3	24.346,83	787	3	24.193,21	81	3	23.796,39	84
Total	3	23.738,79	758	3	24.346,83	787	3	24.193,21	81	3	23.796,39	84
Documentos Impagos												
CLARO SERVICIOS	1	27,12	341	1	27,12	370	1	27,12	40	1	27,12	43
CORPORACION PANASERVICE SAC		0,00			0,00			0,00			0,00	
Total	1	27,12	341	1	27,12	370	1	27,12	40	1	27,12	43
Deuda Tributaria												
SUPERINTENDENCIA NACIONAL DE ADMINISTRACION		0,00			0,00	0		0,00	0		0,00	
Total	0			0			0			0		
Deuda Laboral												
AFP INTEGRAL S A	1	64,61	610		0,00	0		0,00			0,00	
PRIMA AFP S.A.		0,00			0,00			0,00			0,00	
AFP HABITAT S.A.		0,00			0,00			0,00			0,00	
Total	1	64,61	610	0			0			0		

Montos expresados en unidades de soles*

Fuente - Acreedor	SET 2023			OCT 2023			NOV 2023			DIC 2023		
	# Docs.	Monto *	Dias V.	# Docs.	Monto *	Dias V.	# Docs.	Monto *	Dias V.	# Docs.	Monto *	Dias V.
Protestos Sin Regularizar												
ALO GROUP PERU S.A.C.	3	23.649,18	635	3	24.321,22	666	3	24.564,42	69	3	23.911,59	72
Total	3	23.649,18	635	3	24.321,22	666	3	24.564,42	69	3	23.911,59	72
Documentos Impagos												
CLARO SERVICIOS	1	27,12	218	1	27,12	249	1	27,12	27	1	27,12	31
CORPORACION PANASERVICE SAC	5	23.096,00	114	5	23.096,00	145		0,00	0		0,00	
Total	6	23.123,12	218	6	23.123,12	249	1	27,12	27	1	27,12	31
Deuda Tributaria												
SUPERINTENDENCIA NACIONAL DE ADMINISTRACION		0,00			0,00			0,00			0,00	
Total	0			0			0			0		
Deuda Laboral												
AFP INTEGRAL S A	2	37.922,53	487	2	38.249,41	518	1	63,56	54	1	64,06	57
PRIMA AFP S.A.	1	1.921,21	214	1	1.921,21	245	1	1.921,21	27		0,00	0
AFP HABITAT S.A.		0,00	0		0,00			0,00			0,00	
Total	3	39.843,74	487	3	40.170,62	518	2	1.984,77	54	1	64,06	57

Reporte SBS/Microfinanzas

Montos expresados en unidades de soles*

Última fecha reportada por la SBS : 30/06/2024

ÚLTIMOS 6 MESES		MAR 2024 (SBS: FEB 2024)	ABR 2024 (SBS: MAR 2024)	MAY 2024 (SBS: ABR 2024)	JUN 2024 (SBS: MAY 2024)	JUL 2024 (SBS: JUN 2024)	AGO 2024 (SBS: JUN2024)
% Porcentaje de Calificación	NOR (Normal)	0.00	0.00	0.00	0.00	0.00	0.00
	CPP (Con Problemas Pote.)	0.00	0.00	0.00	0.00	0.00	0.00
	DEF (Deficiente)	0.00	0.00	0.00	0.00	0.00	0.00
	DUD (Dudoso)	0.00	0.00	0.00	0.00	0.00	0.00
	PER (Pérdida)	0.00	0.00	0.00	0.00	0.00	0.00

Institución	MAR 2024 (SBS: FEB 2024)		ABR 2024 (SBS: MAR 2024)		MAY 2024 (SBS: ABR 2024)		JUN 2024 (SBS: MAY 2024)		JUL 2024 (SBS: JUN 2024)		AGO 2024 (SBS: JUN2024)	
	Monto *	Dias V.	Monto *	Dias V.	Monto *	Dias V.	Monto *	Dias V.	Monto *	Dias V.	Monto *	Dias V.
INTERBANK												
TOTAL	0,00		0,00		0,00		0,00		0,00		0,00	

Última fecha reportada por la SBS : 30/06/2024

Operación	MAR 2024 (SBS: FEB 2024)		ABR 2024 (SBS: MAR 2024)		MAY 2024 (SBS: ABR 2024)		JUN 2024 (SBS: MAY 2024)		JUL 2024 (SBS: JUN 2024)		AGO 2024 (SBS: JUN2024)	
	Monto *	Dias V.	Monto *	Dias V.	Monto *	Dias V.	Monto *	Dias V.	Monto *	Dias V.	Monto *	Dias V.
RESUMEN												

Montos expresados en unidades de soles*

Última fecha reportada por la SBS : 30/06/2024

6 MESES ANTERIORES		SET 2023 (SBS: AGO 2023)	OCT 2023 (SBS: SET 2023)	NOV 2023 (SBS: OCT 2023)	DIC 2023 (SBS: NOV 2023)	ENE 2024 (SBS: DIC 2023)	FEB 2024 (SBS: ENE 2024)
% Porcentaje de Calificación	NOR (Normal)	0.00	0.00	0.00	0.00	0.00	0.00
	CPP (Con Problemas Pote.)	0.00	0.00	0.00	0.00	0.00	0.00
	DEF (Deficiente)	0.00	0.00	0.00	0.00	0.00	0.00
	DUD (Dudoso)	0.00	0.00	0.00	0.00	0.00	0.00
	PER (Pérdida)	0.00	0.00	0.00	0.00	0.00	0.00

Institución	SET 2023 (SBS: AGO 2023)		OCT 2023 (SBS: SET 2023)		NOV 2023 (SBS: OCT 2023)		DIC 2023 (SBS: NOV 2023)		ENE 2024 (SBS: DIC 2023)		FEB 2024 (SBS: ENE 2024)	
	Monto *	Dias V.	Monto *	Dias V.	Monto *	Dias V.	Monto *	Dias V.	Monto *	Dias V.	Monto *	Dias V.
INTERBANK												
TOTAL	0,00		0,00		0,00		0,00		0,00		0,00	

Última fecha reportada por la SBS : 30/06/2024

Operación	SET 2023 (SBS: AGO 2023)		OCT 2023 (SBS: SET 2023)		NOV 2023 (SBS: OCT 2023)		DIC 2023 (SBS: NOV 2023)		ENE 2024 (SBS: DIC 2023)		FEB 2024 (SBS: ENE 2024)	
	Monto *	Dias V.	Monto *	Dias V.	Monto *	Dias V.	Monto *	Dias V.	Monto *	Dias V.	Monto *	Dias V.
RESUMEN												

Reporte SBS/Microfinanzas por entidades

Reportado por : INTERBANK

Última fecha reportada por la SBS : 30/06/2024

Operación	MAR 2024 (SBS: FEB2024)		ABR 2024 (SBS: MAR2024)		MAY 2024 (SBS: ABR2024)		JUN 2024 (SBS: MAY2024)		JUL 2024 (SBS: JUN2024)		AGO 2024 (SBS: JUN2024)	
	Monto *	Dias V.	Monto *	Dias V.	Monto *	Dias V.	Monto *	Dias V.	Monto *	Dias V.	Monto *	Dias V.
Calificación (2)												
RESUMEN												

Última fecha reportada por la SBS : 30/06/2024

Operación	SET 2023 (SBS: AGO2023)		OCT 2023 (SBS: SET2023)		NOV 2023 (SBS: OCT2023)		DIC 2023 (SBS: NOV2023)		ENE 2024 (SBS: DIC2023)		FEB 2024 (SBS: ENE2024)	
	Monto *	Dias V.	Monto *	Dias V.	Monto *	Dias V.	Monto *	Dias V.	Monto *	Dias V.	Monto *	Dias V.
Calificación (2)												
RESUMEN												

Rectificaciones SBS

Entidad	Período SBS	Cuenta	Concepto Rectificación	Dice	Debe Decir
---------	-------------	--------	------------------------	------	------------

Aval/Codeudor

Montos expresados en unidades de soles*

Es Avalista de:

Información reportada por la SBS al 31/05/2024

Tipo Doc	Nro Documento	Nombre/Razón Social	Act	Pre	12m
----------	---------------	---------------------	-----	-----	-----

Montos expresados en unidades de soles*

Quiénes lo Avalan:

Información reportada por la SBS al 31/05/2024

Tipo Doc	Nro Documento	Nombre/Razón Social	Act	Pre	12m
----------	---------------	---------------------	-----	-----	-----

Montos expresados en unidades de soles*

Es Avalista de:

Información Reportada por Entidades de Microfinanzas / Otros Créditos

Tipo Doc	Nro Documento	Nombre/Razón Social	Act	Pre	12m
----------	---------------	---------------------	-----	-----	-----

Montos expresados en unidades de soles*

Quiénes lo Avalan:

Información Reportada por Entidades de Microfinanzas / Otros Créditos

Tipo Doc	Nro Documento	Nombre/Razón Social	Act	Pre	12m
----------	---------------	---------------------	-----	-----	-----

Documentos Protestados como Deudor/Aceptante

Montos expresados en unidades*

Reportado por la Cámara de Comercio de Lima (CCL)

Documentos Protestados sin Regularizar

	# Doc	Monto (S/) *	Max Días Venc.
Total:	3	23.789,99	941

Tipo de Cambio 3.717

Nro. Secuencia	Tip. Reg. **	Acreedor/Girador	Tipo Doc.	Moneda	Monto *	Monto * (S/)	Boletín	F. Protesto	F. Venc.	Días Venc.
130000505975	PR	ALO GROUP PERU S.A.C.	FAN	US\$	2.714,00	10.087,94	01/2022	03/01/2022	/ /	941
130000505976	PR	ALO GROUP PERU S.A.C.	FAN	US\$	2.714,00	10.087,94	01/2022	03/01/2022	/ /	941
130000505977	PR	ALO GROUP PERU S.A.C.	FAN	US\$	972,32	3.614,11	01/2022	03/01/2022	/ /	941

**PR: Protestos, CJ: Cobranza Judicial, MO: Moras, PP: Procesos Penales

Montos expresados en unidades*

Reportado por la Cámara de Comercio de Lima (CCL)

Documentos Protestados Regularizados

	# Doc	Monto (S/) *
Total:	0	0,00

Nro. Secuencia	Tip. Reg. **	Acreedor/Girador	Tipo Doc.	Moneda	Monto *	Monto * (S/)	Boletín	F. Protesto	F. Venc.	F. Reg
----------------	--------------	------------------	-----------	--------	---------	--------------	---------	-------------	----------	--------

**PR: Protestos, CJ: Cobranza Judicial, MO: Moras, PP: Procesos Penales

Detalle de Vencidos

Documentos Impagos

Montos expresados en unidades*

	# Doc	Monto (S/) *	Max Días Venc.
Total:	1	27,12	524

Se muestran los 10 primeros documentos ordenados por Fecha de Vencimiento, del más reciente al más antiguo

Tipo de Cambio 3.717

Nombre del Acreedor de la Obligación	Tipo Comprobante/ Concepto	Nro Comprobante	Condición Deuda	Moneda	Monto *	Monto * (S/)	F. Venc.
CLARO SERVICIOS	Recibo	7848385	MOROSIDAD	S/.	27.12	27.12	24/02/2023

Comercio Exterior

Montos expresados en unidades de dólares

Muestra información reportada por la SUNAT desde el 07/02/2011

Resumen por Ejercicio

Ejercicio	Actividad	Número de Operaciones	Importe USD *	N° Países	3 países con mayor número de operaciones
2020	IMPORTACIÓN	2	24.984,19	2	GERMANY, UNITED STATES

Resumen por Meses

Actividad	Ejercicio	Mes	Número de Operaciones	Importe USD *	N° Países	3 países con mayor número de operaciones
IMPORTACIÓN	2020	OCTUBRE	1	13.990,29	1	GERMANY
		AGOSTO	1	10.993,90	1	UNITED STATES

PUBLICACIÓN DIARIO "EL PERUANO"

Reporte Otros Créditos

Institución	MAR 2024		ABR 2024		MAY 2024		JUN 2024		JUL 2024		AGO 2024	
	Monto *	Días V.	Monto *	Días V.	Monto *	Días V.	Monto *	Días V.	Monto *	Días V.	Monto *	Días V.

Institución	SET 2023		OCT 2023		NOV 2023		DIC 2023		ENE 2024		FEB 2024	
	Monto *	Días V.	Monto *	Días V.	Monto *	Días V.	Monto *	Días V.	Monto *	Días V.	Monto *	Días V.

Reporte Otros Créditos por entidades

Sin Información