



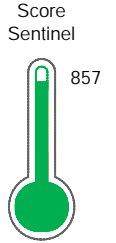
# Reporte de Deudas

El reporte contiene solo los títulos seleccionados

- Información General
- Consulta Rápida
- Principales Acreedores
- Detalle Variación
- Posición Histórica
- Gráficos
- Rep. Vencidos
- Rep. SBS/Microf.
- SBS/Microf. Entidades
- Rectificaciones SBS
- Avalados/Avalistas
- Hechos de Importancia
- Documentos CCL
- Detalle de Vencidos
- Comercio Exterior
- Otros Créditos
- Otros Créd. Entidades
- Otros Rep. Negativos

RUC 20601289688 - NOVO NORDISK PERU S.A.C.

Fecha Proceso	Tipo Doc.	N. Doc.	Nota	Deuda Total *	Var.	Actual	Previo	12m
08/07/2024	RUC	20601289688	0.048	101.559,53	▼	🟡	🟢	🟡



Excelente Puntaje

\* La persona consultada cuenta con los siguientes créditos e indicadores.

☰ Línea de Crédito

## Sentinel Sabio

🏠 Bancarizado: SI

### Recomendación de Sentinel Sabio

Evaluación Crediticia



**OBSERVAR**  
Producto Genérico

Detalle:

- Presenta Calificación Cpp mayor a 20% en los 12 meses

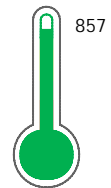
#### Cuota Estimada Mensual

Según el cumplimiento de deudas reportadas

S/ 4436,



### Score Experian



Excelente Puntaje

Estadísticamente, en este nivel de score, 3 de 100 empresas podrían caer en incumplimiento en los próximos 12 meses

## Información General

### Datos Principales

13/06/2024: Última actualización de información reportada por SUNAT

Razón Social:	NOVO NORDISK PERU S.A.C.		
Nombre Comercial:	NOVO NORDISK PERU S.A.C.		
Tipo de Contribuyente:	SOCIEDAD ANONIMA CERRADA		
Estado de Contribuyente:	ACTIVO	Condición del Contribuyente:	HABIDO
Inicio de Actividades:	10/06/2016		
Tamaño contribuyente:	PRINCIPAL	Dependencia:	INTENDENCIA LIMA PRICO
Actividad Económica Principal	VTA. MAY. DE OTROS PRODUCTOS.		
Actividad Económica Secundaria 1	-	Actividad Económica Secundaria 2	-
Fecha Inscripción RRPP:	12/05/2016	Número de Partida Registral:	-
Folio:	-	Asiento:	-

Agente de retención

### Direcciones Registradas

Dirección	Fuente
AVENIDA PASEO DE LA REPUBLICA NRO 5895 INT 603 URBANIZACION SAN ANTONIO MIRAFLORES - LIMA - LIMA	SUNAT - DOMICILIO FISCAL
CARRETERA PANAMERICANA SUR NRO. 2001 PUNTA HERMOSA - LIMA - LIMA (KM. 38, INTERIOR G-05B)	SUNAT - DEPOSITO

### Representantes Legales

Nro Documento	Nombre de Representante	Act	Pre	12m	Fecha desde que ocupa Cargo	Cargo
00001614874	MENDOZA PARGAS FLORANDY				13/09/2017	GERENTE GENERAL
07636287	ULLOA MILLARES VIVIANA NAIR				06/11/2017	APODERADO
09894404	SIALER DEVOTTO SONIA DORIS				29/08/2017	APODERADO
43111083	QUEVEDO OBLEA FRANCISCO PABLO				12/07/2021	APODERADO
43420063	WILSON OROZCO ROLANDO ANTONIO				12/07/2021	APODERADO
44834681	ZURITA ESQUIVEL FABIOLA ESTEFANIA				26/05/2017	APODERADO

### Empresas Relacionadas a:

#### MENDOZA PARGAS FLORANDY

Ruc	Razón Social	Semáforos			Fecha desde que ocupa Cargo	Cargo	Estado
		Act	Pre	12m			
20547564619	NOVO NORDISK PHARMA OPERATIONS A/S, SUCURSAL DEL PERU				12/09/2019	APODERADO	ACTIVO
20603074638	BEST SOLUTIONS LATIN AMERICA SOCIEDAD ANONIMA CERRADA - BES				31/01/2018	APODERADO	ACTIVO

#### ULLOA MILLARES VIVIANA NAIR

Ruc	Razón Social	Semáforos			Fecha desde que ocupa Cargo	Cargo	Estado
		Act	Pre	12m			
20555669845	ENDOMEDICINA DIAZ ULLOA S. CIVIL DE R.L.				16/08/2013	GERENTE GENERAL	ACTIVO

#### QUEVEDO OBLEA FRANCISCO PABLO

Ruc	Razón Social	Semáforos			Fecha desde que ocupa Cargo	Cargo	Estado
		Act	Pre	12m			



20600246063	MACDERMID AGRICULTURAL SOLUTIONS, INC	<input checked="" type="radio"/>	<input type="radio"/>	<input type="radio"/>	28/01/2015	APODERADO	ACTIVO
20606787716	HAPPY MADISON S.A.C.	<input checked="" type="radio"/>	<input type="radio"/>	<input type="radio"/>	06/10/2020	-	

WILSON OROZCO ROLANDO ANTONIO

Ruc	Razón Social	Semáforos			Fecha desde que ocupa Cargo	Cargo	Estado
		Act	Pre	12m			
20602364900	HINODE PERU S.A.C.	<input checked="" type="radio"/>	<input checked="" type="radio"/>	<input checked="" type="radio"/>	03/08/2017	APODERADO	ACTIVO

ZURITA ESQUIVEL FABIOLA ESTEFANIA

Ruc	Razón Social	Semáforos			Fecha desde que ocupa Cargo	Cargo	Estado
		Act	Pre	12m			
20547564619	NOVO NORDISK PHARMA OPERATIONS A/S, SUCURSAL DEL PERU	<input checked="" type="radio"/>	<input checked="" type="radio"/>	<input checked="" type="radio"/>	28/04/2017	APODERADO	ACTIVO

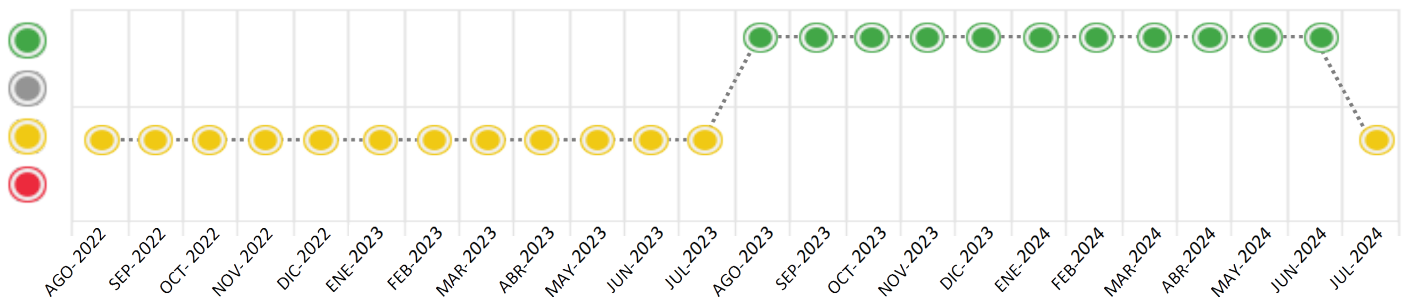
Consulta Rápida

Documento de identidad consultado

Fecha Proceso	Tipo Doc.	N. Doc.	Nombre o Raz. Social	Nota	Deuda Total *	Var.	Actual	Previo	12m
08/07/2024	RUC	20601289688	NOVO NORDISK PERU S.A.C.	0.048	101.559,53	▼	●	●	●

Montos expresados en unidades de soles\*

Semáforos de los últimos 24 meses



Semáforo	Descripción
<input type="radio"/>	No registra información de deudas
<input checked="" type="radio"/>	Sin deudas vencidas
<input checked="" type="radio"/>	Deudas con poco atraso*
<input type="radio"/>	Deudas con atraso significativo*

\*Semáforo deuda menor: Deuda vencida menor S/ 100 personas naturales o menor S/ 500 personas jurídicas

Verde: 0 <= Sem. < 0.001  
 Amarillo: 0.001 <= Sem. <= 2  
 Rojo: 2 < Sem. <= 6

Variación	Descripción
▼	Variación Negativa: Retraso en los pagos
▲	Variación Positiva: Mejora en sus pagos
⬆️	Variación Porcentual Positiva: El monto total reportado por la SBS/Microfinanzas o número de instituciones financieras ha aumentado
⬇️	Variación Porcentual Negativa: El monto total reportado por la SBS/Microfinanzas o número de instituciones financieras ha disminuido
≡	Aproximadamente igual o igual

## Detalle de la deuda SBS/Microfinanzas

Entidad	Deuda Anterior			Deuda a JUL 2024				Rect. (1)	Disc.
	ENE 2024	ABR 2024	JUN 2024	Fecha Inf.	Calif. (2)	Monto *	Días Venc.		
CITIBANK DEL PERU	53.157,63	65.649,68	99.117,53	31/05/2024	NOR	99.117,53			
TOTAL	53.157,63	65.649,68	99.117,53			99.117,53			

(1) Ver detalle en el cuadro de Rectificaciones SBS

(2) NOR: Normal, CPP: Con Problemas Potenciales, DEF: Deficiente, DUD: Dudoso, PER: Pérdida, SCAL: Sin Calificación

## Detalle de la deuda de Otros Créditos

Entidad	Deuda Anterior			Deuda a JUL 2024				Disc.
	ENE 2024	ABR 2024	JUN 2024	Fecha Inf.	Calif. (2)	Monto	Días Venc.	
TOTAL								

(2) NOR: Normal, CPP: Con Problemas Potenciales, DEF: Deficiente, DUD: Dudoso, PER: Pérdida, SCAL: Sin Calificación

## Detalle de vencidos

# Doc	Fuente - Acreedor	Monto *	Días Venc.
	Deuda Tributaria	2.442,00	99
1	SUPERINTENDENCIA NACIONAL DE ADMINISTRACION TRIBUTARIA SUNAT	2.442,00	99

## Utilización de Líneas de Crédito

Instituciones	**	Línea Aprobada	Línea No Utilizada	Línea Utilizada	% L. Uti.
CITIBANK DEL PERU	TCO	926.250,00			0%
CITIBANK DEL PERU	TOT		826.956,90		
TOTAL		926.250,00	826.956,90		0%

\*\*(TCO):Tarjetas de Crédito de Consumo,(TOT):Otras Tarjetas de Crédito

## Principales Acreedores

Montos expresados en unidades de soles\*

## Resumen de Deudas

Descripción de la Deuda	Monto *	Días
Deuda total SBS al 31/05/2024	99.117,53	
% Calificación normal	100.00	
Peor Calificación (2)	NOR	
Otros Créditos	0,00	****
Deuda vencida		
Deuda Tributaria	2.442,00	99
Total deuda vencida	2.442,00	

## Detalle de deuda SBS/Microfinanzas

Institución SBS	Calif. (2)	Saldo *	% Ven.	Días Venc.	Rect.(1)
CITIBANK DEL PERU	NOR	99.117,53	0.00		
Deuda Total SBS/MicroFinanzas		99.117,53	0		

## Detalle de Riesgos SBS/Microfinanzas

Concepto	Saldo *
Deuda Directa	99.117,53
Deuda Indirecta	0,00
Deuda Castigada	0,00
Deuda Total SBS/MicroFinanzas	99.117,53
Línea Tarj. Cred. No utilizada	826.956,90
Total Riesgo SBS/MicroFinanzas	926.074,43

## Detalle de deuda Otros Créditos

Empresa	Calif. (2)	Saldo *	% Ven.	Días Venc.	Disc.
Deuda Total Otros Créditos		0,00	0		

## Detalle de vencidos

# Doc	Fuente - Acreedor	Monto *	Días Venc.
	Deuda Tributaria	2.442,00	99
1	SUPERINTENDENCIA NACIONAL DE ADMINISTRACION TRIBUTARIA SUNAT	2.442,00	99

## Detalle Variación

Montos expresados en unidades de soles\*

## Resumen de la variación

Descripción de la deuda	21/06/2024	08/07/2024	Variación
Score	0.000	0.048	0.048
Nro. Entidades SBS/Microf.	1	1	0
Riesgo Total SBS/Microf. *	99.117,53	99.117,53	
Deuda Directa	99.117,53	99.117,53	0,00
Deuda Indirecta	0,00	0,00	0,00
Deuda Castigada	0,00	0,00	0,00

Variación del Riesgo Total SBS/Microf. *	Antes	08/07/2024	Variación
Último Mes	99.117,53	99.117,53	0,00
Último Trimestre	65.649,68	99.117,53	33.467,85
Último Semestre	53.157,63	99.117,53	45.959,90
Último Año	75.706,48	99.117,53	23.411,05

Calificación SBS/Microf.	21/06/2024	08/07/2024	Variación
% NOR (Normal)	100.00	100.00	0.00
% CPP (Con Problemas Potenciales)	0.00	0.00	0.00
% DEF (Deficiente)	0.00	0.00	0.00
% DUD (Dudoso)	0.00	0.00	0.00
% PER (Pérdida)	0.00	0.00	0.00

Deuda vencida *	21/06/2024	08/07/2024	Variación
-----------------	------------	------------	-----------



Deuda Tributaria	0,00	2.442,00	2.442,00
Total deuda vencida	0,00	2.442,00	2.442,00
Deuda por Otros Créditos *	21/06/2024	08/07/2024	Variación
Total deuda otros créditos	0,00	0,00	0,00

## Detalle de la variación

Fuente - Acreedor *	21/06/2024	08/07/2024	Variación
Deuda Tributaria			2.442,00
SUPERINTENDENCIA NACIONAL DE ADMINISTRACION TRIBUTARIA SUNAT	0,00	2.442,00	2.442,00

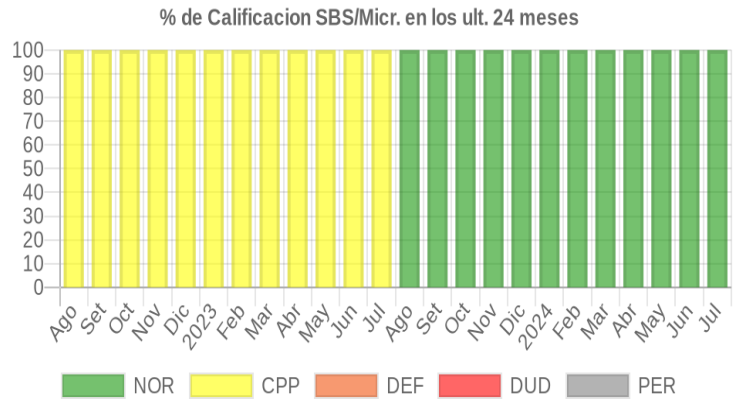
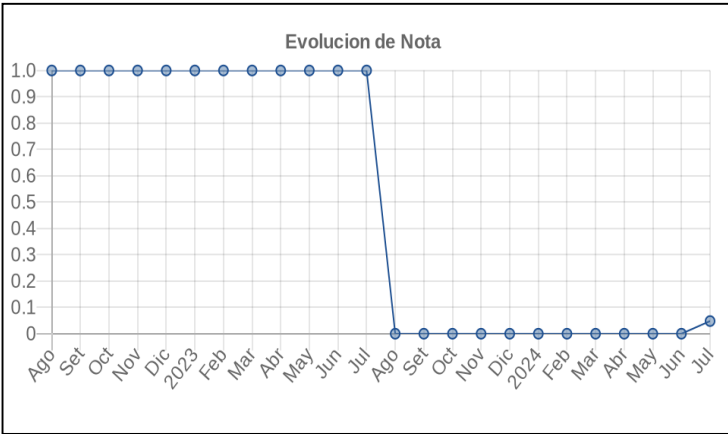
## Posición Histórica

Montos expresados en unidades de soles\*

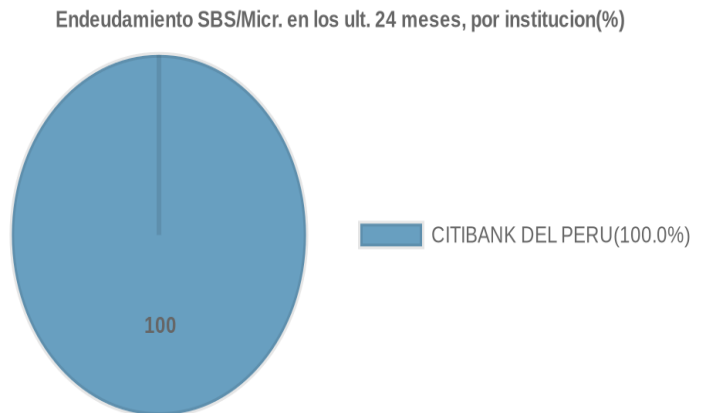
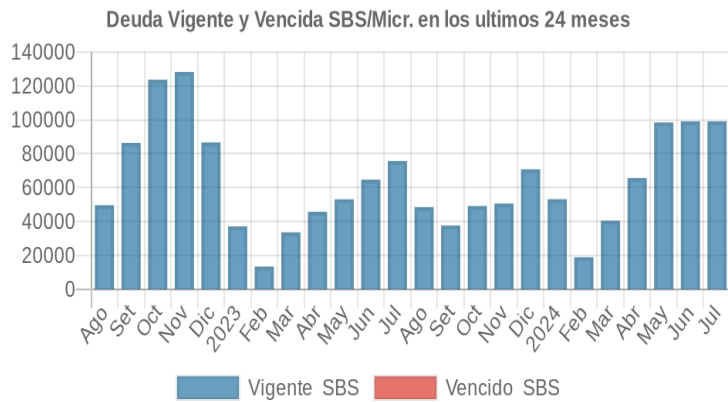
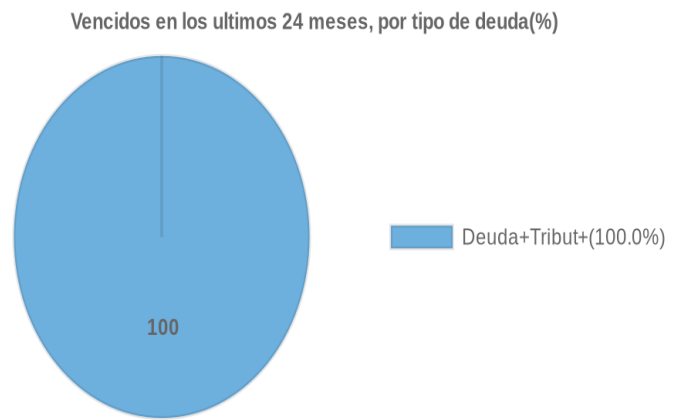
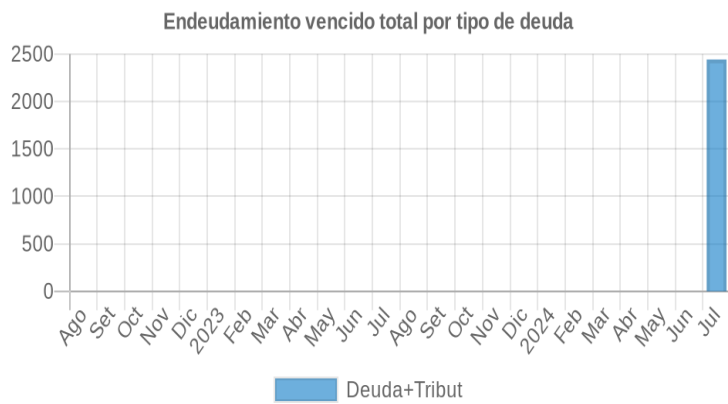
Fecha de Proceso	Sema. Actual	Sem. Riesgo	Var.	Superintendencia de Banca y Seguros (SBS/Microfinan.)				Otros Créditos	Otros Vencidos *				Ctas. Cerr./Anu.		Otros Repor. Negati.	
				# Enti.	Deuda Total *	% Cali. normal	Peor Califi. (2)		Deuda Vencida *	Protestos	Docs. Impagos	Deuda Tributaria	Deuda Laboral	Cta. Cte.		Tar. Cred.
08/07/2024	●	0.048	▼	1	99.117,53	100.00	NOR	0,00	0,00	0,00	0,00	2.442,00	0,00	0	0	0
21/06/2024	●	0.000	◻	1	99.117,53	100.00	NOR	0,00	0,00	0,00	0,00	0,00	0,00	0	0	0
20/05/2024	●	0.000	◻	1	98.425,41	100.00	NOR	0,00	0,00	0,00	0,00	0,00	0,00	0	0	0
22/04/2024	●	0.000	◻	1	65.649,68	100.00	NOR	0,00	0,00	0,00	0,00	0,00	0,00	0	0	0
21/03/2024	●	0.000	◻	1	40.477,42	100.00	NOR	0,00	0,00	0,00	0,00	0,00	0,00	0	0	0
21/02/2024	●	0.000	◻	1	18.952,26	100.00	NOR	0,00	0,00	0,00	0,00	0,00	0,00	0	0	0
19/01/2024	●	0.000	◻	1	53.157,63	100.00	NOR	0,00	0,00	0,00	0,00	0,00	0,00	0	0	0
22/12/2023	●	0.000	◻	1	70.820,89	100.00	NOR	0,00	0,00	0,00	0,00	0,00	0,00	0	0	0
23/11/2023	●	0.000	◻	1	50.581,23	100.00	NOR	0,00	0,00	0,00	0,00	0,00	0,00	0	0	0
23/10/2023	●	0.000	◻	1	49.120,10	100.00	NOR	0,00	0,00	0,00	0,00	0,00	0,00	0	0	0
21/09/2023	●	0.000	◻	1	37.619,90	100.00	NOR	0,00	0,00	0,00	0,00	0,00	0,00	0	0	0
24/08/2023	●	0.000	▲	1	48.519,95	100.00	NOR	0,00	0,00	0,00	0,00	0,00	0,00	0	0	0
24/07/2023	●	1.000	◻	1	75.706,48	0.00	CPP	0,00	0,00	0,00	0,00	0,00	0,00	0	0	0
22/06/2023	●	1.000	◻	1	64.727,57	0.00	CPP	0,00	0,00	0,00	0,00	0,00	0,00	0	0	0
22/05/2023	●	1.000	◻	1	53.112,60	0.00	CPP	0,00	0,00	0,00	0,00	0,00	0,00	0	0	0
24/04/2023	●	1.000	◻	1	45.736,48	0.00	CPP	0,00	0,00	0,00	0,00	0,00	0,00	0	0	0
22/03/2023	●	1.000	◻	1	33.630,66	0.00	CPP	0,00	0,00	0,00	0,00	0,00	0,00	0	0	0
21/02/2023	●	1.000	◻	1	13.455,25	0.00	CPP	0,00	0,00	0,00	0,00	0,00	0,00	0	0	0
23/01/2023	●	1.000	◻	1	37.104,01	0.00	CPP	0,00	0,00	0,00	0,00	0,00	0,00	0	0	0
22/12/2022	●	1.000	◻	1	86.649,06	0.00	CPP	0,00	0,00	0,00	0,00	0,00	0,00	0	0	0
23/11/2022	●	1.000	◻	1	128.259,49	0.00	CPP	0,00	0,00	0,00	0,00	0,00	0,00	0	0	0
24/10/2022	●	1.000	◻	1	123.666,95	0.00	CPP	0,00	0,00	0,00	0,00	0,00	0,00	0	0	0
22/09/2022	●	1.000	◻	1	86.390,04	0.00	CPP	0,00	0,00	0,00	0,00	0,00	0,00	0	0	0
22/08/2022	●	1.000	◻	1	49.626,15	0.00	CPP	0,00	0,00	0,00	0,00	0,00	0,00	0	0	0

## Gráficos

Montos expresados en unidades de soles\*



NOR: Normal, CPP: Con Problemas Potenciales, DEF: Deficiente, DUD: Dudoso, PER: Pérdida, SCAL: Sin Calificación



## Reporte de Vencidos

Montos expresados en unidades de soles\*

Fuente - Acreedor	ABR 2024			MAY 2024			JUN 2024			JUL 2024		
	# Docs.	Monto *	Dias V.	# Docs.	Monto *	Dias V.	# Docs.	Monto *	Dias V.	# Docs.	Monto *	Dias V.
Deuda Tributaria SUPERINTENDENCIA NACIONAL DE ADMINISTRACION		0,00			0,00			0,00		1	2.442,00	99
Total	0			0			0			1	2.442,00	99

Montos expresados en unidades de soles\*

Fuente - Acreedor	DIC 2023			ENE 2024			FEB 2024			MAR 2024		
	# Docs.	Monto *	Dias V.	# Docs.	Monto *	Dias V.	# Docs.	Monto *	Dias V.	# Docs.	Monto *	Dias V.
Deuda Tributaria SUPERINTENDENCIA NACIONAL DE ADMINISTRACION		0,00			0,00			0,00			0,00	
Total	0			0			0			0		

Montos expresados en unidades de soles\*

Fuente - Acreedor	AGO 2023			SET 2023			OCT 2023			NOV 2023		
	# Docs.	Monto *	Dias V.	# Docs.	Monto *	Dias V.	# Docs.	Monto *	Dias V.	# Docs.	Monto *	Dias V.
Deuda Tributaria SUPERINTENDENCIA NACIONAL DE ADMINISTRACION		0,00			0,00			0,00			0,00	
Total	0			0			0			0		

## Reporte SBS/Microfinanzas

Montos expresados en unidades de soles\*

Última fecha reportada por la SBS : 31/05/2024

ÚLTIMOS 6 MESES		FEB 2024 (SBS: ENE 2024)	MAR 2024 (SBS: FEB 2024)	ABR 2024 (SBS: MAR 2024)	MAY 2024 (SBS: ABR 2024)	JUN 2024 (SBS: MAY 2024)	JUL 2024 (SBS: MAY 2024)
% Porcentaje	NOR (Normal)	100.00	100.00	100.00	100.00	100.00	100.00
	CPP (Con Problemas Pote.)	0.00	0.00	0.00	0.00	0.00	0.00
de	DEF (Deficiente)	0.00	0.00	0.00	0.00	0.00	0.00
Calificación	DUD (Dudoso)	0.00	0.00	0.00	0.00	0.00	0.00
	PER (Pérdida)	0.00	0.00	0.00	0.00	0.00	0.00

Institución	FEB 2024 (SBS: ENE 2024)		MAR 2024 (SBS: FEB 2024)		ABR 2024 (SBS: MAR 2024)		MAY 2024 (SBS: ABR 2024)		JUN 2024 (SBS: MAY 2024)		JUL 2024 (SBS: MAY 2024)	
	Monto *	Dias V.	Monto *	Dias V.	Monto *	Dias V.	Monto *	Dias V.	Monto *	Dias V.	Monto *	Dias V.
CITIBANK DEL PERU	18.952,26		40.477,42		65.649,68		98.425,41		99.117,53		99.117,53	
TOTAL	18.952,26		40.477,42		65.649,68		98.425,41		99.117,53		99.117,53	

Última fecha reportada por la SBS : 31/05/2024

Operación	FEB 2024 (SBS: ENE 2024)		MAR 2024 (SBS: FEB 2024)		ABR 2024 (SBS: MAR 2024)		MAY 2024 (SBS: ABR 2024)		JUN 2024 (SBS: MAY 2024)		JUL 2024 (SBS: MAY 2024)	
	Monto *	Dias V.	Monto *	Dias V.	Monto *	Dias V.	Monto *	Dias V.	Monto *	Dias V.	Monto *	Dias V.
RESUMEN												
- Total Deuda	18.952,26		40.477,42		65.649,68		98.425,41		99.117,53		99.117,53	
- Línea No Utilizada	892.035,38		923.444,70		877.285,15		827.990,66		826.956,90		826.956,90	
- Línea Otorgada	911.000,00		964.000,00		943.000,00		926.250,00		926.250,00		926.250,00	
CREDITOS DIRECTOS												
- CRÉDITOS VIGENTES	18.952,26		40.477,42		65.649,68		98.425,41		99.117,53		99.117,53	
-- GranE: Cred.Rev.LíneaTarj.Crédito	18.952,26		40.477,42		65.649,68		98.425,41		99.117,53		99.117,53	
LINEA NO UTIL. Y CRED. NO DESEMB.												
- LinCredTarjetaCrédito	892.035,38		923.444,70		877.285,15		827.990,66		826.956,90		826.956,90	
LINEAS OTORGADAS												
- LíneasTarjetasC	911.000,00		964.000,00		943.000,00		926.250,00		926.250,00		926.250,00	



Montos expresados en unidades de soles\*

Última fecha reportada por la SBS : 31/05/2024

6 MESES ANTERIORES		AGO 2023 (SBS: JUL 2023)	SET 2023 (SBS: AGO 2023)	OCT 2023 (SBS: SET 2023)	NOV 2023 (SBS: OCT 2023)	DIC 2023 (SBS: NOV 2023)	ENE 2024 (SBS: DIC 2023)
NOR (Normal)		100.00	100.00	100.00	100.00	100.00	100.00
% Porcentaje de	CPP (Con Problemas Pote.)	0.00	0.00	0.00	0.00	0.00	0.00
	DEF (Deficiente)	0.00	0.00	0.00	0.00	0.00	0.00
Calificación	DUD (Dudoso)	0.00	0.00	0.00	0.00	0.00	0.00
	PER (Pérdida)	0.00	0.00	0.00	0.00	0.00	0.00

Institución	AGO 2023 (SBS: JUL 2023)		SET 2023 (SBS: AGO 2023)		OCT 2023 (SBS: SET 2023)		NOV 2023 (SBS: OCT 2023)		DIC 2023 (SBS: NOV 2023)		ENE 2024 (SBS: DIC 2023)	
	Monto *	Dias V.	Monto *	Dias V.	Monto *	Dias V.	Monto *	Dias V.	Monto *	Dias V.	Monto *	Dias V.
CITIBANK DEL PERU	48.519,95		37.619,90		49.120,10		50.581,23		70.820,89		53.157,63	
TOTAL	48.519,95		37.619,90		49.120,10		50.581,23		70.820,89		53.157,63	

Última fecha reportada por la SBS : 31/05/2024

Operación	AGO 2023 (SBS: JUL 2023)		SET 2023 (SBS: AGO 2023)		OCT 2023 (SBS: SET 2023)		NOV 2023 (SBS: OCT 2023)		DIC 2023 (SBS: NOV 2023)		ENE 2024 (SBS: DIC 2023)	
	Monto *	Dias V.	Monto *	Dias V.	Monto *	Dias V.	Monto *	Dias V.	Monto *	Dias V.	Monto *	Dias V.
RESUMEN												
- Total Deuda	48.519,95		37.619,90		49.120,10		50.581,23		70.820,89		53.157,63	
- Línea No Utilizada	862.507,71		873.376,66		861.846,46		860.367,69		840.172,70		857.855,03	
- Línea Otorgada	911.000,00		911.000,00		911.000,00		911.000,00		911.000,00		911.000,00	
CREDITOS DIRECTOS												
- CRÉDITOS VIGENTES	48.519,95		37.619,90		49.120,10		50.581,23		70.820,89		53.157,63	
-- GranE: Cred.Rev.LíneaTarj. Crédito	48.519,95		37.619,90		49.120,10		50.581,23		70.820,89		53.157,63	
LINEA NO UTIL. Y CRED. NO DESEMB.												
- LinCredTarjetaCrédito	862.507,71		873.376,66		861.846,46		860.367,69		840.172,70		857.855,03	
LINEAS OTORGADAS												
- LíneasTarjetasC	911.000,00		911.000,00		911.000,00		911.000,00		911.000,00		911.000,00	

## Reporte SBS/Microfinanzas por entidades

Reportado por : CITIBANK DEL PERU

Última fecha reportada por la SBS : 31/05/2024

Operación	FEB 2024 (SBS: ENE2024)		MAR 2024 (SBS: FEB2024)		ABR 2024 (SBS: MAR2024)		MAY 2024 (SBS: ABR2024)		JUN 2024 (SBS: MAY2024)		JUL 2024 (SBS: MAY2024)	
	Monto *	Dias V.	Monto *	Dias V.	Monto *	Dias V.	Monto *	Dias V.	Monto *	Dias V.	Monto *	Dias V.
Calificación (2)	NOR		NOR		NOR		NOR		NOR		NOR	
RESUMEN												
- Total Deuda	18.952,26		40.477,42		65.649,68		98.425,41		99.117,53		99.117,53	
- Línea No Utilizada	892.035,38		923.444,70		877.285,15		827.990,66		826.956,90		826.956,90	
- Línea Otorgada	911.000,00		964.000,00		943.000,00		926.250,00		926.250,00		926.250,00	
CREDITOS DIRECTOS												
- CRÉDITOS VIGENTES	18.952,26		40.477,42		65.649,68		98.425,41		99.117,53		99.117,53	
-- GranE: Cred.Rev.LíneaTarj. Crédito	18.952,26		40.477,42		65.649,68		98.425,41		99.117,53		99.117,53	
LINEA NO UTIL. Y CRED. NO DESEMB.												
- LinCredTarjetaCrédito	892.035,38		923.444,70		877.285,15		827.990,66		826.956,90		826.956,90	
LINEAS OTORGADAS												
- LíneasTarjetasC	911.000,00		964.000,00		943.000,00		926.250,00		926.250,00		926.250,00	

Última fecha reportada por la SBS : 31/05/2024

Operación	AGO 2023 (SBS: JUL2023)		SET 2023 (SBS: AGO2023)		OCT 2023 (SBS: SET2023)		NOV 2023 (SBS: OCT2023)		DIC 2023 (SBS: NOV2023)		ENE 2024 (SBS: DIC2023)	
	Monto *	Dias V.	Monto *	Dias V.	Monto *	Dias V.	Monto *	Dias V.	Monto *	Dias V.	Monto *	Dias V.
Calificación (2)	NOR		NOR		NOR		NOR		NOR		NOR	
RESUMEN												
- Total Deuda	48.519,95		37.619,90		49.120,10		50.581,23		70.820,89		53.157,63	
- Línea No Utilizada	862.507,71		873.376,66		861.846,46		860.367,69		840.172,70		857.855,03	
- Línea Otorgada	911.000,00		911.000,00		911.000,00		911.000,00		911.000,00		911.000,00	



CREDITOS DIRECTOS						
- CREDITOS VIGENTES	48.519,95	37.619,90	49.120,10	50.581,23	70.820,89	53.157,63
-- GranE:Cred.Rev.LineaTarj. Crédito	48.519,95	37.619,90	49.120,10	50.581,23	70.820,89	53.157,63
LINEA NO UTIL. Y CRED. NO DESEMB.						
- LinCredTarjetaCrédito	862.507,71	873.376,66	861.846,46	860.367,69	840.172,70	857.855,03
LINEAS OTORGADAS						
- LineasTarjetasC	911.000,00	911.000,00	911.000,00	911.000,00	911.000,00	911.000,00

### Rectificaciones SBS

Entidad	Periodo SBS	Cuenta	Concepto Rectificación	Dice	Debe Decir
---------	-------------	--------	------------------------	------	------------

### Aval/Codeudor

Montos expresados en unidades de soles\*

Es Avalista de:				Información reportada por la SBS al 31/05/2024		
Tipo Doc	Nro Documento	Nombre/Razón Social	Act	Pre	12m	

Montos expresados en unidades de soles\*

Quiénes lo Avalan:				Información reportada por la SBS al 31/05/2024		
Tipo Doc	Nro Documento	Nombre/Razón Social	Act	Pre	12m	

Montos expresados en unidades de soles\*

Es Avalista de:				Información Reportada por Entidades de Microfinanzas / Otros Créditos		
Tipo Doc	Nro Documento	Nombre/Razón Social	Act	Pre	12m	

Montos expresados en unidades de soles\*

Quiénes lo Avalan:				Información Reportada por Entidades de Microfinanzas / Otros Créditos		
Tipo Doc	Nro Documento	Nombre/Razón Social	Act	Pre	12m	

### Documentos Protestados como Deudor/Aceptante

Montos expresados en unidades\*

Reportado por la Cámara de Comercio de Lima (CCL)

Documentos Protestados sin Regularizar			
	# Doc	Monto (S/) *	Max Días Venc.
Total:	0	0,00	

Tipo de Cambio 3.843

Nro. Secuencia	Tip. Reg. **	Acreedor/Girador	Tipo Doc.	Moneda	Monto *	Monto * (S/)	Boletín	F. Protesto	F. Venc	Días Venc.
----------------	--------------	------------------	-----------	--------	---------	--------------	---------	-------------	---------	------------

\*\*PR: Protestos, CJ: Cobranza Judicial, MO: Moras, PP: Procesos Penales

Montos expresados en unidades\*

Reportado por la Cámara de Comercio de Lima (CCL)

Documentos Protestados Regularizados			
	# Doc	Monto (S/) *	
Total:	0	0,00	

Nro. Secuencia	Tip. Reg. **	Acreedor/Girador	Tipo Doc.	Moneda	Monto *	Monto * (S/)	Boletín	F. Protesto	F. Venc.	F. Reg
----------------	--------------	------------------	-----------	--------	---------	--------------	---------	-------------	----------	--------

\*\*PR: Protestos, CJ: Cobranza Judicial, MO: Moras, PP: Procesos Penales

## Detalle de Vencidos

### Deuda Tributaria

Montos expresados en unidades de soles\*

	# Doc	Monto (S/) *	Max Días Venc.
Total:	1	2.442,00	99

Se muestran los 10 primeros documentos ordenados por Periodo de Deuda Tributaria, del más reciente al más antiguo

Nombre del Acreedor de la Obligación	Periodo	Monto *	Dependencia	Fecha inicio de cobranza coactiva	Última fecha de proceso
SUPERINTENDENCIA NACIONAL DE ADMINISTRACION TRIBUTARIA S	03/2024	2.442,00	INTENDENCIA LIMA PRICO	28/06/2024	28/06/2024

## Comercio Exterior

Montos expresados en unidades de dólares

Muestra información reportada por la SUNAT desde el 07/02/2011

### Resumen por Ejercicio

Ejercicio	Actividad	Número de Operaciones	Importe USD *	N° Países	3 países con mayor número de operaciones
2024	IMPORTACIÓN	10	3.215.724,66	3	DENMARK, FRANCE, JAPAN
2023	IMPORTACIÓN	15	8.198.826,68	3	DENMARK, FRANCE, CHINA
2022	IMPORTACIÓN	25	10.032.197,02	4	DENMARK, FRANCE, JAPAN
2021	IMPORTACIÓN	14	4.544.080,30	2	DENMARK, JAPAN
2020	IMPORTACIÓN	14	4.280.029,29	2	DENMARK, JAPAN

### Resumen por Meses

Actividad	Ejercicio	Mes	Número de Operaciones	Importe USD *	N° Países	3 países con mayor número de operaciones
IMPORTACIÓN	2024	MAYO	2	719.943,13	2	DENMARK, JAPAN
		ABRIL	3	284.005,27	2	DENMARK, FRANCE
		MARZO	2	1.500.273,96	1	DENMARK
		FEBRERO	1	151.453,15	1	DENMARK
		ENERO	2	560.049,15	2	DENMARK, FRANCE
	2023	NOVIEMBRE	2	702.055,54	1	DENMARK
		OCTUBRE	1	624.577,26	2	DENMARK, FRANCE
		JULIO	3	412.768,15	2	FRANCE, DENMARK
		JUNIO	1	1.964.598,88	1	DENMARK
		ABRIL	2	601.295,80	2	CHINA, DENMARK
		MARZO	3	2.075.258,26	2	DENMARK, CHINA
		FEBRERO	2	1.812.412,24	2	DENMARK, FRANCE
		ENERO	1	5.860,56	1	CHINA
	2022	DICIEMBRE	2	1.067.774,38	1	DENMARK
		NOVIEMBRE	4	2.084.840,54	2	DENMARK, FRANCE
		OCTUBRE	4	984.106,87	3	DENMARK, FRANCE, "KOREA, REPUBLIC OF"
		SETIEMBRE	1	67.035,02	1	DENMARK
		AGOSTO	2	230.505,78	2	DENMARK, JAPAN
		JULIO	1	999.404,81	1	DENMARK
		JUNIO	2	786.349,61	1	DENMARK
	MAYO	2	1.064.363,26	1	DENMARK	
	ABRIL	2	1.209.264,23	1	DENMARK	

		FEBRERO	1	24.842,95	1	JAPAN
		ENERO	4	1.513.709,59	1	DENMARK
	2021	DICIEMBRE	2	304.392,42	1	DENMARK
		SETIEMBRE	2	200.617,67	2	DENMARK,JAPAN
		AGOSTO	1	861.156,17	1	DENMARK
		JULIO	3	1.574.286,72	1	DENMARK
		JUNIO	1	170.661,77	1	DENMARK
		MAYO	1	249.799,54	1	DENMARK
		ABRIL	1	389.257,84	1	DENMARK
		FEBRERO	2	746.621,33	2	DENMARK,JAPAN
		ENERO	1	47.286,84	1	DENMARK
	2020	DICIEMBRE	1	284.197,95	1	DENMARK
		SETIEMBRE	2	1.239.843,79	1	DENMARK
		AGOSTO	2	358.905,99	1	DENMARK
		JULIO	1	34.819,64	1	DENMARK
		JUNIO	1	161.420,47	2	DENMARK,JAPAN
		ABRIL	1	143.506,52	1	DENMARK
		MARZO	2	534.709,04	1	DENMARK
		FEBRERO	2	1.010.712,50	2	DENMARK,JAPAN
		ENERO	2	511.913,40	1	DENMARK

## PUBLICACIÓN DIARIO "EL PERUANO"

## Reporte Otros Créditos

Institución	FEB 2024		MAR 2024		ABR 2024		MAY 2024		JUN 2024		JUL 2024	
	Monto *	Dias V.	Monto *	Dias V.	Monto *	Dias V.	Monto *	Dias V.	Monto *	Dias V.	Monto *	Dias V.

Institución	AGO 2023		SET 2023		OCT 2023		NOV 2023		DIC 2023		ENE 2024	
	Monto *	Dias V.	Monto *	Dias V.	Monto *	Dias V.	Monto *	Dias V.	Monto *	Dias V.	Monto *	Dias V.

## Reporte Otros Créditos por entidades

Sin Información