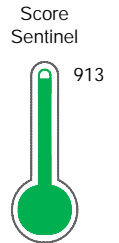


El reporte contiene solo los títulos seleccionados

- Información General
- Consulta Rápida
- Principales Acreedores
- Detalle Variación
- Posición Histórica
- Gráficos
- Rep. Vencidos
- Rep. SBS/Microf.
- SBS/Microf. Entidades
- Rectificaciones SBS
- Avalados/Avalistas
- Hechos de Importancia
- Documentos CCL
- Detalle de Vencidos
- Comercio Exterior
- Otros Créditos
- Otros Créd. Entidades
- Otros Rep. Negativos

RUC 20481764611 - EMPRESA DE TRANSPORTES CAPRISTAN S.A.C

Fecha Proceso	Tipo Doc.	N. Doc.	Nota	Deuda Total *	Var.	Actual	Previo	12m
23/06/2022	RUC	20481764611	0.200	114.065,65		●	●	●



Riesgo Muy Bajo

* La persona consultada cuenta con los siguientes créditos e indicadores.

- Línea de Crédito
- Está Avalado
- Omiso

Sentinel Sabio

Bancarizado: SI

Recomendación de Sentinel Sabio

Evaluación Crediticia



APROBAR
Producto Genérico

Detalle:

- Cumple con todas las reglas de evaluación

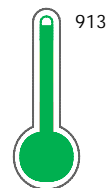
Cuota Estimada Mensual

S/ 5794,



Score Sentinel

Nivel de Riesgo



Riesgo Muy Bajo

Recomendación:

En este nivel de riesgo, 3 de 100 empresas podrían caer en incumplimiento en los próximos 12 meses

Información General

Datos Principales

09/06/2022: Última actualización de información reportada por SUNAT

Razón Social:	EMPRESA DE TRANSPORTES CAPRISTAN S.A.C		
Nombre Comercial:	EMTRANSCAP S.A.C.		
Tipo de Contribuyente:	SOCIEDAD ANONIMA CERRADA		
Estado de Contribuyente:	ACTIVO	Condición del Contribuyente:	HABIDO
Inicio de Actividades:	23/04/2015		
Tamaño contribuyente:	RESTO	Dependencia:	I.R.LA LIBERTAD-MEPECO
Actividad Económica Principal	TRANSPORTE DE CARGA POR CARRETERA.		
Actividad Económica Secundaria 1	VTA. MAY. DE MATERIAS PRIMAS A	Actividad Económica Secundaria 2	ALQUILER EQUIPO TRANSPORTE V.
Fecha Inscripción RRPP:	07/01/2008	Número de Partida Registral:	-
Folio:	-	Asiento:	-

Agente de retención

Direcciones Registradas

Dirección	Fuente
CALLE MIGUEL GRAU NRO 151 RESIDENCIAL PAIJAN PAIJAN - ASCOPE - LA LIBERTAD (A MEDIA CUADRA DE LA PLAZA DE ARMAS DE P)	SUNAT - DOMICILIO FISCAL

Representantes Legales

Nro Documento	Nombre de Representante	Act	Pre	12m	Fecha desde que ocupa Cargo	Cargo
18863829	CAPRISTAN SOLANO JORGE LUIS	<input checked="" type="checkbox"/>	<input checked="" type="checkbox"/>	<input checked="" type="checkbox"/>	07/01/2008	GERENTE GENERAL




Empresas Relacionadas a:

CAPRISTAN SOLANO JORGE LUIS

Ruc	Razón Social	Semáforos			Fecha desde que ocupa Cargo	Cargo	Estado
		Act	Pre	12m			
20480958447	INVERSIONES EL SOL DE PAIJAN SAC	<input type="checkbox"/>	<input type="checkbox"/>	<input type="checkbox"/>	15/06/2004	GERENTE GENERAL	BAJA DE OFICIO
20605429549	PROCESOS INDUSTRIALES DEL NORTE S.A.C.	<input checked="" type="checkbox"/>	<input checked="" type="checkbox"/>	<input checked="" type="checkbox"/>	01/10/2019	SUB GERENTE	ACTIVO

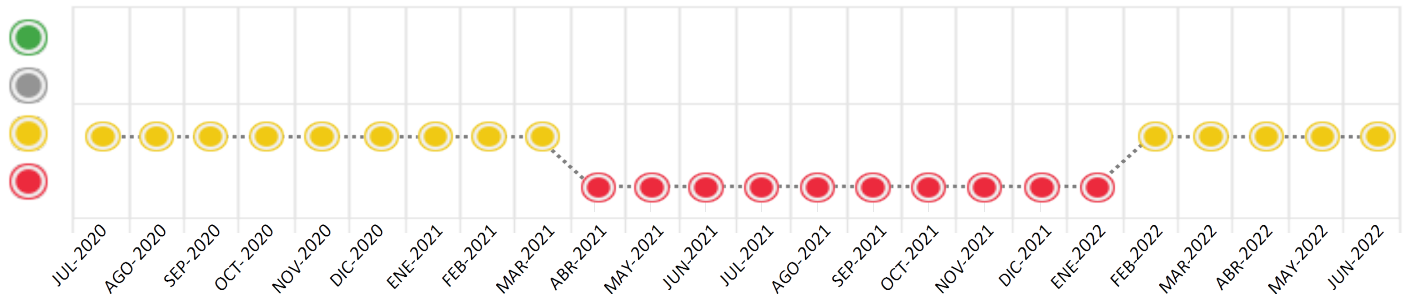
Consulta Rápida

Documento de identidad consultado

Fecha Proceso	Tipo Doc.	N. Doc.	Nombre o Raz. Social	Nota	Deuda Total	*	Var.	Actual	Previo	12m
23/06/2022	RUC	20481764611	EMPRESA DE TRANSPORTES CAPRISTAN S.A.C	0.200	114.065,65					

Montos expresados en unidades de soles*

Semáforos de los últimos 24 meses



Semáforo	Descripción
	No registra información de deudas
	Mínimo Riesgo: Sin deudas vencidas
	Mediano Riesgo: Deudas con poco atraso*
	Alto Riesgo: Deudas con atraso significativo*

*Semáforo deuda menor: Deuda vencida menor S/ 100 personas naturales o menor S/ 500 personas jurídicas

Verde: 0 <= Sem. < 0.001
 Amarillo: 0.001 <= Sem. <= 2
 Rojo: 2 < Sem. <= 6

Variación	Descripción
	Variación Negativa: La nueva información reportada ha incrementado tu riesgo crediticio
	Variación Positiva: La nueva información ha mejorado tu posición de riesgo
	Variación Porcentual Positiva: El monto total reportado por la SBS/Microfinanzas o número de instituciones financieras ha aumentado
	Variación Porcentual Negativa: El monto total reportado por la SBS/Microfinanzas o número de instituciones financieras ha disminuido
	Aproximadamente igual o igual

Detalle de la deuda SBS/Microfinanzas

Entidad	Deuda Anterior			Deuda a JUN 2022				Rect. (1)	Disc.
	DIC 2021	MAR 2022	MAY 2022	Fecha Inf.	Calif. (2)	Monto *	Días Venc.		
INTERBANK		120.006,00	118.507,12	31/05/2022	NOR	114.065,65			
BCP			0,00	31/05/2022	NOR	0,00			
TOTAL		120.006,00	118.507,12			114.065,65			

(1) Ver detalle en el cuadro de Rectificaciones SBS

(2) NOR: Normal, CPP: Con Problemas Potenciales, DEF: Deficiente, DUD: Dudoso, PER: Pérdida, SCAL: Sin Calificación

Detalle de la deuda de Otros Créditos

Entidad	Deuda Anterior			Deuda a JUN 2022				Disc.
	DIC 2021	MAR 2022	MAY 2022	Fecha Inf.	Calif. (2)	Monto	Días Venc.	
TOTAL								

(2) NOR: Normal, CPP: Con Problemas Potenciales, DEF: Deficiente, DUD: Dudoso, PER: Pérdida, SCAL: Sin Calificación

Detalle de vencidos

# Doc	Fuente - Acreedor	Monto *	Días Venc.
	Otros Reportes Negativos	1	

Utilización de Líneas de Crédito

Instituciones	**	Línea Aprobada	Línea No Utilizada	Línea Utilizada	% L. Ut.
BCP	DES		140.541,77		
TOTAL			140.541,77		0%

**(DES): Descuentos

Principales Acreedores

Montos expresados en unidades de soles*

Resumen de Deudas

Descripción de la Deuda	Monto *	Días
Deuda total SBS al 31/05/2022	114.065,65	
% Calificación normal	100.00	
Peor Calificación (2)	NOR	
Otros Créditos	0,00	****
Otros Reportes Negativos	1	

Detalle de deuda SBS/Microfinanzas

Institución SBS	Calif. (2)	Saldo *	% Ven.	Días Venc.	Rect.(1)
INTERBANK	NOR	114.065,65	0.00		
BCP	NOR	0,00	0.00		
Deuda Total SBS/MicroFinanzas		114.065,65	0		

Detalle de Riesgos SBS/Microfinanzas

Concepto	Saldo *
Deuda Directa	114.065,65
Deuda Indirecta	0,00
Deuda Castigada	0,00
Deuda Total SBS/MicroFinanzas	114.065,65
Línea Tarj.Cred. No utilizada	0,00
Total Riesgo SBS/MicroFinanzas	114.065,65

Detalle de deuda Otros Créditos

Empresa	Calif. (2)	Saldo *	% Ven.	Días Venc.	Disc.
Deuda Total Otros Créditos		0,00	0		

Detalle de vencidos

# Doc	Fuente - Acreedor	Monto *	Días Venc.
	Otros Reportes Negativos	1	

Detalle Variación

Montos expresados en unidades de soles*

Resumen de la variación

Descripción de la deuda	20/06/2022	23/06/2022	Variación
Score	0.200	0.200	0.000
Nro. Entidades SBS/Microf.	2	2	0
Riesgo Total SBS/Microf. *	118.507,12	114.065,65	
Deuda Directa	118.507,12	114.065,65	-4.441,47
Deuda Indirecta	0,00	0,00	0,00
Deuda Castigada	0,00	0,00	0,00

Variación del Riesgo Total SBS/Microf. *	Antes	23/06/2022	Variación
Último Mes	118.507,12	114.065,65	-4.441,47
Último Trimestre	120.006,00	114.065,65	-5.940,35
Último Semestre	0,00	114.065,65	114.065,65
Último Año	0,00	114.065,65	114.065,65

Calificación SBS/Microf.	20/06/2022	23/06/2022	Variación
% NOR (Normal)	100.00	100.00	
% CPP (Con Problemas Potenciales)	0.00	0.00	0.00
% DEF (Deficiente)	0.00	0.00	0.00
% DUD (Dudoso)	0.00	0.00	0.00
% PER (Pérdida)	0.00	0.00	0.00

Deuda vencida *	20/06/2022	23/06/2022	Variación
Total deuda vencida	0,00	0,00	0,00

Deuda por Otros Créditos *	20/06/2022	23/06/2022	Variación
Total deuda otros créditos	0,00	0,00	0,00

Detalle de la variación			
Fuente - Acreedor *	20/06/2022	23/06/2022	Variación

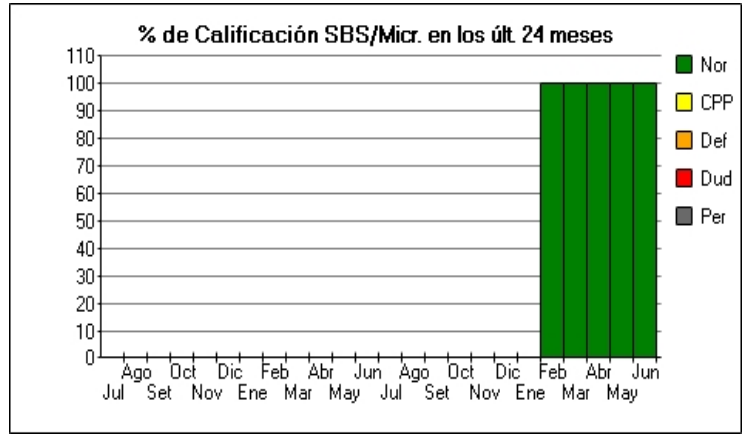
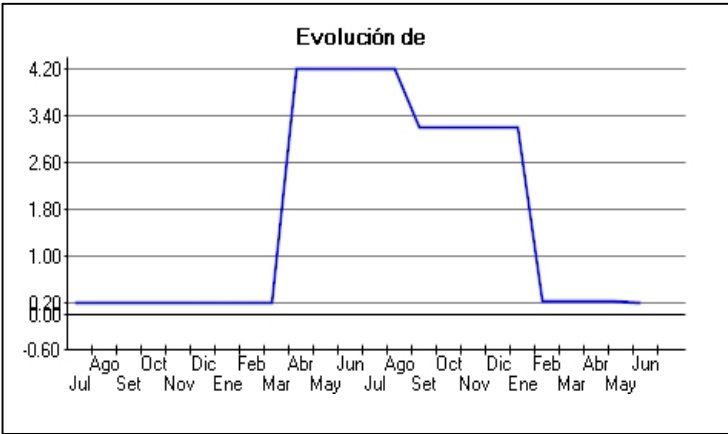
Posición Histórica

Montos expresados en unidades de soles*

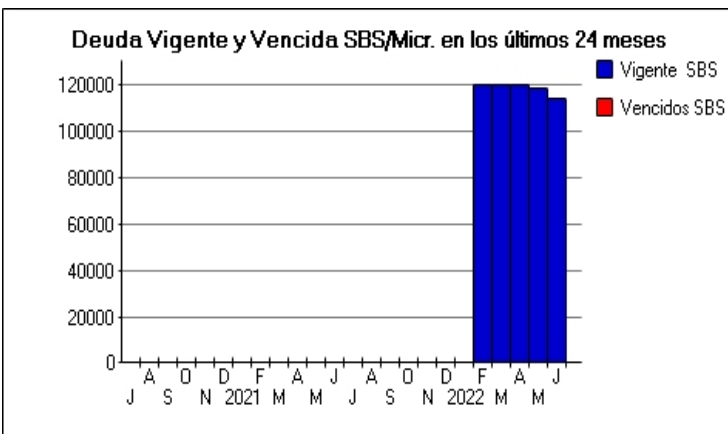
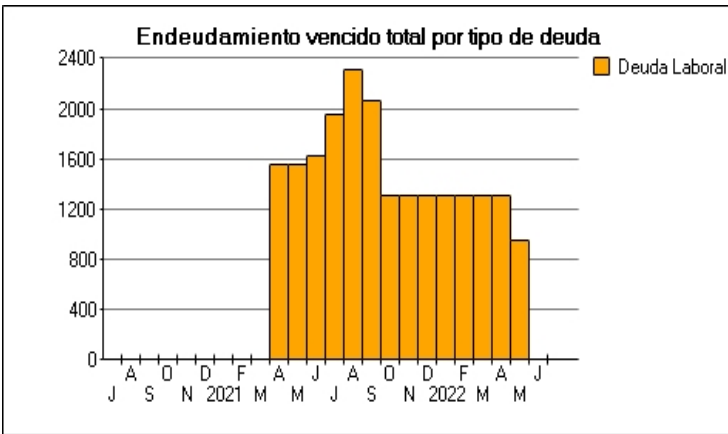
Fecha de Proceso	Sema. Actual	Sem. Riesgo	Var.	Superintendencia de Banca y Seguros (SBS/Microfinan.)				Otros Créditos	Otros Vencidos *				Ctas. Cerr./Anu.		Otros Repor. Negati.	
				# Enti.	Deuda Total *	% Cali. normal	Peor Califi. (2)		Deuda Vencida *	Protestos	Docs. Impagos	Deuda Tributaria	Deuda Laboral	Cta. Cte.		Tar. Créd.
23/06/2022	●	0.200	☰	2	114.065,65	100.00	NOR	0,00	0,00	0,00	0,00	0,00	0,00	0	0	1
20/06/2022	●	0.200	☰	2	118.507,12	100.00	NOR	0,00	0,00	0,00	0,00	0,00	0,00	0	0	1
13/06/2022	●	0.206	☰	2	118.507,12	100.00	NOR	0,00	0,00	0,00	0,00	242,00	503,00	0	0	1
08/06/2022	●	0.200	☰	2	118.507,12	100.00	NOR	0,00	0,00	0,00	0,00	0,00	0,00	0	0	1
27/05/2022	●	0.231	☰	2	118.507,12	100.00	NOR	0,00	0,00	0,00	0,00	0,00	953,60	0	0	1
23/05/2022	●	0.243	☰	2	118.507,12	100.00	NOR	0,00	0,00	0,00	0,00	0,00	1.315,45	0	0	1
30/04/2022	●	0.243	☰	2	120.006,00	100.00	NOR	0,00	0,00	0,00	0,00	0,00	1.315,45	0	0	1
26/04/2022	●	0.419	▼	2	120.006,00	100.00	NOR	0,00	0,00	0,00	0,00	5.640,00	1.315,45	0	0	1
25/04/2022	●	0.243	⊠	2	120.006,00	100.00	NOR	0,00	0,00	0,00	0,00	0,00	1.315,45	0	0	1
28/03/2022	●	0.243	☰	1	120.006,00	100.00	NOR	0,00	0,00	0,00	0,00	0,00	1.315,45	0	0	1
22/03/2022	●	0.250	☰	1	120.006,00	100.00	NOR	0,00	0,00	0,00	0,00	204,00	1.315,45	0	0	1
21/03/2022	●	0.250	☰	1	120.006,00	100.00	NOR	0,00	0,00	0,00	0,00	204,00	1.315,45	0	0	1
17/03/2022	●	0.249	☰	1	120.006,00	100.00	NOR	0,00	0,00	0,00	0,00	203,00	1.315,45	0	0	1
23/02/2022	●	0.243	▲	1	120.006,00	100.00	NOR	0,00	0,00	0,00	0,00	0,00	1.315,45	0	0	1
31/01/2022	●	3.200	☰	0	0,00	0,00		0,00	0,00	0,00	0,00	0,00	1.315,45	0	0	1
31/12/2022	●	3.200	☰	0	0,00	0,00		0,00	0,00	0,00	0,00	0,00	1.315,45	0	0	1
22/11/2022	●	3.200	▲	0	0,00	0,00		0,00	0,00	0,00	0,00	0,00	1.315,45	0	0	1
15/11/2022	●	3.200	▼	0	0,00	0,00		0,00	0,00	0,00	0,00	7.733,00	1.315,45	0	0	1
12/10/2022	●	3.200	▲	0	0,00	0,00		0,00	0,00	0,00	0,00	0,00	1.315,45	0	0	1
15/09/2022	●	3.200	▲	0	0,00	0,00		0,00	0,00	0,00	0,00	0,00	2.067,34	0	0	1
14/09/2022	●	4.200	▼	0	0,00	0,00		0,00	0,00	0,00	0,00	0,00	2.675,94	0	0	1
12/08/2022	●	4.200	▼	0	0,00	0,00		0,00	0,00	0,00	0,00	0,00	2.314,09	0	0	1
13/07/2022	●	4.200	▼	0	0,00	0,00		0,00	0,00	0,00	0,00	0,00	1.952,24	0	0	1
15/06/2022	●	4.200	☰	0	0,00	0,00		0,00	0,00	0,00	0,00	0,00	1.622,31	0	0	1
31/05/2022	●	4.200	☰	0	0,00	0,00		0,00	0,00	0,00	0,00	0,00	1.562,20	0	0	1
27/04/2022	●	4.200	▼	0	0,00	0,00		0,00	0,00	0,00	0,00	0,00	1.562,20	0	0	1
09/04/2022	●	4.200	▼	0	0,00	0,00		0,00	0,00	0,00	0,00	0,00	870,40	0	0	1
31/03/2022	●	0.200	☰	0	0,00	0,00		0,00	0,00	0,00	0,00	0,00	0,00	0	0	1
26/02/2022	●	0.200	⊠	0	0,00	0,00		0,00	0,00	0,00	0,00	0,00	0,00	0	0	1
23/01/2022	●	0.200	☰	1	0,00	0,00		0,00	0,00	0,00	0,00	0,00	0,00	0	0	1
22/12/2022	●	0.200	☰	1	0,00	0,00		0,00	0,00	0,00	0,00	0,00	0,00	0	0	1
25/11/2022	●	0.200	☰	1	0,00	0,00		0,00	0,00	0,00	0,00	0,00	0,00	0	0	1
24/10/2022	●	0.200	☰	1	0,00	0,00		0,00	0,00	0,00	0,00	0,00	0,00	0	0	1
28/09/2022	●	0.200	⊠	1	0,00	0,00		0,00	0,00	0,00	0,00	0,00	0,00	0	0	1
24/08/2022	●	0.200	⊠	1	0,00	0,00		0,00	0,00	0,00	0,00	0,00	0,00	0	0	1
24/07/2022	●	0.200	☰	1	0,00	0,00		0,00	0,00	0,00	0,00	0,00	0,00	0	0	1

Gráficos

Montos expresados en unidades de soles*



NOR: Normal, CPP: Con Problemas Potenciales, DEF: Deficiente, DUD: Dudoso, PER: Pérdida, SCAL: Sin Calificación



Reporte de Vencidos

Montos expresados en unidades de soles*

Fuente - Acreedor	MAR 2022			ABR 2022			MAY 2022			JUN 2022		
	# Docs.	Monto *	Dias V.	# Docs.	Monto *	Dias V.	# Docs.	Monto *	Dias V.	# Docs.	Monto *	Dias V.
Deuda Tributaria												
SUPERINTENDENCIA NACIONAL DE ADMINISTRACION		0,00	0		0,00	0		0,00			0,00	0
Total	0			0			0			0		
Deuda Laboral												
SEGURO SOCIAL DE SALUD ESSALUD		0,00			0,00			0,00			0,00	0
PRIMA AFP S.A.	4	953,60	424	4	953,60	454	4	953,60	48		0,00	
AFP HABITAT S.A.	1	361,85	304	1	361,85	334		0,00	0		0,00	
Total	5	1.315,45	424	5	1.315,45	454	4	953,60	48	0		

Montos expresados en unidades de soles*

Fuente - Acreedor	NOV 2021			DIC 2021			ENE 2022			FEB 2022		
	# Docs.	Monto *	Dias V.	# Docs.	Monto *	Dias V.	# Docs.	Monto *	Dias V.	# Docs.	Monto *	Dias V.
Deuda Tributaria												
SUPERINTENDENCIA NACIONAL DE ADMINISTRACION		0,00	0		0,00			0,00			0,00	
Total	0			0			0			0		
Deuda Laboral												
SEGURO SOCIAL DE SALUD ESSALUD		0,00			0,00			0,00			0,00	
PRIMA AFP S.A.	4	953,60	303	4	953,60	334	4	953,60	36	4	953,60	39
AFP HABITAT S.A.	1	361,85	183	1	361,85	214	1	361,85	24	1	361,85	27
Total	5	1.315,45	303	5	1.315,45	334	5	1.315,45	36	5	1.315,45	39

Montos expresados en unidades de soles*

Fuente - Acreedor	JUL 2021			AGO 2021			SET 2021			OCT 2021		
	# Docs.	Monto *	Dias V.	# Docs.	Monto *	Dias V.	# Docs.	Monto *	Dias V.	# Docs.	Monto *	Dias V.
Deuda Tributaria												
SUPERINTENDENCIA NACIONAL DE ADMINISTRACION		0,00			0,00			0,00			0,00	
Total	0			0			0			0		
Deuda Laboral												
SEGURO SOCIAL DE SALUD ESSALUD		0,00			0,00			0,00			0,00	
PRIMA AFP S.A.	12	1.562,20	547	12	1.562,20	578	4	953,60	24	4	953,60	27
AFP HABITAT S.A.	2	390,04	181	3	751,89	212	4	1.113,74	24	1	361,85	15
Total	14	1.952,24	547	15	2.314,09	578	8	2.067,34	24	5	1.315,45	27

Reporte SBS/Microfinanzas

Montos expresados en unidades de soles*

Última fecha reportada por la SBS : 31/05/2022

ÚLTIMOS 6 MESES		ENE 2022 (SBS: DIC 2021)	FEB 2022 (SBS: ENE 2022)	MAR 2022 (SBS: FEB 2022)	ABR 2022 (SBS: MAR 2022)	MAY 2022 (SBS: ABR 2022)	JUN 2022 (SBS: MAY 2022)
% Porcentaje de Calificación	NOR (Normal)	0.00	100.00	100.00	100.00	100.00	100.00
	CPP (Con Problemas Pote.)	0.00	0.00	0.00	0.00	0.00	0.00
	DEF (Deficiente)	0.00	0.00	0.00	0.00	0.00	0.00
	DUD (Dudoso)	0.00	0.00	0.00	0.00	0.00	0.00
	PER (Pérdida)	0.00	0.00	0.00	0.00	0.00	0.00

Institución	ENE 2022 (SBS: DIC 2021)		FEB 2022 (SBS: ENE 2022)		MAR 2022 (SBS: FEB 2022)		ABR 2022 (SBS: MAR 2022)		MAY 2022 (SBS: ABR 2022)		JUN 2022 (SBS: MAY 2022)	
	Monto *	Dias V.	Monto *	Dias V.	Monto *	Dias V.	Monto *	Dias V.	Monto *	Dias V.	Monto *	Dias V.
INTERBANK			120.006,00		120.006,00		120.006,00		118.507,12		114.065,65	
BCP							0,00		0,00		0,00	
FACTORING TOTAL S.A.												
TOTAL	0,00		120.006,00		120.006,00		120.006,00		118.507,12		114.065,65	

Última fecha reportada por la SBS : 31/05/2022

Operación	ENE 2022 (SBS: DIC 2021)		FEB 2022 (SBS: ENE 2022)		MAR 2022 (SBS: FEB 2022)		ABR 2022 (SBS: MAR 2022)		MAY 2022 (SBS: ABR 2022)		JUN 2022 (SBS: MAY 2022)	
	Monto *	Dias V.	Monto *	Dias V.	Monto *	Dias V.	Monto *	Dias V.	Monto *	Dias V.	Monto *	Dias V.
RESUMEN												
- Total Deuda			120.006,00		120.006,00		120.006,00		118.507,12		114.065,65	
- Línea No Utilizada							140.427,85		145.592,31		140.541,77	
- Garantías			120.006,00		120.006,00		120.006,00		118.507,00		114.065,00	
CREDITOS DIRECTOS												
- CRÉDITOS VIGENTES			120.006,00		120.006,00		120.006,00		118.507,12		114.065,65	
-- Pyme:Préstamos			120.006,00		120.006,00		120.006,00		118.507,12		114.065,65	
--- NoRevolventes			120.006,00		120.006,00		120.006,00		118.507,12		114.065,65	
LINEA NO UTIL. Y CRED. NO DESEMB.												
- LinCredDescuentos							140.427,85		145.592,31		140.541,77	
GARANTIAS												
- GARANTIAS RECIBIDAS			120.006,00		120.006,00		120.006,00		118.507,12		114.065,65	
-- GtiasNoPref(AvalyFianza)			120.006,00		120.006,00		120.006,00		118.507,12		114.065,65	

Montos expresados en unidades de soles*

Última fecha reportada por la SBS : 31/05/2022

6 MESES ANTERIORES		JUL 2021 (SBS: JUN 2021)	AGO 2021 (SBS: JUL 2021)	SET 2021 (SBS: AGO 2021)	OCT 2021 (SBS: SET 2021)	NOV 2021 (SBS: OCT 2021)	DIC 2021 (SBS: NOV 2021)
% Porcentaje	NOR (Normal)	0.00	0.00	0.00	0.00	0.00	0.00
de	CPP (Con Problemas Pote.)	0.00	0.00	0.00	0.00	0.00	0.00
Calificación	DEF (Deficiente)	0.00	0.00	0.00	0.00	0.00	0.00
	DUD (Dudoso)	0.00	0.00	0.00	0.00	0.00	0.00
	PER (Pérdida)	0.00	0.00	0.00	0.00	0.00	0.00

Institución	JUL 2021 (SBS: JUN 2021)		AGO 2021 (SBS: JUL 2021)		SET 2021 (SBS: AGO 2021)		OCT 2021 (SBS: SET 2021)		NOV 2021 (SBS: OCT 2021)		DIC 2021 (SBS: NOV 2021)	
	Monto *	Dias V.	Monto *	Dias V.	Monto *	Dias V.	Monto *	Dias V.	Monto *	Dias V.	Monto *	Dias V.
INTERBANK												
BCP												
FACTORING TOTAL S.A.												
TOTAL	0,00		0,00		0,00		0,00		0,00		0,00	

Última fecha reportada por la SBS : 31/05/2022

Operación	JUL 2021 (SBS: JUN 2021)		AGO 2021 (SBS: JUL 2021)		SET 2021 (SBS: AGO 2021)		OCT 2021 (SBS: SET 2021)		NOV 2021 (SBS: OCT 2021)		DIC 2021 (SBS: NOV 2021)	
	Monto *	Dias V.	Monto *	Dias V.	Monto *	Dias V.	Monto *	Dias V.	Monto *	Dias V.	Monto *	Dias V.
RESUMEN												

Reporte SBS/Microfinanzas por entidades

Reportado por : INTERBANK

Última fecha reportada por la SBS : 31/05/2022

Operación	ENE 2022 (SBS: DIC2021)		FEB 2022 (SBS: ENE2022)		MAR 2022 (SBS: FEB2022)		ABR 2022 (SBS: MAR2022)		MAY 2022 (SBS: ABR2022)		JUN 2022 (SBS: MAY2022)	
	Monto *	Dias V.	Monto *	Dias V.	Monto *	Dias V.	Monto *	Dias V.	Monto *	Dias V.	Monto *	Dias V.
Calificación (2)			NOR		NOR		NOR		NOR		NOR	
RESUMEN												
- Total Deuda			120.006,00		120.006,00		120.006,00		118.507,12		114.065,65	
- Garantías			120.006,00		120.006,00		120.006,00		118.507,00		114.065,00	
CREDITOS DIRECTOS												
- CRÉDITOS VIGENTES			120.006,00		120.006,00		120.006,00		118.507,12		114.065,65	
-- Pyme:Préstamos			120.006,00		120.006,00		120.006,00		118.507,12		114.065,65	
--- NoRevolventes			120.006,00		120.006,00		120.006,00		118.507,12		114.065,65	
GARANTIAS												
- GARANTIAS RECIBIDAS			120.006,00		120.006,00		120.006,00		118.507,12		114.065,65	
-- GtiasNoPref(AvalyFianza)			120.006,00		120.006,00		120.006,00		118.507,12		114.065,65	

Última fecha reportada por la SBS : 31/05/2022

Operación	JUL 2021 (SBS: JUN2021)		AGO 2021 (SBS: JUL2021)		SET 2021 (SBS: AGO2021)		OCT 2021 (SBS: SET2021)		NOV 2021 (SBS: OCT2021)		DIC 2021 (SBS: NOV2021)	
	Monto *	Dias V.	Monto *	Dias V.	Monto *	Dias V.	Monto *	Dias V.	Monto *	Dias V.	Monto *	Dias V.
Calificación (2)												
RESUMEN												

Reportado por : BCP

Última fecha reportada por la SBS : 31/05/2022

Operación	ENE 2022 (SBS: DIC2021)		FEB 2022 (SBS: ENE2022)		MAR 2022 (SBS: FEB2022)		ABR 2022 (SBS: MAR2022)		MAY 2022 (SBS: ABR2022)		JUN 2022 (SBS: MAY2022)	
	Monto *	Dias V.	Monto *	Dias V.	Monto *	Dias V.	Monto *	Dias V.	Monto *	Dias V.	Monto *	Dias V.
Calificación (2)							NOR		NOR		NOR	
RESUMEN												
- Línea No Utilizada							140.427,85		145.592,31		140.541,77	
LÍNEA NO UTIL. Y CRED. NO DESEMB.												
- LinCredDescuentos							140.427,85		145.592,31		140.541,77	

Última fecha reportada por la SBS : 31/05/2022

Operación	JUL 2021 (SBS: JUN2021)		AGO 2021 (SBS: JUL2021)		SET 2021 (SBS: AGO2021)		OCT 2021 (SBS: SET2021)		NOV 2021 (SBS: OCT2021)		DIC 2021 (SBS: NOV2021)	
	Monto *	Dias V.	Monto *	Dias V.	Monto *	Dias V.	Monto *	Dias V.	Monto *	Dias V.	Monto *	Dias V.
Calificación (2)												
RESUMEN												

Reportado por : FACTORING TOTAL S.A.

Última fecha reportada por la SBS : 31/05/2022

Operación	ENE 2022 (SBS: DIC2021)		FEB 2022 (SBS: ENE2022)		MAR 2022 (SBS: FEB2022)		ABR 2022 (SBS: MAR2022)		MAY 2022 (SBS: ABR2022)		JUN 2022 (SBS: MAY2022)	
	Monto *	Dias V.	Monto *	Dias V.	Monto *	Dias V.	Monto *	Dias V.	Monto *	Dias V.	Monto *	Dias V.
Calificación (2)												
RESUMEN												

Última fecha reportada por la SBS : 31/05/2022

Operación	JUL 2021 (SBS: JUN2021)		AGO 2021 (SBS: JUL2021)		SET 2021 (SBS: AGO2021)		OCT 2021 (SBS: SET2021)		NOV 2021 (SBS: OCT2021)		DIC 2021 (SBS: NOV2021)	
	Monto *	Dias V.	Monto *	Dias V.	Monto *	Dias V.	Monto *	Dias V.	Monto *	Dias V.	Monto *	Dias V.
Calificación (2)												
RESUMEN												

Rectificaciones SBS

Entidad	Periodo SBS	Cuenta	Concepto Rectificación	Dice	Debe Decir
---------	-------------	--------	------------------------	------	------------

Aval/Codeudor

Montos expresados en unidades de soles*

Es Avalista de:

Información reportada por la SBS al 31/05/2022

Tipo Doc	Nro Documento	Nombre/Razón Social	Act	Pre	12m
----------	---------------	---------------------	-----	-----	-----

Montos expresados en unidades de soles*

Quiénes lo Avalan:

Información reportada por la SBS al 31/05/2022

Tipo Doc	Nro Documento	Nombre/Razón Social	Act	Pre	12m
----------	---------------	---------------------	-----	-----	-----

DNI	18863829	CAPRISTAN SOLANO JORGE LUIS		
Institución SBS		Calif. (2)	Saldo *	
BANCO INTERNACIONAL DEL PERÚ		NOR	114.065,65	

Montos expresados en unidades de soles*

Es Avalista de:			Información Reportada por Entidades de Microfinanzas / Otros Créditos		
Tipo Doc	Nro Documento	Nombre/Razón Social	Act	Pre	12m

Montos expresados en unidades de soles*

Quiénes lo Avalan:			Información Reportada por Entidades de Microfinanzas / Otros Créditos		
Tipo Doc	Nro Documento	Nombre/Razón Social	Act	Pre	12m

Documentos Protestados como Deudor/Aceptante

Montos expresados en unidades*

Reportado por la Cámara de Comercio de Lima (CCL)

Documentos Protestados sin Regularizar

	# Doc	Monto (S/) *	Max Días Venc.
Total:	0	0,00	

Tipo de Cambio 3.825

Nro. Secuencia	Tip. **	Acreeedor/Girador	Tipo Doc.	Moneda	Monto *	Monto * (S/)	Boletín	F. Protesto	F. Venc	Días Venc.
----------------	---------	-------------------	-----------	--------	---------	--------------	---------	-------------	---------	------------

**PR: Protestos, CJ: Cobranza Judicial, MO: Moras, PP: Procesos Penales

Montos expresados en unidades*

Reportado por la Cámara de Comercio de Lima (CCL)

Documentos Protestados Regularizados

	# Doc	Monto (S/) *
Total:	0	0,00

Nro. Secuencia	Tip. **	Acreeedor/Girador	Tipo Doc.	Moneda	Monto *	Monto * (S/)	Boletín	F. Protesto	F. Venc.	F. Reg
----------------	---------	-------------------	-----------	--------	---------	--------------	---------	-------------	----------	--------

**PR: Protestos, CJ: Cobranza Judicial, MO: Moras, PP: Procesos Penales

Detalle de Vencidos

Comercio Exterior

Montos expresados en unidades de dólares

Muestra información reportada por la SUNAT desde el 07/02/2011

Resumen por Ejercicio

Ejercicio	Actividad	Número de Operaciones	Importe USD *	N° Países	3 países con mayor número de operaciones
-----------	-----------	-----------------------	---------------	-----------	--

Resumen por Meses

Actividad	Ejercicio	Mes	Número de Operaciones	Importe USD *	N° Países	3 países con mayor número de operaciones
-----------	-----------	-----	-----------------------	---------------	-----------	--

PUBLICACIÓN DIARIO "EL PERUANO"

Reporte Otros Créditos

Institución	ENE 2022		FEB 2022		MAR 2022		ABR 2022		MAY 2022		JUN 2022	
	Monto *	Dias V.	Monto *	Dias V.	Monto *	Dias V.	Monto *	Dias V.	Monto *	Dias V.	Monto *	Dias V.

Institución	JUL 2021		AGO 2021		SET 2021		OCT 2021		NOV 2021		DIC 2021	
	Monto *	Dias V.	Monto *	Dias V.	Monto *	Dias V.	Monto *	Dias V.	Monto *	Dias V.	Monto *	Dias V.

Reporte Otros Créditos por entidades

Sin Información