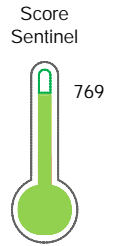


El reporte contiene solo los títulos seleccionados

- Información General
- Consulta Rápida
- Principales Acreedores
- Detalle Variación
- Posición Histórica
- Gráficos
- Rep. Vencidos
- Rep. SBS/Microf.
- SBS/Microf. Entidades
- Rectificaciones SBS
- Avalados/Avalistas
- Hechos de Importancia
- Documentos CCL
- Detalle de Vencidos
- Comercio Exterior
- Otros Créditos
- Otros Créd. Entidades
- Otros Rep. Negativos

RUC 20101155588 - PROSEGURIDAD S A

Fecha Proceso	Tipo Doc.	N. Doc.	Nota	Deuda Total *	Var.	Actual	Previo	12m
22/08/2022	RUC	20101155588	0.000	73.983.153,27		●	●	●



Riesgo Bajo

* La persona consultada cuenta con los siguientes créditos e indicadores.

- Línea de Crédito
- Es Aval
- Está Avalado
- Reactiva Perú

Sentinel Sabio

Bancarizado: SI

Recomendación de Sentinel Sabio

Evaluación Crediticia



APROBAR
Producto Genérico

Detalle:

- Cumple con todas las reglas de evaluación

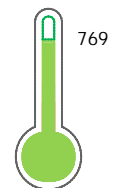
Cuota Estimada Mensual

S/ 3297850,



Score Sentinel

Nivel de Riesgo



Riesgo Bajo

Recomendación:

En este nivel de riesgo, 9 de 100 empresas podrían caer en incumplimiento en los próximos 12 meses

Información General

Datos Principales

09/06/2022: Última actualización de información reportada por SUNAT

Razón Social:	PROSEGURIDAD S A		
Nombre Comercial:	PROSEGURIDAD S.A.		
Tipo de Contribuyente:	SOCIEDAD ANONIMA		
Estado de Contribuyente:	ACTIVO	Condición del Contribuyente:	HABIDO
Inicio de Actividades:	09/06/1986		
Tamaño contribuyente:	PRINCIPAL	Dependencia:	I.PRICO NACIONAL
Actividad Económica Principal	ACTIV. DE INVESTIGACION Y SEGURIDAD.		
Actividad Económica Secundaria 1	OTRAS ACTIVID.DE TIPO SERVICIO	Actividad Económica Secundaria 2	-
Fecha Inscripción RRPP:	09/06/1986	Número de Partida Registral:	109376390000
Folio:	-	Asiento:	-

Agente de retención

Direcciones Registradas

Dirección	Fuente
AVENIDA LOS PROCERES NRO 250 URBANIZACION SAN ROQUE CIVIL SANTIAGO DE SURCO - LIMA - LIMA (SLT B-1)	SUNAT - DOMICILIO FISCAL
MZA. LL LTE. 17 URBANIZACION MIRAFLORES CASTILLA - PIURA - PIURA (II ETAPA)	SUNAT - L. COMERCIAL
JIRON COISHCO MZA. W LTE. 3 URBANIZACION MIGUEL GRAU NUEVO CHIMBOTE - SANTA - ANCASH	SUNAT - L. COMERCIAL
NRO. C-5 URBANIZACION LOS CHANCAS ABANCAI - ABANCAI - APURIMAC	SUNAT - L. COMERCIAL
CALLE PIMENTEL NRO. 196 URBANIZACION SANTA VICTORIA CHICLAYO - CHICLAYO - LAMBAYEQUE	SUNAT - L. COMERCIAL
AVENIDA TOMAS VALLE NRO. 3461 URBANIZACION JORGE CHAVEZ II ETAPA CALLAO - PROV. CONST. DEL CALLAO - CALLAO	SUNAT - L. COMERCIAL
CALLE REPUBLICA DE CHILE NRO. 306 URBANIZACION LA NEGRITA AREQUIPA - AREQUIPA - AREQUIPA	SUNAT - L. COMERCIAL
AVENIDA ABRAHAM VALDELOMAR MZA. K LTE. 24 URBANIZACION SANTA ROSA DEL PALMAR ICA - ICA - ICA (1RA. ETAPA)	SUNAT - L. COMERCIAL
CALLE JOSE GABRIEL COSIO NRO. 109 CUSCO - CUSCO - CUSCO (MAGISTERIO)	SUNAT - L. COMERCIAL
PASAJE CAMINO REAL NRO. 181 LOS BAÑOS DEL INCA - CAJAMARCA - CAJAMARCA	SUNAT - L. COMERCIAL
AVENIDA TUMBES NRO. 219 INT. J TUMBES - TUMBES - TUMBES	SUNAT - L. COMERCIAL
CALLE RAMON CASTILLA NRO. 430 IQUITOS - MAYNAS - LORETO	SUNAT - L. COMERCIAL
JIRON LOS HUANCAS NRO. 367 HUANCAYO - HUANCAYO - JUNIN (PRIMER PISO)	SUNAT - L. COMERCIAL
JIRON SOFIA DELGADO NRO. 138 BAR. PARTIDO ALTO TARAPOTO - SAN MARTIN - SAN MARTIN	SUNAT - L. COMERCIAL
AVENIDA LEON VELARDE NRO. 770 TAMBOPATA - TAMBOPATA - MADRE DE DIOS	SUNAT - L. COMERCIAL
CALLE PEDRO URRACA NRO. 382 URBANIZACION SAN ANDRES TRUJILLO - TRUJILLO - LA LIBERTAD	SUNAT - L. COMERCIAL
JIRON JUNIN NRO. 250 HUANUCO HUANUCO - HUANUCO - HUANUCO	SUNAT - L. COMERCIAL
AVENIDA ALFREDO MENDIOLA MZA. U LTE. 52 URBANIZACION VILLA DEL NORTE LOS OLIVOS - LIMA - LIMA	SUNAT - L. COMERCIAL
CALLE AREQUIPA NRO. 734 PUEBLO JOVEN EL SIGLO MOQUEGUA - MARISCAL NIETO - MOQUEGUA	SUNAT - L. COMERCIAL
AVENIDA EL COLLE MZA. O LTE. 11 APV. UNDAC YANACANCHA - PASCO - PASCO	SUNAT - L. COMERCIAL

JIRON JORGE CHAVEZ NRO. 635 JULIACA - SAN ROMAN - PUNO	SUNAT - L. COMERCIAL
JIRON AUGUSTO B LEGUIA 414 MZA. 201 LTE. 13A C.U CASCO URBANO CALLERIA - CORONEL PORTILLO - UCAYALI	SUNAT - S.PRODUCTIVA
AVENIDA ANDRES AVELINO CACERES NRO. 1113 ASENTAMIENTO HUMANO YANANACO HUANCVELICA - HUANCVELICA	SUNAT - L. COMERCIAL
MZA. 23 MARISCAL CASTILLA 142 TACNA - TACNA - TACNA (SUBLOTE 15-B SEGUNDO PISO)	SUNAT - L. COMERCIAL
JIRON DOS DE MAYO NRO. 646 INT. C SAN VICENTE DE CAÑETE - CAÑETE - LIMA	SUNAT - L. COMERCIAL
JIRON SUCRE NRO. 110 INT. A HUACHO - HUAURA - LIMA (TERCER PISO)	SUNAT - L. COMERCIAL
AVENIDA 27 DE NOVIEMBRE NRO. 753 URBANIZACION HUARUPAMPA HUARAZ - HUARAZ - ANCASH	SUNAT - L. COMERCIAL
CALLE ESPINAR NRO. 488 INT. 1 SULLANA - SULLANA - PIURA	SUNAT - L. COMERCIAL
JIRON SANTO DOMINGO NRO. 230 CHACHAPOYAS - CHACHAPOYAS - AMAZONAS	SUNAT - L. COMERCIAL
JIRON EL SOL NRO. 440 UNIDAD VECINAL CERCADO AYACUCHO - HUAMANGA - AYACUCHO	SUNAT - L. COMERCIAL

Representantes Legales

Nro Documento	Nombre de Representante	Act	Pre	12m	Fecha desde que ocupa Cargo	Cargo
00001491726	GHIGLIONE VICTOR JOSE				24/08/2016	APODERADO
09389134	MAZA COQUIS GIAN FRANCO				09/10/2017	GERENTE GENERAL
21449295	VASQUEZ SUAREZ FELIX ROGER				22/07/2013	APODERADO
40629379	PONCE RAZURI DANIELLA MILAGROS				24/08/2016	APODERADO
41145954	REYES PEÑA MAGALY PATRICIA				02/02/2022	APODERADO

Empresas Relacionadas a:

GHIGLIONE VICTOR JOSE

Ruc	Razón Social	Semáforos			Fecha desde que ocupa Cargo	Cargo	Estado
		Act	Pre	12m			
20100155371	REGUARD SECURITY CORP S.A.				19/02/2018	APODERADO	ACTIVO
20517930998	PROSEGUER ACTIVA PERU S.A.				06/12/2016	APODERADO	ACTIVO
20531282893	PROSEGURIDAD SELVA SOCIEDAD ANONIMA				10/02/2017	APODERADO	ACTIVO
20551766714	FUNDACION PROSEGUER				26/12/2017	APODERADO	ACTIVO
20556350214	PROSERVICIOS S.A.				29/08/2016	APODERADO	ACTIVO
20606008130	PROSEGUER CONSUMER FINANCE PERU S.A.C.				17/02/2020	APODERADO	ACTIVO
20607245518	PROSEGUER CASH SERVICIOS S.A.C.				03/12/2020	APODERADO	ACTIVO

MAZA COQUIS GIAN FRANCO

Ruc	Razón Social	Semáforos			Fecha desde que ocupa Cargo	Cargo	Estado
		Act	Pre	12m			
20100155371	REGUARD SECURITY CORP S.A.				09/10/2017	GERENTE GENERAL	ACTIVO
20514431281	PROSEGUER TECNOLOGIA PERU S.A.				26/01/2018	GERENTE GENERAL	ACTIVO
20531282893	PROSEGURIDAD SELVA SOCIEDAD ANONIMA				20/11/2018	GERENTE GENERAL	ACTIVO
20556350214	PROSERVICIOS S.A.				20/11/2018	GERENTE GENERAL	ACTIVO
20605813705	ASOCIACION DE SEGURIDAD PRIVADA DEL PERU				24/09/2019	PRESIDENTE	ACTIVO

VASQUEZ SUAREZ FELIX ROGER

Ruc	Razón Social	Semáforos			Fecha desde que ocupa Cargo	Cargo	Estado
		Act	Pre	12m			
20514431281	PROSEGUER TECNOLOGIA PERU S.A.				18/08/2016	APODERADO	ACTIVO
20531282893	PROSEGURIDAD SELVA SOCIEDAD ANONIMA				03/08/2009	APODERADO	ACTIVO
20556350214	PROSERVICIOS S.A.				29/08/2016	APODERADO	ACTIVO

PONCE RAZURI DANIELLA MILAGROS

Ruc	Razón Social	Semáforos			Fecha desde que ocupa Cargo	Cargo	Estado
		Act	Pre	12m			
20100155371	REGUARD SECURITY CORP S.A.				19/02/2018	APODERADO	ACTIVO
20514431281	PROSEGUR TECNOLOGIA PERU S.A.				18/08/2016	APODERADO	ACTIVO
20517930998	PROSEGUR ACTIVA PERU S.A.				16/08/2016	APODERADO	ACTIVO
20531282893	PROSEGURIDAD SELVA SOCIEDAD ANONIMA				10/02/2017	APODERADO	ACTIVO
20547697848	PROSEGUR SERVICIOS ADMINISTRATIVOS S.A. EN LIQUIDACIÓN				06/03/2017	LIQUIDADOR	BAJA DE OFICIO
20547704640	PROSEGUR GESTION DE ACTIVOS S.A.				25/08/2017	APODERADO	ACTIVO
20556350214	PROSERVICIOS S.A.				29/08/2016	APODERADO	ACTIVO
20606008130	PROSEGUR CONSUMER FINANCE PERU S.A.C.				17/02/2020	APODERADO	ACTIVO
20607245518	PROSEGUR CASH SERVICIOS S.A.C.				03/12/2020	APODERADO	ACTIVO

REYES PEÑA MAGALY PATRICIA

Ruc	Razón Social	Semáforos			Fecha desde que ocupa Cargo	Cargo	Estado
		Act	Pre	12m			
20100148162	CIA DE SEGURIDAD PROSEGUR S A				03/02/2022	APODERADO	ACTIVO
20100155371	REGUARD SECURITY CORP S.A.				02/02/2022	APODERADO	ACTIVO
20514431109	PROSEGUR CAJEROS S.A.				03/02/2022	APODERADO	ACTIVO
20514431281	PROSEGUR TECNOLOGIA PERU S.A.				02/02/2022	APODERADO	ACTIVO
20517930998	PROSEGUR ACTIVA PERU S.A.				02/02/2022	APODERADO	ACTIVO
20531282893	PROSEGURIDAD SELVA SOCIEDAD ANONIMA				02/02/2022	APODERADO	ACTIVO
20547704640	PROSEGUR GESTION DE ACTIVOS S.A.				18/02/2022	APODERADO	ACTIVO
20556350214	PROSERVICIOS S.A.				18/02/2022	APODERADO	ACTIVO
20607245518	PROSEGUR CASH SERVICIOS S.A.C.				03/02/2022	APODERADO	ACTIVO

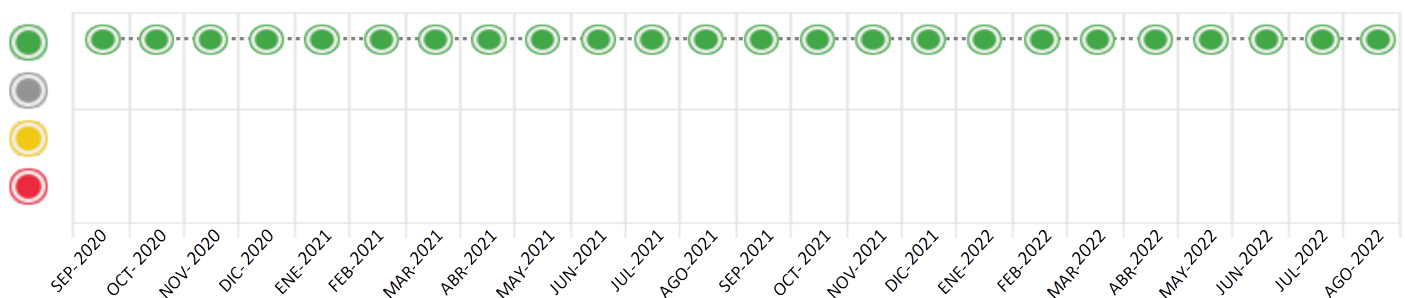
Consulta Rápida





Documento de identidad consultado

Fecha Proceso	Tipo Doc.	N. Doc.	Nombre o Raz. Social	Nota	Deuda Total *	Var.	Actual	Previo	12m
22/08/2022	RUC	20101155588	PROSEGURIDAD S A	0.000	73.983.153,27				

Montos expresados en unidades de soles*






Semáforos de los últimos 24 meses



Semáforo	Descripción
	No registra información de deudas
	Mínimo Riesgo: Sin deudas vencidas
	Mediano Riesgo: Deudas con poco atraso*
	Alto Riesgo: Deudas con atraso significativo*

*Semáforo deuda menor: Deuda vencida menor S/ 100 personas naturales o menor S/ 500 personas jurídicas

Verde: $0 < \text{Sem.} < 0.001$
 Amarillo: $0.001 < \text{Sem.} < 2$
 Rojo: $2 < \text{Sem.} < 6$

Variación	Descripción
	Variación Negativa: La nueva información reportada ha incrementado tu riesgo crediticio
	Variación Positiva: La nueva información ha mejorado tu posición de riesgo
	Variación Porcentual Positiva: El monto total reportado por la SBS/Microfinanzas o número de instituciones financieras ha aumentado
	Variación Porcentual Negativa: El monto total reportado por la SBS/Microfinanzas o número de instituciones financieras ha disminuido
	Aproximadamente igual o igual

Detalle de la deuda SBS/Microfinanzas

Entidad	Deuda Anterior			Deuda a AGO 2022				Rect. (1)	Disc.
	FEB 2022	MAY 2022	JUL 2022	Fecha Inf.	Calif. (2)	Monto *	Días Venc.		
BCO SANTANDER PERU		22.189.067,50	21.972.007,84	31/07/2022	NOR	22.062.610,61			
BBVA	12.788.322,72	14.631.725,52	19.036.876,82	31/07/2022	NOR	21.756.845,01			
BCP	16.497.953,06	15.260.993,14	15.494.079,40	31/07/2022	NOR	15.042.088,44			
SCOTIABANK	28.329.260,21	7.785.221,22	7.764.694,99	31/07/2022	NOR	7.743.726,41			
INTERBANK	13.044.505,43	10.318.468,21	9.329.778,85	31/07/2022	NOR	7.376.920,60			
TOTAL	70.660.041,42	70.185.475,59	73.597.437,90			73.982.191,07			

(1) Ver detalle en el cuadro de Rectificaciones SBS

(2) NOR: Normal, CPP: Con Problemas Potenciales, DEF: Deficiente, DUD: Dudoso, PER: Pérdida, SCAL: Sin Calificación

Detalle de la deuda de Otros Créditos

Entidad	Deuda Anterior			Deuda a AGO 2022				Disc.
	FEB 2022	MAY 2022	JUL 2022	Fecha Inf.	Calif. (2)	Monto	Días Venc.	
TOTAL								

(2) NOR: Normal, CPP: Con Problemas Potenciales, DEF: Deficiente, DUD: Dudoso, PER: Pérdida, SCAL: Sin Calificación

Detalle de vencidos

# Doc	Fuente - Acreedor	Monto *	Días Venc.
	Protestos Sin Regularizar	708,00	60
1	BANCO DE CREDITO DEL PERU	708,00	60
	Documentos Impagos	254,20	738,388
2	DIRECTV PERU S.R.L.	254,20	413

Utilización de Líneas de Crédito

Instituciones	**	Línea Aprobada	Línea No Utilizada	Línea Utilizada	% L. Ut.
TOTAL					0%

**Tipo de Crédito

Principales Acreedores

Montos expresados en unidades de soles*

Resumen de Deudas

Descripción de la Deuda	Monto *	Días
Deuda total SBS al 31/07/2022	73.982.191,07	
% Calificación normal	100,00	
Peor Calificación (2)	NOR	
Otros Créditos	0,00	****
Deuda vencida		
Protestos Sin Regularizar	708,00	60
Documentos Impagos	254,20	413
Total deuda vencida	962,20	

Detalle de deuda SBS/Microfinanzas

Institución SBS	Calif. (2)	Saldo *	% Ven.	Días Venc.	Rect.(1)
BCO SANTANDER PERU	NOR	22.062.610,61	0,00		

BBVA	NOR	21.756.845,01	0.00
BCP	NOR	15.042.088,44	0.00
SCOTIABANK	NOR	7.743.726,41	0.00
INTERBANK	NOR	7.376.920,60	0.00
BCO DE LA NACION	NOR	0,00	0.00
CMAC HUANCAYO	SCAL	0,00	0.00
Deuda Total SBS/MicroFinanzas		73.982.191,07	0

Detalle de Riesgos SBS/Microfinanzas

Concepto	Saldo *
Deuda Directa	7.525.838,26
Deuda Indirecta	66.456.352,81
Deuda Castigada	0,00
Deuda Total SBS/MicroFinanzas	73.982.191,07
Línea Tarj.Cred. No utilizada	0,00
Total Riesgo SBS/MicroFinanzas	73.982.191,07

Detalle de deuda Otros Créditos

Empresa	Calif. (2)	Saldo *	% Ven.	Días Venc.	Disc.
Deuda Total Otros Créditos		0,00	0		

Detalle de vencidos

# Doc	Fuente - Acreedor	Monto *	Días Venc.
	Protestos Sin Regularizar	708,00	60
1	BANCO DE CREDITO DEL PERU	708,00	60
	Documentos Impagos	254,20	738,388
2	DIRECTV PERU S.R.L.	254,20	413

Detalle Variación

Montos expresados en unidades de soles*

Resumen de la variación

Descripción de la deuda	16/08/2022	22/08/2022	Variación
Score	0.000	0.000	0.000
Nro. Entidades SBS/Microf.	7	7	0
Riesgo Total SBS/Microf. *	73.597.437,90	73.982.191,07	
Deuda Directa	7.520.995,23	7.525.838,26	4.843,03
Deuda Indirecta	66.076.442,67	66.456.352,81	379.910,14
Deuda Castigada	0,00	0,00	0,00

Variación del Riesgo Total SBS/Microf. *	Antes	22/08/2022	Variación
Último Mes	73.597.437,90	73.982.191,07	384.753,17
Último Trimestre	70.185.475,59	73.982.191,07	3.796.715,48
Último Semestre	70.660.041,42	73.982.191,07	3.322.149,65
Último Año	72.853.901,49	73.982.191,07	1.128.289,58

Calificación SBS/Microf.	16/08/2022	22/08/2022	Variación
% NOR (Normal)	100.00	100.00	
% CPP (Con Problemas Potenciales)	0.00	0.00	0.00
% DEF (Deficiente)	0.00	0.00	0.00
% DUD (Dudoso)	0.00	0.00	0.00
% PER (Pérdida)	0.00	0.00	0.00

Deuda vencida *	16/08/2022	22/08/2022	Variación
Total deuda vencida	0,00	0,00	0,00

Deuda por Otros Créditos *	16/08/2022	22/08/2022	Variación
Total deuda otros créditos	0,00	0,00	0,00




Detalle de la variación

Fuente - Acreedor *	16/08/2022	22/08/2022	Variación
---------------------	------------	------------	-----------

Posición Histórica

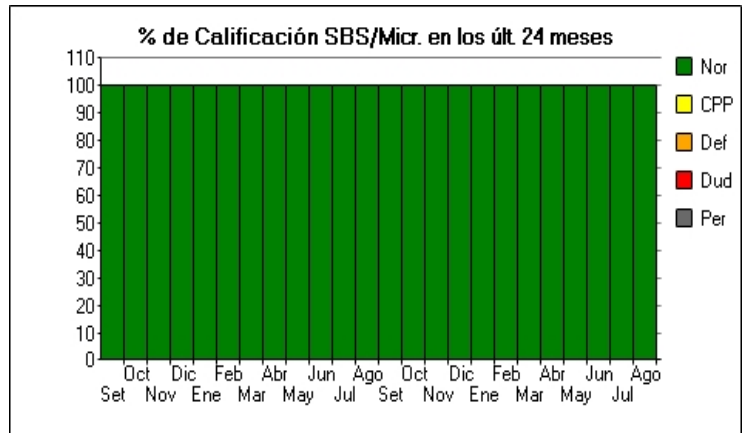
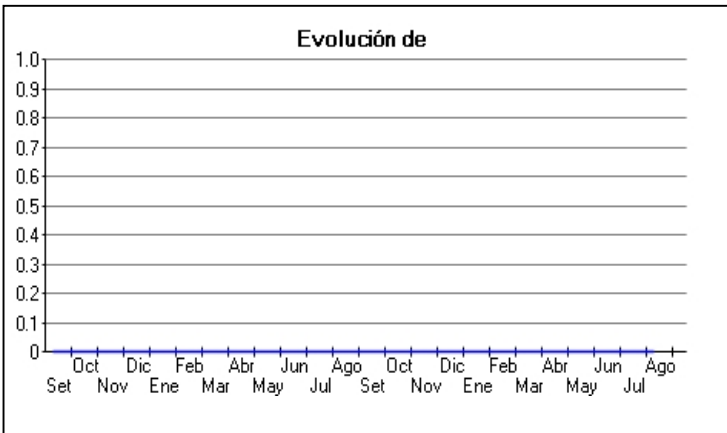
Montos expresados en unidades de soles*

Fecha de Proceso	Sema. Actual	Sem. Riesgo	Var.	Superintendencia de Banca y Seguros (SBS/Microfinan.)					Otros Créditos	Otros Vencidos *				Ctas. Cerr./Anu.		Otros Repor. Negati.
				# Enti.	Deuda Total *	% Cali. normal	Peor Califi. (2)	Deuda Vencida *		Protestos	Docs. Impagos	Deuda Tributaria	Deuda Laboral	Cta. Cte.	Tar. Créd.	
22/08/2022	●	0.000	☰	7	73.982.191,07	100.00	NOR	0,00	0,00	708,00	254,20	0,00	0,00	0	0	0
16/08/2022	●	0.000	☰	7	73.597.437,90	100.00	NOR	0,00	0,00	708,00	254,20	0,00	0,00	0	0	0
22/07/2022	●	0.000	☰	7	73.597.437,90	100.00	NOR	0,00	0,00	0,00	254,20	0,00	0,00	0	0	0
27/06/2022	●	0.000	☰	7	71.998.560,70	100.00	NOR	0,00	0,00	0,00	254,20	0,00	0,00	0	0	0
23/06/2022	●	0.000	☰	7	71.998.560,70	100.00	NOR	0,00	0,00	0,00	3.421,08	0,00	0,00	0	0	0
15/06/2022	●	0.000	☰	7	70.185.475,59	100.00	NOR	0,00	0,00	0,00	3.421,08	0,00	0,00	0	0	0
25/05/2022	●	0.000	☰	7	70.185.475,59	100.00	NOR	0,00	0,00	0,00	3.166,88	0,00	0,00	0	0	0
23/05/2022	●	0.000	☰	7	70.185.475,59	100.00	NOR	0,00	0,00	0,00	0,00	0,00	0,00	0	0	0
25/04/2022	●	0.000	☰	7	92.100.955,22	100.00	NOR	0,00	0,00	0,00	0,00	0,00	0,00	0	0	0
22/03/2022	●	0.000	☰	6	72.708.998,90	100.00	NOR	0,00	0,00	0,00	0,00	0,00	0,00	0	0	0
23/02/2022	●	0.000	☰	6	70.660.041,42	100.00	NOR	0,00	0,00	0,00	0,00	0,00	0,00	0	0	0
24/01/2022	●	0.000	☰	5	76.561.721,03	100.00	NOR	0,00	0,00	0,00	0,00	0,00	0,00	0	0	0
12/01/2022	●	0.000	☰	6	75.251.240,84	100.00	NOR	0,00	0,00	0,00	0,00	0,00	0,00	0	0	0
21/12/2022	●	0.000	☰	6	75.251.240,84	100.00	NOR	0,00	0,00	0,00	0,00	0,00	0,00	0	0	0
23/11/2022	●	0.000	☰	6	70.178.606,44	100.00	NOR	0,00	0,00	0,00	0,00	0,00	0,00	0	0	0
22/10/2022	●	0.000	☰	6	69.796.006,95	100.00	NOR	0,00	0,00	0,00	0,00	0,00	0,00	0	0	0
30/09/2022	●	0.000	☰	6	73.114.944,59	100.00	NOR	0,00	0,00	0,00	0,00	0,00	0,00	0	0	0
23/09/2022	●	0.000	☰	6	73.114.944,59	100.00	NOR	0,00	0,00	0,00	0,00	0,00	0,00	0	0	0
23/08/2022	●	0.000	☰	6	72.853.901,49	100.00	NOR	0,00	0,00	0,00	0,00	0,00	0,00	0	0	0
24/07/2022	●	0.000	☰	6	76.424.817,28	100.00	NOR	0,00	0,00	0,00	0,00	0,00	0,00	0	0	0
23/06/2022	●	0.000	☰	6	68.444.896,76	100.00	NOR	0,00	0,00	0,00	0,00	0,00	0,00	0	0	0
24/05/2022	●	0.000	☰	6	70.884.662,99	100.00	NOR	0,00	0,00	0,00	0,00	0,00	0,00	0	0	0
23/04/2022	●	0.000	☰	6	71.170.603,46	100.00	NOR	0,00	0,00	0,00	0,00	0,00	0,00	0	0	0
25/03/2022	●	0.000	☰	6	93.809.500,08	100.00	NOR	0,00	0,00	0,00	0,00	0,00	0,00	0	0	0
26/02/2022	●	0.000	☰	6	94.323.604,43	100.00	NOR	0,00	0,00	0,00	0,00	0,00	0,00	0	0	0
23/01/2022	●	0.000	☰	5	102.211.270,20	100.00	NOR	0,00	0,00	0,00	0,00	0,00	0,00	0	0	0
14/01/2022	●	0.000	☰	7	89.849.197,30	100.00	NOR	0,00	0,00	0,00	0,00	0,00	0,00	0	0	0
22/12/2022	●	0.000	☰	7	89.849.197,30	100.00	NOR	0,00	0,00	0,00	0,00	0,00	0,00	0	0	0
25/11/2022	●	0.000	☰	7	89.325.656,09	100.00	NOR	0,00	0,00	0,00	0,00	0,00	0,00	0	0	0

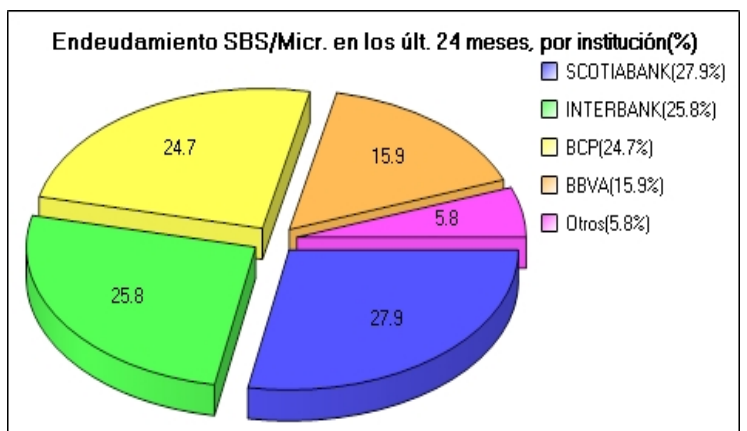
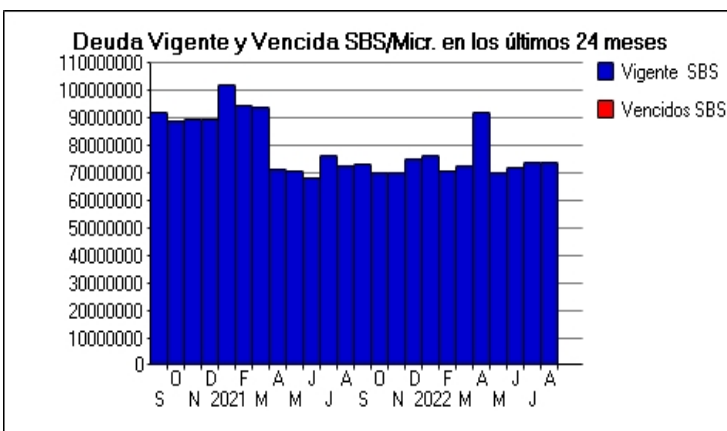
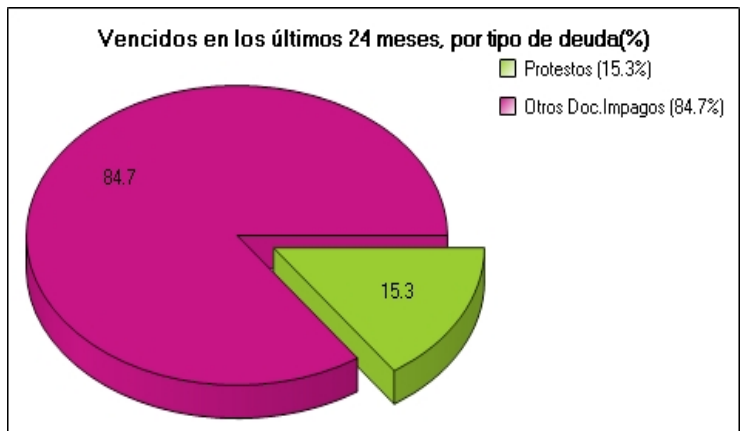
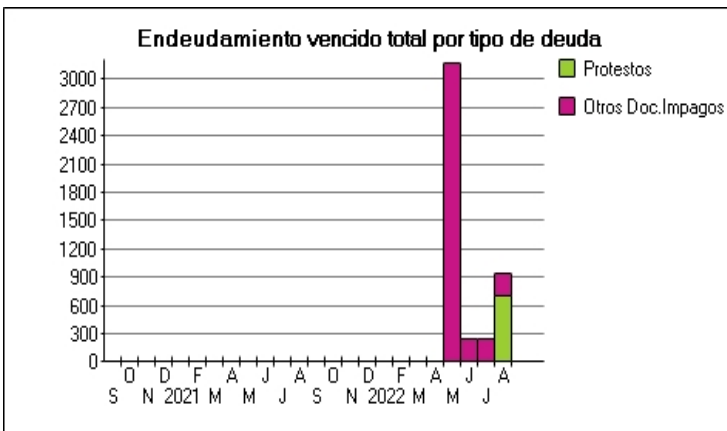
24/10/202		0.000		7	89.062.566,26	100.00	NOR	0,00	0,00	0,00	0,00	0,00	0,00	0	0	0
28/09/202		0.000		7	92.210.381,82	100.00	NOR	0,00	0,00	0,00	0,00	0,00	0,00	0	0	0

Gráficos

Montos expresados en unidades de soles*



NOR: Normal, CPP: Con Problemas Potenciales, DEF: Deficiente, DUD: Dudoso, PER: Pérdida, SCAL: Sin Calificación



Reporte de Vencidos

Montos expresados en unidades de soles*

Fuente - Acreedor	MAY 2022			JUN 2022			JUL 2022			AGO 2022		
	# Docs.	Monto *	Dias V.	# Docs.	Monto *	Dias V.	# Docs.	Monto *	Dias V.	# Docs.	Monto *	Dias V.
Protestos Sin Regularizar												
BANCO DE CREDITO DEL PERU		0,00			0,00			0,00		1	708,00	60
Total	0			0			0			1	708,00	60
Documentos Impagos												
DIRECTV PERU S.R.L.		0,00		2	254,20	360	2	254,20	39	2	254,20	41
LINEA AMARILLA S.A.C.	472	2.973,60	46		0,00	0		0,00			0,00	
PEX PERU SOCIEDAD ANONIMA CERRADA - PEX PERU	1	193,28	46		0,00	0		0,00			0,00	
Total	473	3.166,88	46	2	254,20	360	2	254,20	39	2	254,20	41

Montos expresados en unidades de soles*

Fuente - Acreedor	ENE 2022			FEB 2022			MAR 2022			ABR 2022		
	# Docs.	Monto *	Dias V.	# Docs.	Monto *	Dias V.	# Docs.	Monto *	Dias V.	# Docs.	Monto *	Dias V.
Protestos Sin Regularizar												
BANCO DE CREDITO DEL PERU		0,00			0,00			0,00			0,00	
Total	0			0			0			0		
Documentos Impagos												
DIRECTV PERU S.R.L.		0,00			0,00			0,00			0,00	
LINEA AMARILLA S.A.C.		0,00			0,00			0,00			0,00	
PEX PERU SOCIEDAD ANONIMA CERRADA - PEX PERU		0,00			0,00			0,00			0,00	
Total	0			0			0			0		

Montos expresados en unidades de soles*

Fuente - Acreedor	SET 2021			OCT 2021			NOV 2021			DIC 2021		
	# Docs.	Monto *	Dias V.	# Docs.	Monto *	Dias V.	# Docs.	Monto *	Dias V.	# Docs.	Monto *	Dias V.
Protestos Sin Regularizar												
BANCO DE CREDITO DEL PERU		0,00			0,00			0,00			0,00	
Total	0			0			0			0		
Documentos Impagos												
DIRECTV PERU S.R.L.		0,00			0,00			0,00			0,00	
LINEA AMARILLA S.A.C.		0,00			0,00			0,00			0,00	
PEX PERU SOCIEDAD ANONIMA CERRADA - PEX PERU		0,00			0,00			0,00			0,00	
Total	0			0			0			0		

Reporte SBS/Microfinanzas

Montos expresados en unidades de soles*

Última fecha reportada por la SBS : 31/07/2022

ÚLTIMOS 6 MESES		MAR 2022 (SBS: FEB 2022)	ABR 2022 (SBS: MAR 2022)	MAY 2022 (SBS: ABR 2022)	JUN 2022 (SBS: MAY 2022)	JUL 2022 (SBS: JUN 2022)	AGO 2022 (SBS: JUL 2022)
% Porcentaje de Calificación	NOR (Normal)	100.00	100.00	100.00	100.00	100.00	100.00
	CPP (Con Problemas Pote.)	0.00	0.00	0.00	0.00	0.00	0.00
	DEF (Deficiente)	0.00	0.00	0.00	0.00	0.00	0.00
	DUD (Dudoso)	0.00	0.00	0.00	0.00	0.00	0.00
	PER (Pérdida)	0.00	0.00	0.00	0.00	0.00	0.00

Institución	MAR 2022 (SBS: FEB 2022)		ABR 2022 (SBS: MAR 2022)		MAY 2022 (SBS: ABR 2022)		JUN 2022 (SBS: MAY 2022)		JUL 2022 (SBS: JUN 2022)		AGO 2022 (SBS: JUL 2022)	
	Monto *	Dias V.	Monto *	Dias V.	Monto *	Dias V.	Monto *	Dias V.	Monto *	Dias V.	Monto *	Dias V.
BCO SANTANDER PERU			21.142.823,48		22.189.067,50		22.040.383,62		21.972.007,84		22.062.610,61	
BBVA	14.850.733,08		14.124.397,83		14.631.725,52		16.635.474,08		19.036.876,82		21.756.845,01	
BCP	15.730.482,03		15.301.613,25		15.260.993,14		15.819.980,77		15.494.079,40		15.042.088,44	
SCOTIABANK	28.328.935,39		27.535.699,31		7.785.221,22		7.744.577,25		7.764.694,99		7.743.726,41	
INTERBANK	13.798.848,40		13.996.421,35		10.318.468,21		9.758.144,98		9.329.778,85		7.376.920,60	
TOTAL	72.708.998,90		92.100.955,22		70.185.475,59		71.998.560,70		73.597.437,90		73.982.191,07	

Última fecha reportada por la SBS : 31/07/2022

Operación	MAR 2022 (SBS: FEB 2022)		ABR 2022 (SBS: MAR 2022)		MAY 2022 (SBS: ABR 2022)		JUN 2022 (SBS: MAY 2022)		JUL 2022 (SBS: JUN 2022)		AGO 2022 (SBS: JUL 2022)	
	Monto *	Dias V.	Monto *	Dias V.	Monto *	Dias V.	Monto *	Dias V.	Monto *	Dias V.	Monto *	Dias V.
RESUMEN												
- Total Deuda	72.708.998,90		92.100.955,22		70.185.475,59		71.998.560,70		73.597.437,90		73.982.191,07	
- Línea No Utilizada	33.097.518,93		32.772.386,01		34.581.008,37		32.293.019,98		39.348.765,67		41.162.873,36	
- Garantías	6.428.791,00		6.092.655,00		5.756.766,00		31.697.355,00		32.241.201,00		32.578.877,00	
- PROGRAMA REACTIVA PERU	6.331.722,59		5.911.552,61		5.491.691,78		5.071.053,12		4.650.361,10		4.229.330,01	
CREDITOS DIRECTOS												
- CRÉDITOS VIGENTES	7.458.686,24		7.102.791,57		7.019.153,14		7.992.352,81		7.520.995,23		7.525.838,26	
-- GranE:Préstamos	6.331.722,59		5.911.552,61		5.491.691,78		6.671.053,12		6.250.361,10		5.829.330,01	
--- NoRevolventes	6.331.722,59		5.911.552,61		5.491.691,78		6.671.053,12		6.250.361,10		5.829.330,01	
-- GranE:Factoring	1.126.963,65		1.191.238,96		1.527.461,36		1.321.299,69		1.270.634,13		1.696.508,25	
CREDITOS INDIRECTOS												
- CartasFianzaOtorgadas	65.250.312,66		84.998.163,65		63.166.322,45		64.006.207,89		66.076.442,67		66.456.352,81	
LINEA NO UTIL. Y CRED. NO DESEMB.												
- LinCredEsqMultilinea	33.097.518,93		32.772.386,01		34.581.008,37		32.293.019,98		39.348.765,67		41.162.873,36	
GARANTIAS												
- GARANTIAS RECIBIDAS	6.428.791,07		6.092.655,09		5.756.766,42		31.697.355,50		32.241.201,88		32.578.877,01	
-- CartasFianzas	1.363.413,00		1.363.413,00		1.363.413,00		1.363.413,00		1.363.413,00		1.363.413,00	
-- Gob. Nacional Reactiva Perú	5.065.378,07		4.729.242,09		4.393.353,42		4.056.842,50		3.720.288,88		3.383.464,01	
-- GtiasNoPref(AvallyFianza)							26.277.100,00		27.157.500,00		27.832.000,00	

Montos expresados en unidades de soles*

Última fecha reportada por la SBS : 31/07/2022

6 MESES ANTERIORES	SET 2021 (SBS: AGO 2021)	OCT 2021 (SBS: SET 2021)	NOV 2021 (SBS: OCT 2021)	DIC 2021 (SBS: NOV 2021)	ENE 2022 (SBS: DIC 2021)	FEB 2022 (SBS: ENE 2022)
	NOR (Normal)	100.00	100.00	100.00	100.00	100.00
% Porcentaje de Calificación						
CPP (Con Problemas Pote.)	0.00	0.00	0.00	0.00	0.00	0.00
DEF (Deficiente)	0.00	0.00	0.00	0.00	0.00	0.00
DUD (Dudoso)	0.00	0.00	0.00	0.00	0.00	0.00
PER (Pérdida)	0.00	0.00	0.00	0.00	0.00	0.00

Institución	SET 2021 (SBS: AGO 2021)		OCT 2021 (SBS: SET 2021)		NOV 2021 (SBS: OCT 2021)		DIC 2021 (SBS: NOV 2021)		ENE 2022 (SBS: DIC 2021)		FEB 2022 (SBS: ENE 2022)	
	Monto *	Dias V.	Monto *	Dias V.	Monto *	Dias V.	Monto *	Dias V.	Monto *	Dias V.	Monto *	Dias V.
BCO SANTANDER PERU												
BBVA	11.128.540,80		9.520.330,67		10.227.295,57		13.096.699,36		13.455.261,70		12.788.322,72	
BCP	19.874.086,18		19.583.063,32		18.948.799,53		21.021.882,60		21.013.574,81		16.497.953,06	
SCOTIABANK	28.980.846,05		28.912.057,93		28.840.140,35		28.940.369,90		28.752.706,98		28.329.260,21	
INTERBANK	13.131.471,56		11.780.555,03		12.162.370,99		12.192.288,98		13.340.177,54		13.044.505,43	
TOTAL	73.114.944,59		69.796.006,95		70.178.606,44		75.251.240,84		76.561.721,03		70.660.041,42	

Última fecha reportada por la SBS : 31/07/2022

Operación	SET 2021 (SBS: AGO 2021)		OCT 2021 (SBS: SET 2021)		NOV 2021 (SBS: OCT 2021)		DIC 2021 (SBS: NOV 2021)		ENE 2022 (SBS: DIC 2021)		FEB 2022 (SBS: ENE 2022)	
	Monto *	Dias V.	Monto *	Dias V.	Monto *	Dias V.	Monto *	Dias V.	Monto *	Dias V.	Monto *	Dias V.
RESUMEN												
- Total Deuda	73.114.944,59		69.796.006,95		70.178.606,44		75.251.240,84		76.561.721,03		70.660.041,42	
- Línea No Utilizada	37.766.706,72		39.187.018,50		36.817.750,97		31.784.118,25		30.817.424,79		33.464.605,73	
- Garantías	8.437.888,00		8.103.767,00		7.769.376,00		7.434.549,00		7.099.461,00		6.764.261,00	
- PROGRAMA REACTIVA PERU	8.843.094,62		8.425.442,82		8.007.454,40		7.588.920,81		7.170.060,78		6.751.060,54	
CREDITOS DIRECTOS												
- CRÉDITOS VIGENTES	9.563.557,48		9.210.352,42		8.774.818,27		8.601.609,60		8.152.605,42		7.830.663,57	
-- GranE:Préstamos	8.843.094,62		8.425.442,82		8.007.454,40		7.588.920,81		7.170.060,78		6.751.060,54	
--- NoRevolventes	8.843.094,62		8.425.442,82		8.007.454,40		7.588.920,81		7.170.060,78		6.751.060,54	
-- GranE:Factoring	720.462,86		784.909,60		767.363,87		1.012.688,79		982.544,64		1.079.603,03	
CREDITOS INDIRECTOS												
- CartasFianzaOtorgadas	63.551.387,11		60.585.654,53		61.403.788,17		66.649.631,24		68.409.115,61		62.829.377,85	
LINEA NO UTIL. Y CRED. NO DESEMB.												
- LinCredAvalesFianzas	1.281.594,36		1.720.882,42		718.350,08							
- LinCredEsqMultilinea	36.485.112,36		37.466.136,08		36.099.400,89		31.784.118,25		30.817.424,79		33.464.605,73	
GARANTIAS												
- GARANTIAS RECIBIDAS	8.437.888,70		8.103.767,26		7.769.376,52		7.434.549,65		7.099.461,62		6.764.261,43	

-- CartasFianzas	1.363.413,00	1.363.413,00	1.363.413,00	1.363.413,00	1.363.413,00	1.363.413,00
-- Gob. Nacional Reactiva Perú	7.074.475,70	6.740.354,26	6.405.963,52	6.071.136,65	5.736.048,62	5.400.848,43

Reporte SBS/Microfinanzas por entidades

Reportado por : BCO SANTANDER PERU

Última fecha reportada por la SBS : 31/07/2022

Operación	MAR 2022 (SBS: FEB2022)		ABR 2022 (SBS: MAR2022)		MAY 2022 (SBS: ABR2022)		JUN 2022 (SBS: MAY2022)		JUL 2022 (SBS: JUN2022)		AGO 2022 (SBS: JUL2022)	
	Monto *	Dias V.	Monto *	Dias V.	Monto *	Dias V.	Monto *	Dias V.	Monto *	Dias V.	Monto *	Dias V.
Calificación (2)			NOR		NOR		NOR		NOR		NOR	
RESUMEN												
- Total Deuda			21.142.823,48		22.189.067,50		22.040.383,62		21.972.007,84		22.062.610,61	
CREDITOS INDIRECTOS												
- CartasFianzaOtorgadas			21.142.823,48		22.189.067,50		22.040.383,62		21.972.007,84		22.062.610,61	

Última fecha reportada por la SBS : 31/07/2022

Operación	SET 2021 (SBS: AGO2021)		OCT 2021 (SBS: SET2021)		NOV 2021 (SBS: OCT2021)		DIC 2021 (SBS: NOV2021)		ENE 2022 (SBS: DIC2021)		FEB 2022 (SBS: ENE2022)	
	Monto *	Dias V.	Monto *	Dias V.	Monto *	Dias V.	Monto *	Dias V.	Monto *	Dias V.	Monto *	Dias V.
Calificación (2)												
RESUMEN												

Reportado por : BBVA

Última fecha reportada por la SBS : 31/07/2022

Operación	MAR 2022 (SBS: FEB2022)		ABR 2022 (SBS: MAR2022)		MAY 2022 (SBS: ABR2022)		JUN 2022 (SBS: MAY2022)		JUL 2022 (SBS: JUN2022)		AGO 2022 (SBS: JUL2022)	
	Monto *	Dias V.	Monto *	Dias V.	Monto *	Dias V.	Monto *	Dias V.	Monto *	Dias V.	Monto *	Dias V.
Calificación (2)			NOR		NOR		NOR		NOR		NOR	
RESUMEN												
- Total Deuda	14.850.733,08		14.124.397,83		14.631.725,52		16.635.474,08		19.036.876,82		21.756.845,01	
CREDITOS INDIRECTOS												
- CartasFianzaOtorgadas	14.850.733,08		14.124.397,83		14.631.725,52		16.635.474,08		19.036.876,82		21.756.845,01	

Última fecha reportada por la SBS : 31/07/2022

Operación	SET 2021 (SBS: AGO2021)		OCT 2021 (SBS: SET2021)		NOV 2021 (SBS: OCT2021)		DIC 2021 (SBS: NOV2021)		ENE 2022 (SBS: DIC2021)		FEB 2022 (SBS: ENE2022)	
	Monto *	Dias V.	Monto *	Dias V.	Monto *	Dias V.	Monto *	Dias V.	Monto *	Dias V.	Monto *	Dias V.
Calificación (2)			NOR		NOR		NOR		NOR		NOR	
RESUMEN												
- Total Deuda	11.128.540,80		9.520.330,67		10.227.295,57		13.096.699,36		13.455.261,70		12.788.322,72	
CREDITOS INDIRECTOS												
- CartasFianzaOtorgadas	11.128.540,80		9.520.330,67		10.227.295,57		13.096.699,36		13.455.261,70		12.788.322,72	

Reportado por : BCP

Última fecha reportada por la SBS : 31/07/2022

Operación	MAR 2022 (SBS: FEB2022)		ABR 2022 (SBS: MAR2022)		MAY 2022 (SBS: ABR2022)		JUN 2022 (SBS: MAY2022)		JUL 2022 (SBS: JUN2022)		AGO 2022 (SBS: JUL2022)	
	Monto *	Dias V.	Monto *	Dias V.	Monto *	Dias V.	Monto *	Dias V.	Monto *	Dias V.	Monto *	Dias V.
Calificación (2)			NOR		NOR		NOR		NOR		NOR	
RESUMEN												
- Total Deuda	15.730.482,03		15.301.613,25		15.260.993,14		15.819.980,77		15.494.079,40		15.042.088,44	
- Línea No Utilizada	33.097.518,93		32.772.386,01		34.581.008,37		32.293.019,98		39.348.765,67		41.162.873,36	
- Garantías	6.428.791,00		6.092.655,00		5.756.766,00		5.420.255,00		5.083.701,00		4.746.877,00	
- PROGRAMA REACTIVA PERU	6.331.722,59		5.911.552,61		5.491.691,78		5.071.053,12		4.650.361,10		4.229.330,01	
CREDITOS DIRECTOS												
- CRÉDITOS VIGENTES	7.458.686,24		7.102.791,57		7.019.153,14		7.992.352,81		7.520.995,23		7.525.838,26	
-- GranE:Préstamos	6.331.722,59		5.911.552,61		5.491.691,78		6.671.053,12		6.250.361,10		5.829.330,01	

--- NoRevolventes	6.331.722,59	5.911.552,61	5.491.691,78	6.671.053,12	6.250.361,10	5.829.330,01
-- GranE:Factoring	1.126.963,65	1.191.238,96	1.527.461,36	1.321.299,69	1.270.634,13	1.696.508,25
CREDITOS INDIRECTOS						
- CartasFianzaOtorgadas	8.271.795,79	8.198.821,68	8.241.840,00	7.827.627,96	7.973.084,17	7.516.250,18
LINEA NO UTIL. Y CRED. NO DESEMB.						
- LinCredEsqMultilinea	33.097.518,93	32.772.386,01	34.581.008,37	32.293.019,98	39.348.765,67	41.162.873,36
GARANTIAS						
- GARANTIAS RECIBIDAS	6.428.791,07	6.092.655,09	5.756.766,42	5.420.255,50	5.083.701,88	4.746.877,01
-- CartasFianzas	1.363.413,00	1.363.413,00	1.363.413,00	1.363.413,00	1.363.413,00	1.363.413,00
-- Gob. Nacional Reactiva Perú	5.065.378,07	4.729.242,09	4.393.353,42	4.056.842,50	3.720.288,88	3.383.464,01

Última fecha reportada por la SBS : 31/07/2022

Operación	SET 2021 (SBS: AGO2021)		OCT 2021 (SBS: SET2021)		NOV 2021 (SBS: OCT2021)		DIC 2021 (SBS: NOV2021)		ENE 2022 (SBS: DIC2021)		FEB 2022 (SBS: ENE2022)	
	Monto *	Dias V.	Monto *	Dias V.	Monto *	Dias V.	Monto *	Dias V.	Monto *	Dias V.	Monto *	Dias V.
Calificación (2)	NOR		NOR		NOR		NOR		NOR		NOR	
RESUMEN												
- Total Deuda	19.874.086,18		19.583.063,32		18.948.799,53		21.021.882,60		21.013.574,81		16.497.953,06	
- Linea No Utilizada	33.217.912,36		34.158.936,08		32.908.200,89		31.784.118,25		30.817.424,79		33.464.605,73	
- Garantías	8.437.888,00		8.103.767,00		7.769.376,00		7.434.549,00		7.099.461,00		6.764.261,00	
- PROGRAMA REACTIVA PERU	8.843.094,62		8.425.442,82		8.007.454,40		7.588.920,81		7.170.060,78		6.751.060,54	
CREDITOS DIRECTOS												
- CRÉDITOS VIGENTES	9.563.557,48		9.210.352,42		8.774.818,27		8.601.609,60		8.152.605,42		7.830.663,57	
-- GranE:Préstamos	8.843.094,62		8.425.442,82		8.007.454,40		7.588.920,81		7.170.060,78		6.751.060,54	
--- NoRevolventes	8.843.094,62		8.425.442,82		8.007.454,40		7.588.920,81		7.170.060,78		6.751.060,54	
-- GranE:Factoring	720.462,86		784.909,60		767.363,87		1.012.688,79		982.544,64		1.079.603,03	
CREDITOS INDIRECTOS												
- CartasFianzaOtorgadas	10.310.528,70		10.372.710,90		10.173.981,26		12.420.273,00		12.860.969,39		8.667.289,49	
LINEA NO UTIL. Y CRED. NO DESEMB.												
- LinCredEsqMultilinea	33.217.912,36		34.158.936,08		32.908.200,89		31.784.118,25		30.817.424,79		33.464.605,73	
GARANTIAS												
- GARANTIAS RECIBIDAS	8.437.888,70		8.103.767,26		7.769.376,52		7.434.549,65		7.099.461,62		6.764.261,43	
-- CartasFianzas	1.363.413,00		1.363.413,00		1.363.413,00		1.363.413,00		1.363.413,00		1.363.413,00	
-- Gob. Nacional Reactiva Perú	7.074.475,70		6.740.354,26		6.405.963,52		6.071.136,65		5.736.048,62		5.400.848,43	

Reportado por : SCOTIABANK

Última fecha reportada por la SBS : 31/07/2022

Operación	MAR 2022 (SBS: FEB2022)		ABR 2022 (SBS: MAR2022)		MAY 2022 (SBS: ABR2022)		JUN 2022 (SBS: MAY2022)		JUL 2022 (SBS: JUN2022)		AGO 2022 (SBS: JUL2022)	
	Monto *	Dias V.	Monto *	Dias V.	Monto *	Dias V.	Monto *	Dias V.	Monto *	Dias V.	Monto *	Dias V.
Calificación (2)	NOR		NOR		NOR		NOR		NOR		NOR	
RESUMEN												
- Total Deuda	28.328.935,39		27.535.699,31		7.785.221,22		7.744.577,25		7.764.694,99		7.743.726,41	
- Garantías							26.277.100,00		27.157.500,00		27.832.000,00	
CREDITOS INDIRECTOS												
- CartasFianzaOtorgadas	28.328.935,39		27.535.699,31		7.785.221,22		7.744.577,25		7.764.694,99		7.743.726,41	
GARANTIAS												
- GARANTIAS RECIBIDAS							26.277.100,00		27.157.500,00		27.832.000,00	
-- GtiasNoPref(AvalyFianza)							26.277.100,00		27.157.500,00		27.832.000,00	

Última fecha reportada por la SBS : 31/07/2022

Operación	SET 2021 (SBS: AGO2021)		OCT 2021 (SBS: SET2021)		NOV 2021 (SBS: OCT2021)		DIC 2021 (SBS: NOV2021)		ENE 2022 (SBS: DIC2021)		FEB 2022 (SBS: ENE2022)	
	Monto *	Dias V.	Monto *	Dias V.	Monto *	Dias V.	Monto *	Dias V.	Monto *	Dias V.	Monto *	Dias V.
Calificación (2)	NOR		NOR		NOR		NOR		NOR		NOR	
RESUMEN												
- Total Deuda	28.980.846,05		28.912.057,93		28.840.140,35		28.940.369,90		28.752.706,98		28.329.260,21	
- Linea No Utilizada	4.548.794,36		5.028.082,42		3.909.550,08							
CREDITOS INDIRECTOS												
- CartasFianzaOtorgadas	28.980.846,05		28.912.057,93		28.840.140,35		28.940.369,90		28.752.706,98		28.329.260,21	
LINEA NO UTIL. Y CRED. NO DESEMB.												
- LinCredAvalasFianzas	1.281.594,36		1.720.882,42		718.350,08							
- LinCredEsqMultilinea	3.267.200,00		3.307.200,00		3.191.200,00							

Reportado por : INTERBANK

Última fecha reportada por la SBS : 31/07/2022

Operación	MAR 2022 (SBS: FEB2022)		ABR 2022 (SBS: MAR2022)		MAY 2022 (SBS: ABR2022)		JUN 2022 (SBS: MAY2022)		JUL 2022 (SBS: JUN2022)		AGO 2022 (SBS: JUL2022)	
	Monto *	Dias V.	Monto *	Dias V.	Monto *	Dias V.	Monto *	Dias V.	Monto *	Dias V.	Monto *	Dias V.
Calificación (2)	NOR		NOR		NOR		NOR		NOR		NOR	
RESUMEN												
- Total Deuda	13.798.848,40		13.996.421,35		10.318.468,21		9.758.144,98		9.329.778,85		7.376.920,60	
CREDITOS INDIRECTOS												
- CartasFianzaOtorgadas	13.798.848,40		13.996.421,35		10.318.468,21		9.758.144,98		9.329.778,85		7.376.920,60	

Última fecha reportada por la SBS : 31/07/2022

Operación	SET 2021 (SBS: AGO2021)		OCT 2021 (SBS: SET2021)		NOV 2021 (SBS: OCT2021)		DIC 2021 (SBS: NOV2021)		ENE 2022 (SBS: DIC2021)		FEB 2022 (SBS: ENE2022)	
	Monto *	Dias V.	Monto *	Dias V.	Monto *	Dias V.	Monto *	Dias V.	Monto *	Dias V.	Monto *	Dias V.
Calificación (2)	NOR		NOR		NOR		NOR		NOR		NOR	
RESUMEN												
- Total Deuda	13.131.471,56		11.780.555,03		12.162.370,99		12.192.288,98		13.340.177,54		13.044.505,43	
CREDITOS INDIRECTOS												
- CartasFianzaOtorgadas	13.131.471,56		11.780.555,03		12.162.370,99		12.192.288,98		13.340.177,54		13.044.505,43	

Rectificaciones SBS

Entidad	Periodo SBS	Cuenta	Concepto Rectificación	Dice	Debe Decir
---------	-------------	--------	------------------------	------	------------

Aval/Codeudor

Montos expresados en unidades de soles*

Es Avalista de:				Información reportada por la SBS al 31/07/2022		
Tipo Doc	Nro Documento	Nombre/Razón Social		Act	Pre	12m
RUC	20514431281	PROSEGUR TECNOLOGIA PERU S.A.		●	●	●
Institución SBS			Calif. (2)	Saldo *		
BANCO INTERNACIONAL DEL PERÚ			NOR	1.332.503,78		
RUC	20556350214	PROSERVICIOS S.A.		●	●	●
Institución SBS			Calif. (2)	Saldo *		
BANCO INTERNACIONAL DEL PERÚ			NOR	614.186,59		

Montos expresados en unidades de soles*

Quiénes lo Avalan:				Información reportada por la SBS al 31/07/2022		
Tipo Doc	Nro Documento	Nombre/Razón Social		Act	Pre	12m
RUC	20547704640	PROSEGUR GESTION DE ACTIVOS S.A.		●	●	●
Institución SBS			Calif. (2)	Saldo *		
SCOTIABANK PERU S A A			NOR	27.157.500,00		

Montos expresados en unidades de soles*

Es Avalista de:				Información Reportada por Entidades de Microfinanzas / Otros Créditos		
Tipo Doc	Nro Documento	Nombre/Razón Social		Act	Pre	12m

Montos expresados en unidades de soles*

Quiénes lo Avalan:

Información Reportada por Entidades de Microfinanzas / Otros Créditos

Tipo Doc	Nro Documento	Nombre/Razón Social	Act	Pre	12m
----------	---------------	---------------------	-----	-----	-----

Documentos Protestados como Deudor/Aceptante

Montos expresados en unidades*

Reportado por la Cámara de Comercio de Lima (CCL)

Documentos Protestados sin Regularizar

	# Doc	Monto (S/) *	Max Días Venc.
Total:	1	708,00	60

Tipo de Cambio 3.844

Nro. Secuencia	Tip. Reg. **	Acreedor/Girador	Tipo Doc.	Moneda	Monto *	Monto * (S/)	Boletín	F. Protesto	F. Venc.	Días Venc.
66109		BANCO DE CREDITO DEL PERU	FAN	S/.	708,00	708,00	07/2022	05/07/2022	23/06/2022	60

**PR: Protestos, CJ: Cobranza Judicial, MO: Moras, PP: Procesos Penales

Montos expresados en unidades*

Reportado por la Cámara de Comercio de Lima (CCL)

Documentos Protestados Regularizados

	# Doc	Monto (S/) *
Total:	3	94.546,79

Nro. Secuencia	Tip. Reg. **	Acreedor/Girador	Tipo Doc.	Moneda	Monto *	Monto * (S/)	Boletín	F. Protesto	F. Venc.	F. Reg
16346		BANCO DE CREDITO DEL PERU	FAN	S/.	62.638,90	62.638,90	05/2019	03/05/2019	12/04/2019	27/08/2019
15853		BANCO DE CREDITO DEL PERU	FAN	S/.	19.487,59	19.487,59	05/2019	03/05/2019	12/04/2019	27/08/2019
15309		BANCO DE CREDITO DEL PERU	FAN	US\$	3.115,20	12.420,30	04/2019	08/04/2019	25/03/2019	15/07/2019

**PR: Protestos, CJ: Cobranza Judicial, MO: Moras, PP: Procesos Penales

Documentos Protestados como Acreedor/Girador

Montos expresados en unidades*

Reportado por la Cámara de Comercio de Lima (CCL)

Documentos Protestados sin Regularizar

	# Doc	Monto (S/) *	Max Días Venc.
Total:	107	1.177.507,72	910

Se muestran hasta los 10 primeros documentos ordenados por Fecha de Boletín de la CCL

Tipo de Cambio 3.844

Nro. Secuencia	Tip. Reg. **	Deudor/Aceptante	Tipo Doc.	Moneda	Monto *	Monto * (S/)	Boletín	F. Protesto	F. Venc.	Días Venc.
66460		AGROINDUSTRIAS KAPAK HUAYTA S.A.C.	FAN	S/.	22.900,07	22.900,07	07/2022	12/07/2022	30/06/2022	53
64180		AGROINDUSTRIAS KAPAK HUAYTA S.A.C.	FAN	S/.	22.776,38	22.776,38	06/2022	09/06/2022	30/05/2022	84
64178		GAZ ET L'ENERGIE S.A.C.	FAN	S/.	8.553,30	8.553,30	06/2022	09/06/2022	30/05/2022	84
64177		MEDILASER PERU E.I.R.L.	FAN	S/.	7.248,23	7.248,23	06/2022	09/06/2022	30/05/2022	84
64181		J.C.S. SERVICIOS GENERALES S.A.C.	FAN	S/.	3.103,50	3.103,50	06/2022	09/06/2022	30/05/2022	84
64179		J.C.S. SERVICIOS GENERALES S.A.C.	FAN	S/.	3.103,50	3.103,50	06/2022	09/06/2022	30/05/2022	84
64176		MEDILASER PERU E.I.R.L.	FAN	S/.	2.849,29	2.849,29	06/2022	09/06/2022	30/05/2022	84
62117		GAZ ET L'ENERGIE S.A.C.	FAN	S/.	8.553,30	8.553,30	05/2022	11/05/2022	29/04/2022	115
62178		WONG Y COMPLEMENTOS INDUSTRIALES ASOC SA	FAN	S/.	8.256,25	8.256,25	05/2022	12/05/2022	02/05/2022	112
59649		GAZ ET L'ENERGIE S.A.C.	FAN	S/.	8.553,30	8.553,30	04/2022	13/04/2022	31/03/2022	144

**PR: Protestos, CJ: Cobranza Judicial, MO: Moras, PP: Procesos Penales

Montos expresados en unidades*

Reportado por la Cámara de Comercio de Lima (CCL)

Documentos Protestados Regularizados

	# Doc	Monto (S/) *
Total:	21	237.684,27

Se muestran hasta los 10 primeros documentos ordenados por Fecha de Boletín de la CCL

Nro. Secuencia	Tip. ** Reg.	Deudor/Aceptante	Tipo Doc.	Moneda	Monto *	Monto * (S/)	Boletín	F. Protesto	F. Venc.	F. Reg
52270		DSV AIR & SEA S.A.	FAN	S/.	7.427,31	7.427,31	12/2021	14/12/2021	30/11/2021	08/04/2022
48294		WOW TEL S.A.C.	FAN	S/.	15.750,17	15.750,17	09/2021	08/09/2021	27/08/2021	29/11/2021
41378		ASCENSORES S A	FAN	S/.	8.837,45	8.837,45	05/2021	12/05/2021	30/04/2021	04/08/2021
38724		THE ACRYLIC CENTER INC. S.A.C.	FAN	S/.	8.209,61	8.209,61	03/2021	10/03/2021	26/02/2021	21/06/2022
38725		THE ACRYLIC CENTER INC. S.A.C.	FAN	S/.	3.076,55	3.076,55	03/2021	10/03/2021	26/02/2021	21/06/2022
37311		NOKIA SOLUTIONS AND NETWORKS PERU S.A.	FAN	S/.	13.114,78	13.114,78	01/2021	13/01/2021	28/12/2020	11/03/2021
36915		PALANTE PRESTAMOS S.A.C.	FAN	S/.	4.422,64	4.422,64	01/2021	07/01/2021	28/12/2020	16/03/2021
36916		PALANTE PRESTAMOS S.A.C.	FAN	S/.	3.339,40	3.339,40	01/2021	07/01/2021	28/12/2020	16/03/2021
36917		PALANTE PRESTAMOS S.A.C.	FAN	S/.	3.315,80	3.315,80	01/2021	07/01/2021	28/12/2020	16/03/2021
36918		PALANTE PRESTAMOS S.A.C.	FAN	S/.	3.315,80	3.315,80	01/2021	07/01/2021	28/12/2020	16/03/2021

**PR: Protestos, CJ: Cobranza Judicial, MO: Moras, PP: Procesos Penales

Detalle de Vencidos

Documentos Impagos

Montos expresados en unidades*

	# Doc	Monto (S/) *	Max Días Venc.
Total:	2	254,20	738,388

Se muestran los 10 primeros documentos ordenados por Fecha de Vencimiento, del más reciente al más antiguo

Tipo de Cambio 3.844

Nombre del Acreedor de la Obligación	Tipo Comprobante/ Concepto	Nro Comprobante	Condición Deuda	Moneda	Monto *	Monto * (S/)	F. Venc.
DIRECTV PERU S.R.L.	Factura	29923987	MOROSIDAD	S/.	110,80	110,80	05/07/2021
DIRECTV PERU S.R.L.	Factura	29924754	MOROSIDAD	S/.	143,40	143,40	05/07/2021

Comercio Exterior

Montos expresados en unidades de dolares

Muestra información reportada por la SUNAT desde el 07/02/2011

Resumen por Ejercicio

Ejercicio	Actividad	Número de Operaciones	Importe USD *	N° Países	3 países con mayor número de operaciones
2020	IMPORTACIÓN	2	74.802,57	1	CHINA

Resumen por Meses

Actividad	Ejercicio	Mes	Número de Operaciones	Importe USD *	N° Países	3 países con mayor número de operaciones
IMPORTACIÓN	2020	AGOSTO	1	55.974,57	1	CHINA
		ABRIL	1	18.828,00	1	CHINA

PUBLICACIÓN DIARIO "EL PERUANO"

Reporte Otros Créditos

Institución	MAR 2022		ABR 2022		MAY 2022		JUN 2022		JUL 2022		AGO 2022	
	Monto *	Dias V.	Monto *	Dias V.	Monto *	Dias V.	Monto *	Dias V.	Monto *	Dias V.	Monto *	Dias V.

Institución	SET 2021		OCT 2021		NOV 2021		DIC 2021		ENE 2022		FEB 2022	
	Monto *	Dias V.	Monto *	Dias V.	Monto *	Dias V.	Monto *	Dias V.	Monto *	Dias V.	Monto *	Dias V.

Reporte Otros Créditos por entidades

Sin Información