



Reporte de Deudas

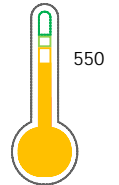
El reporte contiene solo los títulos seleccionados

- Información General
- Consulta Rápida
- Principales Acreedores
- Detalle Variación
- Posición Histórica
- Gráficos
- Rep. Vencidos
- Rep. SBS/Microf.
- SBS/Microf. Entidades
- Rectificaciones SBS
- Avalados/Avalistas
- Hechos de Importancia
- Documentos CCL
- Detalle de Vencidos
- Comercio Exterior
- Otros Créditos
- Otros Créd. Entidades
- Otros Rep. Negativos

RUC 20604090947 - ORTEGA ALLOY S.A.C.

Fecha Proceso	Tipo Doc.	N. Doc.	Nota	Deuda Total *	Var.	Actual	Previo	12m
23/05/2023	RUC	20604090947	0.164	1.034.873,64				

Score Sentinel



Puntaje Medio

* La persona consultada cuenta con los siguientes créditos e indicadores.

Está Avalado

Sentinel Sabio

Bancarizado: SI

Recomendación de Sentinel Sabio

Evaluación Crediticia



APROBAR
Producto Genérico

Detalle:

- Cumple con todas las reglas de evaluación

Cuota Estimada Mensual

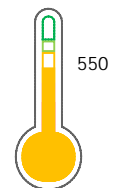
S/ 45116,



Score Sentinel

Nivel de Riesgo

Puntaje Medio



Recomendación:

Estadísticamente, en este nivel de score, 26 de 100 empresas podrían caer en incumplimiento en los próximos 12

Información General

Datos Principales

02/05/2023: Última actualización de información reportada por SUNAT

Razón Social:	ORTEGA ALLOY S.A.C.		
Nombre Comercial:	-		
Tipo de Contribuyente:	SOCIEDAD ANONIMA CERRADA		
Estado de Contribuyente:	ACTIVO	Condición del Contribuyente:	HABIDO
Inicio de Actividades:	01/02/2019		
Tamaño contribuyente:	MEDIANO	Dependencia:	INTENDENCIA LIMA MEPECO
Actividad Económica Principal	VTA. MAY. MAQUINARIA, EQUIPO Y MATER.		
Actividad Económica Secundaria 1	FAB. PROD. METAL. USO ESTRUCTU	Actividad Económica Secundaria 2	-
Fecha Inscripción RRPP:	19/12/2018	Número de Partida Registral:	-
Folio:	-	Asiento:	-

Agente de retención

Direcciones Registradas

Dirección	Fuente
JIRON CORONEL MIGUEL ZAMORA NRO 139 URBANIZACION LIMA INDUSTRIAL LIMA - LIMA - LIMA (ALTURA PLAZA 2 DE MAYO)	SUNAT - DOMICILIO FISCAL
JIRON CORONEL MIGUEL ZAMORA NRO. 154 URBANIZACION LIMA INDUSTRIAL LIMA - LIMA - LIMA (A MEDIA CUADRA DE LA PLAZA DOS DE MAYO)	SUNAT - L. COMERCIAL
AVENIDA ARGENTINA INT. D KM. 21 CERRO COLORADO - AREQUIPA - AREQUIPA	SUNAT - L. COMERCIAL
AVENIDA FRANCISCO BOLOGNESI NRO. 242 CHIMBOTE - SANTA - ANCASH	SUNAT - L. COMERCIAL
JIRON CABO BLANCO NRO. A7 LTE. 18 CHORRILLOS - LIMA - LIMA	SUNAT - SUCURSAL
AVENIDA GUZMAN BARRON NRO. 101 URBANIZACION PALERMO ET. 2 TRUJILLO - TRUJILLO - LA LIBERTAD	SUNAT - L. COMERCIAL
JIRON CORONEL MIGUEL ZAMORA NRO. 156 URBANIZACION LIMA INDUSTRIAL LIMA - LIMA - LIMA	SUNAT - L. COMERCIAL

Representantes Legales

Nro Documento	Nombre de Representante	Act	Pre	12m	Fecha desde que ocupa Cargo	Cargo
42288837	ORTEGA CARRILLO LIZ IMELDA				09/03/2023	GERENTE GENERAL

Empresas Relacionadas a:

ORTEGA CARRILLO LIZ IMELDA

Ruc	Razón Social	Semáforos			Fecha desde que ocupa Cargo	Cargo	Estado
		Act	Pre	12m			
20517407187	EUROTIG S.A.C.				16/10/2007	GERENTE GENERAL	BAJA DE OFICIO
20517670392	ORTEGA WELDING S.A.C.				28/03/2022	GERENTE GENERAL	ACTIVO
20606448989	NENES COTTONS EXPO & IMPORT E.I.R.L.				02/09/2020	-	ACTIVO

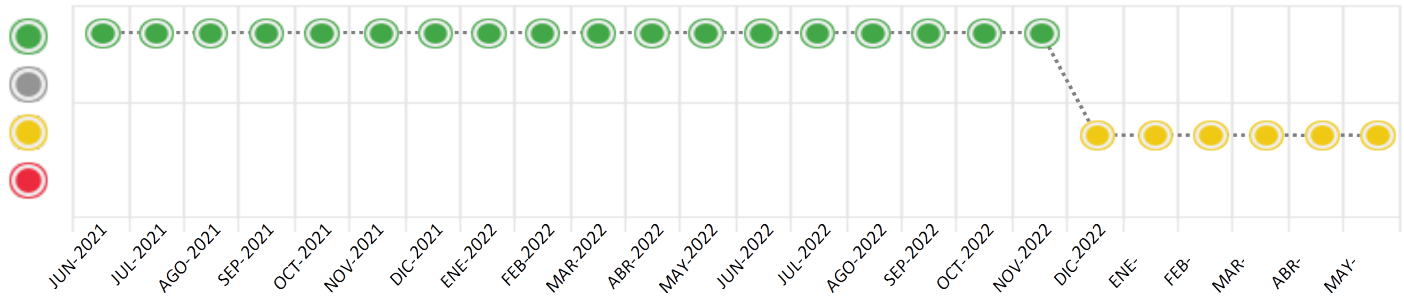
Consulta Rápida

Documento de identidad consultado

Fecha Proceso	Tipo Doc.	N. Doc.	Nombre o Raz. Social	Nota	Deuda Total *	Var.	Actual	Previo	12m
23/05/2023	RUC	20604090947	ORTEGA ALLOY S.A.C.	0.164	1.034.873,64				

Montos expresados en unidades de soles*

Semáforos de los últimos 24 meses



Semáforo	Descripción
	No registra información de deudas
	Mínimo Riesgo: Sin deudas vencidas
	Mediano Riesgo: Deudas con poco atraso*
	Alto Riesgo: Deudas con atraso significativo*

*Semáforo deuda menor: Deuda vencida menor S/ 100 personas naturales o menor S/ 500 personas jurídicas

Verde: 0 <= Sem. < 0,001
 Amarillo: 0,001 <= Sem. <= 2
 Rojo: 2 < Sem. <= 6

Variación	Descripción
	Variación Negativa: La nueva información reportada ha incrementado tu riesgo crediticio
	Variación Positiva: La nueva información ha mejorado tu posición de riesgo
	Variación Porcentual Positiva: El monto total reportado por la SBS/Microfinanzas o número de instituciones financieras ha aumentado
	Variación Porcentual Negativa: El monto total reportado por la SBS/Microfinanzas o número de instituciones financieras ha disminuido
	Aproximadamente igual o igual

Detalle de la deuda SBS/Microfinanzas

Entidad	Deuda Anterior			Deuda a MAY 2023				Rect. (1)	Disc.
	NOV 2022	FEB 2023	ABR 2023	Fecha Inf.	Calif. (2)	Monto *	Días Venc.		
	536.756,04	399.607,68	329.577,52	30/04/2023	NOR	0			
		300.000,00	279.040,40	30/04/2023	NOR	0			
	293.705,51	275.210,72	265.935,39	30/04/2023	NOR	0			
			159.578,70	30/04/2023	NOR	0			
	30.110,97	10.181,60				0			
TOTAL	860.572,52	985.000,00	1.034.132,01			978.095,05			

(1) Ver detalle en el cuadro de Rectificaciones SBS

(2) NOR: Normal, CPP: Con Problemas Potenciales, DEF: Deficiente, DUD: Dudoso, PER: Pérdida, SCAL: Sin Calificación

Detalle de la deuda de Otros Créditos

Entidad	Deuda Anterior			Deuda a MAY 2023				Disc.
	NOV 2022	FEB 2023	ABR 2023	Fecha Inf.	Calif. (2)	Monto	Días Venc.	
TOTAL								

(2) NOR: Normal, CPP: Con Problemas Potenciales, DEF: Deficiente, DUD: Dudoso, PER: Pérdida, SCAL: Sin Calificación

Detalle de vencidos

# Doc	Fuente - Acreedor	Monto *	Días Venc.
	Protestos Sin Regularizar	20.244,66	88
1	SEDISA S.A.C.	20.244,66	88
	Documentos Impagos	94,93	206
2	CLARO EQUIPO PENALIDAD FIN.	85,55	190
1	CLARO SERVICIOS	9,38	206
	Deuda Tributaria	27.194,00	174
6	SUPERINTENDENCIA NACIONAL DE ADMINISTRACION TRIBUTARIA SUNAT	27.194,00	174
	Deuda Laboral	9.245,00	112
2	SEGURO SOCIAL DE SALUD ESSALUD	9.245,00	112

Utilización de Líneas de Crédito

Instituciones	**	Línea Aprobada	Línea No Utilizada	Línea Utilizada	% L. Uti.
TOTAL					0%

**Tipo de Crédito

Principales Acreedores

Montos expresados en unidades de soles*

Resumen de Deudas

Descripción de la Deuda	Monto *	Días
Deuda total SBS al 30/04/2023	978.095,05	
% Calificación normal	100,00	
Peor Calificación (2)	NOR	
Otros Créditos	0,00	****
Deuda vencida		
Protestos Sin Regularizar	20.244,66	88

Documentos Impagos	94,93	206
Deuda Tributaria	27.194,00	174
Deuda Laboral	9.245,00	112
Total deuda vencida	56.778,59	

Detalle de deuda SBS/Microfinanzas

Institución SBS	Calif. (2)	Saldo *	% Ven.	Días Venc.	Rect.(1)
BCP	NOR	296.142,26	0.00		
BBVA	NOR	268.092,65	0.00		
INTERBANK	NOR	255.829,19	0.00		
EDPYME SANTANDER CONSUMO PERÚ S.A	NOR	158.030,95	0.00		
Deuda Total SBS/MicroFinanzas		978.095,05	0		

Detalle de Riesgos SBS/Microfinanzas

Concepto	Saldo *
Deuda Directa	978.095,05
Deuda Indirecta	0,00
Deuda Castigada	0,00
Deuda Total SBS/MicroFinanzas	978.095,05
Línea Tarj.Cred. No utilizada	0,00
Total Riesgo SBS/MicroFinanzas	978.095,05

Detalle de deuda Otros Créditos

Empresa	Calif. (2)	Saldo *	% Ven.	Días Venc.	Disc.
Deuda Total Otros Créditos		0,00	0		

Detalle de vencidos

# Doc	Fuente - Acreedor	Monto *	Días Venc.
	Protestos Sin Regularizar	20.244,66	88
1	SEDISA S.A.C.	20.244,66	88
	Documentos Impagos	94,93	206
2	CLARO EQUIPO PENALIDAD FIN.	85,55	190
1	CLARO SERVICIOS	9,38	206
	Deuda Tributaria	27.194,00	174
6	SUPERINTENDENCIA NACIONAL DE ADMINISTRACION TRIBUTARIA SUNAT	27.194,00	174
	Deuda Laboral	9.245,00	112
2	SEGURO SOCIAL DE SALUD ESSALUD	9.245,00	112

Detalle Variación

Montos expresados en unidades de soles*

Resumen de la variación

Descripción de la deuda	22/05/2023	23/05/2023	Variación
Score	0.163	0.164	0.001
Nro. Entidades SBS/Microf.	4	4	0
Riesgo Total SBS/Microf. *	978.095,05	978.095,05	
Deuda Directa	978.095,05	978.095,05	0,00
Deuda Indirecta	0,00	0,00	0,00
Deuda Castigada	0,00	0,00	0,00

Variación del Riesgo Total SBS/Microf. *	Antes	23/05/2023	Variación
Último Mes	1.034.132,01	978.095,05	-56.036,96
Último Trimestre	985.000,00	978.095,05	-6.904,95
Último Semestre	860.572,52	978.095,05	117.522,53
Último Año	579.175,77	978.095,05	398.919,28

Calificación SBS/Microf.	22/05/2023	23/05/2023	Variación
% NOR (Normal)	100.00	100.00	0.00
% CPP (Con Problemas Potenciales)	0.00	0.00	0.00
% DEF (Deficiente)	0.00	0.00	0.00
% DUD (Dudoso)	0.00	0.00	0.00
% PER (Pérdida)	0.00	0.00	0.00

Deuda vencida *	22/05/2023	23/05/2023	Variación
Deuda Tributaria	26.797,00	27.194,00	
Deuda Laboral	9.226,00	9.245,00	
Total deuda vencida	36.023,00	36.439,00	416,00
Deuda por Otros Créditos *	22/05/2023	23/05/2023	Variación
Total deuda otros créditos	0,00	0,00	0,00

Detalle de la variación

Fuente - Acreedor *	22/05/2023	23/05/2023	Variación
Deuda Tributaria			397,00
SUPERINTENDENCIA NACIONAL DE ADMINISTRACION TRIBUTARIA SUNAT	26.797,00	27.194,00	397,00
Deuda Laboral	26.797,00	27.194,00	19,00
SEGURO SOCIAL DE SALUD ESSALUD	9.226,00	9.245,00	19,00

Posición Histórica

Montos expresados en unidades de soles*

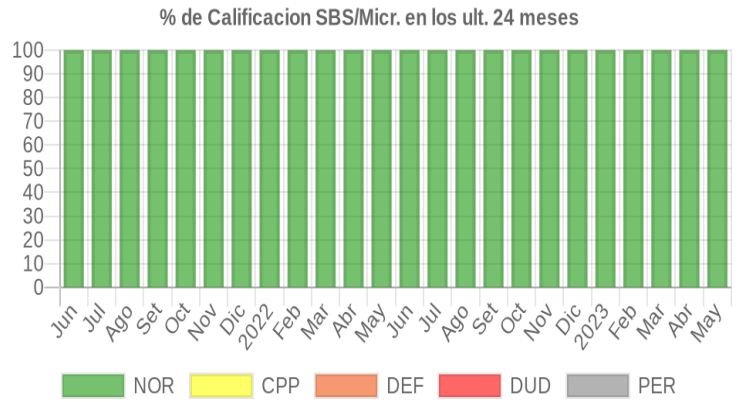
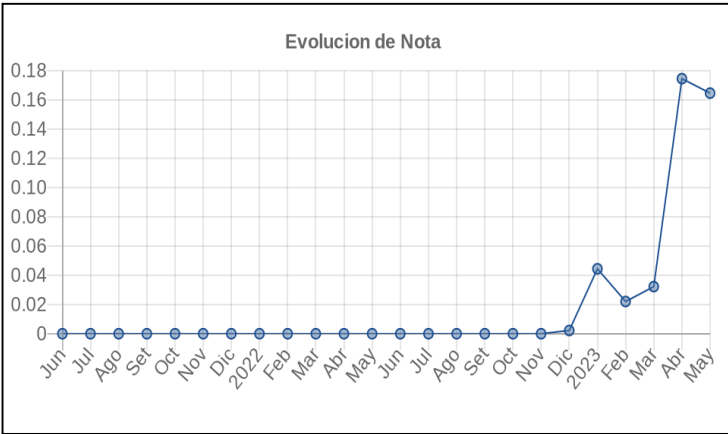
Fecha de Proceso	Sema. Actual	Sem. Riesgo	Var.	Superintendencia de Banca y Seguros (SBS/Microfinan.)					Otros Créditos	Otros Vencidos *				Ctas. Cerr./Anu.		Otros Repor. Negati.
				# Enti.	Deuda Total *	% Cali. normal	Peor Califi. (2)	Deuda Vencida *		Protestos	Docs. Impagos	Deuda Tributaria	Deuda Laboral	Cta. Cte.	Tar. Créd.	
23/05/2023	●	0.164	☰	4	978.095,05	100.00	NOR	0,00	0,00	20.244,66	94,93	27.194,00	9.245,00	0	0	0
22/05/2023	●	0.163	☰	4	978.095,05	100.00	NOR	0,00	0,00	20.244,66	94,93	26.797,00	9.226,00	0	0	0
16/05/2023	●	0.155	☰	4	1.034.132,01	100.00	NOR	0,00	0,00	20.244,66	94,93	26.797,00	9.226,00	0	0	0
15/05/2023	●	0.174	☰	4	1.034.132,01	100.00	NOR	0,00	0,00	20.244,66	94,93	34.140,00	9.210,00	0	0	0



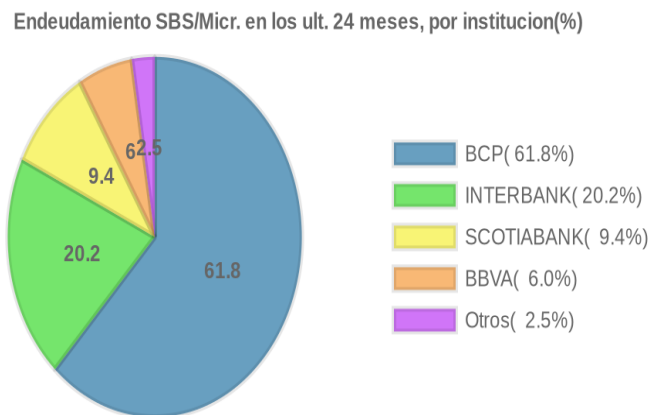
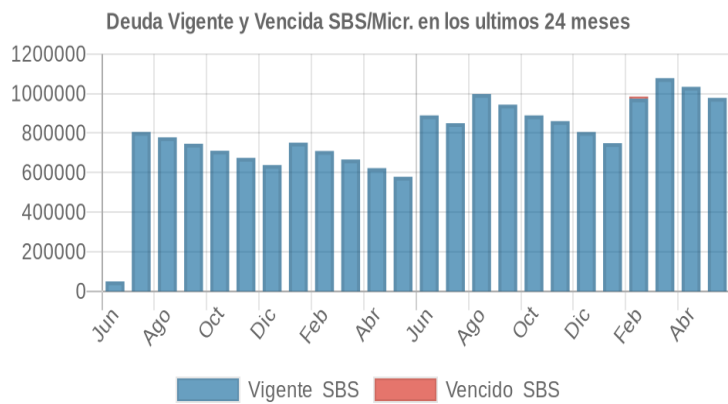
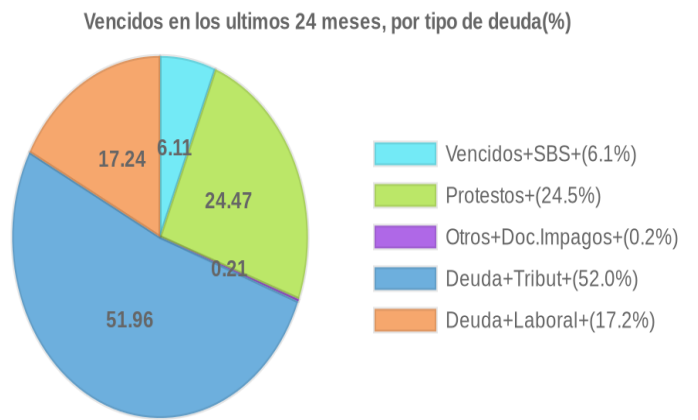
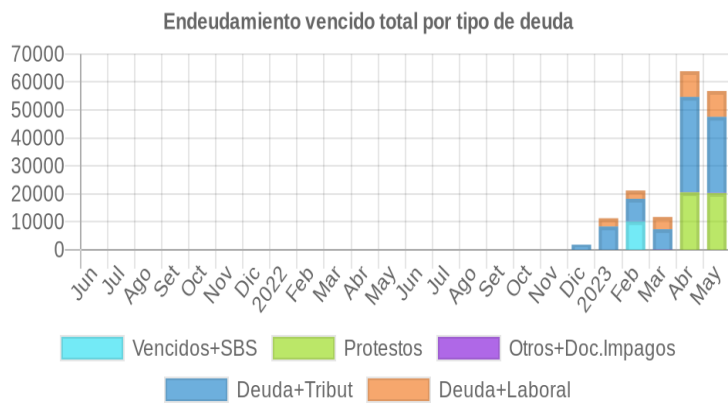
10/05/2023	●	0.174	☰	4	1.034.132,01	100.00	NOR	0,00	0,00	20.244,66	85,55	34.140,00	9.210,00	0	0	0
08/05/2023	●	0.174	☰	4	1.034.132,01	100.00	NOR	0,00	0,00	20.244,66	85,55	34.140,00	9.210,00	0	0	0
03/05/2023	●	0.173	☰	4	1.034.132,01	100.00	NOR	0,00	0,00	20.244,66	85,55	34.059,00	9.188,00	0	0	0
30/04/2023	●	0.174	▼	4	1.034.132,01	100.00	NOR	0,00	0,00	20.522,88	85,55	34.059,00	9.188,00	0	0	0
24/04/2023	●	0.050	⊘	4	1.034.132,01	100.00	NOR	0,00	0,00	0,00	85,55	8.468,00	9.151,00	0	0	0
19/04/2023	●	0.048	☰	4	1.078.043,80	100.00	NOR	0,00	0,00	0,00	85,55	8.468,00	9.151,00	0	0	0
14/04/2023	●	0.027	☰	4	1.078.043,80	100.00	NOR	0,00	0,00	0,00	85,55	5.361,00	4.384,00	0	0	0
13/04/2023	●	0.036	☰	4	1.078.043,80	100.00	NOR	0,00	0,00	0,00	85,55	8.845,00	4.375,00	0	0	0
04/04/2023	●	0.036	☰	4	1.078.043,80	100.00	NOR	0,00	0,00	0,00	85,55	8.845,00	4.375,00	0	0	0
31/03/2023	●	0.032	☰	4	1.078.043,80	100.00	NOR	0,00	0,00	0,00	85,55	7.259,00	4.366,00	0	0	0
22/03/2023	●	0.044	⊘	4	1.078.043,80	100.00	NOR	0,00	0,00	0,00	85,55	11.924,00	4.357,00	0	0	0
21/03/2023	●	0.049	☰	4	985.000,00	100.00	NOR	10.181,60	0,00	0,00	85,55	11.924,00	4.357,00	0	0	0
17/03/2023	●	0.016	☰	4	985.000,00	100.00	NOR	10.181,60	0,00	0,00	85,55	5.408,00	0,00	0	0	0
14/03/2023	●	0.011	☰	4	985.000,00	100.00	NOR	10.181,60	0,00	0,00	85,55	5.408,00	0,00	0	0	0
09/03/2023	●	0.011	☰	4	985.000,00	100.00	NOR	10.181,60	0,00	0,00	85,55	5.397,00	0,00	0	0	0
08/03/2023	●	0.011	☰	4	985.000,00	100.00	NOR	10.181,60	0,00	0,00	85,55	5.397,00	0,00	0	0	0
23/02/2023	●	0.022	☰	4	985.000,00	100.00	NOR	10.181,60	0,00	0,00	85,55	7.951,00	2.965,00	0	0	0
21/02/2023	●	0.022	⊘	4	985.000,00	100.00	NOR	10.181,60	0,00	0,00	85,55	7.933,00	2.959,00	0	0	0
16/02/2023	●	0.028	☰	3	749.140,38	100.00	NOR	0,00	0,00	0,00	85,55	7.933,00	2.959,00	0	0	0
09/02/2023	●	0.044	☰	3	749.140,38	100.00	NOR	0,00	0,00	0,00	85,55	8.325,00	2.953,00	0	0	0
06/02/2023	●	0.044	☰	3	749.140,38	100.00	NOR	0,00	0,00	0,00	0,00	8.325,00	2.953,00	0	0	0
31/01/2023	●	0.044	☰	3	749.140,38	100.00	NOR	0,00	0,00	0,00	0,00	8.309,00	2.947,00	0	0	0
27/01/2023	●	0.039	☰	3	749.140,38	100.00	NOR	0,00	0,00	0,00	0,00	7.150,00	2.935,00	0	0	0
23/01/2023	●	0.039	☰	3	749.140,38	100.00	NOR	0,00	0,00	0,00	0,00	7.150,00	2.935,00	0	0	0
17/01/2023	●	0.037	▼	3	805.443,04	100.00	NOR	0,00	0,00	0,00	0,00	7.150,00	2.935,00	0	0	0
03/01/2023	●	0.000	▲	3	805.443,04	100.00	NOR	0,00	0,00	0,00	0,00	0,00	0,00	0	0	0
28/12/2022	●	0.002	▼	3	805.443,04	100.00	NOR	0,00	0,00	0,00	0,00	1.785,00	0,00	0	0	0
22/12/2022	●	0.000	☰	3	805.443,04	100.00	NOR	0,00	0,00	0,00	0,00	0,00	0,00	0	0	0
23/11/2022	●	0.000	⊘	3	860.572,52	100.00	NOR	0,00	0,00	0,00	0,00	0,00	0,00	0	0	0
24/10/2022	●	0.000	⊘	3	889.699,29	100.00	NOR	0,00	0,00	0,00	0,00	0,00	0,00	0	0	0
22/09/2022	●	0.000	⊘	3	943.829,53	100.00	NOR	0,00	0,00	0,00	0,00	0,00	0,00	0	0	0
22/08/2022	●	0.000	⊘	3	997.579,50	100.00	NOR	0,00	0,00	0,00	0,00	0,00	0,00	0	0	0
22/07/2022	●	0.000	⊘	3	850.155,11	100.00	NOR	0,00	0,00	0,00	0,00	0,00	0,00	0	0	0
23/06/2022	●	0.000	⊘	3	889.769,24	100.00	NOR	0,00	0,00	0,00	0,00	0,00	0,00	0	0	0
23/05/2022	●	0.000	⊘	3	579.175,77	100.00	NOR	0,00	0,00	0,00	0,00	0,00	0,00	0	0	0
25/04/2022	●	0.000	☰	3	622.831,56	100.00	NOR	0,00	0,00	0,00	0,00	0,00	0,00	0	0	0
22/03/2022	●	0.000	☰	3	666.576,99	100.00	NOR	0,00	0,00	0,00	0,00	0,00	0,00	0	0	0
23/02/2022	●	0.000	☰	3	709.508,54	100.00	NOR	0,00	0,00	0,00	0,00	0,00	0,00	0	0	0
24/01/2022	●	0.000	⊘	3	751.734,07	100.00	NOR	0,00	0,00	0,00	0,00	0,00	0,00	0	0	0
12/01/2022	●	0.000	☰	2	638.522,26	100.00	NOR	0,00	0,00	0,00	0,00	0,00	0,00	0	0	0
21/12/2021	●	0.000	⊘	2	638.522,26	100.00	NOR	0,00	0,00	0,00	0,00	0,00	0,00	0	0	0
23/11/2021	●	0.000	⊘	2	674.698,43	100.00	NOR	0,00	0,00	0,00	0,00	0,00	0,00	0	0	0
22/10/2021	●	0.000	⊘	2	710.709,33	100.00	NOR	0,00	0,00	0,00	0,00	0,00	0,00	0	0	0
30/09/2021	●	0.000	☰	2	746.084,63	100.00	NOR	0,00	0,00	0,00	0,00	0,00	0,00	0	0	0
23/09/2021	●	0.000	☰	2	746.084,63	100.00	NOR	0,00	0,00	0,00	0,00	0,00	0,00	0	0	0
23/08/2021	●	0.000	⊘	2	778.856,78	100.00	NOR	0,00	0,00	0,00	0,00	0,00	0,00	0	0	0
24/07/2021	●	0.000	⊘	2	805.830,68	100.00	NOR	0,00	0,00	0,00	0,00	0,00	0,00	0	0	0
23/06/2021	●	0.000	⊘	1	49.952,46	100.00	NOR	0,00	0,00	0,00	0,00	0,00	0,00	0	0	0

Gráficos

Montos expresados en unidades de soles*



NOR: Normal, CPP: Con Problemas Potenciales, DEF: Deficiente, DUD: Dudoso, PER: Pérdida, SCAL: Sin Calificación



Reporte de Vencidos

Montos expresados en unidades de soles*

Fuente - Acreedor	FEB 2023			MAR 2023			ABR 2023			MAY 2023		
	# Docs.	Monto *	Dias V.	# Docs.	Monto *	Dias V.	# Docs.	Monto *	Dias V.	# Docs.	Monto *	Dias V.
Protestos Sin Regularizar												
SEDISA S.A.C.		0,00			0,00		1	20.522,88	65	1	20.244,66	88
Total	0			0			1	20.522,88	65	1	20.244,66	88
Documentos Impagos												
CLARO EQUIPO PENALIDAD FIN.	2	85,55	106	2	85,55	137	2	85,55	16	2	85,55	19
CLARO SERVICIOS		0,00			0,00			0,00		1	9,38	20
Total	2	85,55	106	2	85,55	137	2	85,55	16	3	94,93	20
Deuda Tributaria												
SUPERINTENDENCIA NACIONAL DE ADMINISTRACION	1	7.951,00	90	3	7.259,00	121	5	34.059,00	15	6	27.194,00	17
Total	1	7.951,00	90	3	7.259,00	121	5	34.059,00	15	6	27.194,00	17
Deuda Laboral												
SEGURO SOCIAL DE SALUD ESSALUD	1	2.965,00	90	1	4.366,00	59	2	9.188,00	89	2	9.245,00	11
Total	1	2.965,00	90	1	4.366,00	59	2	9.188,00	89	2	9.245,00	11

Montos expresados en unidades de soles*

Fuente - Acreedor	OCT 2022			NOV 2022			DIC 2022			ENE 2023		
	# Docs.	Monto *	Dias V.	# Docs.	Monto *	Dias V.	# Docs.	Monto *	Dias V.	# Docs.	Monto *	Dias V.
Protestos Sin Regularizar												
SEDISA S.A.C.		0,00			0,00			0,00			0,00	
Total	0			0			0			0		
Documentos Impagos												
CLARO EQUIPO PENALIDAD FIN.		0,00			0,00			0,00			0,00	
CLARO SERVICIOS		0,00			0,00			0,00			0,00	
Total	0			0			0			0		
Deuda Tributaria												
SUPERINTENDENCIA NACIONAL DE ADMINISTRACION		0,00			0,00		1	1.785,00	61	3	8.309,00	24
Total	0			0			1	1.785,00	61	3	8.309,00	24
Deuda Laboral												
SEGURO SOCIAL DE SALUD ESSALUD		0,00			0,00			0,00		1	2.947,00	62
Total	0			0			0			1	2.947,00	62

Montos expresados en unidades de soles*

Fuente - Acreedor	JUN 2022			JUL 2022			AGO 2022			SET 2022		
	# Docs.	Monto *	Dias V.	# Docs.	Monto *	Dias V.	# Docs.	Monto *	Dias V.	# Docs.	Monto *	Dias V.
Protestos Sin Regularizar												
SEDISA S.A.C.		0,00			0,00			0,00			0,00	
Total	0			0			0			0		
Documentos Impagos												
CLARO EQUIPO PENALIDAD FIN.		0,00			0,00			0,00			0,00	
CLARO SERVICIOS		0,00			0,00			0,00			0,00	
Total	0			0			0			0		
Deuda Tributaria												
SUPERINTENDENCIA NACIONAL DE ADMINISTRACION		0,00			0,00			0,00			0,00	
Total	0			0			0			0		
Deuda Laboral												
SEGURO SOCIAL DE SALUD ESSALUD		0,00			0,00			0,00			0,00	
Total	0			0			0			0		

Reporte SBS/Microfinanzas

Montos expresados en unidades de soles*

Última fecha reportada por la SBS : 30/04/2023

ÚLTIMOS 6 MESES	DIC 2022 (SBS: NOV 2022)	ENE 2023 (SBS: DIC 2022)	FEB 2023 (SBS: ENE 2023)	MAR 2023 (SBS: FEB 2023)	ABR 2023 (SBS: MAR 2023)	MAY 2023 (SBS: ABR 2023)
NOR (Normal)	100.00	100.00	100.00	100.00	100.00	100.00



% Porcentaje de Calificación	CPP (Con Problemas Pote.)	0.00	0.00	0.00	0.00	0.00	0.00
	DEF (Deficiente)	0.00	0.00	0.00	0.00	0.00	0.00
	DUD (Dudoso)	0.00	0.00	0.00	0.00	0.00	0.00
	PER (Pérdida)	0.00	0.00	0.00	0.00	0.00	0.00

Institución	DIC 2022 (SBS: NOV 2022)		ENE 2023 (SBS: DIC 2022)		FEB 2023 (SBS: ENE 2023)		MAR 2023 (SBS: FEB 2023)		ABR 2023 (SBS: MAR 2023)		MAY 2023 (SBS: ABR 2023)	
	Monto *	Dias V.	Monto *	Dias V.	Monto *	Dias V.	Monto *	Dias V.	Monto *	Dias V.	Monto *	Dias V.
BCP	497.572,76		457.506,57	1	399.607,68	1	351.401,32		329.577,52	1	296.142,26	
BBVA					300.000,00		289.975,41		279.040,40		268.092,65	
INTERBANK	287.644,44		281.452,21	15	275.210,72		275.210,72	11	265.935,39	14	255.829,19	
EDPYME SANTANDER CONSUMO PERU							161.456,35		159.578,70		158.030,95	
SCOTIABANK	20.225,84		10.181,60		10.181,60	22						
TOTAL	805.443,04		749.140,38	15	985.000,00	22	1.078.043,80	11	1.034.132,01	14	978.095,05	

Última fecha reportada por la SBS : 30/04/2023

Operación	DIC 2022 (SBS: NOV 2022)		ENE 2023 (SBS: DIC 2022)		FEB 2023 (SBS: ENE 2023)		MAR 2023 (SBS: FEB 2023)		ABR 2023 (SBS: MAR 2023)		MAY 2023 (SBS: ABR 2023)	
	Monto *	Dias V.	Monto *	Dias V.	Monto *	Dias V.	Monto *	Dias V.	Monto *	Dias V.	Monto *	Dias V.
RESUMEN												
- Total Deuda	805.443,04		749.140,38	15	985.000,00	22	1.078.043,80	11	1.034.132,01	14	978.095,05	
- Total Vencido					10.181,60							
- % Vencido					1.03							
- Línea No Utilizada							7.823,49		18.415,95			
- Garantías	2.156.284,00		2.025.186,00		1.832.719,00		1.886.227,00		1.729.879,00		1.368.067,00	
CREDITOS DIRECTOS												
- CRÉDITOS VIGENTES	805.443,04		749.140,38	15	974.818,40	1	1.078.043,80	11	1.034.132,01	14	978.095,05	
-- MedE: SobregirosCC	126,82		271,37		332,85		52,46		210,31			
-- MedE: Préstamos	805.316,22		748.869,01	15	974.485,55	1	1.077.991,34	11	1.033.921,70	14	978.095,05	
--- Revolventes					300.000,00		289.975,41		279.040,40		268.092,65	
--- NoRevolventes	805.316,22		748.869,01	15	674.485,55	1	788.015,93	11	754.881,30	14	710.002,40	
- CRÉDITOS VENCIDOS					10.181,60	22						
-- MedE: Préstamos					10.181,60	22						
---					10.181,60	22						
LÍNEA NO UTIL. Y CRED. NO DESEMB.												
- LinCredPréstamos							7.823,49		18.415,95			
GARANTIAS												
- GARANTIAS RECIBIDAS	2.156.285,75		2.025.187,50		1.832.721,00		1.886.228,31		1.729.880,29		1.368.068,41	
-- 1eraHipotecasInmuebles	731.491,48		724.275,31		730.731,88		722.756,12		714.400,56		705.475,29	
-- 1eraGEquipoTransporte							211.544,40					
-- FondoFarantiaLey									111.705,10		110.621,67	
-- GtiasNoPref(AvalyFianza)	1.424.794,27		1.300.912,19		1.101.989,12		951.927,79		903.774,63		551.971,45	

Montos expresados en unidades de soles*

Última fecha reportada por la SBS : 30/04/2023

6 MESES ANTERIORES		JUN 2022 (SBS: MAY 2022)	JUL 2022 (SBS: JUN 2022)	AGO 2022 (SBS: JUL 2022)	SET 2022 (SBS: AGO 2022)	OCT 2022 (SBS: SET 2022)	NOV 2022 (SBS: OCT 2022)
% Porcentaje de Calificación	NOR (Normal)	100.00	100.00	100.00	100.00	100.00	100.00
	CPP (Con Problemas Pote.)	0.00	0.00	0.00	0.00	0.00	0.00
	DEF (Deficiente)	0.00	0.00	0.00	0.00	0.00	0.00
	DUD (Dudoso)	0.00	0.00	0.00	0.00	0.00	0.00
	PER (Pérdida)	0.00	0.00	0.00	0.00	0.00	0.00

Institución	JUN 2022 (SBS: MAY 2022)		JUL 2022 (SBS: JUN 2022)		AGO 2022 (SBS: JUL 2022)		SET 2022 (SBS: AGO 2022)		OCT 2022 (SBS: SET 2022)		NOV 2022 (SBS: OCT 2022)	
	Monto *	Dias V.	Monto *	Dias V.	Monto *	Dias V.	Monto *	Dias V.	Monto *	Dias V.	Monto *	Dias V.
BCP	689.503,65		664.730,49		627.203,24	1	588.756,64	1	550.105,26		536.756,04	1
BBVA												
INTERBANK	122.802,24		117.169,74		311.464,31		305.611,41		299.725,64		293.705,51	
EDPYME SANTANDER CONSUMO PERU												
SCOTIABANK	77.463,35		68.254,88		58.911,95		49.461,48		39.868,39		30.110,97	
TOTAL	889.769,24		850.155,11		997.579,50	1	943.829,53	1	889.699,29		860.572,52	1

Última fecha reportada por la SBS : 30/04/2023

Operación	JUN 2022 (SBS: MAY 2022)		JUL 2022 (SBS: JUN 2022)		AGO 2022 (SBS: JUL 2022)		SET 2022 (SBS: AGO 2022)		OCT 2022 (SBS: SET 2022)		NOV 2022 (SBS: OCT 2022)	
	Monto *	Dias V.	Monto *	Dias V.	Monto *	Dias V.	Monto *	Dias V.	Monto *	Dias V.	Monto *	Dias V.



RESUMEN											
- Total Deuda	889.769,24	850.155,11	997.579,50	1	943.829,53	1	889.699,29	860.572,52	1		
- Línea No Utilizada	82.536,65	91.745,12									
- Garantías	1.165.121,00	1.158.234,00	1.345.467,00		1.299.962,00		2.322.665,00	2.304.618,00			
CREDITOS DIRECTOS											
- CRÉDITOS VIGENTES	889.769,24	850.155,11	997.579,50	1	943.829,53	1	889.699,29	860.572,52	1		
-- MedE: SobregirosCC		29,34	20,47					6,96			
-- MedE: Préstamos	889.769,24	850.125,77	997.559,03	1	943.829,53	1	889.699,29	860.565,56	1		
--- NoRevolventes	889.769,24	850.125,77	997.559,03	1	943.829,53	1	889.699,29	860.565,56	1		
LINEA NO UTIL. Y CRED. NO DESEMB.											
- LinCredPréstamos	82.536,65	91.745,12									
GARANTIAS											
- GARANTIAS RECIBIDAS	1.165.122,60	1.158.235,09	1.345.468,84		1.299.963,66		2.322.666,61	2.304.619,59			
-- 1eraHipotecasInmuebles	702.816,71	726.364,20	744.404,62		729.972,28		755.988,47	757.317,76			
-- GtiasNoPref(AvalyFianza)	462.305,89	431.870,89	601.064,22		569.991,38		1.566.678,14	1.547.301,83			

Reporte SBS/Microfinanzas por entidades

Reportado por : BCP

Última fecha reportada por la SBS : 30/04/2023

Operación	DIC 2022 (SBS: NOV2022)		ENE 2023 (SBS: DIC2022)		FEB 2023 (SBS: ENE2023)		MAR 2023 (SBS: FEB2023)		ABR 2023 (SBS: MAR2023)		MAY 2023 (SBS: ABR2023)	
	Monto *	Dias V.	Monto *	Dias V.	Monto *	Dias V.	Monto *	Dias V.	Monto *	Dias V.	Monto *	Dias V.
Calificación (2)	NOR		NOR		NOR		NOR		NOR		NOR	
RESUMEN												
- Total Deuda	497.572,76		457.506,57	1	399.607,68	1	351.401,32		329.577,52	1	296.142,26	
- Garantías	1.868.640,00		1.743.734,00		1.557.509,00		1.399.473,00		1.352.239,00		1.001.617,00	
CREDITOS DIRECTOS												
- CRÉDITOS VIGENTES	497.572,76		457.506,57	1	399.607,68	1	351.401,32		329.577,52	1	296.142,26	
-- MedE: SobregirosCC	126,82		271,37		332,85		52,46		210,31			
-- MedE: Préstamos	497.445,94		457.235,20	1	399.274,83	1	351.348,86		329.367,21	1	296.142,26	
--- NoRevolventes	497.445,94		457.235,20	1	399.274,83	1	351.348,86		329.367,21	1	296.142,26	
GARANTIAS												
- GARANTIAS RECIBIDAS	1.868.641,31		1.743.735,29		1.557.510,28		1.399.473,19		1.352.239,80		1.001.617,55	
-- 1eraHipotecasInmuebles	731.491,48		724.275,31		730.731,88		722.756,12		714.400,56		705.475,29	
-- GtiasNoPref(AvalyFianza)	1.137.149,83		1.019.459,98		826.778,40		676.717,07		637.839,24		296.142,26	

Última fecha reportada por la SBS : 30/04/2023

Operación	JUN 2022 (SBS: MAY2022)		JUL 2022 (SBS: JUN2022)		AGO 2022 (SBS: JUL2022)		SET 2022 (SBS: AGO2022)		OCT 2022 (SBS: SET2022)		NOV 2022 (SBS: OCT2022)	
	Monto *	Dias V.	Monto *	Dias V.	Monto *	Dias V.	Monto *	Dias V.	Monto *	Dias V.	Monto *	Dias V.
Calificación (2)	NOR		NOR		NOR		NOR		NOR		NOR	
RESUMEN												
- Total Deuda	689.503,65		664.730,49		627.203,24	1	588.756,64	1	550.105,26		536.756,04	1
- Garantías	1.042.319,00		1.041.065,00		1.034.003,00		994.351,00		2.022.940,00		2.010.913,00	
CREDITOS DIRECTOS												
- CRÉDITOS VIGENTES	689.503,65		664.730,49		627.203,24	1	588.756,64	1	550.105,26		536.756,04	1
-- MedE: SobregirosCC			29,34		20,47						6,96	
-- MedE: Préstamos	689.503,65		664.701,15		627.182,77	1	588.756,64	1	550.105,26		536.749,08	1
--- NoRevolventes	689.503,65		664.701,15		627.182,77	1	588.756,64	1	550.105,26		536.749,08	1
GARANTIAS												
- GARANTIAS RECIBIDAS	1.042.320,36		1.041.065,35		1.034.004,53		994.352,25		2.022.940,97		2.010.914,08	
-- 1eraHipotecasInmuebles	702.816,71		726.364,20		744.404,62		729.972,28		755.988,47		757.317,76	
-- GtiasNoPref(AvalyFianza)	339.503,65		314.701,15		289.599,91		264.379,97		1.266.952,50		1.253.596,32	

Reportado por : BBVA

Última fecha reportada por la SBS : 30/04/2023

Operación	DIC 2022 (SBS: NOV2022)		ENE 2023 (SBS: DIC2022)		FEB 2023 (SBS: ENE2023)		MAR 2023 (SBS: FEB2023)		ABR 2023 (SBS: MAR2023)		MAY 2023 (SBS: ABR2023)	
	Monto *	Dias V.	Monto *	Dias V.	Monto *	Dias V.	Monto *	Dias V.	Monto *	Dias V.	Monto *	Dias V.
Calificación (2)												
RESUMEN												
- Total Deuda												
- Línea No Utilizada												
CREDITOS DIRECTOS												
- CRÉDITOS VIGENTES												
-- MedE:Préstamos												
--- Revolventes												
LÍNEA NO UTIL. Y CRED. NO DESEMB.												
- LinCredPréstamos												

Última fecha reportada por la SBS : 30/04/2023

Operación	JUN 2022 (SBS: MAY2022)		JUL 2022 (SBS: JUN2022)		AGO 2022 (SBS: JUL2022)		SET 2022 (SBS: AGO2022)		OCT 2022 (SBS: SET2022)		NOV 2022 (SBS: OCT2022)	
	Monto *	Dias V.	Monto *	Dias V.	Monto *	Dias V.	Monto *	Dias V.	Monto *	Dias V.	Monto *	Dias V.
Calificación (2)												
RESUMEN												

Reportado por : INTERBANK

Última fecha reportada por la SBS : 30/04/2023

Operación	DIC 2022 (SBS: NOV2022)		ENE 2023 (SBS: DIC2022)		FEB 2023 (SBS: ENE2023)		MAR 2023 (SBS: FEB2023)		ABR 2023 (SBS: MAR2023)		MAY 2023 (SBS: ABR2023)	
	Monto *	Dias V.	Monto *	Dias V.	Monto *	Dias V.	Monto *	Dias V.	Monto *	Dias V.	Monto *	Dias V.
Calificación (2)												
RESUMEN												
- Total Deuda												
- Garantías												
CREDITOS DIRECTOS												
- CRÉDITOS VIGENTES												
-- MedE:Préstamos												
--- NoRevolventes												
GARANTIAS												
- GARANTIAS RECIBIDAS												
-- GtiasNoPref(AvalyFianza)												

Última fecha reportada por la SBS : 30/04/2023

Operación	JUN 2022 (SBS: MAY2022)		JUL 2022 (SBS: JUN2022)		AGO 2022 (SBS: JUL2022)		SET 2022 (SBS: AGO2022)		OCT 2022 (SBS: SET2022)		NOV 2022 (SBS: OCT2022)	
	Monto *	Dias V.	Monto *	Dias V.	Monto *	Dias V.	Monto *	Dias V.	Monto *	Dias V.	Monto *	Dias V.
Calificación (2)												
RESUMEN												
- Total Deuda												
- Garantías												
CREDITOS DIRECTOS												
- CRÉDITOS VIGENTES												
-- MedE:Préstamos												
--- NoRevolventes												
GARANTIAS												
- GARANTIAS RECIBIDAS												
-- GtiasNoPref(AvalyFianza)												

Reportado por : EDPYME SANTANDER CONSUMO PERÚ S.A

Última fecha reportada por la SBS : 30/04/2023

Operación	DIC 2022 (SBS: NOV2022)		ENE 2023 (SBS: DIC2022)		FEB 2023 (SBS: ENE2023)		MAR 2023 (SBS: FEB2023)		ABR 2023 (SBS: MAR2023)		MAY 2023 (SBS: ABR2023)	
	Monto *	Dias V.	Monto *	Dias V.	Monto *	Dias V.	Monto *	Dias V.	Monto *	Dias V.	Monto *	Dias V.
Calificación (2)												
RESUMEN												



- Total Deuda						161.456,35		159.578,70		158.030,95
- Garantías						211.544,00		111.705,00		110.621,00
CREDITOS DIRECTOS										
- CRÉDITOS VIGENTES						161.456,35		159.578,70		158.030,95
-- MedE:Préstamos						161.456,35		159.578,70		158.030,95
--- NoRevolventes						161.456,35		159.578,70		158.030,95
GARANTIAS										
- GARANTIAS RECIBIDAS						211.544,40		111.705,10		110.621,67
-- 1eraGEquipoTransporte						211.544,40				
-- FondoFarantíaLey								111.705,10		110.621,67

Última fecha reportada por la SBS : 30/04/2023

Operación	JUN 2022 (SBS: MAY2022)		JUL 2022 (SBS: JUN2022)		AGO 2022 (SBS: JUL2022)		SET 2022 (SBS: AGO2022)		OCT 2022 (SBS: SET2022)		NOV 2022 (SBS: OCT2022)	
	Monto *	Dias V.	Monto *	Dias V.	Monto *	Dias V.	Monto *	Dias V.	Monto *	Dias V.	Monto *	Dias V.
Calificación (2)												
RESUMEN												

Reportado por : SCOTIABANK

Última fecha reportada por la SBS : 30/04/2023

Operación	DIC 2022 (SBS: NOV2022)		ENE 2023 (SBS: DIC2022)		FEB 2023 (SBS: ENE2023)		MAR 2023 (SBS: FEB2023)		ABR 2023 (SBS: MAR2023)		MAY 2023 (SBS: ABR2023)	
	Monto *	Dias V.	Monto *	Dias V.	Monto *	Dias V.	Monto *	Dias V.	Monto *	Dias V.	Monto *	Dias V.
Calificación (2)	NOR		NOR		NOR							
RESUMEN												
- Total Deuda	20.225,84		10.181,60		10.181,60	22						
- Total Vencido					10.181,60							
- % Vencido					100,00							
CREDITOS DIRECTOS												
- CRÉDITOS VIGENTES	20.225,84		10.181,60									
-- MedE:Préstamos	20.225,84		10.181,60									
--- NoRevolventes	20.225,84		10.181,60									
- CRÉDITOS VENCIDOS					10.181,60	22						
-- MedE:Préstamos					10.181,60	22						
---					10.181,60	22						

Última fecha reportada por la SBS : 30/04/2023

Operación	JUN 2022 (SBS: MAY2022)		JUL 2022 (SBS: JUN2022)		AGO 2022 (SBS: JUL2022)		SET 2022 (SBS: AGO2022)		OCT 2022 (SBS: SET2022)		NOV 2022 (SBS: OCT2022)	
	Monto *	Dias V.	Monto *	Dias V.	Monto *	Dias V.	Monto *	Dias V.	Monto *	Dias V.	Monto *	Dias V.
Calificación (2)	NOR		NOR		NOR		NOR		NOR		NOR	
RESUMEN												
- Total Deuda	77.463,35		68.254,88		58.911,95		49.461,48		39.868,39		30.110,97	
- Línea No Utilizada	82.536,65		91.745,12									
CREDITOS DIRECTOS												
- CRÉDITOS VIGENTES	77.463,35		68.254,88		58.911,95		49.461,48		39.868,39		30.110,97	
-- MedE:Préstamos	77.463,35		68.254,88		58.911,95		49.461,48		39.868,39		30.110,97	
--- NoRevolventes	77.463,35		68.254,88		58.911,95		49.461,48		39.868,39		30.110,97	
LÍNEA NO UTIL. Y CRED. NO DESEMB.												
- LinCredPréstamos	82.536,65		91.745,12									

Rectificaciones SBS

Entidad	Periodo SBS	Cuenta	Concepto Rectificación	Dice	Debe Decir
---------	-------------	--------	------------------------	------	------------

Aval/Codeudor

Montos expresados en unidades de soles*

Es Avalista de:				Información reportada por la SBS al 28/02/2023		
Tipo Doc	Nro Documento	Nombre/Razón Social	Act	Pre	12m	

Montos expresados en unidades de soles*

Quiénes lo Avalan:				Información reportada por la SBS al 28/02/2023		
Tipo Doc	Nro Documento	Nombre/Razón Social	Act	Pre	12m	
DNI	08316844	GONGORA LUCANA ISRAEL				
Institución SBS		Calif. (2)	Saldo *			
	BANCO DE CREDITO DEL PERÚ	NOR	108.456,07			
DNI	09211442	HUAMANI TANCO DE GONGORA JOSEFA				
Institución SBS		Calif. (2)	Saldo *			
	BANCO DE CREDITO DEL PERÚ	NOR	108.456,07			
DNI	40205696	GONGORA HUAMANI JUAN JOSE				
Institución SBS		Calif. (2)	Saldo *			
	BANCO INTERNACIONAL DEL PERÚ	NOR	75.200,72			
	BANCO DE CREDITO DEL PERÚ	NOR	108.456,07			
DNI	42288837	ORTEGA CARRILLO LIZ IMELDA				
Institución SBS		Calif. (2)	Saldo *			
	BANCO INTERNACIONAL DEL PERÚ	NOR	275.210,72			
	BANCO DE CREDITO DEL PERÚ	NOR	351.348,86			

Montos expresados en unidades de soles*

Es Avalista de:				Información Reportada por Entidades de Microfinanzas / Otros Créditos		
Tipo Doc	Nro Documento	Nombre/Razón Social	Act	Pre	12m	

Montos expresados en unidades de soles*

Quiénes lo Avalan:				Información Reportada por Entidades de Microfinanzas / Otros Créditos		
Tipo Doc	Nro Documento	Nombre/Razón Social	Act	Pre	12m	

Documentos Protestados como Deudor/Aceptante

Montos expresados en unidades*

Reportado por la Cámara de Comercio de Lima (CCL)

Documentos Protestados sin Regularizar

	# Doc	Monto (S/) *	Max Días Venc.
Total:	1	20.244,66	88

Tipo de Cambio 3.711

Nro. Secuencia	Tip. Reg. **	Acreeador/Girador	Tipo Doc.	Moneda	Monto *	Monto * (S/)	Boletin	F. Protesto	F. Venc	Días Venc.
6564601	PR	SEDISA S.A.C.	LET	US\$	5.455,31	20.244,66	03/2023	13/03/2023	24/02/2023	88

**PR: Protestos, CJ: Cobranza Judicial, MO: Moras, PP: Procesos Penales

Montos expresados en unidades*

Reportado por la Cámara de Comercio de Lima (CCL)

Documentos Protestados Regularizados

	# Doc	Monto (S/) *
Total:	1	17.011,97

Nro. Secuencia	Tip. Reg. **	Acreedor/Girador	Tipo Doc.	Moneda	Monto *	Monto * (S/)	Boletín	F. Protesto	F. Venc.	F. Reg
6453048	PR	SEDISA S.A.C.	LET	US\$	4.460,40	17.011,97	03/2021	25/03/2021	/ /	13/05/2021

**PR: Protestos, CJ: Cobranza Judicial, MO: Moras, PP: Procesos Penales

Documentos Protestados como Acreedor/Girador

Montos expresados en unidades*

Reportado por la Cámara de Comercio de Lima (CCL)

Documentos Protestados sin Regularizar

	# Doc	Monto (S/) *	Max Días Venc.
Total:	0	0,00	

Tipo de Cambio 3.711

Nro. Secuencia	Tip. Reg. **	Deudor/Aceptante	Tipo Doc.	Moneda	Monto *	Monto * (S/)	Boletín	F. Protesto	F. Venc	Días Venc.
----------------	--------------	------------------	-----------	--------	---------	--------------	---------	-------------	---------	------------

**PR: Protestos, CJ: Cobranza Judicial, MO: Moras, PP: Procesos Penales

Montos expresados en unidades*

Reportado por la Cámara de Comercio de Lima (CCL)

Documentos Protestados Regularizados

	# Doc	Monto (S/) *
Total:	1	8.864,00

Nro. Secuencia	Tip. Reg. **	Deudor/Aceptante	Tipo Doc.	Moneda	Monto *	Monto * (S/)	Boletín	F. Protesto	F. Venc.	F. Reg
6514163	PR	CJ TELECOM SAC	LET	S/.	8.864,00	8.864,00	05/2022	17/05/2022	02/05/2022	15/07/2022

**PR: Protestos, CJ: Cobranza Judicial, MO: Moras, PP: Procesos Penales

Detalle de Vencidos

Documentos Impagos

Montos expresados en unidades*

	# Doc	Monto (S/) *	Max Días Venc.
Total:	3	94,93	206

Se muestran los 10 primeros documentos ordenados por Fecha de Vencimiento, del más reciente al más antiguo

Tipo de Cambio 3.711

Nombre del Acreedor de la Obligación	Tipo Comprobante/Concepto	Nro Comprobante	Condición Deuda	Moneda	Monto *	Monto * (S/)	F. Venc.
CLARO EQUIPO PENALIDAD FIN.	Factura	46808113	MOROSIDAD	S/.	42,22	42,22	14/11/2022
CLARO EQUIPO PENALIDAD FIN.	Factura	46808113	MOROSIDAD	S/.	43,33	43,33	14/11/2022
CLARO SERVICIOS	Recibo	51131140	MOROSIDAD	S/.	9,38	9,38	29/10/2022

Deuda Tributaria

Montos expresados en unidades de soles*

	# Doc	Monto (S/) *	Max Días Venc.
Total:	6	27.194,00	174

Se muestran los 10 primeros documentos ordenados por Periodo de Deuda Tributaria, del más reciente al más antiguo

Nombre del Acreedor de la Obligación	Periodo	Monto *	Dependencia	Fecha inicio de cobranza coactiva	Última fecha de proceso
--------------------------------------	---------	---------	-------------	-----------------------------------	-------------------------



SUPERINTENDENCIA NACIONAL DE ADMINISTRACION TRIBUTARIA S	03/2023	11.347,00	INTENDENCIA LIMA MEPECO	15/05/2023	12/05/2023
SUPERINTENDENCIA NACIONAL DE ADMINISTRACION TRIBUTARIA S	02/2023	3.128,00	INTENDENCIA LIMA MEPECO	11/04/2023	12/05/2023
SUPERINTENDENCIA NACIONAL DE ADMINISTRACION TRIBUTARIA S	01/2023	3.800,00	INTENDENCIA LIMA MEPECO	14/03/2023	12/05/2023
SUPERINTENDENCIA NACIONAL DE ADMINISTRACION TRIBUTARIA S	13/2022	4.644,00	INTENDENCIA LIMA MEPECO	28/04/2023	12/05/2023
SUPERINTENDENCIA NACIONAL DE ADMINISTRACION TRIBUTARIA S	12/2022	34,00	INTENDENCIA LIMA MEPECO	13/03/2023	12/05/2023
SUPERINTENDENCIA NACIONAL DE ADMINISTRACION TRIBUTARIA S	11/2022	4.241,00	INTENDENCIA LIMA MEPECO	18/04/2023	12/05/2023

Comercio Exterior

Montos expresados en unidades de dólares

Muestra información reportada por la SUNAT desde el 07/02/2011

Resumen por Ejercicio

Ejercicio	Actividad	Número de Operaciones	Importe USD *	N° Países	3 países con mayor número de operaciones
2021	IMPORTACIÓN	2	75.209,67	2	CHINA, UNITED STATES

Resumen por Meses

Actividad	Ejercicio	Mes	Número de Operaciones	Importe USD *	N° Países	3 países con mayor número de operaciones
IMPORTACIÓN	2021	JUNIO	1	45.095,13	1	CHINA
		MAYO	1	30.114,54	1	UNITED STATES

PUBLICACIÓN DIARIO "EL PERUANO"

Reporte Otros Créditos

Institución	DIC 2022		ENE 2023		FEB 2023		MAR 2023		ABR 2023		MAY 2023	
	Monto *	Dias V.	Monto *	Dias V.	Monto *	Dias V.	Monto *	Dias V.	Monto *	Dias V.	Monto *	Dias V.
Institución	JUN 2022		JUL 2022		AGO 2022		SET 2022		OCT 2022		NOV 2022	
	Monto *	Dias V.	Monto *	Dias V.	Monto *	Dias V.	Monto *	Dias V.	Monto *	Dias V.	Monto *	Dias V.

Reporte Otros Créditos por entidades

Sin Información