


El reporte contiene solo los títulos seleccionados 

- |   |   |  |   |   |   |
|---|---|--|---|---|---|
| <input checked="" type="checkbox"/> Información General | <input checked="" type="checkbox"/> Consulta Rápida     | <input checked="" type="checkbox"/> Principales Acreedores | <input checked="" type="checkbox"/> Detalle Variación   | <input checked="" type="checkbox"/> Posición Histórica    | <input checked="" type="checkbox"/> Gráficos              |
| <input checked="" type="checkbox"/> Rep. Vencidos       | <input checked="" type="checkbox"/> Rep. SBS/Microf.    | <input checked="" type="checkbox"/> SBS/Microf. Entidades  | <input checked="" type="checkbox"/> Rectificaciones SBS | <input checked="" type="checkbox"/> Avalados/Avalistas    | <input checked="" type="checkbox"/> Hechos de Importancia |
| <input checked="" type="checkbox"/> Documentos CCL      | <input checked="" type="checkbox"/> Detalle de Vencidos | <input checked="" type="checkbox"/> Comercio Exterior      | <input checked="" type="checkbox"/> Otros Créditos      | <input checked="" type="checkbox"/> Otros Créd. Entidades | <input checked="" type="checkbox"/> Otros Rep. Negativos  |

RUC 20546377050 - TS ANDINA SAC

Fecha Proceso	Tipo Doc.	N. Doc.	Nota	Deuda Total *	Var.	Actual	Previo	12m
23/02/2022	RUC	20546377050	3.097	138.157,11				

Score Sentinel



Riesgo Muy Alto

\* La persona consultada cuenta con los siguientes créditos e indicadores.

Reactiva Perú

## Sentinel Sabio

Bancarizado: SI

## Recomendación de Sentinel Sabio

Evaluación Crediticia



**RECHAZAR**  
Producto Genérico

Detalle:

- Calificación Def, Dud, Per en los 12 meses
- Presenta estado de riesgo alto o muy alto
- El promedio de deudas negativas (Sunat, AFP, Protestos) representa mas del 5% del promedio deuda en el SF en los últimos 3 meses

Cuota Estimada Mensual

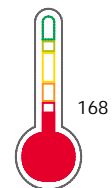
S/ 6332,



## Score Sentinel

Nivel de Riesgo

Riesgo Muy Alto



Recomendación:

En este nivel de riesgo, 47 de 100 empresas podrían caer en incumplimiento en los próximos 12 meses

## Información General

### Datos Principales

09/02/2022: Última actualización de información reportada por SUNAT

Razón Social:	TS ANDINA SAC		
Nombre Comercial:	ANDINA SAC		
Tipo de Contribuyente:	SOCIEDAD ANONIMA CERRADA		
Estado de Contribuyente:	ACTIVO	Condición del Contribuyente:	HABIDO
Inicio de Actividades:	13/01/2012		
Tamaño contribuyente:	RESTO	Dependencia:	INTENDENCIA LIMA MEPECO
Actividad Económica Principal	ACTIV. DE INVESTIGACION Y SEGURIDAD.		
Actividad Económica Secundaria 1	OTRAS INDUSTRIAS MANUFACTURE	Actividad Económica Secundaria 2	-
Fecha Inscripción RRPP:	11/01/2012	Número de Partida Registral:	-
Folio:	-	Asiento:	-

Agente de retención

### Direcciones Registradas

Dirección	Fuente
PASAJE BOULEVAR NRO 168 LIMA - LIMA - LIMA	SUNAT - DOMICILIO FISCAL

### Representantes Legales

Nro Documento	Nombre de Representante	Act	Pre	12m	Fecha desde que ocupa Cargo	Cargo
40205453	CARLOS QUISPE SANTOS				11/01/2012	-

### Empresas Relacionadas a:

#### CARLOS QUISPE SANTOS

Ruc	Razón Social	Semáforos			Fecha desde que ocupa Cargo	Cargo	Estado
		Act	Pre	12m			
20513547375	LINE TECHNOLOGY AND COMPUTERS S. A. C.				27/04/2006	GERENTE GENERAL	BAJA DE OFICIO
20600114264	ANDINA TECNOLOGIA Y SEGURIDAD S.A.C.				14/01/2015	GERENTE GENERAL	ACTIVO

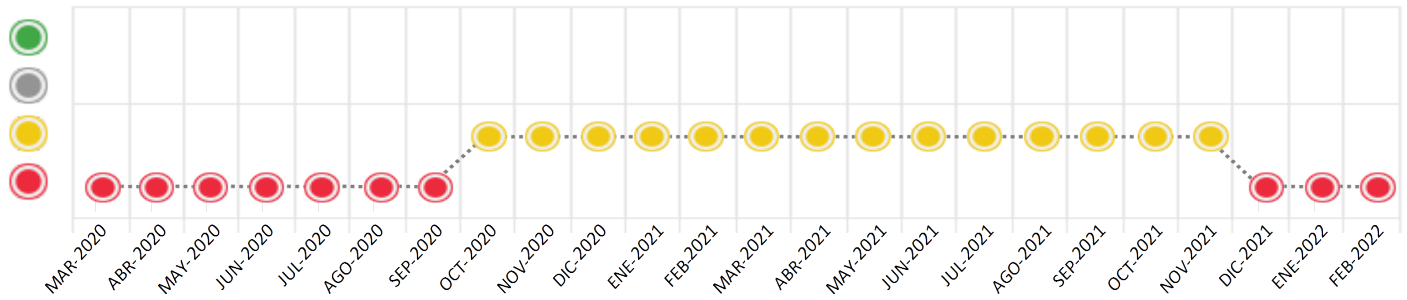
## Consulta Rápida





### Documento de identidad consultado

Fecha Proceso	Tipo Doc.	N. Doc.	Nombre o Raz. Social	Nota	Deuda Total	*	Var.	Actual	Previo	12m
23/02/2022	RUC	20546377050	TS ANDINA SAC	3.097	138.157,11					

Montos expresados en unidades de soles\*

Semáforos de los últimos 24 meses



Semáforo	Descripción
	No registra información de deudas
	Mínimo Riesgo: Sin deudas vencidas
	Mediano Riesgo: Deudas con poco atraso*
	Alto Riesgo: Deudas con atraso significativo*

\*Semáforo deuda menor: Deuda vencida menor S/ 100 personas naturales o menor S/ 500 personas jurídicas

Verde:  $0 \leq \text{Sem.} < 0.001$   
 Amarillo:  $0.001 \leq \text{Sem.} < 2$   
 Rojo:  $2 < \text{Sem.} < 6$

Variación	Descripción
	Variación Negativa: La nueva información reportada ha incrementado tu riesgo crediticio
	Variación Positiva: La nueva información ha mejorado tu posición de riesgo
	Variación Porcentual Positiva: El monto total reportado por la SBS/Microfinanzas o número de instituciones financieras ha aumentado
	Variación Porcentual Negativa: El monto total reportado por la SBS/Microfinanzas o número de instituciones financieras ha disminuido
	Aproximadamente igual o igual

## Detalle de la deuda SBS/Microfinanzas

Entidad	Deuda Anterior			Deuda a FEB 2022				Rect. (1)	Disc.
	AGO 2021	NOV 2021	ENE 2022	Fecha Inf.	Calif. (2)	Monto *	Días Venc.		
INTERBANK	130.006,50	130.006,50	130.006,50	31/01/2022	DUD	124.644,84	69		
TOTAL	130.006,50	130.006,50	130.006,50			124.644,84			

(1) Ver detalle en el cuadro de Rectificaciones SBS

(2) NOR: Normal, CPP: Con Problemas Potenciales, DEF: Deficiente, DUD: Dudoso, PER: Pérdida, SCAL: Sin Calificación

## Detalle de la deuda de Otros Créditos

Entidad	Deuda Anterior			Deuda a FEB 2022				Disc.
	AGO 2021	NOV 2021	ENE 2022	Fecha Inf.	Calif. (2)	Monto	Días Venc.	
TOTAL								

(2) NOR: Normal, CPP: Con Problemas Potenciales, DEF: Deficiente, DUD: Dudoso, PER: Pérdida, SCAL: Sin Calificación

## Detalle de vencidos

# Doc	Fuente - Acreedor	Monto *	Días Venc.
	Protestos Sin Regularizar	12.711,03	1,686
2	TECH DATA PERU S.A.C.	12.711,03	1,686
	Deuda Laboral	801,24	1,030
7	PRIMA AFP S.A.	801,24	1,030

## Utilización de Líneas de Crédito

Instituciones	**	Línea Aprobada	Línea No Utilizada	Línea Utilizada	% L. Uti.
TOTAL					0%

\*\*Tipo de Crédito

## Principales Acreedores

Montos expresados en unidades de soles\*

## Resumen de Deudas

Descripción de la Deuda	Monto *	Días
Deuda total SBS al 31/01/2022	124.644,84	
% Calificación normal	0.00	
Peor Calificación (2)	DUD	
Otros Créditos	0,00	****
Deuda vencida		
SBS/Microf.	124.644,84	69
Protestos Sin Regularizar	12.711,03	1,686
Deuda Laboral	801,24	1,030
Total deuda vencida	138.157,11	

## Detalle de deuda SBS/Microfinanzas

Institución SBS	Calif. (2)	Saldo *	% Ven.	Días Venc.	Rect.(1)
INTERBANK	DUD	124.644,84	100.00	69	
Deuda Total SBS/MicroFinanzas		124.644,84	100.00		

## Detalle de Riesgos SBS/Microfinanzas

Concepto	Saldo *
Deuda Directa	124.644,84
Deuda Indirecta	0,00
Deuda Castigada	0,00
Deuda Total SBS/MicroFinanzas	124.644,84
Línea Tarj. Cred. No utilizada	0,00
Total Riesgo SBS/MicroFinanzas	124.644,84

## Detalle de deuda Otros Créditos

Empresa	Calif. (2)	Saldo *	% Ven.	Días Venc.	Disc.
Deuda Total Otros Créditos		0,00	100.00		

## Detalle de vencidos

# Doc	Fuente - Acreedor	Monto *	Días Venc.
	Protestos Sin Regularizar	12.711,03	1,686
2	TECH DATA PERU S.A.C.	12.711,03	1,686
	Deuda Laboral	801,24	1,030
7	PRIMA AFP S.A.	801,24	1,030

## Detalle Variación

Montos expresados en unidades de soles\*

## Resumen de la variación

Descripción de la deuda	01/02/2022	23/02/2022	Variación
Score	3.094	3.097	0.003
Nro. Entidades SBS/Microf.	1	1	0
Riesgo Total SBS/Microf. *	130.006,50	124.644,84	
Deuda Directa	130.006,50	124.644,84	-5.361,66
Deuda Indirecta	0,00	0,00	0,00
Deuda Castigada	0,00	0,00	0,00

Variación del Riesgo Total SBS/Microf. *	Antes	23/02/2022	Variación
Último Mes	130.006,50	124.644,84	-5.361,66
Último Trimestre	130.006,50	124.644,84	-5.361,66
Último Semestre	130.006,50	124.644,84	-5.361,66
Último Año	130.006,50	124.644,84	-5.361,66

Calificación SBS/Microf.	01/02/2022	23/02/2022	Variación
% NOR (Normal)	0.00	0.00	0.00
% CPP (Con Problemas Potenciales)	0.00	0.00	0.00
% DEF (Deficiente)	0.00	0.00	0.00
% DUD (Dudoso)	100.00	100.00	

% PER (Pérdida)	0.00	0.00	0.00
Deuda vencida *	01/02/2022	23/02/2022	Variación
SBS/Microf.	130.006,50	124.644,84	
Total deuda vencida	130.006,50	124.644,84	5.361,66
Deuda por Otros Créditos *	01/02/2022	23/02/2022	Variación
Total deuda otros créditos	0,00	0,00	0,00

## Detalle de la variación

Fuente - Acreedor *	01/02/2022	23/02/2022	Variación
SBS/Microf.			5.361,66
BANCO INTERNACIONAL DEL PERÚ	130.006,50	124.644,84	-5.361,66

## Posición Histórica

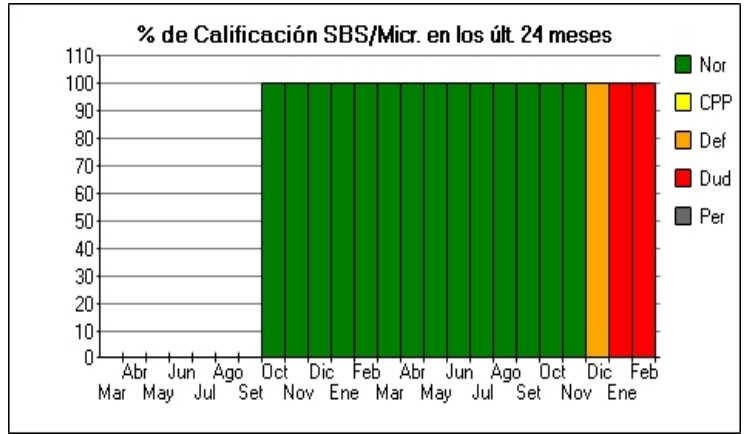
Montos expresados en unidades de soles\*

Fecha de Proceso	Sema. Actual	Sem. Riesgo	Var.	Superintendencia de Banca y Seguros (SBS/Microfinan.)				Otros Créditos	Otros Vencidos *				Ctas. Cerr./Anu.		Otros Repor. Negati.	
				# Enti.	Deuda Total *	% Cali. normal	Peor Califi. (2)		Deuda Vencida *	Protestos	Docs. Impagos	Deuda Tributaria	Deuda Laboral	Cta. Cte.		Tar. Créd.
23/02/2022	●	3.097	☰	1	124.644,84	0.00	DUD	124.644,84	0,00	12.711,03	0,00	0,00	801,24	0	0	0
01/02/2022	●	3.094	☰	1	130.006,50	0.00	DUD	130.006,50	0,00	12.711,03	0,00	0,00	801,24	0	0	0
24/01/2022	●	3.097	▼	1	130.006,50	0.00	DUD	130.006,50	0,00	13.187,32	0,00	0,00	801,24	0	0	0
12/01/2022	●	2.194	☰	1	130.006,50	0.00	DEF	130.006,50	0,00	13.187,32	0,00	0,00	801,24	0	0	0
03/01/2022	●	2.194	☰	1	130.006,50	0.00	DEF	130.006,50	0,00	13.187,32	0,00	0,00	801,24	0	0	0
21/12/2022	●	2.197	▼	1	130.006,50	0.00	DEF	130.006,50	0,00	13.435,39	0,00	0,00	801,24	0	0	0
01/12/2022	●	0.394	☰	1	130.006,50	100.00	NOR	0,00	0,00	13.435,39	0,00	0,00	801,24	0	0	0
23/11/2022	●	0.388	☰	1	130.006,50	100.00	NOR	0,00	0,00	13.193,93	0,00	0,00	801,24	0	0	0
02/11/2022	●	0.388	☰	1	130.006,50	100.00	NOR	0,00	0,00	13.193,93	0,00	0,00	801,24	0	0	0
22/10/2022	●	0.400	☰	1	130.006,50	100.00	NOR	0,00	0,00	13.673,54	0,00	0,00	801,24	0	0	0
04/10/2022	●	0.400	☰	1	130.006,50	100.00	NOR	0,00	0,00	13.673,54	0,00	0,00	801,24	0	0	0
30/09/2022	●	0.396	☰	1	130.006,50	100.00	NOR	0,00	0,00	13.508,16	0,00	0,00	801,24	0	0	0
23/09/2022	●	0.396	☰	1	130.006,50	100.00	NOR	0,00	0,00	13.508,16	0,00	0,00	801,24	0	0	0
01/09/2022	●	0.396	☰	1	130.006,50	100.00	NOR	0,00	0,00	13.508,16	0,00	0,00	801,24	0	0	0
23/08/2022	●	0.392	☰	1	130.006,50	100.00	NOR	0,00	0,00	13.362,62	0,00	0,00	801,24	0	0	0
02/08/2022	●	0.392	☰	1	130.006,50	100.00	NOR	0,00	0,00	13.362,62	0,00	0,00	801,24	0	0	0
24/07/2022	●	0.377	☰	1	130.006,50	100.00	NOR	0,00	0,00	12.760,64	0,00	0,00	801,24	0	0	0
01/07/2022	●	0.377	☰	1	130.006,50	100.00	NOR	0,00	0,00	12.760,64	0,00	0,00	801,24	0	0	0
23/06/2022	●	0.374	☰	1	130.006,50	100.00	NOR	0,00	0,00	12.628,34	0,00	0,00	801,24	0	0	0
01/06/2022	●	0.374	☰	1	130.006,50	100.00	NOR	0,00	0,00	12.628,34	0,00	0,00	801,24	0	0	0
24/05/2022	●	0.371	☰	1	130.006,50	100.00	NOR	0,00	0,00	12.525,81	0,00	0,00	801,24	0	0	0
03/05/2022	●	0.371	☰	1	130.006,50	100.00	NOR	0,00	0,00	12.525,81	0,00	0,00	801,24	0	0	0
23/04/2022	●	0.366	☰	1	130.006,50	100.00	NOR	0,00	0,00	12.297,58	0,00	0,00	801,24	0	0	0
09/04/2022	●	0.366	☰	1	130.006,50	100.00	NOR	0,00	0,00	12.297,58	0,00	0,00	801,24	0	0	0
05/04/2022	●	0.366	☰	1	130.006,50	100.00	NOR	0,00	0,00	12.297,58	0,00	0,00	801,24	0	0	0
25/03/2022	●	0.360	☰	1	130.006,50	100.00	NOR	0,00	0,00	12.085,90	0,00	0,00	801,24	0	0	0
02/03/2022	●	0.360	☰	1	130.006,50	100.00	NOR	0,00	0,00	12.085,90	0,00	0,00	801,24	0	0	0
26/02/2022	●	0.359	☰	1	130.006,50	100.00	NOR	0,00	0,00	12.036,28	0,00	0,00	801,24	0	0	0
02/02/2022	●	0.359	☰	1	130.006,50	100.00	NOR	0,00	0,00	12.036,28	0,00	0,00	801,24	0	0	0
23/01/2022	●	0.358	☰	1	130.006,50	100.00	NOR	0,00	0,00	11.993,28	0,00	0,00	801,24	0	0	0
14/01/2022	●	0.358	☰	1	130.006,50	100.00	NOR	0,00	0,00	11.993,28	0,00	0,00	801,24	0	0	0
05/01/2022	●	0.358	☰	1	130.006,50	100.00	NOR	0,00	0,00	11.993,28	0,00	0,00	801,24	0	0	0
22/12/2022	●	0.356	☰	1	130.006,50	100.00	NOR	0,00	0,00	11.930,44	0,00	0,00	801,24	0	0	0
01/12/2022	●	0.356	☰	1	130.006,50	100.00	NOR	0,00	0,00	11.930,44	0,00	0,00	801,24	0	0	0
25/11/2022	●	0.357	☰	1	130.006,50	100.00	NOR	0,00	0,00	11.950,29	0,00	0,00	801,24	0	0	0
02/11/2022	●	0.357	☰	1	130.006,50	100.00	NOR	0,00	0,00	11.950,29	0,00	0,00	801,24	0	0	0
24/10/2022	●	0.355	▲	1	130.006,50	100.00	NOR	0,00	0,00	11.897,37	0,00	0,00	801,24	0	0	0
01/10/2022	●	4.000	☰	0	0,00	0.00		0,00	0,00	11.897,37	0,00	0,00	801,24	0	0	0
25/09/2022	●	4.000	☰	0	0,00	0.00		0,00	0,00	11.672,45	0,00	0,00	801,24	0	0	0
01/09/2022	●	4.000	☰	0	0,00	0.00		0,00	0,00	11.672,45	91,64	0,00	801,24	0	0	0
05/08/2022	●	4.000	☰	0	0,00	0.00		0,00	0,00	11.662,52	91,64	0,00	801,24	0	0	0
03/08/2022	●	4.000	☰	0	0,00	0.00		0,00	0,00	11.662,52	91,64	0,00	801,24	0	0	0
22/07/2022	●	4.000	☰	0	0,00	0.00		0,00	0,00	11.632,76	91,64	0,00	801,24	0	0	0

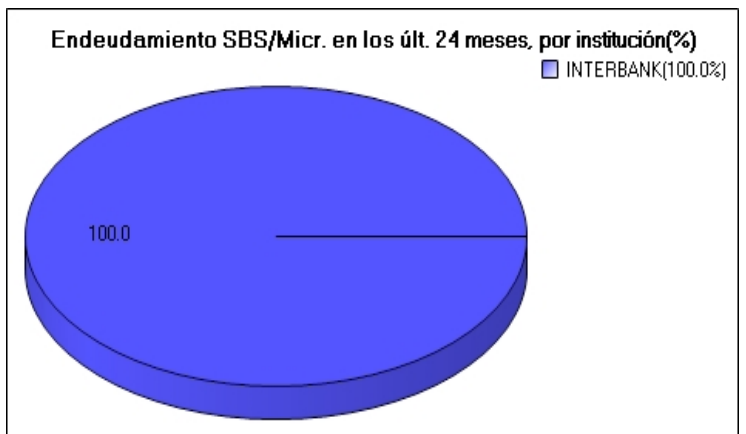
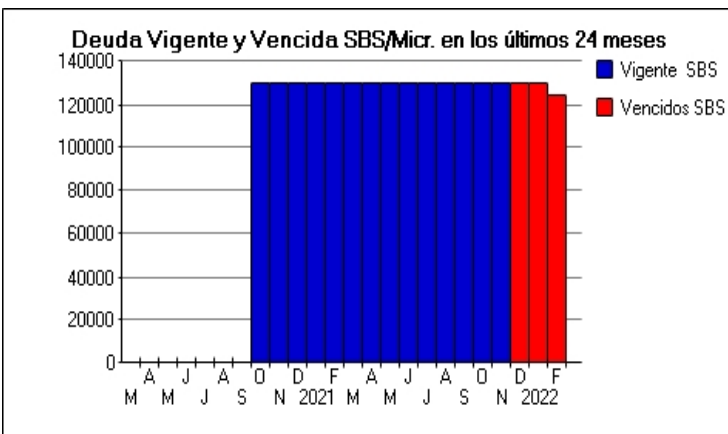
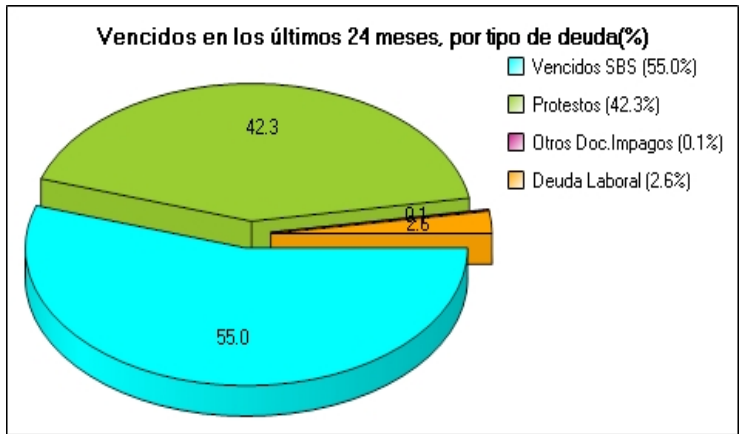
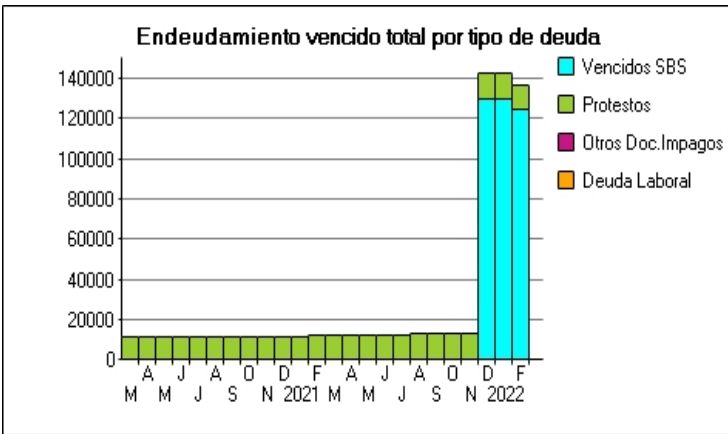
07/07/202	●	4.000	☰	0	0,00	0,00	0,00	0,00	11.632,76	91,64	0,00	643,38	0	0	0
02/07/202	●	4.000	☰	0	0,00	0,00	0,00	0,00	11.632,76	91,64	0,00	643,38	0	0	0
02/06/202	●	4.000	☰	0	0,00	0,00	0,00	0,00	11.318,54	91,64	0,00	643,38	0	0	0
13/05/202	●	4.000	☰	0	0,00	0,00	0,00	0,00	11.176,32	91,64	0,00	643,38	0	0	0
04/05/202	●	4.000	☰	0	0,00	0,00	0,00	0,00	11.176,32	91,64	0,00	536,15	0	0	0
21/04/202	●	4.000	☰	0	0,00	0,00	0,00	0,00	11.434,30	91,64	0,00	536,15	0	0	0
02/04/202	●	4.000	☰	0	0,00	0,00	0,00	0,00	11.434,30	91,64	0,00	536,15	0	0	0
27/03/202	●	4.000	☰	0	0,00	0,00	0,00	0,00	11.388,00	91,64	0,00	536,15	0	0	0
03/03/202	●	4.000	☰	0	0,00	0,00	0,00	0,00	11.388,00	91,64	0,00	536,15	0	0	0

**Gráficos**

Montos expresados en unidades de soles\*



NOR: Normal, CPP: Con Problemas Potenciales, DEF: Deficiente, DUD: Dudoso, PER: Pérdida, SCAL: Sin Calificación





## Reporte de Vencidos

Montos expresados en unidades de soles\*

Fuente - Acreedor	NOV 2021			DIC 2021			ENE 2022			FEB 2022		
	# Docs.	Monto *	Dias V.	# Docs.	Monto *	Dias V.	# Docs.	Monto *	Dias V.	# Docs.	Monto *	Dias V.
Protestos Sin Regularizar												
TECH DATA PERU S.A.C.	2	13.193,93	160	2	13.435,39	163	2	13.187,32	166	2	12.711,03	168
Total	2	13.193,93	160	2	13.435,39	163	2	13.187,32	166	2	12.711,03	168
Deuda Laboral												
PRIMA AFP S.A.	7	801,24	945	7	801,24	976	7	801,24	100	7	801,24	103
Total	7	801,24	945	7	801,24	976	7	801,24	100	7	801,24	103

Montos expresados en unidades de soles\*

Fuente - Acreedor	JUL 2021			AGO 2021			SET 2021			OCT 2021		
	# Docs.	Monto *	Dias V.	# Docs.	Monto *	Dias V.	# Docs.	Monto *	Dias V.	# Docs.	Monto *	Dias V.
Protestos Sin Regularizar												
TECH DATA PERU S.A.C.	2	12.760,64	147	2	13.362,62	151	2	13.508,16	154	2	13.673,54	157
Total	2	12.760,64	147	2	13.362,62	151	2	13.508,16	154	2	13.673,54	157
Deuda Laboral												
PRIMA AFP S.A.	7	801,24	823	7	801,24	854	7	801,24	88	7	801,24	91
Total	7	801,24	823	7	801,24	854	7	801,24	88	7	801,24	91

Montos expresados en unidades de soles\*

Fuente - Acreedor	MAR 2021			ABR 2021			MAY 2021			JUN 2021		
	# Docs.	Monto *	Dias V.	# Docs.	Monto *	Dias V.	# Docs.	Monto *	Dias V.	# Docs.	Monto *	Dias V.
Protestos Sin Regularizar												
TECH DATA PERU S.A.C.	2	12.085,90	135	2	12.297,58	138	2	12.525,81	141	2	12.628,34	144
Total	2	12.085,90	135	2	12.297,58	138	2	12.525,81	141	2	12.628,34	144
Deuda Laboral												
PRIMA AFP S.A.	7	801,24	701	7	801,24	731	7	801,24	76	7	801,24	79
Total	7	801,24	701	7	801,24	731	7	801,24	76	7	801,24	79

## Reporte SBS/Microfinanzas

Montos expresados en unidades de soles\*

Última fecha reportada por la SBS : 31/01/2022

ÚLTIMOS 6 MESES		SET 2021 (SBS: AGO 2021)	OCT 2021 (SBS: SET 2021)	NOV 2021 (SBS: OCT 2021)	DIC 2021 (SBS: NOV 2021)	ENE 2022 (SBS: DIC 2021)	FEB 2022 (SBS: ENE 2022)
% Porcentaje de Calificación	NOR (Normal)	100.00	100.00	100.00	0.00	0.00	0.00
	CPP (Con Problemas Pote.)	0.00	0.00	0.00	0.00	0.00	0.00
	DEF (Deficiente)	0.00	0.00	0.00	100.00	0.00	0.00
	DUD (Dudoso)	0.00	0.00	0.00	0.00	100.00	100.00
	PER (Pérdida)	0.00	0.00	0.00	0.00	0.00	0.00

Institución	SET 2021 (SBS: AGO 2021)		OCT 2021 (SBS: SET 2021)		NOV 2021 (SBS: OCT 2021)		DIC 2021 (SBS: NOV 2021)		ENE 2022 (SBS: DIC 2021)		FEB 2022 (SBS: ENE 2022)	
	Monto *	Dias V.	Monto *	Dias V.	Monto *	Dias V.	Monto *	Dias V.	Monto *	Dias V.	Monto *	Dias V.
INTERBANK	130.006,50		130.006,50		130.006,50	6	130.006,50	38	130.006,50	69	124.644,84	69
TOTAL	130.006,50		130.006,50		130.006,50	6	130.006,50	38	130.006,50	69	124.644,84	69

Última fecha reportada por la SBS : 31/01/2022

Operación	SET 2021 (SBS: AGO 2021)		OCT 2021 (SBS: SET 2021)		NOV 2021 (SBS: OCT 2021)		DIC 2021 (SBS: NOV 2021)		ENE 2022 (SBS: DIC 2021)		FEB 2022 (SBS: ENE 2022)	
	Monto *	Dias V.	Monto *	Dias V.	Monto *	Dias V.	Monto *	Dias V.	Monto *	Dias V.	Monto *	Dias V.
RESUMEN												
- Total Deuda	130.006,50		130.006,50		130.006,50	6	130.006,50	38	130.006,50	69	124.644,84	69
- Total Vencido							130.006,50		130.006,50		124.644,84	
- % Vencido							100.00		100.00		100.00	
- Garantías	123.506,00		123.506,00		123.506,00		123.506,00		123.506,00		118.412,00	

- PROGRAMA REACTIVA PERU	130.006,50	130.006,50	130.006,50	130.006,50	130.006,50	124.644,84
<b>CREDITOS DIRECTOS</b>						
- CRÉDITOS VIGENTES	130.006,50	130.006,50	130.006,50	6		
-- Pyme:Préstamos	130.006,50	130.006,50	130.006,50	6		
--- NoRevolventes	130.006,50	130.006,50	130.006,50	6		
- CRÉDITOS VENCIDOS				130.006,50	38	124.644,84
-- Pyme:Préstamos				130.006,50	38	124.644,84
--- NoRevolventes				130.006,50	38	124.644,84
<b>GARANTIAS</b>						
- GARANTIAS RECIBIDAS	123.506,17	123.506,17	123.506,17	123.506,17	123.506,17	118.412,59
-- Gob. Nacional Reactiva Perú	123.506,17	123.506,17	123.506,17	123.506,17	123.506,17	118.412,59

Montos expresados en unidades de soles\*

Última fecha reportada por la SBS : 31/01/2022

6 MESES ANTERIORES		MAR 2021 (SBS: FEB 2021)	ABR 2021 (SBS: MAR 2021)	MAY 2021 (SBS: ABR 2021)	JUN 2021 (SBS: MAY 2021)	JUL 2021 (SBS: JUN 2021)	AGO 2021 (SBS: JUL 2021)
NOR (Normal)		100.00	100.00	100.00	100.00	100.00	100.00
% Porcentaje	CPP (Con Problemas Pote.)	0.00	0.00	0.00	0.00	0.00	0.00
de	DEF (Deficiente)	0.00	0.00	0.00	0.00	0.00	0.00
Calificación	DUD (Dudoso)	0.00	0.00	0.00	0.00	0.00	0.00
	PER (Pérdida)	0.00	0.00	0.00	0.00	0.00	0.00

Institución	MAR 2021 (SBS: FEB 2021)		ABR 2021 (SBS: MAR 2021)		MAY 2021 (SBS: ABR 2021)		JUN 2021 (SBS: MAY 2021)		JUL 2021 (SBS: JUN 2021)		AGO 2021 (SBS: JUL 2021)	
	Monto *	Dias V.	Monto *	Dias V.	Monto *	Dias V.	Monto *	Dias V.	Monto *	Dias V.	Monto *	Dias V.
INTERBANK	130.006,50		130.006,50		130.006,50		130.006,50		130.006,50		130.006,50	
TOTAL	130.006,50		130.006,50		130.006,50		130.006,50		130.006,50		130.006,50	

Última fecha reportada por la SBS : 31/01/2022

Operación	MAR 2021 (SBS: FEB 2021)		ABR 2021 (SBS: MAR 2021)		MAY 2021 (SBS: ABR 2021)		JUN 2021 (SBS: MAY 2021)		JUL 2021 (SBS: JUN 2021)		AGO 2021 (SBS: JUL 2021)	
	Monto *	Dias V.	Monto *	Dias V.	Monto *	Dias V.	Monto *	Dias V.	Monto *	Dias V.	Monto *	Dias V.
<b>RESUMEN</b>												
- Total Deuda	130.006,50		130.006,50		130.006,50		130.006,50		130.006,50		130.006,50	
- Garantías	123.506,00		123.506,00		123.506,00		123.506,00		123.506,00		123.506,00	
- PROGRAMA REACTIVA PERU	130.006,50		130.006,50		130.006,50		130.006,50		130.006,50		130.006,50	
<b>CREDITOS DIRECTOS</b>												
- CRÉDITOS VIGENTES	130.006,50		130.006,50		130.006,50		130.006,50		130.006,50		130.006,50	
-- Pyme:Préstamos	130.006,50		130.006,50		130.006,50		130.006,50		130.006,50		130.006,50	
--- NoRevolventes	130.006,50		130.006,50		130.006,50		130.006,50		130.006,50		130.006,50	
<b>GARANTIAS</b>												
- GARANTIAS RECIBIDAS	123.506,18		123.506,18		123.506,17		123.506,17		123.506,17		123.506,17	
-- Gob. Nacional Reactiva Perú	123.506,18		123.506,18		123.506,17		123.506,17		123.506,17		123.506,17	

## Reporte SBS/Microfinanzas por entidades

Reportado por : INTERBANK

Última fecha reportada por la SBS : 31/01/2022

Operación	SET 2021 (SBS: AGO2021)		OCT 2021 (SBS: SET2021)		NOV 2021 (SBS: OCT2021)		DIC 2021 (SBS: NOV2021)		ENE 2022 (SBS: DIC2021)		FEB 2022 (SBS: ENE2022)	
	Monto *	Dias V.	Monto *	Dias V.	Monto *	Dias V.	Monto *	Dias V.	Monto *	Dias V.	Monto *	Dias V.
Calificación (2)	NOR		NOR		NOR		DEF		DUD		DUD	
<b>RESUMEN</b>												
- Total Deuda	130.006,50		130.006,50		130.006,50	6	130.006,50	38	130.006,50	69	124.644,84	69
- Total Vencido							130.006,50		130.006,50		124.644,84	
- % Vencido							100.00		100.00		100.00	
- Garantías	123.506,00		123.506,00		123.506,00		123.506,00		123.506,00		118.412,00	
- PROGRAMA REACTIVA PERU	130.006,50		130.006,50		130.006,50		130.006,50		130.006,50		124.644,84	
<b>CREDITOS DIRECTOS</b>												
- CRÉDITOS VIGENTES	130.006,50		130.006,50		130.006,50	6						
-- Pyme:Préstamos	130.006,50		130.006,50		130.006,50	6						
--- NoRevolventes	130.006,50		130.006,50		130.006,50	6						

- CRÉDITOS VENCIDOS					130.006,50	38	130.006,50	69	124.644,84	69
-- Pyme:Préstamos					130.006,50	38	130.006,50	69	124.644,84	69
--- NoRevolventes					130.006,50	38	130.006,50	69	124.644,84	69
GARANTIAS										
- GARANTIAS RECIBIDAS	123.506,17		123.506,17		123.506,17		123.506,17		118.412,59	
-- Gob. Nacional Reactiva Perú	123.506,17		123.506,17		123.506,17		123.506,17		118.412,59	

Última fecha reportada por la SBS : 31/01/2022

Operación	MAR 2021 (SBS: FEB2021)		ABR 2021 (SBS: MAR2021)		MAY 2021 (SBS: ABR2021)		JUN 2021 (SBS: MAY2021)		JUL 2021 (SBS: JUN2021)		AGO 2021 (SBS: JUL2021)	
	Monto *	Dias V.	Monto *	Dias V.	Monto *	Dias V.	Monto *	Dias V.	Monto *	Dias V.	Monto *	Dias V.
Calificación (2)	NOR		NOR		NOR		NOR		NOR		NOR	
RESUMEN												
- Total Deuda	130.006,50		130.006,50		130.006,50		130.006,50		130.006,50		130.006,50	
- Garantías	123.506,00		123.506,00		123.506,00		123.506,00		123.506,00		123.506,00	
- PROGRAMA REACTIVA PERU	130.006,50		130.006,50		130.006,50		130.006,50		130.006,50		130.006,50	
CREDITOS DIRECTOS												
- CRÉDITOS VIGENTES	130.006,50		130.006,50		130.006,50		130.006,50		130.006,50		130.006,50	
-- Pyme:Préstamos	130.006,50		130.006,50		130.006,50		130.006,50		130.006,50		130.006,50	
--- NoRevolventes	130.006,50		130.006,50		130.006,50		130.006,50		130.006,50		130.006,50	
GARANTIAS												
- GARANTIAS RECIBIDAS	123.506,18		123.506,18		123.506,17		123.506,17		123.506,17		123.506,17	
-- Gob. Nacional Reactiva Perú	123.506,18		123.506,18		123.506,17		123.506,17		123.506,17		123.506,17	

## Rectificaciones SBS

Entidad	Periodo SBS	Cuenta	Concepto Rectificación	Dice	Debe Decir
---------	-------------	--------	------------------------	------	------------

## Aval/Codeudor

Montos expresados en unidades de soles\*

Es Avalista de:

Información reportada por la SBS al 31/12/2021

Tipo Doc	Nro Documento	Nombre/Razón Social	Act	Pre	12m
----------	---------------	---------------------	-----	-----	-----

Montos expresados en unidades de soles\*

Quiénes lo Avalan:

Información reportada por la SBS al 31/12/2021

Tipo Doc	Nro Documento	Nombre/Razón Social	Act	Pre	12m
----------	---------------	---------------------	-----	-----	-----

Montos expresados en unidades de soles\*

Es Avalista de:

Información Reportada por Entidades de Microfinanzas / Otros Créditos

Tipo Doc	Nro Documento	Nombre/Razón Social	Act	Pre	12m
----------	---------------	---------------------	-----	-----	-----

Montos expresados en unidades de soles\*

Quiénes lo Avalan:

Información Reportada por Entidades de Microfinanzas / Otros Créditos

Tipo Doc	Nro Documento	Nombre/Razón Social	Act	Pre	12m
----------	---------------	---------------------	-----	-----	-----

## Documentos Protestados como Deudor/Aceptante

Montos expresados en unidades\*

Reportado por la Cámara de Comercio de Lima (CCL)

## Documentos Protestados sin Regularizar

	# Doc	Monto (S/) *	Max Días Venc.
Total:	2	12.711,03	1,686

Tipo de Cambio 3.843

Nro. Secuencia	Tip. Reg.	Acreedor/Girador	Tipo Doc.	Moneda	Monto *	Monto * (S/)	Boletín	F. Protesto	F. Venc.	Días Venc.
6110856	PR	TECH DATA PERU S.A.C.	CHQ	US\$	499,78	1.920,65	05/2018	29/05/2018	/ /	1,366
5989694	PR	TECH DATA PERU S.A.C.	CHQ	US\$	2.807,80	10.790,38	07/2017	13/07/2017	/ /	1,686

\*\*PR: Protestos, CJ: Cobranza Judicial, MO: Moras, PP: Procesos Penales

Montos expresados en unidades\*

Reportado por la Cámara de Comercio de Lima (CCL)

## Documentos Protestados Regularizados

	# Doc	Monto (S/) *
Total:	0	0,00

Nro. Secuencia	Tip. Reg.	Acreedor/Girador	Tipo Doc.	Moneda	Monto *	Monto * (S/)	Boletín	F. Protesto	F. Venc.	F. Reg
----------------	-----------	------------------	-----------	--------	---------	--------------	---------	-------------	----------	--------

\*\*PR: Protestos, CJ: Cobranza Judicial, MO: Moras, PP: Procesos Penales

## Detalle de Vencidos

## Deuda Laboral

Montos expresados en unidades de soles\*

	# Doc	Monto (S/) *	Max Días Venc.
Total:	7	801,24	1,030

Se muestran los 10 primeros documentos ordenados por Periodo de Devengue, del más reciente al más antiguo

Nombre del Acreedor de la Obligación	Periodo	Deuda AFP *	Deuda Fondo *	Tipo de Deuda	Situación de Cobranza
PRIMA AFP S.A.	01/2020	20,94	136,92	Cierta-Declaracion sin pago	Judicial
PRIMA AFP S.A.	09/2019	14,23	93,00	Cierta-Declaracion sin pago	Judicial
PRIMA AFP S.A.	08/2019	14,23	93,00	Cierta-Declaracion sin pago	Judicial
PRIMA AFP S.A.	07/2019	14,23	93,00	Cierta-Declaracion sin pago	Judicial
PRIMA AFP S.A.	06/2019	14,23	93,00	Cierta-Declaracion sin pago	Judicial
PRIMA AFP S.A.	05/2019	14,23	93,00	Cierta-Declaracion sin pago	Judicial
PRIMA AFP S.A.	04/2019	14,23	93,00	Cierta-Declaracion sin pago	Judicial

## Comercio Exterior

Montos expresados en unidades de dólares

Muestra información reportada por la SUNAT desde el 07/02/2011

## Resumen por Ejercicio

Ejercicio	Actividad	Número de Operaciones	Importe USD *	N° Países	3 países con mayor número de operaciones
-----------	-----------	-----------------------	---------------	-----------	--

## Resumen por Meses

Actividad	Ejercicio	Mes	Número de Operaciones	Importe USD *	N° Países	3 países con mayor número de operaciones
-----------	-----------	-----	-----------------------	---------------	-----------	--

## PUBLICACIÓN DIARIO "EL PERUANO"

### Reporte Otros Créditos

Institución	SET 2021		OCT 2021		NOV 2021		DIC 2021		ENE 2022		FEB 2022	
	Monto *	Dias V.	Monto *	Dias V.	Monto *	Dias V.	Monto *	Dias V.	Monto *	Dias V.	Monto *	Dias V.

Institución	MAR 2021		ABR 2021		MAY 2021		JUN 2021		JUL 2021		AGO 2021	
	Monto *	Dias V.	Monto *	Dias V.	Monto *	Dias V.	Monto *	Dias V.	Monto *	Dias V.	Monto *	Dias V.

### Reporte Otros Créditos por entidades

Sin Información