



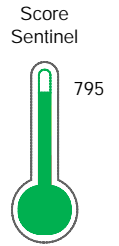
Reporte de Deudas

El reporte contiene solo los títulos seleccionados

- Información General
- Consulta Rápida
- Principales Acreedores
- Detalle Variación
- Posición Histórica
- Gráficos
- Rep. Vencidos
- Rep. SBS/Microf.
- SBS/Microf. Entidades
- Rectificaciones SBS
- Avalados/Avalistas
- Hechos de Importancia
- Documentos CCL
- Detalle de Vencidos
- Comercio Exterior
- Otros Créditos
- Otros Créd. Entidades
- Otros Rep. Negativos

RUC 20565429907 - COMFICA PERU S.A.C.

| Fecha Proceso | Tipo Doc. | N. Doc. | Nota | Deuda Total * | Var. | Actual | Previo | 12m |
|---------------|-----------|-------------|-------|---------------|------|--------|--------|-----|
| 22/03/2023 | RUC | 20565429907 | 0.000 | 274.571,77 | | | | |



Riesgo Muy Bajo

*** La persona consultada cuenta con los siguientes créditos e indicadores.**

Línea de Crédito

Sentinel Sabio

Bancarizado: SI

Recomendación de Sentinel Sabio

Evaluación Crediticia



APROBAR
Producto Genérico

Detalle:

- Cumple con todas las reglas de evaluación


Cuota Estimada Mensual

S/ 12665,



Score Sentinel

Nivel de Riesgo



Riesgo Muy Bajo

Recomendación:

En este nivel de riesgo, 8 de 100 empresas podrían caer en incumplimiento en los próximos 12 meses

Información General

Datos Principales

25/01/2023: Última actualización de información reportada por SUNAT

| | | | |
|----------------------------------|--------------------------|----------------------------------|------------------------|
| Razón Social: | COMFICA PERU S.A.C. | Condición del Contribuyente: | HABIDO |
| Nombre Comercial: | - | | |
| Tipo de Contribuyente: | SOCIEDAD ANONIMA CERRADA | | |
| Estado de Contribuyente: | ACTIVO | | |
| Inicio de Actividades: | 15/09/2014 | | |
| Tamaño contribuyente: | PRINCIPAL | Dependencia: | INTENDENCIA LIMA PRICO |
| Actividad Económica Principal | TELECOMUNICACIONES | | |
| Actividad Económica Secundaria 1 | - | Actividad Económica Secundaria 2 | - |
| Fecha Inscripción RRPP: | 23/07/2014 | Número de Partida Registral: | - |
| Folio: | - | Asiento: | - |

Agente de retención

Direcciones Registradas

| Dirección | Fuente |
|-----------------------------------------------------------------------------------------------------------------------------------|--------------------------|
| AVENIDA CAJAMARQUILLA NRO 1140 URBANIZACION ZARATE SAN JUAN DE LURIGANCHO - LIMA - LIMA | SUNAT - DOMICILIO FISCAL |
| VIA. PARQUE INDUSTRIAL MZA. B LTE. 12 OTR. PARQUE INDUSTRIAL WANCHAQ - CUSCO - CUSCO | SUNAT - DEPOSITO |
| CALLE TAPARACHI DTO. 8 MZA. E-9 LTE. 15 URBANIZACION MUNICIPAL TAPARACHI JULIACA - SAN ROMAN - PUNO | SUNAT - DEPOSITO |
| CALLE LAS ORQUIDEAS NRO. 585 DTO. 1318 URBANIZACION LAS ORQUIDEAS SAN ISIDRO - LIMA - LIMA (A DOS CUADRAS DE BEMBOS JAVIER PRADO) | SUNAT - OF. ADMINIST. |
| VIA. EL PARQUE NRO. 10 OTR. PARQUE INDUSTRIAL WANCHAQ - CUSCO - CUSCO | SUNAT - DEPOSITO |

Representantes Legales

| Nro Documento | Nombre de Representante | Act | Pre | 12m | Fecha desde que ocupa Cargo | Cargo |
|---------------|----------------------------|----------------------------------|-----------------------|-----------------------|-----------------------------|-----------|
| 0000868201 | CORREA CANON DAVID EDUARDO | <input checked="" type="radio"/> | <input type="radio"/> | <input type="radio"/> | 02/10/2019 | APODERADO |
| 00002511455 | ALDEA MARTINEZ HECTOR | <input checked="" type="radio"/> | <input type="radio"/> | <input type="radio"/> | 06/02/2019 | APODERADO |
| 0000868201. | ALDEA MARTINEZ HECTOR | <input checked="" type="radio"/> | <input type="radio"/> | <input type="radio"/> | 06/02/2019 | APODERADO |
| 0002511455. | CORREA CANON DAVID EDUARDO | <input checked="" type="radio"/> | <input type="radio"/> | <input type="radio"/> | 02/10/2019 | APODERADO |
| 000868201. | ALDEA MARTINEZ HECTOR | <input checked="" type="radio"/> | <input type="radio"/> | <input type="radio"/> | 06/02/2019 | APODERADO |
| 002511455. | CORREA CANON DAVID EDUARDO | <input checked="" type="radio"/> | <input type="radio"/> | <input type="radio"/> | 02/10/2019 | APODERADO |

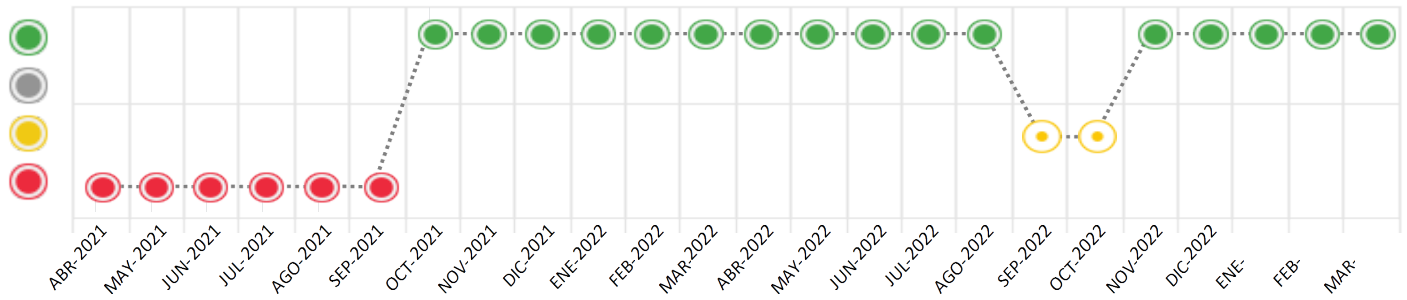
Consulta Rápida





Documento de identidad consultado

| Fecha Proceso | Tipo Doc. | N. Doc. | Nombre o Raz. Social | Nota | Deuda Total * | Var. | Actual | Previo | 12m |
|---------------|-----------|-------------|----------------------|-------|---------------|------|--------|--------|-----|
| 22/03/2023 | RUC | 20565429907 | COMFICA PERU S.A.C. | 0.000 | 274.571,77 | | | | |

Montos expresados en unidades de soles*






Semáforos de los últimos 24 meses



| Semáforo | Descripción |
|-----------------------------------------------------------------------------------|-----------------------------------------------|
|  | No registra información de deudas |
|  | Minimo Riesgo: Sin deudas vencidas |
|  | Mediano Riesgo: Deudas con poco atraso* |
|  | Alto Riesgo: Deudas con atraso significativo* |

*Semáforo deuda menor: Deuda vencida menor S/ 100 personas naturales o menor S/ 500 personas jurídicas

Verde: $0 \leq \text{Sem.} < 0.001$
 Amarillo: $0.001 \leq \text{Sem.} \leq 2$
 Rojo: $2 < \text{Sem.} \leq 6$

| Variación | Descripción |
|-----------------------------------------------------------------------------------|--------------------------------------------------------------------------------------------------------------------------------------|
|  | Variación Negativa: La nueva información reportada ha incrementado tu riesgo crediticio |
|  | Variación Positiva: La nueva información ha mejorado tu posición de riesgo |
|  | Variación Porcentual Positiva: El monto total reportado por la SBS/Microfinanzas o número de instituciones financieras ha aumentado |
|  | Variación Porcentual Negativa: El monto total reportado por la SBS/Microfinanzas o número de instituciones financieras ha disminuido |
|  | Aproximadamente igual o igual |

Detalle de la deuda SBS/Microfinanzas

| Entidad | Deuda Anterior | | | Deuda a MAR 2023 | | | | Rect. (1) | Disc. |
|---------|----------------|------------|------------|------------------|---------------|------------|------------|--------------|-------|
| | SET 2022 | DIC 2022 | FEB 2023 | Fecha Inf. | Calif. (2) | Monto * | Días Venc. | | |
| TOTAL | 519.876,10 | 281.653,64 | 284.605,66 | 28/02/2023 | NOR | 274.571,77 | 0 | | |

(1) Ver detalle en el cuadro de Rectificaciones SBS

(2) NOR: Normal, CPP: Con Problemas Potenciales, DEF: Deficiente, DUD: Dudoso, PER: Pérdida, SCAL: Sin Calificación

Detalle de la deuda de Otros Créditos

| Entidad | Deuda Anterior | | | Deuda a MAR 2023 | | | | Disc. |
|---------|----------------|----------|----------|------------------|---------------|-------|------------|-------|
| | SET 2022 | DIC 2022 | FEB 2023 | Fecha Inf. | Calif. (2) | Monto | Días Venc. | |
| TOTAL | | | | | | | | |

(2) NOR: Normal, CPP: Con Problemas Potenciales, DEF: Deficiente, DUD: Dudoso, PER: Pérdida, SCAL: Sin Calificación

Detalle de vencidos

Doc Fuente - Acreedor

Monto *

Días Venc.

Utilización de Líneas de Crédito

| Instituciones | ** | Línea Aprobada | Línea No Utilizada | Línea Utilizada | % L. Ut. |
|---------------|-----|----------------|--------------------|-----------------|----------|
| BBVA | TOT | | 25.428,24 | | |
| TOTAL | | | 25.428,24 | | 0% |

**(TOT):Otras Tarjetas de Crédito

Principales Acreedores

Montos expresados en unidades de soles*

Resumen de Deudas

| Descripción de la Deuda | Monto * | Días |
|-------------------------------|------------|------|
| Deuda total SBS al 28/02/2023 | 274.571,77 | |
| % Calificación normal | 100.00 | |
| Peor Calificación (2) | NOR | |
| Otros Créditos | 0,00 | **** |

Detalle de deuda SBS/Microfinanzas

| Institución SBS | Calif. (2) | Saldo * | % Ven. | Días Venc. | Rect.(1) |
|-------------------------------|------------|------------|--------|------------|----------|
| BBVA | NOR | 274.571,77 | 0.00 | | |
| Deuda Total SBS/MicroFinanzas | | 274.571,77 | 0 | | |

Detalle de Riesgos SBS/Microfinanzas

| Concepto | Saldo * |
|--------------------------------|------------|
| Deuda Directa | 4.571,77 |
| Deuda Indirecta | 270.000,00 |
| Deuda Castigada | 0,00 |
| Deuda Total SBS/MicroFinanzas | 274.571,77 |
| Línea Tarj.Cred. No utilizada | 25.428,24 |
| Total Riesgo SBS/MicroFinanzas | 300.000,01 |

Detalle de deuda Otros Créditos

| Empresa | Calif. (2) | Saldo * | % Ven. | Días Venc. | Disc. |
|----------------------------|------------|---------|--------|------------|-------|
| Deuda Total Otros Créditos | | 0,00 | 0 | | |

Detalle de vencidos

| # Doc | Fuente - Acreedor | Monto * | Días Venc. |
|-------|-------------------|---------|------------|
|-------|-------------------|---------|------------|

Detalle Variación

Montos expresados en unidades de soles*

Resumen de la variación

| Descripción de la deuda | 21/02/2023 | 22/03/2023 | Variación |
|----------------------------|------------|------------|------------|
| Score | 0.000 | 0.000 | 0.000 |
| Nro. Entidades SBS/Microf. | 1 | 1 | 0 |
| Riesgo Total SBS/Microf. * | 284.605,66 | 274.571,77 | |
| Deuda Directa | 14.605,66 | 4.571,77 | -10.033,89 |
| Deuda Indirecta | 270.000,00 | 270.000,00 | 0,00 |
| Deuda Castigada | 0,00 | 0,00 | 0,00 |

| Variación del Riesgo Total SBS/Microf. * | Antes | 22/03/2023 | Variación |
|------------------------------------------|------------|------------|-------------|
| Último Mes | 284.605,66 | 274.571,77 | -10.033,89 |
| Último Trimestre | 281.653,64 | 274.571,77 | -7.081,87 |
| Último Semestre | 519.876,10 | 274.571,77 | -245.304,33 |
| Último Año | 500.000,00 | 274.571,77 | -225.428,23 |

| Calificación SBS/Microf. | 21/02/2023 | 22/03/2023 | Variación |
|-----------------------------------|------------|------------|-----------|
| % NOR (Normal) | 100.00 | 100.00 | 0.00 |
| % CPP (Con Problemas Potenciales) | 0.00 | 0.00 | 0.00 |
| % DEF (Deficiente) | 0.00 | 0.00 | 0.00 |
| % DUD (Dudoso) | 0.00 | 0.00 | 0.00 |
| % PER (Pérdida) | 0.00 | 0.00 | 0.00 |

| Deuda vencida * | 21/02/2023 | 22/03/2023 | Variación |
|----------------------------|------------|------------|-----------|
| Total deuda vencida | 0,00 | 0,00 | 0,00 |
| Deuda por Otros Créditos * | 21/02/2023 | 22/03/2023 | Variación |

| | | | |
|----------------------------|------|------|------|
| Total deuda otros créditos | 0,00 | 0,00 | 0,00 |
|----------------------------|------|------|------|

Detalle de la variación

| | | | |
|---------------------|------------|------------|-----------|
| Fuente - Acreedor * | 21/02/2023 | 22/03/2023 | Variación |
|---------------------|------------|------------|-----------|


Posición Histórica

Montos expresados en unidades de soles*

| Fecha de Proceso | Sema. Actual | Sem. Riesgo | Var. | Superintendencia de Banca y Seguros (SBS/Microfinan.) | | | | Otros Créditos | Otros Vencidos * | | | | Ctas. Cerr./Anu. | | Otros Repor. Negati. | | |
|------------------|--------------|-------------|------|-------------------------------------------------------|---------------|----------------|------------------|----------------|------------------|-----------|---------------|------------------|------------------|-----------|----------------------|------------|---|
| | | | | # Enti. | Deuda Total * | % Cali. normal | Peor Califi. (2) | | Deuda Vencida * | Protestos | Docs. Impagos | Deuda Tributaria | Deuda Laboral | Cta. Cte. | | Tar. Créd. | |
| 22/03/2023 | ● | 0.000 | 📊 | 1 | 274.571,77 | 100.00 | NOR | 0,00 | 0,00 | 0,00 | 0,00 | 0,00 | 0,00 | 0 | 0 | 0 | |
| 21/02/2023 | ● | 0.000 | 📊 | 1 | 284.605,66 | 100.00 | NOR | 0,00 | 0,00 | 0,00 | 0,00 | 0,00 | 0,00 | 0,00 | 0 | 0 | 0 |
| 27/01/2023 | ● | 0.000 | 📊 | 1 | 277.092,59 | 100.00 | NOR | 0,00 | 0,00 | 0,00 | 0,00 | 0,00 | 0,00 | 0,00 | 0 | 0 | 0 |
| 23/01/2023 | ● | 0.000 | 📊 | 1 | 277.092,59 | 100.00 | NOR | 0,00 | 0,00 | 0,00 | 0,00 | 0,00 | 0,00 | 0,00 | 0 | 0 | 0 |
| 22/12/2022 | ● | 0.000 | 📊 | 1 | 281.653,64 | 100.00 | NOR | 0,00 | 0,00 | 0,00 | 0,00 | 0,00 | 0,00 | 0,00 | 0 | 0 | 0 |
| 30/11/2022 | ● | 0.000 | ▲ | 1 | 270.000,00 | 100.00 | NOR | 0,00 | 0,00 | 0,00 | 0,00 | 0,00 | 0,00 | 0,00 | 0 | 0 | 0 |
| 23/11/2022 | ● | 0.005 | 📊 | 1 | 270.000,00 | 100.00 | NOR | 0,00 | 0,00 | 0,00 | 454,60 | 0,00 | 0,00 | 0,00 | 0 | 0 | 0 |
| 11/11/2022 | ● | 0.002 | 📊 | 1 | 505.740,24 | 100.00 | NOR | 0,00 | 0,00 | 0,00 | 454,60 | 0,00 | 0,00 | 0,00 | 0 | 0 | 0 |
| 24/10/2022 | ● | 0.002 | 📊 | 1 | 505.740,24 | 100.00 | NOR | 0,00 | 0,00 | 0,00 | 454,60 | 0,00 | 0,00 | 0,00 | 0 | 0 | 0 |
| 13/10/2022 | ● | 0.002 | 📊 | 1 | 519.876,10 | 100.00 | NOR | 0,00 | 0,00 | 0,00 | 454,60 | 0,00 | 0,00 | 0,00 | 0 | 0 | 0 |
| 22/09/2022 | ● | 0.002 | 📊 | 1 | 519.876,10 | 100.00 | NOR | 0,00 | 0,00 | 0,00 | 454,60 | 0,00 | 0,00 | 0,00 | 0 | 0 | 0 |
| 14/09/2022 | ● | 0.002 | ▼ | 1 | 500.000,00 | 100.00 | NOR | 0,00 | 0,00 | 0,00 | 454,60 | 0,00 | 0,00 | 0,00 | 0 | 0 | 0 |
| 22/08/2022 | ● | 0.000 | 📊 | 1 | 500.000,00 | 100.00 | NOR | 0,00 | 0,00 | 0,00 | 0,00 | 0,00 | 0,00 | 0,00 | 0 | 0 | 0 |
| 22/07/2022 | ● | 0.000 | 📊 | 1 | 513.062,59 | 100.00 | NOR | 0,00 | 0,00 | 0,00 | 0,00 | 0,00 | 0,00 | 0,00 | 0 | 0 | 0 |
| 23/06/2022 | ● | 0.000 | 📊 | 1 | 511.730,35 | 100.00 | NOR | 0,00 | 0,00 | 0,00 | 0,00 | 0,00 | 0,00 | 0,00 | 0 | 0 | 0 |
| 23/05/2022 | ● | 0.000 | 📊 | 1 | 510.464,06 | 100.00 | NOR | 0,00 | 0,00 | 0,00 | 0,00 | 0,00 | 0,00 | 0,00 | 0 | 0 | 0 |
| 25/04/2022 | ● | 0.000 | 📊 | 1 | 504.278,76 | 100.00 | NOR | 0,00 | 0,00 | 0,00 | 0,00 | 0,00 | 0,00 | 0,00 | 0 | 0 | 0 |
| 22/03/2022 | ● | 0.000 | 📊 | 1 | 500.000,00 | 100.00 | NOR | 0,00 | 0,00 | 0,00 | 0,00 | 0,00 | 0,00 | 0,00 | 0 | 0 | 0 |
| 23/02/2022 | ● | 0.000 | 📊 | 1 | 500.000,00 | 100.00 | NOR | 0,00 | 0,00 | 0,00 | 0,00 | 0,00 | 0,00 | 0,00 | 0 | 0 | 0 |
| 24/01/2022 | ● | 0.000 | 📊 | 1 | 500.000,00 | 100.00 | NOR | 0,00 | 0,00 | 0,00 | 0,00 | 0,00 | 0,00 | 0,00 | 0 | 0 | 0 |
| 12/01/2022 | ● | 0.000 | 📊 | 1 | 500.000,00 | 100.00 | NOR | 0,00 | 0,00 | 0,00 | 0,00 | 0,00 | 0,00 | 0,00 | 0 | 0 | 0 |
| 21/12/2021 | ● | 0.000 | 📊 | 1 | 500.000,00 | 100.00 | NOR | 0,00 | 0,00 | 0,00 | 0,00 | 0,00 | 0,00 | 0,00 | 0 | 0 | 0 |
| 23/11/2021 | ● | 0.000 | 📊 | 1 | 500.000,00 | 100.00 | NOR | 0,00 | 0,00 | 0,00 | 0,00 | 0,00 | 0,00 | 0,00 | 0 | 0 | 0 |
| 22/10/2021 | ● | 0.000 | ▲ | 1 | 500.000,00 | 100.00 | NOR | 0,00 | 0,00 | 0,00 | 0,00 | 0,00 | 0,00 | 0,00 | 0 | 0 | 0 |
| 01/10/2021 | ● | 0.000 | ▲ | 0 | 0,00 | 0,00 | | 0,00 | 0,00 | 0,00 | 0,00 | 0,00 | 0,00 | 0,00 | 0 | 0 | 0 |
| 30/09/2021 | ● | 4.000 | ▼ | 0 | 0,00 | 0,00 | | 0,00 | 0,00 | 78.616,32 | 0,00 | 0,00 | 0,00 | 0,00 | 0 | 0 | 0 |
| 13/09/2021 | ● | 0.000 | ▲ | 0 | 0,00 | 0,00 | | 0,00 | 0,00 | 0,00 | 0,00 | 0,00 | 0,00 | 0,00 | 0 | 0 | 0 |
| 31/08/2021 | ● | 4.000 | 📊 | 0 | 0,00 | 0,00 | | 0,00 | 0,00 | 78.616,32 | 0,00 | 0,00 | 0,00 | 0,00 | 0 | 0 | 0 |
| 31/07/2021 | ● | 4.000 | 📊 | 0 | 0,00 | 0,00 | | 0,00 | 0,00 | 78.616,32 | 0,00 | 0,00 | 0,00 | 0,00 | 0 | 0 | 0 |
| 30/06/2021 | ● | 4.000 | 📊 | 0 | 0,00 | 0,00 | | 0,00 | 0,00 | 78.616,32 | 0,00 | 0,00 | 0,00 | 0,00 | 0 | 0 | 0 |
| 31/05/2021 | ● | 4.000 | 📊 | 0 | 0,00 | 0,00 | | 0,00 | 0,00 | 78.616,32 | 0,00 | 0,00 | 0,00 | 0,00 | 0 | 0 | 0 |
| 30/04/2021 | ● | 4.000 | 📊 | 0 | 0,00 | 0,00 | | 0,00 | 0,00 | 78.616,32 | 0,00 | 0,00 | 0,00 | 0,00 | 0 | 0 | 0 |

Gráficos

Montos expresados en unidades de soles*



NOR: Normal, CPP: Con Problemas Potenciales, DEF: Deficiente, DUD: Dudoso, PER: Pérdida, SCAL: Sin Calificación

Reporte de Vencidos

Montos expresados en unidades de soles*

| Fuente - Acreedor | DIC 2022 | | | ENE 2023 | | | FEB 2023 | | | MAR 2023 | | |
|-----------------------------------------------|----------|---------|---------|----------|---------|---------|----------|---------|---------|----------|---------|---------|
| | # Docs. | Monto * | Dias V. | # Docs. | Monto * | Dias V. | # Docs. | Monto * | Dias V. | # Docs. | Monto * | Dias V. |
| Documentos Impagos | | | | | | | | | | | | |
| SERVICIO DE ADMINISTRACION TRIBUTARIA - DEUDA | | 0,00 | | | 0,00 | | | 0,00 | | | 0,00 | |
| Total | 0 | | | 0 | | | 0 | | | 0 | | |

Montos expresados en unidades de soles*

| Fuente - Acreedor | AGO 2022 | | | SET 2022 | | | OCT 2022 | | | NOV 2022 | | |
|-----------------------------------------------|----------|---------|---------|----------|---------|---------|----------|---------|---------|----------|---------|---------|
| | # Docs. | Monto * | Dias V. | # Docs. | Monto * | Dias V. | # Docs. | Monto * | Dias V. | # Docs. | Monto * | Dias V. |
| Documentos Impagos | | | | | | | | | | | | |
| SERVICIO DE ADMINISTRACION TRIBUTARIA - DEUDA | | 0,00 | | 1 | 454,60 | 206 | 1 | 454,60 | 23 | | 0,00 | 0 |
| Total | 0 | | | 1 | 454,60 | 206 | 1 | 454,60 | 23 | 0 | | |

Montos expresados en unidades de soles*

| Fuente - Acreedor | ABR 2022 | | | MAY 2022 | | | JUN 2022 | | | JUL 2022 | | |
|-----------------------------------------------|----------|---------|---------|----------|---------|---------|----------|---------|---------|----------|---------|---------|
| | # Docs. | Monto * | Dias V. | # Docs. | Monto * | Dias V. | # Docs. | Monto * | Dias V. | # Docs. | Monto * | Dias V. |
| Documentos Impagos | | | | | | | | | | | | |
| SERVICIO DE ADMINISTRACION TRIBUTARIA - DEUDA | | 0,00 | | | 0,00 | | | 0,00 | | | 0,00 | |
| Total | 0 | | | 0 | | | 0 | | | 0 | | |

Reporte SBS/Microfinanzas

Montos expresados en unidades de soles*

Última fecha reportada por la SBS : 28/02/2023

| ÚLTIMOS 6 MESES | | OCT 2022 (SBS: SET 2022) | NOV 2022 (SBS: OCT 2022) | DIC 2022 (SBS: NOV 2022) | ENE 2023 (SBS: DIC 2022) | FEB 2023 (SBS: ENE 2023) | MAR 2023 (SBS: FEB 2023) |
|------------------------------|---------------------------|-----------------------------|-----------------------------|-----------------------------|-----------------------------|-----------------------------|-----------------------------|
| % Porcentaje de Calificación | NOR (Normal) | 100.00 | 100.00 | 100.00 | 100.00 | 100.00 | 100.00 |
| | CPP (Con Problemas Pote.) | 0.00 | 0.00 | 0.00 | 0.00 | 0.00 | 0.00 |
| | DEF (Deficiente) | 0.00 | 0.00 | 0.00 | 0.00 | 0.00 | 0.00 |
| | DUD (Dudoso) | 0.00 | 0.00 | 0.00 | 0.00 | 0.00 | 0.00 |
| | PER (Pérdida) | 0.00 | 0.00 | 0.00 | 0.00 | 0.00 | 0.00 |

| Institución | OCT 2022 (SBS: SET 2022) | | NOV 2022 (SBS: OCT 2022) | | DIC 2022 (SBS: NOV 2022) | | ENE 2023 (SBS: DIC 2022) | | FEB 2023 (SBS: ENE 2023) | | MAR 2023 (SBS: FEB 2023) | |
|-------------|-----------------------------|---------|-----------------------------|---------|-----------------------------|---------|-----------------------------|---------|-----------------------------|---------|-----------------------------|---------|
| | Monto * | Dias V. | Monto * | Dias V. | Monto * | Dias V. | Monto * | Dias V. | Monto * | Dias V. | Monto * | Dias V. |
| BBVA | 505.740,24 | | 270.000,00 | | 281.653,64 | | 277.092,59 | | 284.605,66 | | 274.571,77 | |
| TOTAL | 505.740,24 | | 270.000,00 | | 281.653,64 | | 277.092,59 | | 284.605,66 | | 274.571,77 | |

Última fecha reportada por la SBS : 28/02/2023

| Operación | OCT 2022 (SBS: SET 2022) | | NOV 2022 (SBS: OCT 2022) | | DIC 2022 (SBS: NOV 2022) | | ENE 2023 (SBS: DIC 2022) | | FEB 2023 (SBS: ENE 2023) | | MAR 2023 (SBS: FEB 2023) | |
|-----------------------------------------|-----------------------------|---------|-----------------------------|---------|-----------------------------|---------|-----------------------------|---------|-----------------------------|---------|-----------------------------|---------|
| | Monto * | Dias V. | Monto * | Dias V. | Monto * | Dias V. | Monto * | Dias V. | Monto * | Dias V. | Monto * | Dias V. |
| RESUMEN | | | | | | | | | | | | |
| - Total Deuda | 505.740,24 | | 270.000,00 | | 281.653,64 | | 277.092,59 | | 284.605,66 | | 274.571,77 | |
| - Línea No Utilizada | 24.220,43 | | 30.000,00 | | 18.322,53 | | 22.907,41 | | 14.901,11 | | 25.428,24 | |
| CREDITOS DIRECTOS | | | | | | | | | | | | |
| - CREDITOS VIGENTES | 5.740,24 | | | | 11.653,64 | | 7.092,59 | | 14.605,66 | | 4.571,77 | |
| -- MedE: Cred. Rev. Línea Tarj. Crédito | 5.740,24 | | | | 11.653,64 | | 7.092,59 | | 14.605,66 | | 4.571,77 | |
| CREDITOS INDIRECTOS | | | | | | | | | | | | |
| - Cartas Fianza Otorgadas | 500.000,00 | | 270.000,00 | | 270.000,00 | | 270.000,00 | | 270.000,00 | | 270.000,00 | |
| LINEA NO UTIL. Y CRED. NO DESEMB. | | | | | | | | | | | | |
| - LinCred Tarjeta Crédito | 24.220,43 | | 30.000,00 | | 18.322,53 | | 22.907,41 | | 14.901,11 | | 25.428,24 | |

Montos expresados en unidades de soles*

Última fecha reportada por la SBS : 28/02/2023

| 6 MESES ANTERIORES | ABR 2022 (SBS: MAR 2022) | MAY 2022 (SBS: ABR 2022) | JUN 2022 (SBS: MAY 2022) | JUL 2022 (SBS: JUN 2022) | AGO 2022 (SBS: JUL 2022) | SET 2022 (SBS: AGO 2022) |
|--------------------|-----------------------------|-----------------------------|-----------------------------|-----------------------------|-----------------------------|-----------------------------|
| | | | | | | |



| | | | | | | |
|------------------|--------|--------|--------|--------|--------|--------|
| NOR (Normal) | 100.00 | 100.00 | 100.00 | 100.00 | 100.00 | 100.00 |
| % Porcentaje de | 0.00 | 0.00 | 0.00 | 0.00 | 0.00 | 0.00 |
| Calificación | 0.00 | 0.00 | 0.00 | 0.00 | 0.00 | 0.00 |
| DEF (Deficiente) | 0.00 | 0.00 | 0.00 | 0.00 | 0.00 | 0.00 |
| DUD (Dudoso) | 0.00 | 0.00 | 0.00 | 0.00 | 0.00 | 0.00 |
| PER (Pérdida) | 0.00 | 0.00 | 0.00 | 0.00 | 0.00 | 0.00 |

| Institución | ABR 2022 (SBS: MAR 2022) | | MAY 2022 (SBS: ABR 2022) | | JUN 2022 (SBS: MAY 2022) | | JUL 2022 (SBS: JUN 2022) | | AGO 2022 (SBS: JUL 2022) | | SET 2022 (SBS: AGO 2022) | |
|-------------|-----------------------------|---------|-----------------------------|---------|-----------------------------|---------|-----------------------------|---------|-----------------------------|---------|-----------------------------|---------|
| | Monto * | Dias V. | Monto * | Dias V. | Monto * | Dias V. | Monto * | Dias V. | Monto * | Dias V. | Monto * | Dias V. |
| BBVA | 504.278,76 | | 510.464,06 | | 511.730,35 | | 513.062,59 | | 500.000,00 | | 519.876,10 | |
| TOTAL | 504.278,76 | | 510.464,06 | | 511.730,35 | | 513.062,59 | | 500.000,00 | | 519.876,10 | |

Última fecha reportada por la SBS : 28/02/2023

| Operación | ABR 2022 (SBS: MAR 2022) | | MAY 2022 (SBS: ABR 2022) | | JUN 2022 (SBS: MAY 2022) | | JUL 2022 (SBS: JUN 2022) | | AGO 2022 (SBS: JUL 2022) | | SET 2022 (SBS: AGO 2022) | |
|-------------------------------------|-----------------------------|---------|-----------------------------|---------|-----------------------------|---------|-----------------------------|---------|-----------------------------|---------|-----------------------------|---------|
| | Monto * | Dias V. | Monto * | Dias V. | Monto * | Dias V. | Monto * | Dias V. | Monto * | Dias V. | Monto * | Dias V. |
| RESUMEN | | | | | | | | | | | | |
| - Total Deuda | 504.278,76 | | 510.464,06 | | 511.730,35 | | 513.062,59 | | 500.000,00 | | 519.876,10 | |
| - Línea No Utilizada | 25.711,16 | | 19.274,62 | | 17.997,60 | | 16.657,78 | | 30.000,00 | | 10.110,28 | |
| CREDITOS DIRECTOS | | | | | | | | | | | | |
| - CREDITOS VIGENTES | 4.278,76 | | 10.464,06 | | 11.730,35 | | 13.062,59 | | | | 19.876,10 | |
| -- MedE: Cred.Rev.LíneaTarj.Crédito | 4.278,76 | | 10.464,06 | | 11.730,35 | | 13.062,59 | | | | 19.876,10 | |
| CREDITOS INDIRECTOS | | | | | | | | | | | | |
| - CartasFianzaOtorgadas | 500.000,00 | | 500.000,00 | | 500.000,00 | | 500.000,00 | | 500.000,00 | | 500.000,00 | |
| LINEA NO UTIL. Y CRED. NO DESEMB. | | | | | | | | | | | | |
| - LinCredTarjetaCrédito | 25.711,16 | | 19.274,62 | | 17.997,60 | | 16.657,78 | | 30.000,00 | | 10.110,28 | |

Reporte SBS/Microfinanzas por entidades

Reportado por : BBVA

Última fecha reportada por la SBS : 28/02/2023

| Operación | OCT 2022 (SBS: SET2022) | | NOV 2022 (SBS: OCT2022) | | DIC 2022 (SBS: NOV2022) | | ENE 2023 (SBS: DIC2022) | | FEB 2023 (SBS: ENE2023) | | MAR 2023 (SBS: FEB2023) | |
|-------------------------------------|----------------------------|---------|----------------------------|---------|----------------------------|---------|----------------------------|---------|----------------------------|---------|----------------------------|---------|
| | Monto * | Dias V. | Monto * | Dias V. | Monto * | Dias V. | Monto * | Dias V. | Monto * | Dias V. | Monto * | Dias V. |
| Calificación (2) | NOR | | NOR | | NOR | | NOR | | NOR | | NOR | |
| RESUMEN | | | | | | | | | | | | |
| - Total Deuda | 505.740,24 | | 270.000,00 | | 281.653,64 | | 277.092,59 | | 284.605,66 | | 274.571,77 | |
| - Línea No Utilizada | 24.220,43 | | 30.000,00 | | 18.322,53 | | 22.907,41 | | 14.901,11 | | 25.428,24 | |
| CREDITOS DIRECTOS | | | | | | | | | | | | |
| - CREDITOS VIGENTES | 5.740,24 | | | | 11.653,64 | | 7.092,59 | | 14.605,66 | | 4.571,77 | |
| -- MedE: Cred.Rev.LíneaTarj.Crédito | 5.740,24 | | | | 11.653,64 | | 7.092,59 | | 14.605,66 | | 4.571,77 | |
| CREDITOS INDIRECTOS | | | | | | | | | | | | |
| - CartasFianzaOtorgadas | 500.000,00 | | 270.000,00 | | 270.000,00 | | 270.000,00 | | 270.000,00 | | 270.000,00 | |
| LINEA NO UTIL. Y CRED. NO DESEMB. | | | | | | | | | | | | |
| - LinCredTarjetaCrédito | 24.220,43 | | 30.000,00 | | 18.322,53 | | 22.907,41 | | 14.901,11 | | 25.428,24 | |

Última fecha reportada por la SBS : 28/02/2023

| Operación | ABR 2022 (SBS: MAR2022) | | MAY 2022 (SBS: ABR2022) | | JUN 2022 (SBS: MAY2022) | | JUL 2022 (SBS: JUN2022) | | AGO 2022 (SBS: JUL2022) | | SET 2022 (SBS: AGO2022) | |
|-------------------------------------|----------------------------|---------|----------------------------|---------|----------------------------|---------|----------------------------|---------|----------------------------|---------|----------------------------|---------|
| | Monto * | Dias V. | Monto * | Dias V. | Monto * | Dias V. | Monto * | Dias V. | Monto * | Dias V. | Monto * | Dias V. |
| Calificación (2) | NOR | | NOR | | NOR | | NOR | | NOR | | NOR | |
| RESUMEN | | | | | | | | | | | | |
| - Total Deuda | 504.278,76 | | 510.464,06 | | 511.730,35 | | 513.062,59 | | 500.000,00 | | 519.876,10 | |
| - Línea No Utilizada | 25.711,16 | | 19.274,62 | | 17.997,60 | | 16.657,78 | | 30.000,00 | | 10.110,28 | |
| CREDITOS DIRECTOS | | | | | | | | | | | | |
| - CREDITOS VIGENTES | 4.278,76 | | 10.464,06 | | 11.730,35 | | 13.062,59 | | | | 19.876,10 | |
| -- MedE: Cred.Rev.LíneaTarj.Crédito | 4.278,76 | | 10.464,06 | | 11.730,35 | | 13.062,59 | | | | 19.876,10 | |
| CREDITOS INDIRECTOS | | | | | | | | | | | | |
| - CartasFianzaOtorgadas | 500.000,00 | | 500.000,00 | | 500.000,00 | | 500.000,00 | | 500.000,00 | | 500.000,00 | |
| LINEA NO UTIL. Y CRED. NO DESEMB. | | | | | | | | | | | | |
| - LinCredTarjetaCrédito | 25.711,16 | | 19.274,62 | | 17.997,60 | | 16.657,78 | | 30.000,00 | | 10.110,28 | |

Rectificaciones SBS

| Entidad | Período SBS | Cuenta | Concepto Rectificación | Dice | Debe Decir |
|---------|-------------|--------|------------------------|------|------------|
|---------|-------------|--------|------------------------|------|------------|

Aval/Codeudor

Montos expresados en unidades de soles*

Es Avalista de:

Información reportada por la SBS al 28/02/2023

| Tipo Doc | Nro Documento | Nombre/Razón Social | Act | Pre | 12m |
|----------|---------------|---------------------|-----|-----|-----|
|----------|---------------|---------------------|-----|-----|-----|

Montos expresados en unidades de soles*

Quiénes lo Avalan:

Información reportada por la SBS al 28/02/2023

| Tipo Doc | Nro Documento | Nombre/Razón Social | Act | Pre | 12m |
|----------|---------------|---------------------|-----|-----|-----|
|----------|---------------|---------------------|-----|-----|-----|

Montos expresados en unidades de soles*

Es Avalista de:

Información Reportada por Entidades de Microfinanzas / Otros Créditos

| Tipo Doc | Nro Documento | Nombre/Razón Social | Act | Pre | 12m |
|----------|---------------|---------------------|-----|-----|-----|
|----------|---------------|---------------------|-----|-----|-----|

Montos expresados en unidades de soles*

Quiénes lo Avalan:

Información Reportada por Entidades de Microfinanzas / Otros Créditos

| Tipo Doc | Nro Documento | Nombre/Razón Social | Act | Pre | 12m |
|----------|---------------|---------------------|-----|-----|-----|
|----------|---------------|---------------------|-----|-----|-----|

Documentos Protestados como Deudor/Aceptante

Montos expresados en unidades*

Reportado por la Cámara de Comercio de Lima (CCL)

Documentos Protestados sin Regularizar

| | # Doc | Monto (S/) * | Max Días Venc. |
|--------|-------|--------------|----------------|
| Total: | 0 | 0,00 | |

Tipo de Cambio 3.762

| Nro. Secuencia | Tip. Reg. ** | Acreedor/Girador | Tipo Doc. | Moneda | Monto * | Monto * (S/) | Boletín | F. Protesto | F. Venc. | Días Venc. |
|----------------|--------------|------------------|-----------|--------|---------|--------------|---------|-------------|----------|------------|
|----------------|--------------|------------------|-----------|--------|---------|--------------|---------|-------------|----------|------------|

**PR: Protestos, CJ: Cobranza Judicial, MO: Moras, PP: Procesos Penales

Montos expresados en unidades*

Reportado por la Cámara de Comercio de Lima (CCL)

Documentos Protestados Regularizados

| | # Doc | Monto (S/) * |
|--------|-------|--------------|
| Total: | 0 | 0,00 |

| Nro. Secuencia | Tip. Reg. ** | Acreedor/Girador | Tipo Doc. | Moneda | Monto * | Monto * (S/) | Boletín | F. Protesto | F. Venc. | F. Reg |
|----------------|--------------|------------------|-----------|--------|---------|--------------|---------|-------------|----------|--------|
|----------------|--------------|------------------|-----------|--------|---------|--------------|---------|-------------|----------|--------|

**PR: Protestos, CJ: Cobranza Judicial, MO: Moras, PP: Procesos Penales

Detalle de Vencidos

Comercio Exterior

Montos expresados en unidades de dólares

Muestra información reportada por la SUNAT desde el 07/02/2011

Resumen por Ejercicio

| Ejercicio | Actividad | Número de Operaciones | Importe USD * | N° Países | 3 países con mayor número de operaciones |
|-----------|-------------|-----------------------|---------------|-----------|------------------------------------------|
| 2022 | EXPORTACIÓN | 1 | 217.802,34 | 1 | COLOMBIA |
| 2019 | IMPORTACIÓN | 4 | 638.070,89 | 2 | CHINA, SPAIN |

Resumen por Meses

| Actividad | Ejercicio | Mes | Número de Operaciones | Importe USD * | N° Países | 3 países con mayor número de operaciones |
|-------------|-----------|-------|-----------------------|---------------|-----------|------------------------------------------|
| EXPORTACIÓN | 2022 | MARZO | 1 | 217.802,34 | 1 | COLOMBIA |
| IMPORTACIÓN | 2019 | JUNIO | 2 | 303.435,29 | 2 | CHINA, SPAIN |
| | | MAYO | 1 | 242.835,60 | 1 | CHINA |
| | | MARZO | 1 | 91.800,00 | 1 | CHINA |

PUBLICACIÓN DIARIO "EL PERUANO"

Reporte Otros Créditos

| Institución | OCT 2022 | | NOV 2022 | | DIC 2022 | | ENE 2023 | | FEB 2023 | | MAR 2023 | |
|-------------|----------|---------|----------|---------|----------|---------|----------|---------|----------|---------|----------|---------|
| | Monto * | Dias V. | Monto * | Dias V. | Monto * | Dias V. | Monto * | Dias V. | Monto * | Dias V. | Monto * | Dias V. |
| Institución | ABR 2022 | | MAY 2022 | | JUN 2022 | | JUL 2022 | | AGO 2022 | | SET 2022 | |
| | Monto * | Dias V. | Monto * | Dias V. | Monto * | Dias V. | Monto * | Dias V. | Monto * | Dias V. | Monto * | Dias V. |

Reporte Otros Créditos por entidades

Sin Información