



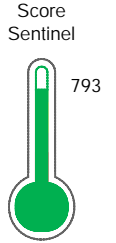
Reporte de Deudas

El reporte contiene solo los títulos seleccionados

- Información General
- Consulta Rápida
- Principales Acreedores
- Detalle Variación
- Posición Histórica
- Gráficos
- Rep. Vencidos
- Rep. SBS/Microf.
- SBS/Microf. Entidades
- Rectificaciones SBS
- Avalados/Avalistas
- Hechos de Importancia
- Documentos CCL
- Detalle de Vencidos
- Comercio Exterior
- Otros Créditos
- Otros Créd. Entidades
- Otros Rep. Negativos

RUC 20506962782 - JACKAR INVERSIONES SAC

Fecha Proceso	Tipo Doc.	N. Doc.	Nota	Deuda Total *	Var.	Actual	Previo	12m
22/03/2023	RUC	20506962782	0.031	873.953,07				



Riesgo Muy Bajo

*** La persona consultada cuenta con los siguientes créditos e indicadores.**

Está Avalado

Sentinel Sabio

Bancarizado: SI

Recomendación de Sentinel Sabio

Evaluación Crediticia



APROBAR
Producto Générico

Detalle:

- Cumple con todas las reglas de evaluación

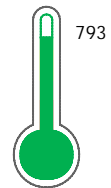
Cuota Estimada Mensual

S/ 39997,



Score Sentinel

Nivel de Riesgo



Riesgo Muy Bajo

Recomendación:

En este nivel de riesgo, 8 de 100 empresas podrían caer en incumplimiento en los próximos 12 meses

Información General

Datos Principales

25/01/2023: Última actualización de información reportada por SUNAT

Razón Social:	JACKAR INVERSIONES SAC		
Nombre Comercial:	-		
Tipo de Contribuyente:	SOCIEDAD ANONIMA CERRADA		
Estado de Contribuyente:	ACTIVO	Condición del Contribuyente:	HABIDO
Inicio de Actividades:	25/07/2003		
Tamaño contribuyente:	PRINCIPAL	Dependencia:	INTENDENCIA LIMA MEPECO
Actividad Económica Principal	TRANSPORTE DE CARGA POR CARRETERA.		
Actividad Económica Secundaria 1	ACTIVIDADES INMOBILIARIAS	Actividad Económica Secundaria 2	-
Fecha Inscripción RRPP:	22/08/2003	Número de Partida Registral:	-
Folio:	-	Asiento:	-

Agente de retención

Direcciones Registradas

Dirección	Fuente
AVENIDA CIRCUNVALACION CLUB GOLF NRO 206 INT 803- URBANIZACION CLUB GOLF LOS INCAS SANTIAGO DE SURCO - LIMA - LIMA (FRENTE A WONG DE CAMACHO)	SUNAT - DOMICILIO FISCAL
AVENIDA JAVIER PRADO ESTE NRO. 5193 INT. 31-B URBANIZACION CAMACHO LA MOLINA - LIMA - LIMA (STAND 31-B DENTRO DE PZA CAMACHO)	SUNAT - OF.ADMINIST.
CALLE CALLE 5 MZA. K LTE. 2 COOPERATIVA AGRARIA LAS VERTIENTES VILLA EL SALVADOR - LIMA - LIMA	SUNAT - DEPOSITO

Representantes Legales

Nro Documento	Nombre de Representante	Act	Pre	12m	Fecha desde que ocupa Cargo	Cargo
08509237	GARCIA LEON LUIS ALBERTO				22/03/2005	APODERADO
08592656	GARCIA LEON ORLANDO GONZALO				17/05/2017	GERENTE GENERAL

Empresas Relacionadas a:

GARCIA LEON LUIS ALBERTO

Ruc	Razón Social	Semáforos			Fecha desde que ocupa Cargo	Cargo	Estado
		Act	Pre	12m			
20389150615	DESARROLLO, CONSULTORIA Y SISTEMAS S.R.L				23/05/1998	GERENTE GENERAL	BAJA DE OFICIO
20544589670	JK INVERSIONES INMOBILIARIAS SOCIEDAD ANONIMA CERRADA - JK IN				10/08/2011	APODERADO	ACTIVO
20603440138	LV INVERSIONES INMOBILIARIAS SOCIEDAD ANONIMA CERRADA - LV IN				19/04/2018	APODERADO	ACTIVO

GARCIA LEON ORLANDO GONZALO

Ruc	Razón Social	Semáforos			Fecha desde que ocupa Cargo	Cargo	Estado
		Act	Pre	12m			
20100227895	TRANSPORTES ANGEL IBARCENA S.A.C.				21/02/2008	APODERADO	ACTIVO
20143988725	INVERSIONES LUXURY SOCIEDAD ANONIMA EN LIQUIDACION				04/11/2016	LIQUIDADOR	BAJA DE OFICIO
20257675433	DISTRIBUIDORA GENERAL G Y R S.R.LTDA.				30/09/1994	SOCIO	BAJA DE OFICIO
20298256968	PACIFIC DEEP FROZEN S.A.				27/05/2002	APODERADO	ACTIVO
20451793030	IBARGAS S.A.C.				26/09/2011	APODERADO	BAJA DE OFICIO
20515465988	COMPAÑIA DE INVERSIONES FINANCIERAS E INMOBILIARIAS ANDINA S				22/05/2008	APODERADO	ACTIVO



20520695053	EMULSIONES Y DERIVADOS DEL PERU S.A.C.		06/08/2009	APODERADO	ACTIVO
20520783777	INMOBILIARIA SALONICA S.A.C.		05/02/2009	APODERADO	ACTIVO
20521736632	CALYPSO FOODS S.A.C.		08/04/2009	APODERADO	ACTIVO
20544589670	JK INVERSIONES INMOBILIARIAS SOCIEDAD ANONIMA CERRADA - JK IN		10/08/2011	APODERADO	ACTIVO
20600951115	INMOBILIARIA 2026 S.A.C.		10/03/2020	APODERADO	ACTIVO
20603440138	LV INVERSIONES INMOBILIARIAS SOCIEDAD ANONIMA CERRADA - LV IN		19/04/2018	GERENTE GENERAL	ACTIVO
20608610597	AVENIDA JAVIER PRADO OESTE NUMERO 753-757 LOTE 11 DE LA MANZ		01/07/2021	APODERADO	ACTIVO

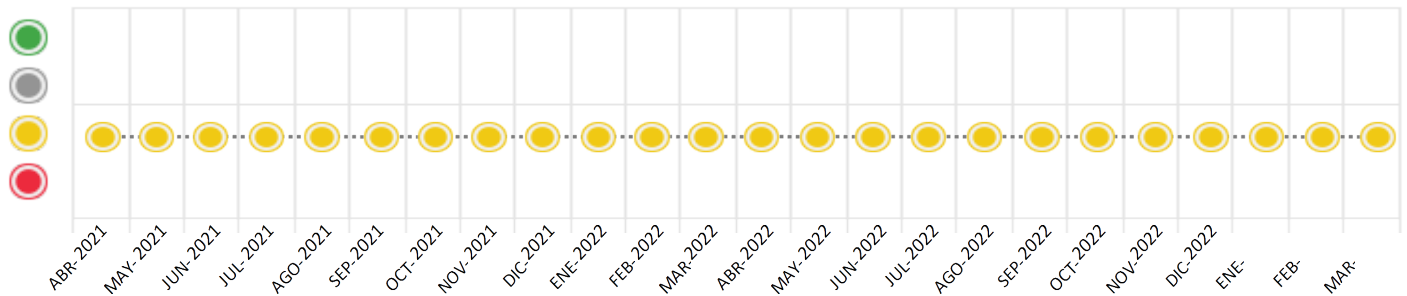
Consulta Rápida

Documento de identidad consultado

Fecha Proceso	Tipo Doc.	N. Doc.	Nombre o Raz. Social	Nota	Deuda Total *	Var.	Actual	Previo	12m
22/03/2023	RUC	20506962782	JACKAR INVERSIONES SAC	0.031	873.953,07				

Montos expresados en unidades de soles*

Semáforos de los últimos 24 meses



Semáforo	Descripción
	No registra información de deudas
	Mínimo Riesgo: Sin deudas vencidas
	Mediano Riesgo: Deudas con poco atraso*
	Alto Riesgo: Deudas con atraso significativo*

*Semáforo deuda menor: Deuda vencida menor S/ 100 personas naturales o menor S/ 500 personas jurídicas

Verde: 0 <= Sem. < 0.001
 Amarillo: 0.001 <= Sem. <= 2
 Rojo: 2 < Sem. <= 6

Variación	Descripción
	Variación Negativa: La nueva información reportada ha incrementado tu riesgo crediticio
	Variación Positiva: La nueva información ha mejorado tu posición de riesgo
	Variación Porcentual Positiva: El monto total reportado por la SBS/Microfinanzas o número de instituciones financieras ha aumentado
	Variación Porcentual Negativa: El monto total reportado por la SBS/Microfinanzas o número de instituciones financieras ha disminuido
	Aproximadamente igual o igual

Detalle de la deuda SBS/Microfinanzas

Entidad	Deuda Anterior			Deuda a MAR 2023			Rect. (1)	Disc.
	SET 2022	DIC 2022	FEB 2023	Fecha Inf.	Calif. (2)	Monto *		
	1.413.952,74	1.297.844,01	888.157,87	28/02/2023	NOR	0		
	0,00	0,00	0,00	28/02/2023	NOR	0		
TOTAL	1.413.952,74	1.297.844,01	888.157,87			867.129,56		

(1) Ver detalle en el cuadro de Rectificaciones SBS

(2) NOR: Normal, CPP: Con Problemas Potenciales, DEF: Deficiente, DUD: Dudoso, PER: Pérdida, SCAL: Sin Calificación

Detalle de la deuda de Otros Créditos

Entidad	Deuda Anterior			Deuda a MAR 2023			Disc.
	SET 2022	DIC 2022	FEB 2023	Fecha Inf.	Calif. (2)	Monto	
TOTAL							

(2) NOR: Normal, CPP: Con Problemas Potenciales, DEF: Deficiente, DUD: Dudoso, PER: Pérdida, SCAL: Sin Calificación

Detalle de vencidos

# Doc	Fuente - Acreedor	Monto *	Días Venc.
	Protestos Sin Regularizar	6.823,51	925
1	INTERNATIONAL CAMIONES DEL PERU S.	6.823,51	925

Utilización de Líneas de Crédito

Instituciones	**	Línea Aprobada	Línea No Utilizada	Línea Utilizada	% L. Ut.
TOTAL					0%

**Tipo de Crédito

Principales Acreedores

Montos expresados en unidades de soles*

Resumen de Deudas

Descripción de la Deuda	Monto *	Días
Deuda total SBS al 28/02/2023	867.129,56	
% Calificación normal	100,00	
Peor Calificación (2)	NOR	
Otros Créditos	0,00	****
Deuda vencida		
Protestos Sin Regularizar	6.823,51	925
Total deuda vencida	6.823,51	

Detalle de deuda SBS/Microfinanzas

Institución SBS	Calif. (2)	Saldo *	% Ven.	Días Venc.	Rect.(1)
BCP	NOR	867.129,56	0,00		
SCOTIABANK	NOR	0,00	0,00		
Deuda Total SBS/MicroFinanzas		867.129,56	0		

Detalle de Riesgos SBS/Microfinanzas

Concepto	Saldo *
Deuda Directa	867.129,56
Deuda Indirecta	0,00
Deuda Castigada	0,00
Deuda Total SBS/MicroFinanzas	867.129,56
Línea Tarj.Cred. No utilizada	0,00
Total Riesgo SBS/MicroFinanzas	867.129,56

Detalle de deuda Otros Créditos

Empresa	Calif. (2)	Saldo *	% Ven.	Días Venc.	Disc.
Deuda Total Otros Créditos		0,00	0		

Detalle de vencidos

# Doc	Fuente - Acreedor	Monto *	Días Venc.
	Protestos Sin Regularizar	6.823,51	925
1	INTERNATIONAL CAMIONES DEL PERU S.	6.823,51	925

Detalle Variación

Montos expresados en unidades de soles*

Resumen de la variación

Descripción de la deuda	01/03/2023	22/03/2023	Variación
Score	0.030	0.031	0.000
Nro. Entidades SBS/Microf.	2	2	0
Riesgo Total SBS/Microf. *	888.157,87	867.129,56	
Deuda Directa	888.157,87	867.129,56	-21.028,31
Deuda Indirecta	0,00	0,00	0,00
Deuda Castigada	0,00	0,00	0,00

Variación del Riesgo Total SBS/Microf. *	Antes	22/03/2023	Variación
Último Mes	888.157,87	867.129,56	-21.028,31
Último Trimestre	1.297.844,01	867.129,56	-430.714,45
Último Semestre	1.413.952,74	867.129,56	-546.823,18
Último Año	2.058.510,16	867.129,56	-1.191.380,60

Calificación SBS/Microf.	01/03/2023	22/03/2023	Variación
% NOR (Normal)	100.00	100.00	0.00
% CPP (Con Problemas Potenciales)	0.00	0.00	0.00
% DEF (Deficiente)	0.00	0.00	0.00
% DUD (Dudoso)	0.00	0.00	0.00
% PER (Pérdida)	0.00	0.00	0.00

Deuda vencida *	01/03/2023	22/03/2023	Variación
-----------------	------------	------------	-----------



Total deuda vencida	0,00	0,00	0,00
Deuda por Otros Créditos *	01/03/2023	22/03/2023	Variación
Total deuda otros créditos	0,00	0,00	0,00

Detalle de la variación			
Fuente - Acreedor *	01/03/2023	22/03/2023	Variación

Posición Histórica

Montos expresados en unidades de soles*


Fecha de Proceso	Sema. Actual	Sem. Riesgo	Var.	Superintendencia de Banca y Seguros (SBS/Microfinan.)				Otros Créditos	Otros Vencidos *				Ctas. Cerr./Anu.		Otros Repor. Negati.	
				# Enti.	Deuda Total *	% Cali. normal	Peor Califi. (2)		Deuda Vencida *	Protestos	Docs. Impagos	Deuda Tributaria	Deuda Laboral	Cta. Cte.		Tar. Créd.
22/03/2023	●	0.031	📄	2	867.129,56	100,00	NOR	0,00	0,00	6.823,51	0,00	0,00	0,00	0	0	0
01/03/2023	●	0.030	📄	2	888.157,87	100,00	NOR	0,00	0,00	6.823,51	0,00	0,00	0,00	0	0	0
21/02/2023	●	0.030	📄	2	888.157,87	100,00	NOR	0,00	0,00	6.898,81	0,00	0,00	0,00	0	0	0
01/02/2023	●	0.028	📄	2	969.196,86	100,00	NOR	0,00	0,00	6.898,81	0,00	0,00	0,00	0	0	0
27/01/2023	●	0.028	📄	2	969.196,86	100,00	NOR	0,00	0,00	6.837,85	0,00	0,00	0,00	0	0	0
23/01/2023	●	0.028	📄	2	969.196,86	100,00	NOR	0,00	0,00	6.837,85	0,00	0,00	0,00	0	0	0
17/01/2023	●	0.020	📄	2	1.297.844,01	100,00	NOR	0,00	0,00	6.837,85	0,00	0,00	0,00	0	0	0
03/01/2023	●	0.122	📄	2	1.297.844,01	100,00	NOR	0,00	0,00	6.837,85	0,00	34.156,00	0,00	0	0	0
28/12/2022	●	0.122	📄	2	1.297.844,01	100,00	NOR	0,00	0,00	6.905,98	0,00	34.085,00	0,00	0	0	0
22/12/2022	●	0.121	📄	2	1.297.844,01	100,00	NOR	0,00	0,00	6.905,98	0,00	33.875,00	0,00	0	0	0
05/12/2022	●	0.124	📄	2	1.273.443,39	100,00	NOR	0,00	0,00	6.905,98	0,00	33.875,00	0,00	0	0	0
01/12/2022	●	0.123	📄	2	1.273.443,39	100,00	NOR	0,00	0,00	6.905,98	0,00	33.805,00	0,00	0	0	0
28/11/2022	●	0.124	📄	2	1.273.443,39	100,00	NOR	0,00	0,00	7.122,91	0,00	33.805,00	0,00	0	0	0
23/11/2022	●	0.124	📄	2	1.273.443,39	100,00	NOR	0,00	0,00	7.122,91	0,00	33.734,00	0,00	0	0	0
22/11/2022	●	0.110	📄	2	1.438.433,82	100,00	NOR	0,00	0,00	7.122,91	0,00	33.734,00	0,00	0	0	0
14/11/2022	●	0.110	📄	2	1.438.433,82	100,00	NOR	0,00	0,00	7.122,91	0,00	33.664,00	0,00	0	0	0
02/11/2022	●	0.019	📄	2	1.438.433,82	100,00	NOR	0,00	0,00	7.122,91	0,00	0,00	0,00	0	0	0
24/10/2022	●	0.019	📄	2	1.438.433,82	100,00	NOR	0,00	0,00	7.137,26	0,00	0,00	0,00	0	0	0
04/10/2022	●	0.020	📄	2	1.413.952,74	100,00	NOR	0,00	0,00	7.137,26	0,00	0,00	0,00	0	0	0
27/09/2022	●	0.019	📄	2	1.413.952,74	100,00	NOR	0,00	0,00	6.891,64	0,00	0,00	0,00	0	0	0
22/09/2022	●	0.020	📄	2	1.413.952,74	100,00	NOR	0,00	0,00	6.891,64	238,16	0,00	0,00	0	0	0
01/09/2022	●	0.016	📄	2	1.699.923,04	100,00	NOR	0,00	0,00	6.891,64	238,16	0,00	0,00	0	0	0
22/08/2022	●	0.016	📄	2	1.699.923,04	100,00	NOR	0,00	0,00	6.975,90	238,16	0,00	0,00	0	0	0
02/08/2022	●	0.017	📄	2	1.651.881,67	100,00	NOR	0,00	0,00	6.975,90	238,16	0,00	0,00	0	0	0
22/07/2022	●	0.017	📄	2	1.651.881,67	100,00	NOR	0,00	0,00	6.857,57	238,16	0,00	0,00	0	0	0
01/07/2022	●	0.015	📄	2	1.822.200,24	100,00	NOR	0,00	0,00	6.857,57	238,16	0,00	0,00	0	0	0
23/06/2022	●	0.015	📄	2	1.822.200,24	100,00	NOR	0,00	0,00	6.635,26	238,16	0,00	0,00	0	0	0
10/06/2022	●	0.014	📄	2	1.919.155,20	100,00	NOR	0,00	0,00	6.635,26	238,16	0,00	0,00	0	0	0
01/06/2022	●	0.015	📄	2	1.919.155,20	100,00	NOR	0,00	0,00	6.635,26	730,70	0,00	0,00	0	0	0
23/05/2022	●	0.015	📄	2	1.919.155,20	100,00	NOR	0,00	0,00	6.888,05	730,70	0,00	0,00	0	0	0
09/05/2022	●	0.016	📄	2	1.867.350,94	100,00	NOR	0,00	0,00	6.888,05	730,70	0,00	0,00	0	0	0
03/05/2022	●	0.015	📄	2	1.867.350,94	100,00	NOR	0,00	0,00	6.888,05	238,16	0,00	0,00	0	0	0
25/04/2022	●	0.014	📄	2	1.867.350,94	100,00	NOR	0,00	0,00	6.629,89	238,16	0,00	0,00	0	0	0
01/04/2022	●	0.013	📄	2	2.058.510,16	100,00	NOR	0,00	0,00	6.629,89	238,16	0,00	0,00	0	0	0
22/03/2022	●	0.013	📄	2	2.058.510,16	100,00	NOR	0,00	0,00	6.733,87	238,16	0,00	0,00	0	0	0
01/03/2022	●	0.014	📄	2	1.975.733,35	100,00	NOR	0,00	0,00	6.733,87	238,16	0,00	0,00	0	0	0
23/02/2022	●	0.014	📄	2	1.975.733,35	100,00	NOR	0,00	0,00	6.889,85	238,16	0,00	0,00	0	0	0
01/02/2022	●	0.013	📄	2	2.152.138,18	100,00	NOR	0,00	0,00	6.889,85	238,16	0,00	0,00	0	0	0
24/01/2022	●	0.013	📄	2	2.152.138,18	100,00	NOR	0,00	0,00	7.148,01	238,16	0,00	0,00	0	0	0
12/01/2022	●	0.013	📄	2	2.167.824,46	100,00	NOR	0,00	0,00	7.148,01	238,16	0,00	0,00	0	0	0
03/01/2022	●	0.013	📄	2	2.167.824,46	100,00	NOR	0,00	0,00	7.148,01	238,16	0,00	0,00	0	0	0
21/12/2021	●	0.013	📄	2	2.167.824,46	100,00	NOR	0,00	0,00	7.282,48	238,16	0,00	0,00	0	0	0
01/12/2021	●	0.013	📄	2	2.153.024,33	100,00	NOR	0,00	0,00	7.282,48	238,16	0,00	0,00	0	0	0
23/11/2021	●	0.013	📄	2	2.153.024,33	100,00	NOR	0,00	0,00	7.151,60	238,16	0,00	0,00	0	0	0
02/11/2021	●	0.012	📄	2	2.419.728,52	100,00	NOR	0,00	0,00	7.151,60	238,16	0,00	0,00	0	0	0
22/10/2021	●	0.012	📄	2	2.419.728,52	100,00	NOR	0,00	0,00	7.411,56	238,16	0,00	0,00	0	0	0
04/10/2021	●	0.012	📄	2	2.353.492,64	100,00	NOR	0,00	0,00	7.411,56	238,16	0,00	0,00	0	0	0
30/09/2021	●	0.012	📄	2	2.353.492,64	100,00	NOR	0,00	0,00	7.321,92	238,16	0,00	0,00	0	0	0
23/09/2021	●	0.012	📄	2	2.353.492,64	100,00	NOR	0,00	0,00	7.321,92	238,16	0,00	0,00	0	0	0
01/09/2021	●	0.012	📄	2	2.458.297,22	100,00	NOR	0,00	0,00	7.321,92	238,16	0,00	0,00	0	0	0
23/08/2021	●	0.012	📄	2	2.458.297,22	100,00	NOR	0,00	0,00	7.243,03	238,16	0,00	0,00	0	0	0



02/08/2021	●	0.012	☰	2	2.385.690,25	100.00	NOR	0,00	0,00	7.243,03	238,16	0,00	0,00	0	0	0
26/07/2021	●	0.011	☰	2	2.385.690,25	100.00	NOR	0,00	0,00	6.916,74	238,16	0,00	0,00	0	0	0
24/07/2021	●	0.182	☰	2	2.385.690,25	100.00	NOR	0,00	0,00	6.916,74	238,16	107.069,00	0,00	0	0	0
19/07/2021	●	0.170	☰	2	2.559.918,84	100.00	NOR	0,00	0,00	6.916,74	238,16	107.069,00	0,00	0	0	0
12/07/2021	●	0.169	▼	2	2.559.918,84	100.00	NOR	0,00	0,00	6.916,74	238,16	106.266,00	0,00	0	0	0
01/07/2021	●	0.011	☰	2	2.559.918,84	100.00	NOR	0,00	0,00	6.916,74	238,16	0,00	0,00	0	0	0
23/06/2021	●	0.011	☰	2	2.559.918,84	100.00	NOR	0,00	0,00	6.845,02	238,16	0,00	0,00	0	0	0
01/06/2021	●	0.011	☰	2	2.551.973,90	100.00	NOR	0,00	0,00	6.845,02	238,16	0,00	0,00	0	0	0
25/05/2021	●	0.010	☰	2	2.551.973,90	100.00	NOR	0,00	0,00	6.789,45	238,16	0,00	0,00	0	0	0
24/05/2021	●	0.052	☰	2	2.551.973,90	100.00	NOR	0,00	0,00	6.789,45	238,16	27.151,00	0,00	0	0	0
17/05/2021	●	0.051	☰	2	2.604.797,63	100.00	NOR	0,00	0,00	6.789,45	238,16	27.151,00	0,00	0	0	0
03/05/2021	●	0.010	☰	2	2.604.797,63	100.00	NOR	0,00	0,00	6.789,45	238,16	0,00	0,00	0	0	0
26/04/2021	●	0.056	☰	2	2.604.797,63	100.00	NOR	0,00	0,00	6.665,74	238,16	30.135,00	0,00	0	0	0
23/04/2021	●	0.055	☰	2	2.604.797,63	100.00	NOR	0,00	0,00	6.665,74	238,16	30.072,00	0,00	0	0	0
19/04/2021	●	0.054	☰	2	2.683.742,70	100.00	NOR	0,00	0,00	6.665,74	238,16	30.072,00	0,00	0	0	0
05/04/2021	●	0.010	☰	2	2.683.742,70	100.00	NOR	0,00	0,00	6.665,74	238,16	0,00	0,00	0	0	0

Gráficos

Montos expresados en unidades de soles*



NOR: Normal, CPP: Con Problemas Potenciales, DEF: Deficiente, DUD: Dudoso, PER: Pérdida, SCAL: Sin Calificación

Reporte de Vencidos

Montos expresados en unidades de soles*

Fuente - Acreedor	DIC 2022			ENE 2023			FEB 2023			MAR 2023		
	# Docs.	Monto *	Dias V.	# Docs.	Monto *	Dias V.	# Docs.	Monto *	Dias V.	# Docs.	Monto *	Dias V.
Protestos Sin Regularizar												
INTERNATIONAL CAMIONES DEL PERU S.A.	1	6.905,98	844	1	6.837,85	875	1	6.898,81	90	1	6.823,51	92
Total	1	6.905,98	844	1	6.837,85	875	1	6.898,81	90	1	6.823,51	92
Documentos Impagos												
SERVICIO DE ADMINISTRACION TRIBUTARIA - DEUDA		0,00			0,00			0,00			0,00	
SUPERINTENDENCIA DE TRANSP. TERRESTRE DE PERS		0,00			0,00			0,00			0,00	
Total	0			0			0			0		
Deuda Tributaria												
SUPERINTENDENCIA NACIONAL DE ADMINISTRACION	1	34.085,00	92		0,00	0		0,00			0,00	
Total	1	34.085,00	92	0			0			0		

Montos expresados en unidades de soles*

Fuente - Acreedor	AGO 2022			SET 2022			OCT 2022			NOV 2022		
	# Docs.	Monto *	Dias V.	# Docs.	Monto *	Dias V.	# Docs.	Monto *	Dias V.	# Docs.	Monto *	Dias V.
Protestos Sin Regularizar												
INTERNATIONAL CAMIONES DEL PERU S.A.	1	6.975,90	722	1	6.891,64	752	1	7.137,26	78	1	7.122,91	81
Total	1	6.975,90	722	1	6.891,64	752	1	7.137,26	78	1	7.122,91	81
Documentos Impagos												
SERVICIO DE ADMINISTRACION TRIBUTARIA - DEUDA		0,00			0,00			0,00			0,00	
SUPERINTENDENCIA DE TRANSP. TERRESTRE DE PERS	1	238,16	162		0,00	0		0,00			0,00	
Total	1	238,16	162	0			0			0		
Deuda Tributaria												
SUPERINTENDENCIA NACIONAL DE ADMINISTRACION		0,00			0,00			0,00		1	33.805,00	61
Total	0			0			0			1	33.805,00	61

Montos expresados en unidades de soles*

Fuente - Acreedor	ABR 2022			MAY 2022			JUN 2022			JUL 2022		
	# Docs.	Monto *	Dias V.	# Docs.	Monto *	Dias V.	# Docs.	Monto *	Dias V.	# Docs.	Monto *	Dias V.
Protestos Sin Regularizar												
INTERNATIONAL CAMIONES DEL PERU S.A.	1	6.629,89	599	1	6.888,05	630	1	6.635,26	66	1	6.857,57	69
Total	1	6.629,89	599	1	6.888,05	630	1	6.635,26	66	1	6.857,57	69
Documentos Impagos												
SERVICIO DE ADMINISTRACION TRIBUTARIA - DEUDA		0,00		1	492,54	92		0,00	0		0,00	
SUPERINTENDENCIA DE TRANSP. TERRESTRE DE PERS	1	238,16	149	1	238,16	153	1	238,16	156	1	238,16	159
Total	1	238,16	149	2	730,70	153	1	238,16	156	1	238,16	159
Deuda Tributaria												
SUPERINTENDENCIA NACIONAL DE ADMINISTRACION		0,00			0,00			0,00			0,00	
Total	0			0			0			0		

Reporte SBS/Microfinanzas

Montos expresados en unidades de soles*

Última fecha reportada por la SBS : 28/02/2023

ÚLTIMOS 6 MESES		OCT 2022 (SBS: SET 2022)	NOV 2022 (SBS: OCT 2022)	DIC 2022 (SBS: NOV 2022)	ENE 2023 (SBS: DIC 2022)	FEB 2023 (SBS: ENE 2023)	MAR 2023 (SBS: FEB 2023)
% Porcentaje de	NOR (Normal)	100.00	100.00	100.00	100.00	100.00	100.00
	CPP (Con Problemas Pote.)	0.00	0.00	0.00	0.00	0.00	0.00
	DEF (Deficiente)	0.00	0.00	0.00	0.00	0.00	0.00
Calificación	DUD (Dudoso)	0.00	0.00	0.00	0.00	0.00	0.00
	PER (Pérdida)	0.00	0.00	0.00	0.00	0.00	0.00

Institución	OCT 2022 (SBS: SET 2022)		NOV 2022 (SBS: OCT 2022)		DIC 2022 (SBS: NOV 2022)		ENE 2023 (SBS: DIC 2022)		FEB 2023 (SBS: ENE 2023)		MAR 2023 (SBS: FEB 2023)	
	Monto *	Dias V.	Monto *	Dias V.	Monto *	Dias V.	Monto *	Dias V.	Monto *	Dias V.	Monto *	Dias V.
BCP	1.438.433,82		1.273.443,39		1.297.844,01		969.196,86		888.157,87		867.129,56	



SCOTIABANK	0,00	0,00	0,00	0,00	0,00	0,00
TOTAL	1.438.433,82	1.273.443,39	1.297.844,01	969.196,86	888.157,87	867.129,56

Última fecha reportada por la SBS : 28/02/2023

Operación	OCT 2022 (SBS: SET 2022)		NOV 2022 (SBS: OCT 2022)		DIC 2022 (SBS: NOV 2022)		ENE 2023 (SBS: DIC 2022)		FEB 2023 (SBS: ENE 2023)		MAR 2023 (SBS: FEB 2023)	
	Monto *	Dias V.	Monto *	Dias V.	Monto *	Dias V.	Monto *	Dias V.	Monto *	Dias V.	Monto *	Dias V.
RESUMEN												
- Total Deuda	1.438.433,82		1.273.443,39		1.297.844,01		969.196,86		888.157,87		867.129,56	
- Línea No Utilizada	35.375,16		60.246,71									
- Garantías	6.481.607,00		6.488.569,00		6.867.491,00		6.821.066,00		6.845.959,00		6.795.399,00	
CREDITOS DIRECTOS												
- CRÉDITOS VIGENTES	1.438.433,82		1.273.443,39		1.297.844,01		969.196,86		888.157,87		867.129,56	
-- MedE: SobregirosCC									1,77		81,90	
-- MedE: Préstamos	1.101.661,36		948.558,61		985.054,65		668.639,12		599.719,65		590.927,02	
--- NoRevolventes	1.101.661,36		948.558,61		985.054,65		668.639,12		599.719,65		590.927,02	
-- MedE: ArrendamientoFinanc	336.772,46		324.884,78		312.789,36		300.557,74		288.436,45		276.120,64	
LINEA NO UTIL. Y CRED. NO DESEMB.												
- LinCredPréstamos	35.375,16		60.246,71									
GARANTIAS												
- GARANTIAS RECIBIDAS	6.481.609,17		6.488.570,42		6.867.494,64		6.821.068,78		6.845.961,09		6.795.400,96	
-- 1eraHipotecasInmuebles	833.114,69		834.579,60		806.118,51		798.166,15		805.281,42		796.491,97	
-- 1eraGBienesFácilRealización	352.199,74		352.612,25		241.493,92		239.254,63		241.258,21		238.783,20	
-- 1eraGEquipoTransporte	3.793.358,72		3.798.442,55		3.699.670,82		3.672.072,86		3.696.765,79		3.666.262,75	
-- OtrasGarantias	1.502.936,02		1.502.936,02		1.502.936,02		1.502.936,02		1.502.936,02		1.502.936,02	
-- GtiasNoPref(AvalyFianza)					617.275,37		608.639,12		599.719,65		590.927,02	

Montos expresados en unidades de soles*

Última fecha reportada por la SBS : 28/02/2023

6 MESES ANTERIORES		ABR 2022 (SBS: MAR 2022)	MAY 2022 (SBS: ABR 2022)	JUN 2022 (SBS: MAY 2022)	JUL 2022 (SBS: JUN 2022)	AGO 2022 (SBS: JUL 2022)	SET 2022 (SBS: AGO 2022)
NOR (Normal)		100,00	100,00	100,00	100,00	100,00	100,00
% Porcentaje CPP (Con Problemas Pote.)		0,00	0,00	0,00	0,00	0,00	0,00
de DEF (Deficiente)		0,00	0,00	0,00	0,00	0,00	0,00
Calificación DUD (Dudoso)		0,00	0,00	0,00	0,00	0,00	0,00
PER (Pérdida)		0,00	0,00	0,00	0,00	0,00	0,00

Institución	ABR 2022 (SBS: MAR 2022)		MAY 2022 (SBS: ABR 2022)		JUN 2022 (SBS: MAY 2022)		JUL 2022 (SBS: JUN 2022)		AGO 2022 (SBS: JUL 2022)		SET 2022 (SBS: AGO 2022)	
	Monto *	Dias V.	Monto *	Dias V.	Monto *	Dias V.	Monto *	Dias V.	Monto *	Dias V.	Monto *	Dias V.
BCP	1.597.107,99		1.593.918,03		1.552.012,94		1.386.771,20		1.509.923,04		1.413.952,74	
SCOTIABANK	270.242,95		325.237,17		270.187,30		265.110,47		190.000,00	3	0,00	
TOTAL	1.867.350,94		1.919.155,20		1.822.200,24		1.651.881,67		1.699.923,04	3	1.413.952,74	

Última fecha reportada por la SBS : 28/02/2023

Operación	ABR 2022 (SBS: MAR 2022)		MAY 2022 (SBS: ABR 2022)		JUN 2022 (SBS: MAY 2022)		JUL 2022 (SBS: JUN 2022)		AGO 2022 (SBS: JUL 2022)		SET 2022 (SBS: AGO 2022)	
	Monto *	Dias V.	Monto *	Dias V.	Monto *	Dias V.	Monto *	Dias V.	Monto *	Dias V.	Monto *	Dias V.
RESUMEN												
- Total Deuda	1.867.350,94		1.919.155,20		1.822.200,24		1.651.881,67		1.699.923,04	3	1.413.952,74	
- Línea No Utilizada	80.000,00		54.065,09		70.000,00		223.198,90				67.023,98	
- Garantías	7.839.305,00		7.815.261,00		7.629.164,00		7.802.666,00		7.935.594,00		6.345.366,00	
CREDITOS DIRECTOS												
- CRÉDITOS VIGENTES	1.867.350,94		1.919.155,20		1.822.200,24		1.651.881,67		1.699.923,04	3	1.413.952,74	
-- MedE: Préstamos	1.439.995,42		1.508.321,60		1.428.004,60		1.274.500,82		1.339.461,59	3	1.065.298,90	
--- NoRevolventes	1.439.995,42		1.508.321,60		1.428.004,60		1.274.500,82		1.339.461,59	3	1.065.298,90	
-- MedE: ArrendamientoFinanc	427.355,52		410.833,60		394.195,64		377.380,85		360.461,45		348.653,84	
LINEA NO UTIL. Y CRED. NO DESEMB.												
- LinCredPréstamos	80.000,00		54.065,09		70.000,00		223.198,90				67.023,98	
GARANTIAS												
- GARANTIAS RECIBIDAS	7.839.307,33		7.815.262,50		7.629.166,03		7.802.669,50		7.935.595,57		6.345.367,57	
-- 1eraHipotecasInmuebles	773.890,51		802.351,60		774.518,33		800.468,15		820.349,06		804.444,33	
-- 1eraGBienesFácilRealización	335.522,88		343.537,21		335.699,67		343.006,85		348.605,09		344.126,50	
-- 1eraGEquipoTransporte	3.587.826,38		3.686.598,11		3.590.005,17		3.680.061,74		3.749.056,71		3.693.860,72	
-- OtrasGarantias	1.645.275,00		1.430.936,02		1.430.936,02		1.430.936,02		1.430.936,02		1.138.436,02	
-- OtrasGtiasNoPref											364.500,00	

-- GtíasNoPref(AvalyFianza)	1.496.792,56	1.551.839,56	1.498.006,84	1.548.196,74	1.586.648,69		
-----------------------------	--------------	--------------	--------------	--------------	--------------	--	--

Reporte SBS/Microfinanzas por entidades

Reportado por : BCP

Última fecha reportada por la SBS : 28/02/2023

Operación	OCT 2022 (SBS: SET2022)		NOV 2022 (SBS: OCT2022)		DIC 2022 (SBS: NOV2022)		ENE 2023 (SBS: DIC2022)		FEB 2023 (SBS: ENE2023)		MAR 2023 (SBS: FEB2023)	
	Monto *	Dias V.	Monto *	Dias V.	Monto *	Dias V.	Monto *	Dias V.	Monto *	Dias V.	Monto *	Dias V.
Calificación (2)	NOR		NOR		NOR		NOR		NOR		NOR	
RESUMEN												
- Total Deuda	1.438.433,82		1.273.443,39		1.297.844,01		969.196,86		888.157,87		867.129,56	
- Línea No Utilizada	35.375,16		60.246,71									
- Garantías	2.203.483,00		2.204.715,00		2.798.057,00		2.782.734,00		2.779.798,00		2.763.615,00	
CREDITOS DIRECTOS												
- CREDITOS VIGENTES	1.438.433,82		1.273.443,39		1.297.844,01		969.196,86		888.157,87		867.129,56	
-- MedE: SobregirosCC									1,77		81,90	
-- MedE: Préstamos	1.101.661,36		948.558,61		985.054,65		668.639,12		599.719,65		590.927,02	
--- NoRevolventes	1.101.661,36		948.558,61		985.054,65		668.639,12		599.719,65		590.927,02	
-- MedE: ArrendamientoFinanc	336.772,46		324.884,78		312.789,36		300.557,74		288.436,45		276.120,64	
LINEA NO UTIL. Y CRED. NO DESEMB.												
- LinCredPréstamos	35.375,16		60.246,71									
GARANTIAS												
- GARANTIAS RECIBIDAS	2.203.483,41		2.204.715,22		2.798.058,30		2.782.735,09		2.779.798,69		2.763.615,21	
-- 1eraHipotecasInmuebles	700.547,39		701.779,20		677.846,91		671.159,95		677.143,02		669.752,17	
-- OtrasGarantias	1.502.936,02		1.502.936,02		1.502.936,02		1.502.936,02		1.502.936,02		1.502.936,02	
-- GtíasNoPref(AvalyFianza)					617.275,37		608.639,12		599.719,65		590.927,02	

Última fecha reportada por la SBS : 28/02/2023

Operación	ABR 2022 (SBS: MAR2022)		MAY 2022 (SBS: ABR2022)		JUN 2022 (SBS: MAY2022)		JUL 2022 (SBS: JUN2022)		AGO 2022 (SBS: JUL2022)		SET 2022 (SBS: AGO2022)	
	Monto *	Dias V.	Monto *	Dias V.	Monto *	Dias V.	Monto *	Dias V.	Monto *	Dias V.	Monto *	Dias V.
Calificación (2)	NOR		NOR		NOR		NOR		NOR		NOR	
RESUMEN												
- Total Deuda	1.597.107,99		1.593.918,03		1.552.012,94		1.386.771,20		1.509.923,04		1.413.952,74	
- Línea No Utilizada			34.065,09				153.198,90				67.023,98	
- Garantías	2.296.022,00		2.105.615,00		2.082.211,00		2.104.031,00		2.120.749,00		2.179.375,00	
CREDITOS DIRECTOS												
- CREDITOS VIGENTES	1.597.107,99		1.593.918,03		1.552.012,94		1.386.771,20		1.509.923,04		1.413.952,74	
-- MedE: Préstamos	1.189.995,42		1.198.321,60		1.168.004,60		1.014.500,82		1.149.461,59		1.065.298,90	
--- NoRevolventes	1.189.995,42		1.198.321,60		1.168.004,60		1.014.500,82		1.149.461,59		1.065.298,90	
-- MedE: ArrendamientoFinanc	407.112,57		395.596,43		384.008,34		372.270,38		360.461,45		348.653,84	
LINEA NO UTIL. Y CRED. NO DESEMB.												
- LinCredPréstamos			34.065,09				153.198,90				67.023,98	
GARANTIAS												
- GARANTIAS RECIBIDAS	2.296.022,11		2.105.615,42		2.082.211,05		2.104.031,67		2.120.749,08		2.179.375,15	
-- 1eraHipotecasInmuebles	650.747,11		674.679,40		651.275,03		673.095,65		689.813,06		676.439,13	
-- OtrasGarantias	1.645.275,00		1.430.936,02		1.430.936,02		1.430.936,02		1.430.936,02		1.138.436,02	
-- OtrasGtíasNoPref											364.500,00	

Reportado por : SCOTIABANK

Última fecha reportada por la SBS : 28/02/2023

Operación	OCT 2022 (SBS: SET2022)		NOV 2022 (SBS: OCT2022)		DIC 2022 (SBS: NOV2022)		ENE 2023 (SBS: DIC2022)		FEB 2023 (SBS: ENE2023)		MAR 2023 (SBS: FEB2023)	
	Monto *	Dias V.	Monto *	Dias V.	Monto *	Dias V.	Monto *	Dias V.	Monto *	Dias V.	Monto *	Dias V.
Calificación (2)	SCAL		SCAL		SCAL		NOR		NOR		NOR	
RESUMEN												
- Garantías	4.278.124,00		4.283.854,00		4.069.434,00		4.038.332,00		4.066.161,00		4.031.784,00	
GARANTIAS												
- GARANTIAS RECIBIDAS	4.278.125,76		4.283.855,20		4.069.436,34		4.038.333,69		4.066.162,40		4.031.785,75	



-- 1eraHipotecasInmuebles	132.567,30	132.800,40	128.271,60	127.006,20	128.138,40	126.739,80
-- 1eraGBienesFácilRealización	352.199,74	352.612,25	241.493,92	239.254,63	241.258,21	238.783,20
-- 1eraGEquipoTransporte	3.793.358,72	3.798.442,55	3.699.670,82	3.672.072,86	3.696.765,79	3.666.262,75

Última fecha reportada por la SBS : 28/02/2023

Operación	ABR 2022 (SBS: MAR2022)		MAY 2022 (SBS: ABR2022)		JUN 2022 (SBS: MAY2022)		JUL 2022 (SBS: JUN2022)		AGO 2022 (SBS: JUL2022)		SET 2022 (SBS: AGO2022)	
	Monto *	Dias V.	Monto *	Dias V.	Monto *	Dias V.	Monto *	Dias V.	Monto *	Dias V.	Monto *	Dias V.
Calificación (2)	NOR		NOR		NOR		NOR		NOR		SCAL	
RESUMEN												
- Total Deuda	270.242,95		325.237,17		270.187,30		265.110,47		190.000,00	3		
- Línea No Utilizada	80.000,00		20.000,00		70.000,00		70.000,00					
- Garantías	5.543.283,00		5.709.646,00		5.546.953,00		5.698.635,00		5.814.845,00		4.165.991,00	
CREDITOS DIRECTOS												
- CRÉDITOS VIGENTES	270.242,95		325.237,17		270.187,30		265.110,47		190.000,00	3		
-- MedE:Préstamos	250.000,00		310.000,00		260.000,00		260.000,00		190.000,00	3		
--- NoRevolventes	250.000,00		310.000,00		260.000,00		260.000,00		190.000,00	3		
-- MedE:ArrendamientoFinanc	20.242,95		15.237,17		10.187,30		5.110,47					
LÍNEA NO UTIL. Y CRED. NO DESEMB.												
- LinCredPréstamos	80.000,00		20.000,00		70.000,00		70.000,00					
GARANTÍAS												
- GARANTÍAS RECIBIDAS	5.543.285,22		5.709.647,08		5.546.954,98		5.698.637,83		5.814.846,49		4.165.992,42	
-- 1eraHipotecasInmuebles	123.143,40		127.672,20		123.243,30		127.372,50		130.536,00		128.005,20	
-- 1eraGBienesFácilRealización	335.522,88		343.537,21		335.699,67		343.006,85		348.605,09		344.126,50	
-- 1eraGEquipoTransporte	3.587.826,38		3.686.598,11		3.590.005,17		3.680.061,74		3.749.056,71		3.693.860,72	
-- GtíasNoPref(AvalyFianza)	1.496.792,56		1.551.839,56		1.498.006,84		1.548.196,74		1.586.648,69			

Rectificaciones SBS

Entidad	Período SBS	Cuenta	Concepto Rectificación	Dice	Debe Decir
---------	-------------	--------	------------------------	------	------------

Aval/Codeudor

Montos expresados en unidades de soles*

Es Avalista de:			Información reportada por la SBS al 28/02/2023		
Tipo Doc	Nro Documento	Nombre/Razón Social	Act	Pre	12m

Montos expresados en unidades de soles*

Quiénes lo Avalan:			Información reportada por la SBS al 28/02/2023		
Tipo Doc	Nro Documento	Nombre/Razón Social	Act	Pre	12m
DNI	08592656	GARCIA LEON ORLANDO GONZALO			
Institución SBS		Calif. (2)	Saldo *		
BANCO DE CREDITO DEL PERÚ		NOR	590.927,02		

Montos expresados en unidades de soles*

Es Avalista de:			Información Reportada por Entidades de Microfinanzas / Otros Créditos		
Tipo Doc	Nro Documento	Nombre/Razón Social	Act	Pre	12m

Montos expresados en unidades de soles*

Quiénes lo Avalan:			Información Reportada por Entidades de Microfinanzas / Otros Créditos		
Tipo Doc	Nro Documento	Nombre/Razón Social	Act	Pre	12m

Documentos Protestados como Deudor/Aceptante

Montos expresados en unidades*

Reportado por la Cámara de Comercio de Lima (CCL)

Documentos Protestados sin Regularizar

	# Doc	Monto (S/) *	Max Días Venc.
Total:	1	6.823,51	925

Tipo de Cambio 3.762

Nro. Secuencia	Tip. **	Acreeedor/Girador	Tipo Doc.	Moneda	Monto *	Monto * (S/)	Boletín	F. Protesto	F. Venc.	Días Venc.
6413272	PR	INTERNATIONAL CAMIONES DEL PERU S.A.	LET	US\$	1.792,83	6.823,51	09/2020	08/09/2020	/ /	925

**PR: Protestos, CJ: Cobranza Judicial, MO: Moras, PP: Procesos Penales

Montos expresados en unidades*

Reportado por la Cámara de Comercio de Lima (CCL)

Documentos Protestados Regularizados

	# Doc	Monto (S/) *
Total:	0	0,00

Nro. Secuencia	Tip. **	Acreeedor/Girador	Tipo Doc.	Moneda	Monto *	Monto * (S/)	Boletín	F. Protesto	F. Venc.	F. Reg
----------------	---------	-------------------	-----------	--------	---------	--------------	---------	-------------	----------	--------

**PR: Protestos, CJ: Cobranza Judicial, MO: Moras, PP: Procesos Penales

Detalle de Vencidos

Comercio Exterior

Montos expresados en unidades de dólares

Muestra información reportada por la SUNAT desde el 07/02/2011

Resumen por Ejercicio

Ejercicio	Actividad	Número de Operaciones	Importe USD *	N° Países	3 países con mayor número de operaciones
-----------	-----------	-----------------------	---------------	-----------	--

Resumen por Meses

Actividad	Ejercicio	Mes	Número de Operaciones	Importe USD *	N° Países	3 países con mayor número de operaciones
-----------	-----------	-----	-----------------------	---------------	-----------	--

PUBLICACIÓN DIARIO "EL PERUANO"

Reporte Otros Créditos

Institución	OCT 2022		NOV 2022		DIC 2022		ENE 2023		FEB 2023		MAR 2023	
	Monto *	Días V.	Monto *	Días V.	Monto *	Días V.	Monto *	Días V.	Monto *	Días V.	Monto *	Días V.



Institución	ABR 2022		MAY 2022		JUN 2022		JUL 2022		AGO 2022		SET 2022	
	Monto *	Dias V.	Monto *	Dias V.	Monto *	Dias V.	Monto *	Dias V.	Monto *	Dias V.	Monto *	Dias V.

Reporte Otros Créditos por entidades

Sin Información