



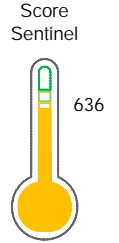
# Reporte de Deudas

El reporte contiene solo los títulos seleccionados

- Información General
- Consulta Rápida
- Principales Acreedores
- Detalle Variación
- Posición Histórica
- Gráficos
- Rep. Vencidos
- Rep. SBS/Microf.
- SBS/Microf. Entidades
- Rectificaciones SBS
- Avalados/Avalistas
- Hechos de Importancia
- Documentos CCL
- Detalle de Vencidos
- Comercio Exterior
- Otros Créditos
- Otros Créd. Entidades
- Otros Rep. Negativos

RUC 20343155230 - INSUMOS Y ACCESORIOS DE OFICINA S.A.C.

Fecha Proceso	Tipo Doc.	N. Doc.	Nota	Deuda Total *	Var.	Actual	Previo	12m
21/06/2024	RUC	20343155230	0.003	2.298.870,52				



Puntaje Medio

**\* La persona consultada cuenta con los siguientes créditos e indicadores.**

- Línea de Crédito
- Es Aval

## Sentinel Sabio

Bancarizado: SI

### Recomendación de Sentinel Sabio

Evaluación Crediticia



**APROBAR**  
Producto Générico

Detalle:

- Cumple con todas las reglas de evaluación

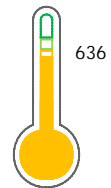
#### Cuota Estimada Mensual

Según el cumplimiento de deudas reportadas

S/ 105875,



### Score Experian



Puntaje Medio

Estadísticamente, en este nivel de score, 14 de 100 empresas podrían caer en incumplimiento en los próximos 12

## Información General

### Datos Principales

13/06/2024: Última actualización de información reportada por SUNAT

Razón Social:	INSUMOS Y ACCESORIOS DE OFICINA S.A.C.		
Nombre Comercial:	-		
Tipo de Contribuyente:	SOCIEDAD ANONIMA CERRADA		
Estado de Contribuyente:	ACTIVO	Condición del Contribuyente:	HABIDO
Inicio de Actividades:	13/03/1997		
Tamaño contribuyente:	MEDIANO	Dependencia:	INTENDENCIA LIMA MEPECO
Actividad Económica Principal	CONSULTORES PROG. Y SUMIN. INFORMATIC.		
Actividad Económica Secundaria 1	VTA. MAY. MAQUINARIA, EQUIPO Y	Actividad Económica Secundaria 2	-
Fecha Inscripción RRPP:	08/04/1997	Número de Partida Registral:	-
Folio:	-	Asiento:	-

### Agente de retención

### Direcciones Registradas

Dirección	Fuente
CALLE LAS GAVIOTAS NRO 122 URBANIZACION LIMATAMBO SURQUILLO - LIMA - LIMA	SUNAT - DOMICILIO FISCAL
AVENIDA CONQUISTADORES NRO. 185 SAN ISIDRO - LIMA - LIMA	SUNAT - L. COMERCIAL
CALLE GREGORIO PAREDES NRO. 312 LIMA - LIMA - LIMA	SUNAT - DEPOSITO
CALLE SAN PEDRO NRO. 1307 SURQUILLO - LIMA - LIMA	SUNAT - DEPOSITO
CALLE OCTAVIO MUÑOZ NAJAR NRO. 223 INT. 134 AREQUIPA - AREQUIPA - AREQUIPA	SUNAT - L. COMERCIAL
CALLE OCTAVIO MUÑOZ NAJAR NRO. 223 INT. 132 AREQUIPA - AREQUIPA - AREQUIPA	SUNAT - L. COMERCIAL
AVENIDA GARCILAZO DE LA VEGA NRO. 1236 INT. 309 LIMA - LIMA - LIMA	SUNAT - L. COMERCIAL
AVENIDA GARCILAZO DE LA VEGA NRO. 1236 INT. 310 LIMA - LIMA - LIMA	SUNAT - L. COMERCIAL
AVENIDA GARCILAZO DE LA VEGA NRO. 1236 INT. 311 LIMA - LIMA - LIMA	SUNAT - L. COMERCIAL
AVENIDA GARCILAZO DE LA VEGA NRO. 1236 INT. 312 LIMA - LIMA - LIMA	SUNAT - L. COMERCIAL
AVENIDA GARCILAZO DE LA VEGA NRO. 1236 INT. 313 LIMA - LIMA - LIMA	SUNAT - L. COMERCIAL
AVENIDA PETIT THOUARS NRO. 5358 INT. 2075 MIRAFLORES - LIMA - LIMA	SUNAT - L. COMERCIAL

### Representantes Legales

Nro Documento	Nombre de Representante	Act	Pre	12m	Fecha desde que ocupa Cargo	Cargo
08891226	BALTA KRUGER MANUEL JOSE				14/09/2007	GERENTE GENERAL

### Empresas Relacionadas a:

#### BALTA KRUGER MANUEL JOSE

Ruc	Razón Social	Semáforos	Fecha desde que ocupa Cargo	Cargo	Estado		
		Act	Pre	12m			
20429776083	NUVO S.A.C.				15/07/1999	GERENTE GENERAL	ACTIVO



20432072020	INMOBILIARIA RUBA S.A.C				26/08/1999	GERENTE GENERAL	ACTIVO
20432464611	REPRESENTACIONES MBK S.A.C				01/09/1999	GERENTE GENERAL	ACTIVO
20464904876	SERVICIOS GENERALES DE OFICINA S.A.				07/03/2000	GERENTE ADMINIST.	BAJA DE OFICIO
20546253083	ITTIAM CORP S.A.C				29/12/2011	-	BAJA DE OFICIO
20608717791	DISTRIBUIDORES DE VALOR AGREGADO PASCORP S.A.C.				08/11/2021	-	ACTIVO
20608737414	IT STUDIO SOCIEDAD ANONIMA CERRADA				26/10/2021	GERENTE GENERAL	ACTIVO

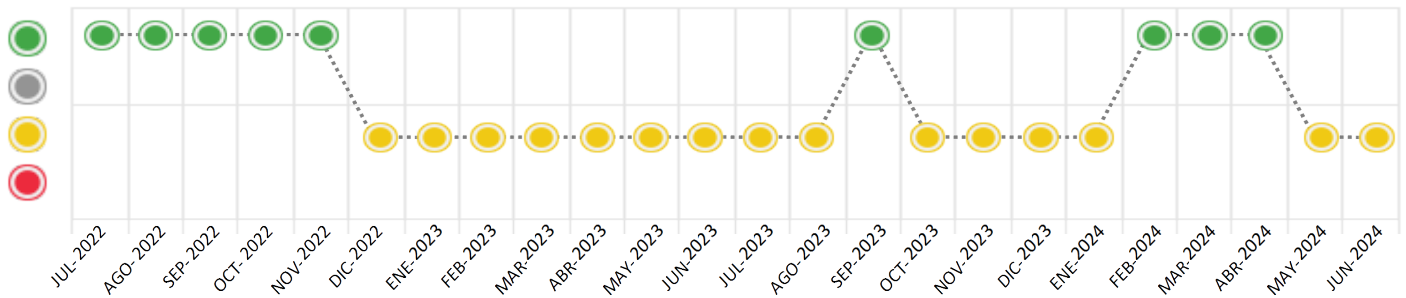
## Consulta Rápida

### Documento de identidad consultado

Fecha Proceso	Tipo Doc.	N. Doc.	Nombre o Raz. Social	Nota	Deuda Total *	Var.	Actual	Previo	12m
21/06/2024	RUC	2034315230	INSUMOS Y ACCESORIOS DE OFICINA S.A.C.	0.003	2.298.870,52				

Montos expresados en unidades de soles\*

Semáforos de los últimos 24 meses



Semáforo	Descripción
	No registra información de deudas
	Sin deudas vencidas
	Deudas con poco atraso*
	Deudas con atraso significativo*

\*Semáforo deuda menor: Deuda vencida menor S/ 100 personas naturales o menor S/ 500 personas jurídicas

Verde: 0 <= Sem. < 0.001  
 Amarillo: 0.001 <= Sem. <= 2  
 Rojo: 2 < Sem. <= 6

Variación	Descripción
	Variación Negativa: Retraso en los pagos
	Variación Positiva: Mejora en sus pagos
	Variación Porcentual Positiva: El monto total reportado por la SBS/Microfinanzas o número de instituciones financieras ha aumentado
	Variación Porcentual Negativa: El monto total reportado por la SBS/Microfinanzas o número de instituciones financieras ha disminuido
	Aproximadamente igual o igual

## Detalle de la deuda SBS/Microfinanzas

Entidad	Deuda Anterior			Deuda a JUN 2024				Rect. (1)	Disc.
	DIC 2023	MAR 2024	MAY 2024	Fecha Inf.	Calif. (2)	Monto *	Días Venc.		
SCOTIABANK	1.479.225,45	1.476.248,35	1.432.062,77	31/05/2024	NOR	1.412.866,31			
BCP	799.895,74	657.064,38	590.389,47	31/05/2024	NOR	583.916,69			
BANCO PICHINCHA	367.798,22	378.003,62	299.266,33	31/05/2024	NOR	298.547,52			
BBVA	1.439,77	0,00	0,00	31/05/2024	NOR	0,00			
<b>TOTAL</b>	<b>2.648.359,18</b>	<b>2.511.316,35</b>	<b>2.321.718,57</b>			<b>2.295.330,52</b>			

(1) Ver detalle en el cuadro de Rectificaciones SBS

(2) NOR: Normal, CPP: Con Problemas Potenciales, DEF: Deficiente, DUD: Dudoso, PER: Pérdida, SCAL: Sin Calificación

## Detalle de la deuda de Otros Créditos

Entidad	Deuda Anterior			Deuda a JUN 2024				Disc.
	DIC 2023	MAR 2024	MAY 2024	Fecha Inf.	Calif. (2)	Monto	Días Venc.	
<b>TOTAL</b>								

(2) NOR: Normal, CPP: Con Problemas Potenciales, DEF: Deficiente, DUD: Dudoso, PER: Pérdida, SCAL: Sin Calificación

## Detalle de vencidos

# Doc	Fuente - Acreedor	Monto *	Días Venc.
	Protestos Sin Regularizar	3.540,00	107
1		3.540,00	107

## Utilización de Líneas de Crédito

Instituciones	**	Línea Aprobada	Línea No Utilizada	Línea Utilizada	% L. Util.
SCOTIABANK	PRE		186.900,00		
BANCO PICHINCHA	PRE		75.252,48		
BBVA	TOT		1,00		
<b>TOTAL</b>			<b>262.153,48</b>		<b>0%</b>

\*\*(PRE): Préstamos, (TOT): Otras Tarjetas de Crédito

## Principales Acreedores

Montos expresados en unidades de soles\*

## Resumen de Deudas

Descripción de la Deuda	Monto *	Días
Deuda total SBS al 31/05/2024	2.295.330,52	
% Calificación normal	100,00	
Peor Calificación (2)	NOR	
Otros Créditos	0,00	****
Deuda vencida		
Protestos Sin Regularizar	3.540,00	107
<b>Total deuda vencida</b>	<b>3.540,00</b>	

## Detalle de deuda SBS/Microfinanzas

Institución SBS	Calif. (2)	Saldo *	% Ven.	Días Venc.	Rect.(1)
SCOTIABANK	NOR	1.412.866,31	0,00		
BCP	NOR	583.916,69	0,00		

BANCO PICHINCHA	NOR	298.547,52	0.00
BBVA	NOR	0,00	0.00
Deuda Total SBS/MicroFinanzas		2.295.330,52	0

## Detalle de Riesgos SBS/Microfinanzas

Concepto	Saldo *
Deuda Directa	2.295.330,52
Deuda Indirecta	0,00
Deuda Castigada	0,00
Deuda Total SBS/MicroFinanzas	2.295.330,52
Línea Tarj.Cred. No utilizada	1,00
Total Riesgo SBS/MicroFinanzas	2.295.331,52

## Detalle de deuda Otros Créditos

Empresa	Calif. (2)	Saldo *	% Ven.	Días Venc.	Disc.
Deuda Total Otros Créditos		0,00	0		

## Detalle de vencidos

# Doc	Fuente - Acreedor	Monto *	Días Venc.
	Protestos Sin Regularizar	3.540,00	107
1		3.540,00	107

## Detalle Variación

Montos expresados en unidades de soles\*

## Resumen de la variación

Descripción de la deuda	20/05/2024	21/06/2024	Variación
Score	0.003	0.003	0.000
Nro. Entidades SBS/Microf.	4	4	0
Riesgo Total SBS/Microf. *	2.321.718,57	2.295.330,52	
Deuda Directa	2.321.718,57	2.295.330,52	-26.388,05
Deuda Indirecta	0,00	0,00	0,00
Deuda Castigada	0,00	0,00	0,00

Variación del Riesgo Total SBS/Microf. *	Antes	21/06/2024	Variación
Último Mes	2.321.718,57	2.295.330,52	-26.388,05
Último Trimestre	2.511.316,35	2.295.330,52	-215.985,83
Último Semestre	2.648.359,18	2.295.330,52	-353.028,66
Último Año	2.342.150,65	2.295.330,52	-46.820,13

Calificación SBS/Microf.	20/05/2024	21/06/2024	Variación
% NOR (Normal)	100.00	100.00	0.00
% CPP (Con Problemas Potenciales)	0.00	0.00	0.00
% DEF (Deficiente)	0.00	0.00	0.00
% DUD (Dudoso)	0.00	0.00	0.00



% PER (Pérdida)	0.00	0.00	0.00
Deuda vencida *	20/05/2024	21/06/2024	Variación
Total deuda vencida	0,00	0,00	0,00
Deuda por Otros Créditos *	20/05/2024	21/06/2024	Variación
Total deuda otros créditos	0,00	0,00	0,00

Detalle de la variación			
Fuente - Acreedor *	20/05/2024	21/06/2024	Variación

### Posición Histórica

Montos expresados en unidades de soles\*

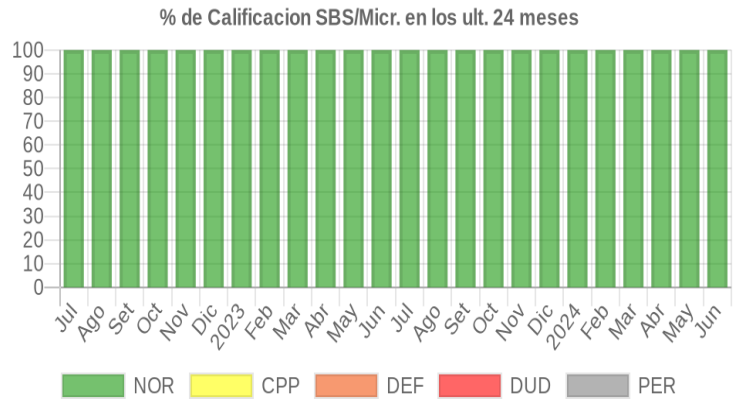
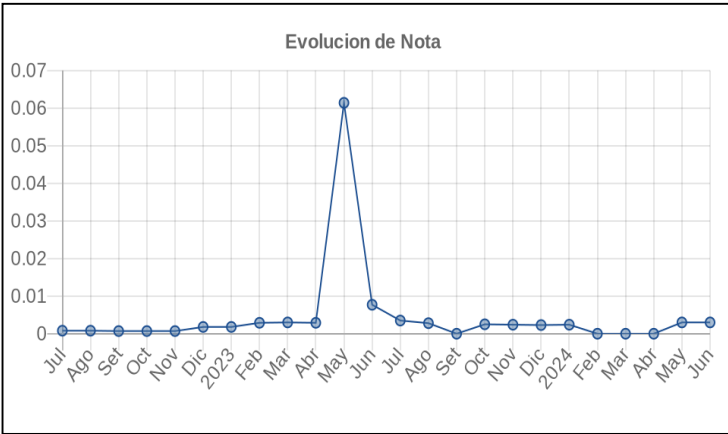
Fecha de Proceso	Sema. Actual	Sem. Riesgo	Var.	Superintendencia de Banca y Seguros (SBS/Microfinan.)				Otros Créditos	Otros Vencidos *				Ctas. Cerr./Anu.		Otros Repor. Negati.		
				# Enti.	Deuda Total *	% Cali. normal	Peor Califi. (2)		Deuda Vencida *	Protestos	Docs. Impagos	Deuda Tributaria	Deuda Laboral	Cta. Cte.		Tar. Créd.	
21/06/2024	●	0.003	☰	4	2.295.330,52	100.00	NOR	0,00	0,00	3.540,00	0,00	0,00	0,00	0,00	0	0	0
20/05/2024	●	0.003	☰	4	2.321.718,57	100.00	NOR	0,00	0,00	3.540,00	0,00	0,00	0,00	0,00	0	0	0
03/05/2024	●	0.001	▼	4	2.398.962,82	100.00	NOR	0,00	0,00	3.540,00	0,00	0,00	0,00	0,00	0	0	0
22/04/2024	●	0.000	☰	4	2.398.962,82	100.00	NOR	0,00	0,00	0,00	0,00	0,00	0,00	0,00	0	0	0
20/04/2024	●	0.000	▲	4	2.511.316,35	100.00	NOR	0,00	0,00	0,00	0,00	0,00	0,00	0,00	0	0	0
09/04/2024	●	0.007	▼	4	2.511.316,35	100.00	NOR	0,00	0,00	0,00	0,00	9.179,00	0,00	0,00	0	0	0
21/03/2024	●	0.000	☰	4	2.511.316,35	100.00	NOR	0,00	0,00	0,00	0,00	0,00	0,00	0,00	0	0	0
21/02/2024	●	0.000	☰	4	2.749.098,76	100.00	NOR	0,00	0,00	0,00	0,00	0,00	0,00	0,00	0	0	0
06/02/2024	●	0.000	▲	4	2.501.096,21	100.00	NOR	0,00	0,00	0,00	0,00	0,00	0,00	0,00	0	0	0
19/01/2024	●	0.002	☰	4	2.501.096,21	100.00	NOR	0,00	0,00	0,00	1.557,60	0,00	0,00	0,00	0	0	0
17/01/2024	●	0.002	☰	4	2.648.359,18	100.00	NOR	0,00	0,00	0,00	1.557,60	0,00	0,00	0,00	0	0	0
26/12/2023	●	0.002	☰	4	2.648.359,18	100.00	NOR	0,00	0,00	0,00	1.557,60	0,00	0,00	0,00	0	0	0
22/12/2023	●	0.002	☰	4	2.648.359,18	100.00	NOR	0,00	0,00	0,00	1.557,60	0,00	0,00	0,00	0	0	0
23/11/2023	●	0.002	☰	4	2.559.332,17	100.00	NOR	0,00	0,00	0,00	1.557,60	0,00	0,00	0,00	0	0	0
06/11/2023	●	0.002	☰	4	2.298.007,39	100.00	NOR	0,00	0,00	0,00	1.557,60	0,00	0,00	0,00	0	0	0
23/10/2023	●	0.002	☰	4	2.298.007,39	100.00	NOR	0,00	0,00	0,00	1.463,20	0,00	0,00	0,00	0	0	0
16/10/2023	●	0.002	▼	4	2.267.421,03	100.00	NOR	0,00	0,00	0,00	1.463,20	0,00	0,00	0,00	0	0	0
29/09/2023	●	0.000	▲	4	2.267.421,03	100.00	NOR	0,00	0,00	0,00	0,00	0,00	0,00	0,00	0	0	0
21/09/2023	●	0.002	☰	4	2.267.421,03	100.00	NOR	0,00	0,00	0,00	1.557,60	0,00	0,00	0,00	0	0	0
24/08/2023	●	0.002	☰	4	2.175.811,70	100.00	NOR	0,00	0,00	0,00	1.557,60	0,00	0,00	0,00	0	0	0
09/08/2023	●	0.002	☰	4	2.349.646,72	100.00	NOR	0,00	0,00	0,00	1.557,60	0,00	0,00	0,00	0	0	0
24/07/2023	●	0.003	☰	4	2.349.646,72	100.00	NOR	0,00	0,00	0,00	2.081,98	0,00	0,00	0,00	0	0	0
06/07/2023	●	0.003	☰	4	2.342.150,65	100.00	NOR	0,00	0,00	0,00	2.081,98	0,00	0,00	0,00	0	0	0
28/06/2023	●	0.007	☰	4	2.342.150,65	100.00	NOR	0,00	0,00	0,00	2.081,98	0,00	2.459,00	0,00	0	0	0
26/06/2023	●	0.007	☰	4	2.342.150,65	100.00	NOR	0,00	0,00	0,00	2.081,98	0,00	2.459,00	0,00	0	0	0
22/06/2023	●	0.056	☰	4	2.342.150,65	100.00	NOR	0,00	0,00	0,00	2.081,98	29.254,00	2.459,00	0,00	0	0	0
21/06/2023	●	0.051	☰	4	2.574.312,10	100.00	NOR	0,00	0,00	0,00	2.081,98	29.254,00	2.459,00	0,00	0	0	0
19/06/2023	●	0.051	☰	4	2.574.312,10	100.00	NOR	0,00	0,00	0,00	2.081,98	29.254,00	2.459,00	0,00	0	0	0
12/06/2023	●	0.051	☰	4	2.574.312,10	100.00	NOR	0,00	0,00	0,00	2.081,98	29.193,00	2.459,00	0,00	0	0	0
05/06/2023	●	0.054	☰	4	2.574.312,10	100.00	NOR	0,00	0,00	0,00	2.081,98	31.138,00	2.459,00	0,00	0	0	0
02/06/2023	●	0.065	☰	4	2.574.312,10	100.00	NOR	0,00	0,00	0,00	2.081,98	38.077,00	2.459,00	0,00	0	0	0
29/05/2023	●	0.061	☰	4	2.574.312,10	100.00	NOR	0,00	0,00	0,00	2.081,98	38.077,00	0,00	0,00	0	0	0
23/05/2023	●	0.003	☰	4	2.574.312,10	100.00	NOR	0,00	0,00	0,00	2.081,98	0,00	0,00	0,00	0	0	0
22/05/2023	●	0.017	☰	4	2.574.312,10	100.00	NOR	0,00	0,00	0,00	2.081,98	9.078,00	0,00	0,00	0	0	0
19/05/2023	●	0.015	☰	4	2.805.870,54	100.00	NOR	0,00	0,00	0,00	2.081,98	9.078,00	0,00	0,00	0	0	0
16/05/2023	●	0.015	☰	4	2.805.870,54	100.00	NOR	0,00	0,00	0,00	2.081,98	9.078,00	0,00	0,00	0	0	0
08/05/2023	●	0.002	☰	4	2.805.870,54	100.00	NOR	0,00	0,00	0,00	2.081,98	0,00	0,00	0,00	0	0	0
24/04/2023	●	0.002	☰	4	2.805.870,54	100.00	NOR	0,00	0,00	0,00	2.081,98	0,00	0,00	0,00	0	0	0
14/04/2023	●	0.003	☰	4	2.766.169,85	100.00	NOR	0,00	0,00	0,00	2.081,98	0,00	0,00	0,00	0	0	0
22/03/2023	●	0.003	☰	4	2.766.169,85	100.00	NOR	0,00	0,00	0,00	2.081,98	0,00	0,00	0,00	0	0	0
17/03/2023	●	0.002	☰	4	2.858.423,09	100.00	NOR	0,00	0,00	0,00	2.081,98	0,00	0,00	0,00	0	0	0
24/02/2023	●	0.002	☰	4	2.858.423,09	100.00	NOR	0,00	0,00	0,00	2.081,98	0,00	0,00	0,00	0	0	0
21/02/2023	●	0.002	☰	4	2.858.423,09	100.00	NOR	0,00	0,00	0,00	2.081,98	0,00	0,00	0,00	0	0	0
16/02/2023	●	0.002	☰	4	2.814.657,64	100.00	NOR	0,00	0,00	0,00	2.081,98	0,00	0,00	0,00	0	0	0
27/01/2023	●	0.001	☰	4	2.814.657,64	100.00	NOR	0,00	0,00	0,00	1.303,18	0,00	0,00	0,00	0	0	0
23/01/2023	●	0.001	☰	4	2.814.657,64	100.00	NOR	0,00	0,00	0,00	1.303,18	0,00	0,00	0,00	0	0	0
19/01/2023	●	0.001	☰	4	2.750.099,68	100.00	NOR	0,00	0,00	0,00	1.303,18	0,00	0,00	0,00	0	0	0
22/12/2022	●	0.001	☰	4	2.750.099,68	100.00	NOR	0,00	0,00	0,00	1.303,18	0,00	0,00	0,00	0	0	0



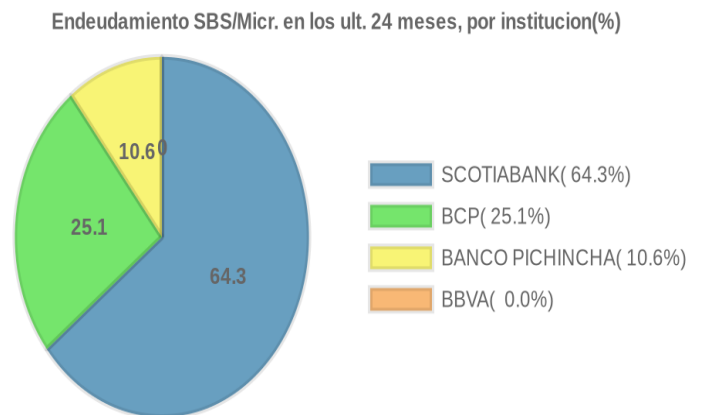
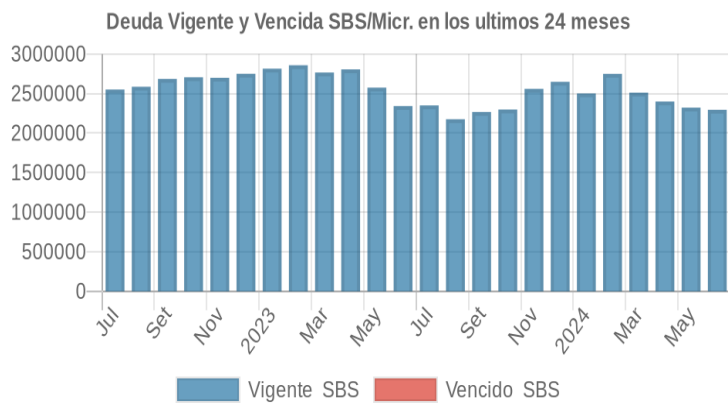
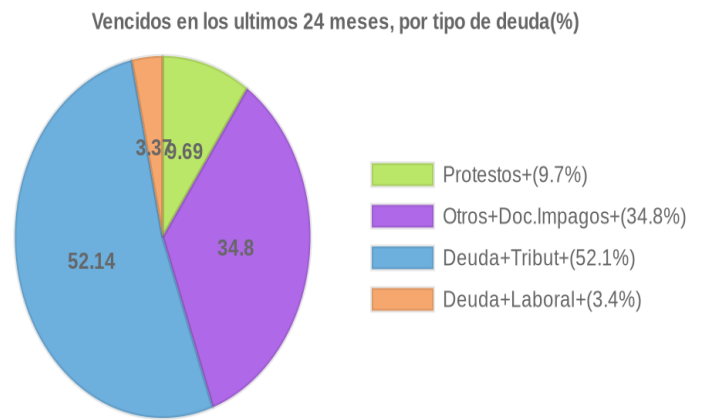
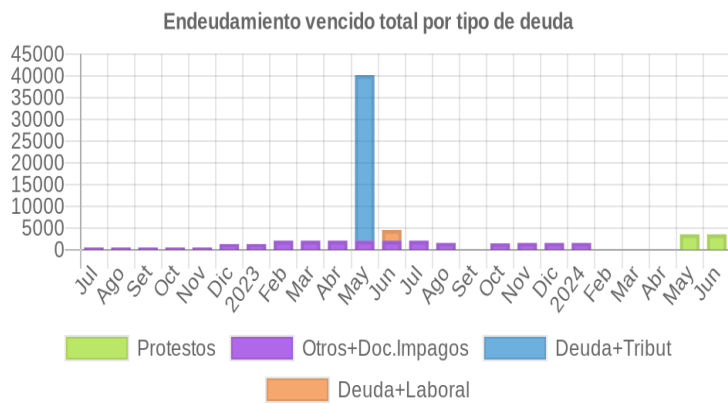
16/12/2022	●	0.001	☰	4	2.699.645,66	100.00	NOR	0,00	0,00	0,00	1.303,18	0,00	0,00	0	0	0
06/12/2022	●	0.001	▼	4	2.699.645,66	100.00	NOR	0,00	0,00	0,00	1.303,18	0,00	0,00	0	0	0
23/11/2022	●	0.000	☰	4	2.699.645,66	100.00	NOR	0,00	0,00	0,00	524,38	0,00	0,00	0	0	0
18/11/2022	●	0.000	☰	4	2.706.136,97	100.00	NOR	0,00	0,00	0,00	524,38	0,00	0,00	0	0	0
14/11/2022	●	0.000	▲	4	2.706.136,97	100.00	NOR	0,00	0,00	0,00	524,38	0,00	0,00	0	0	0
07/11/2022	●	0.020	▼	4	2.706.136,97	100.00	NOR	0,00	0,00	0,00	524,38	13.732,00	0,00	0	0	0
26/10/2022	●	0.000	☰	4	2.706.136,97	100.00	NOR	0,00	0,00	0,00	524,38	0,00	0,00	0	0	0
24/10/2022	●	0.000	☰	4	2.706.136,97	100.00	NOR	0,00	0,00	0,00	524,38	0,00	0,00	0	0	0
19/10/2022	●	0.000	☰	4	2.685.466,51	100.00	NOR	0,00	0,00	0,00	524,38	0,00	0,00	0	0	0
22/09/2022	●	0.000	☰	4	2.685.466,51	100.00	NOR	0,00	0,00	0,00	524,38	0,00	0,00	0	0	0
22/08/2022	●	0.000	☰	4	2.585.681,66	100.00	NOR	0,00	0,00	0,00	524,38	0,00	0,00	0	0	0
19/08/2022	●	0.000	☰	4	2.551.040,36	100.00	NOR	0,00	0,00	0,00	524,38	0,00	0,00	0	0	0
25/07/2022	●	0.000	☰	4	2.551.040,36	100.00	NOR	0,00	0,00	0,00	524,38	0,00	0,00	0	0	0
22/07/2022	●	0.000	☰	4	2.551.040,36	100.00	NOR	0,00	0,00	0,00	524,38	0,00	0,00	0	0	0
06/07/2022	●	0.000	☰	4	3.458.352,09	100.00	NOR	0,00	0,00	0,00	524,38	0,00	0,00	0	0	0

## Gráficos

Montos expresados en unidades de soles\*



NOR: Normal, CPP: Con Problemas Potenciales, DEF: Deficiente, DUD: Dudoso, PER: Pérdida, SCAL: Sin Calificación





## Reporte de Vencidos

Montos expresados en unidades de soles\*

Fuente - Acreedor	MAR 2024			ABR 2024			MAY 2024			JUN 2024		
	# Docs.	Monto *	Dias V.	# Docs.	Monto *	Dias V.	# Docs.	Monto *	Dias V.	# Docs.	Monto *	Dias V.
Protestos Sin Regularizar												
Total	0			0			0			0		
Documentos Impagos												
TELEFONICA DEL PERU SAA		0,00			0,00		1	3.540,00	86	1	3.540,00	10
EXPERIAN PERU S.A.C		0,00			0,00			0,00			0,00	
Total	0			0			1	3.540,00	86	1	3.540,00	10
Deuda Tributaria												
SUPERINTENDENCIA NACIONAL DE ADMINISTRACION		0,00			0,00	0		0,00			0,00	
Total	0			0			0			0		
Deuda Laboral												
AFP INTEGRAL S A		0,00			0,00			0,00			0,00	
Total	0			0			0			0		

Montos expresados en unidades de soles\*

Fuente - Acreedor	NOV 2023			DIC 2023			ENE 2024			FEB 2024		
	# Docs.	Monto *	Dias V.	# Docs.	Monto *	Dias V.	# Docs.	Monto *	Dias V.	# Docs.	Monto *	Dias V.
Protestos Sin Regularizar												
Total	0			0			0			0		
Documentos Impagos												
TELEFONICA DEL PERU SAA		0,00			0,00			0,00			0,00	
EXPERIAN PERU S.A.C	4	1.557,60	489	4	1.557,60	520	4	1.557,60	55		0,00	0
Total	4	1.557,60	489	4	1.557,60	520	4	1.557,60	55	0		
Deuda Tributaria												
SUPERINTENDENCIA NACIONAL DE ADMINISTRACION		0,00			0,00			0,00			0,00	
Total	0			0			0			0		
Deuda Laboral												
AFP INTEGRAL S A		0,00			0,00			0,00			0,00	
Total	0			0			0			0		

Montos expresados en unidades de soles\*

Fuente - Acreedor	JUL 2023			AGO 2023			SET 2023			OCT 2023		
	# Docs.	Monto *	Dias V.	# Docs.	Monto *	Dias V.	# Docs.	Monto *	Dias V.	# Docs.	Monto *	Dias V.
Protestos Sin Regularizar												
Total	0			0			0			0		
Documentos Impagos												
TELEFONICA DEL PERU SAA	1	524,38	149		0,00	0		0,00			0,00	
EXPERIAN PERU S.A.C	4	1.557,60	367	4	1.557,60	398		0,00	0	4	1.463,20	42
Total	5	2.081,98	149	4	1.557,60	398	0			4	1.463,20	42
Deuda Tributaria												
SUPERINTENDENCIA NACIONAL DE ADMINISTRACION		0,00			0,00			0,00			0,00	
Total	0			0			0			0		
Deuda Laboral												
AFP INTEGRAL S A		0,00	0		0,00			0,00			0,00	
Total	0			0			0			0		

## Reporte SBS/Microfinanzas

Montos expresados en unidades de soles\*

Última fecha reportada por la SBS : 31/05/2024

ÚLTIMOS 6 MESES	ENE 2024 (SBS: DIC 2023)	FEB 2024 (SBS: ENE 2024)	MAR 2024 (SBS: FEB 2024)	ABR 2024 (SBS: MAR 2024)	MAY 2024 (SBS: ABR 2024)	JUN 2024 (SBS: MAY 2024)
NOR (Normal)	100.00	100.00	100.00	100.00	100.00	100.00
% Porcentaje CPP (Con Problemas Pote.)	0.00	0.00	0.00	0.00	0.00	0.00
de DEF (Deficiente)	0.00	0.00	0.00	0.00	0.00	0.00
Calificación DUD (Dudoso)	0.00	0.00	0.00	0.00	0.00	0.00

PER (Pérdida)	0.00	0.00	0.00	0.00	0.00	0.00	0.00					
Institución	ENE 2024 (SBS: DIC 2023)		FEB 2024 (SBS: ENE 2024)		MAR 2024 (SBS: FEB 2024)		ABR 2024 (SBS: MAR 2024)		MAY 2024 (SBS: ABR 2024)		JUN 2024 (SBS: MAY 2024)	
	Monto *	Dias V.	Monto *	Dias V.	Monto *	Dias V.	Monto *	Dias V.	Monto *	Dias V.	Monto *	Dias V.
SCOTIABANK	1.478.726,99		1.501.162,03		1.476.248,35		1.436.369,57		1.432.062,77		1.412.866,31	
BCP	651.475,49		867.543,16		657.064,38		590.789,54		590.389,47		583.916,69	
BANCO PICHINCHA	370.893,73		380.393,57		378.003,62	1	371.803,71	1	299.266,33		298.547,52	
BBVA	0,00		0,00		0,00		0,00		0,00		0,00	
TOTAL	2.501.096,21		2.749.098,76		2.511.316,35	1	2.398.962,82	1	2.321.718,57		2.295.330,52	

Última fecha reportada por la SBS : 31/05/2024

Operación	ENE 2024 (SBS: DIC 2023)		FEB 2024 (SBS: ENE 2024)		MAR 2024 (SBS: FEB 2024)		ABR 2024 (SBS: MAR 2024)		MAY 2024 (SBS: ABR 2024)		JUN 2024 (SBS: MAY 2024)	
	Monto *	Dias V.	Monto *	Dias V.	Monto *	Dias V.	Monto *	Dias V.	Monto *	Dias V.	Monto *	Dias V.
RESUMEN												
- Total Deuda	2.501.096,21		2.749.098,76		2.511.316,35	1	2.398.962,82	1	2.321.718,57		2.295.330,52	
- Línea No Utilizada	374.868,50		192.054,83		189.018,73		7,28		75.434,67		262.153,48	
- Garantías	8.081.011,00		8.523.628,00		9.162.687,00		7.637.834,00		7.675.791,00		7.636.882,00	
CREDITOS DIRECTOS												
- CREDITOS VIGENTES	2.501.096,21		2.749.098,76		2.511.316,35	1	2.398.962,82	1	2.321.718,57		2.295.330,52	
-- MedE: SobregirosCC	53,66				10,00	1	10,00	1				
-- MedE: Préstamos	1.076.277,00		1.033.162,05		960.548,38		878.669,58		870.012,78		852.166,32	
--- NoRevolventes	1.076.277,00		1.033.162,05		960.548,38		878.669,58		870.012,78		852.166,32	
-- MedE: ArrendamientoFinanc	180.698,84		178.103,69		171.979,15		164.119,32		160.391,27		154.951,31	
-- CRÉDITOS COMERCIO EXTERIOR	1.244.066,71		1.537.833,02		1.378.778,82		1.356.163,92		1.291.314,52		1.288.212,89	
LINEA NO UTIL. Y CRED. NO DESEMB.												
- LinCredPréstamos	185.459,97		190.210,23		189.010,17		6,28		75.433,67		262.152,48	
- LinCredAvalessFianzas	3.712,70		3,80		3,78							
- LinCredCartasCrédito	3,70		3,80		3,78							
- LinCredTarjetaCrédito	1.837,00		1.837,00		1,00		1,00		1,00		1,00	
- OtrasLinCred	183.855,13											
GARANTIAS												
- GARANTIAS RECIBIDAS	8.081.015,54		8.523.631,57		9.162.691,16		7.637.837,10		7.675.795,41		7.636.885,22	
-- 1eraHipotecasInmuebles	3.089.377,91		3.153.067,18		3.117.731,40		3.050.928,81		3.059.215,38		3.036.110,62	
-- OtrasGarantias	658.070,88		591.141,60		587.412,00		577.777,20		582.283,80		580.885,20	
-- OtrasGtiasNoPref	925.873,25		1.029.768,67		940.903,38		927.778,47		933.917,55		932.012,31	
-- GtiasNoPref(AvalyFianza)	3.407.693,50		3.749.654,12		4.516.644,38		3.081.352,62		3.100.378,68		3.087.877,09	

Montos expresados en unidades de soles\*

Última fecha reportada por la SBS : 31/05/2024

6 MESES ANTERIORES		JUL 2023 (SBS: JUN 2023)	AGO 2023 (SBS: JUL 2023)	SET 2023 (SBS: AGO 2023)	OCT 2023 (SBS: SET 2023)	NOV 2023 (SBS: OCT 2023)	DIC 2023 (SBS: NOV 2023)
% Porcentaje	NOR (Normal)	100,00	100,00	100,00	100,00	100,00	100,00
	CPP (Con Problemas Pote.)	0,00	0,00	0,00	0,00	0,00	0,00
de	DEF (Deficiente)	0,00	0,00	0,00	0,00	0,00	0,00
Calificación	DUD (Dudoso)	0,00	0,00	0,00	0,00	0,00	0,00
	PER (Pérdida)	0,00	0,00	0,00	0,00	0,00	0,00

Institución	JUL 2023 (SBS: JUN 2023)		AGO 2023 (SBS: JUL 2023)		SET 2023 (SBS: AGO 2023)		OCT 2023 (SBS: SET 2023)		NOV 2023 (SBS: OCT 2023)		DIC 2023 (SBS: NOV 2023)	
	Monto *	Dias V.	Monto *	Dias V.	Monto *	Dias V.	Monto *	Dias V.	Monto *	Dias V.	Monto *	Dias V.
SCOTIABANK	1.595.892,11		1.539.600,96		1.562.426,42		1.592.838,92		1.596.689,76		1.479.225,45	
BCP	487.009,26		551.516,39		704.366,03		703.480,48		961.143,45		799.895,74	
BANCO PICHINCHA	266.045,08		84.030,32		0,00		150,00	6	0,00		367.798,22	
BBVA	700,27		664,03		628,58		1.537,99		1.498,96		1.439,77	
TOTAL	2.349.646,72		2.175.811,70		2.267.421,03		2.298.007,39	6	2.559.332,17		2.648.359,18	

Última fecha reportada por la SBS : 31/05/2024

Operación	JUL 2023 (SBS: JUN 2023)		AGO 2023 (SBS: JUL 2023)		SET 2023 (SBS: AGO 2023)		OCT 2023 (SBS: SET 2023)		NOV 2023 (SBS: OCT 2023)		DIC 2023 (SBS: NOV 2023)	
	Monto *	Dias V.	Monto *	Dias V.	Monto *	Dias V.	Monto *	Dias V.	Monto *	Dias V.	Monto *	Dias V.
RESUMEN												
- Total Deuda	2.349.646,72		2.175.811,70		2.267.421,03		2.298.007,39	6	2.559.332,17		2.648.359,18	
- Línea No Utilizada	429.629,11		526.475,64		448.288,04		280.731,16		384.135,68		66.287,48	
- Garantías	7.438.728,00		7.650.453,00		6.969.368,00		7.347.850,00		7.193.250,00		8.222.046,00	

CREDITOS DIRECTOS							
- CREDITOS VIGENTES	2.349.646,72	2.175.811,70	2.267.421,03	2.298.007,39	6	2.559.332,17	2.648.359,18
-- MedE: Cred.Rev.LineaTarj. Crédito	700,27	664,03	628,58	1.537,99		1.498,96	1.439,77
-- MedE: SobregirosCC				201,24	6		53,83
-- MedE: Préstamos	1.091.600,21	1.026.062,41	1.279.143,22	1.285.651,72		1.542.358,11	1.441.933,19
--- NoRevolventes	1.091.600,21	1.026.062,41	1.279.143,22	1.285.651,72		1.542.358,11	1.441.933,19
-- MedE: ArrendamientoFinanc	212.922,41	209.593,58	207.765,15	206.300,81		201.617,11	189.244,60
-- CREDITOS COMERCIO EXTERIOR	1.044.423,83	939.491,68	779.884,08	804.315,63		813.857,99	1.015.687,79
LINEA NO UTIL. Y CRED. NO DESEMB.							
- LinCredPréstamos	169.314,91	348.929,68	443.400,00			383.800,00	5.801,78
- LinCredAvaesFianzas	3.628,00	3.608,00		3.793,00			
- LinCredTarjetaCrédito	1.119,00	1.154,45	1.193,04	284,07		289,36	362,00
- OtrasLinCred	251.939,20	169.175,51		276.608,31			
- LinCredEsqMultilinea	3.628,00	3.608,00	3.695,00	45,78		46,32	60.123,70
GARANTIAS							
- GARANTIAS RECIBIDAS	7.438.732,30	7.650.459,17	6.969.371,32	7.347.854,20		7.193.253,29	8.222.050,03
-- 1eraHipotecasInmuebles	3.171.368,38	3.106.392,15	1.799.648,76	2.051.726,23		1.843.092,87	3.101.601,29
-- OtrasGarantias	493.500,22	490.779,71	655.586,92	672.974,61		680.958,76	662.861,36
-- Gob. Nacional Reactiva Perú	1,00	1,00	1,00				
-- OtrasGtiasNoPref	689.438,84	904.492,34	922.909,57	943.655,38		953.181,51	931.588,93
-- GtiasNoPref(AvalyFianza)	3.084.423,86	3.148.793,97	3.591.225,07	3.679.497,98		3.716.020,15	3.525.998,45

## Reporte SBS/Microfinanzas por entidades

Reportado por : SCOTIABANK

Última fecha reportada por la SBS : 31/05/2024

Operación	ENE 2024 (SBS: DIC2023)		FEB 2024 (SBS: ENE2024)		MAR 2024 (SBS: FEB2024)		ABR 2024 (SBS: MAR2024)		MAY 2024 (SBS: ABR2024)		JUN 2024 (SBS: MAY2024)	
	Monto *	Dias V.	Monto *	Dias V.	Monto *	Dias V.	Monto *	Dias V.	Monto *	Dias V.	Monto *	Dias V.
Calificación (2)	NOR		NOR		NOR		NOR		NOR		NOR	
RESUMEN												
- Total Deuda	1.478.726,99		1.501.162,03		1.476.248,35		1.436.369,57		1.432.062,77		1.412.866,31	
- Línea No Utilizada	185.461,10		190.211,40		189.011,34						186.900,00	
- Garantías	4.388.886,00		4.485.861,00		5.387.116,00		4.353.591,00		4.372.038,00		4.345.780,00	
CREDITOS DIRECTOS												
- CREDITOS VIGENTES	1.478.726,99		1.501.162,03		1.476.248,35		1.436.369,57		1.432.062,77		1.412.866,31	
-- MedE: Préstamos	922.377,00		930.562,05		909.248,38		878.669,58		870.012,78		852.166,32	
--- NoRevolventes	922.377,00		930.562,05		909.248,38		878.669,58		870.012,78		852.166,32	
-- CRÉDITOS COMERCIO EXTERIOR	556.349,99		570.599,98		566.999,97		557.699,99		562.049,99		560.699,99	
LINEA NO UTIL. Y CRED. NO DESEMB.												
- LinCredPréstamos	185.453,70		190.203,80		189.003,78						186.900,00	
- LinCredAvaesFianzas	3,70		3,80		3,78							
- LinCredCartasCrédito	3,70		3,80		3,78							
GARANTIAS												
- GARANTIAS RECIBIDAS	4.388.887,53		4.485.861,61		5.387.117,04		4.353.591,72		4.372.038,93		4.345.780,86	
-- 1eraHipotecasInmuebles	1.478.726,99		1.501.162,05		1.476.248,38		1.436.369,58		1.432.062,77		1.412.866,30	
-- GtiasNoPref(AvalyFianza)	2.910.160,54		2.984.699,56		3.910.868,66		2.917.222,14		2.939.976,16		2.932.914,56	

Última fecha reportada por la SBS : 31/05/2024

Operación	JUL 2023 (SBS: JUN2023)		AGO 2023 (SBS: JUL2023)		SET 2023 (SBS: AGO2023)		OCT 2023 (SBS: SET2023)		NOV 2023 (SBS: OCT2023)		DIC 2023 (SBS: NOV2023)	
	Monto *	Dias V.	Monto *	Dias V.	Monto *	Dias V.	Monto *	Dias V.	Monto *	Dias V.	Monto *	Dias V.
Calificación (2)	NOR		NOR		NOR		NOR		NOR		NOR	
RESUMEN												
- Total Deuda	1.595.892,11		1.539.600,96		1.562.426,42		1.592.838,92		1.596.689,76		1.479.225,45	
- Línea No Utilizada	3.628,00		3.608,00		3.695,00		45,78		46,32		60.123,70	
- Garantías	4.442.498,00		4.370.513,00		4.461.601,00		4.568.906,00		4.608.065,00		4.410.570,00	
CREDITOS DIRECTOS												
- CREDITOS VIGENTES	1.595.892,11		1.539.600,96		1.562.426,42		1.592.838,92		1.596.689,76		1.479.225,45	
-- MedE: Préstamos	1.055.320,11		1.002.008,96		1.011.871,42		1.023.934,72		1.021.036,11		978.949,19	
--- NoRevolventes	1.055.320,11		1.002.008,96		1.011.871,42		1.023.934,72		1.021.036,11		978.949,19	
-- CREDITOS COMERCIO EXTERIOR	540.572,00		537.592,00		550.555,00		568.904,20		575.653,65		500.276,26	

LINEA NO UTIL. Y CRED. NO DESEMB.											
- LinCredEsqMultilinea	3.628,00		3.608,00		3.695,00		45,78		46,32		60.123,70
<b>GARANTIAS</b>											
- GARANTIAS RECIBIDAS	4.442.498,31		4.370.514,74		4.461.602,25		4.568.907,68		4.608.066,49		4.410.570,80
-- 1eraHipotecasInmuebles	1.595.892,09		1.539.600,96		1.562.426,41		1.592.838,94		1.596.689,79		1.479.225,48
-- GtiasNoPref(AvalyFianza)	2.846.606,22		2.830.913,78		2.899.175,84		2.976.068,74		3.011.376,70		2.931.345,32

Reportado por : BCP

Última fecha reportada por la SBS : 31/05/2024

Operación	ENE 2024 (SBS: DIC2023)		FEB 2024 (SBS: ENE2024)		MAR 2024 (SBS: FEB2024)		ABR 2024 (SBS: MAR2024)		MAY 2024 (SBS: ABR2024)		JUN 2024 (SBS: MAY2024)	
	Monto *	Dias V.	Monto *	Dias V.	Monto *	Dias V.	Monto *	Dias V.	Monto *	Dias V.	Monto *	Dias V.
Calificación (2)	NOR		NOR		NOR		NOR		NOR		NOR	
<b>RESUMEN</b>												
- Total Deuda	651.475,49		867.543,16		657.064,38		590.789,54		590.389,47		583.916,69	
- Línea No Utilizada	187.564,13											
- Garantías	1.617.895,00		1.914.014,00		1.664.329,00		1.205.321,00		1.209.714,00		1.201.754,00	
<b>CREDITOS DIRECTOS</b>												
- CRÉDITOS VIGENTES	651.475,49		867.543,16		657.064,38		590.789,54		590.389,47		583.916,69	
-- MedE: SobregirosCC	53,66											
-- MedE: Préstamos	153.900,00		102.600,00		51.300,00							
--- NoRevolventes	153.900,00		102.600,00		51.300,00							
-- MedE: ArrendamientoFinanc	180.698,84		178.103,69		171.979,15		164.119,32		160.391,27		154.951,31	
-- CRÉDITOS COMERCIO EXTERIOR	316.822,99		586.839,47		433.785,23		426.670,22		429.998,20		428.965,38	
LINEA NO UTIL. Y CRED. NO DESEMB.												
- LinCredAvalFianzas	3.709,00											
- OtrasLinCred	183.855,13											
<b>GARANTIAS</b>												
- GARANTIAS RECIBIDAS	1.617.897,11		1.914.015,02		1.664.330,50		1.205.322,72		1.209.715,94		1.201.755,58	
-- 1eraHipotecasInmuebles	238.121,17		244.220,25		242.679,43		238.698,98		240.560,80		239.982,99	
-- OtrasGarantias	658.070,88		591.141,60		587.412,00		577.777,20		582.283,80		580.885,20	
-- OtrasGtiasNoPref	224.183,23		313.710,01		228.474,69		224.727,22		226.480,07		225.936,08	
-- GtiasNoPref(AvalyFianza)	497.521,83		764.943,16		605.764,38		164.119,32		160.391,27		154.951,31	

Última fecha reportada por la SBS : 31/05/2024

Operación	JUL 2023 (SBS: JUN2023)		AGO 2023 (SBS: JUL2023)		SET 2023 (SBS: AGO2023)		OCT 2023 (SBS: SET2023)		NOV 2023 (SBS: OCT2023)		DIC 2023 (SBS: NOV2023)	
	Monto *	Dias V.	Monto *	Dias V.	Monto *	Dias V.	Monto *	Dias V.	Monto *	Dias V.	Monto *	Dias V.
Calificación (2)	NOR		NOR		NOR		NOR		NOR		NOR	
<b>RESUMEN</b>												
- Total Deuda	487.009,26		551.516,39		704.366,03		703.480,48		961.143,45		799.895,74	
- Línea No Utilizada	255.567,20		172.783,51				280.401,31					
- Garantías	964.227,00		1.258.363,00		1.808.195,00		1.849.177,00		1.863.984,00		1.723.171,00	
<b>CREDITOS DIRECTOS</b>												
- CRÉDITOS VIGENTES	487.009,26		551.516,39		704.366,03		703.480,48		961.143,45		799.895,74	
-- MedE: SobregirosCC							51,24				53,83	
-- MedE: Préstamos	36.280,10		24.053,45		267.271,80		261.717,00		521.322,00		462.984,00	
--- NoRevolventes	36.280,10		24.053,45		267.271,80		261.717,00		521.322,00		462.984,00	
-- MedE: ArrendamientoFinanc	212.922,41		209.593,58		207.765,15		206.300,81		201.617,11		189.244,60	
-- CRÉDITOS COMERCIO EXTERIOR	237.806,75		317.869,36		229.329,08		235.411,43		238.204,34		147.613,31	
LINEA NO UTIL. Y CRED. NO DESEMB.												
- LinCredAvalFianzas	3.628,00		3.608,00				3.793,00					
- OtrasLinCred	251.939,20		169.175,51				276.608,31					
<b>GARANTIAS</b>												
- GARANTIAS RECIBIDAS	964.228,86		1.258.365,42		1.808.196,53		1.849.178,34		1.863.985,67		1.723.173,05	
-- 1eraHipotecasInmuebles	232.920,89		231.636,87		237.222,35		243.514,04		246.403,08		239.854,59	
-- OtrasGarantias	493.500,22		490.779,71		655.586,92		672.974,61		680.958,76		662.861,36	
-- Gob. Nacional Reactiva Perú	1,00		1,00		1,00							
-- OtrasGtiasNoPref			218.078,48		223.337,03		229.260,45		231.980,38		225.815,19	
-- GtiasNoPref(AvalyFianza)	237.806,75		317.869,36		692.049,23		703.429,24		704.643,45		594.641,91	

Reportado por : BANCO PICHINCHA



Última fecha reportada por la SBS : 31/05/2024

Operación	ENE 2024 (SBS: DIC2023)		FEB 2024 (SBS: ENE2024)		MAR 2024 (SBS: FEB2024)		ABR 2024 (SBS: MAR2024)		MAY 2024 (SBS: ABR2024)		JUN 2024 (SBS: MAY2024)	
	Monto *	Dias V.	Monto *	Dias V.	Monto *	Dias V.	Monto *	Dias V.	Monto *	Dias V.	Monto *	Dias V.
Calificación (2)	NOR		NOR		NOR		NOR		NOR		NOR	
RESUMEN												
- Total Deuda	370.893,73		380.393,57		378.003,62	1	371.803,71	1	299.266,33		298.547,52	
- Línea No Utilizada	6,27		6,43		6,39		6,28		75.433,67		75.252,48	
- Garantías	1.372.540,00		1.407.695,00		1.398.814,00		1.375.871,00		1.386.602,00		1.383.272,00	
CREDITOS DIRECTOS												
- CRÉDITOS VIGENTES	370.893,73		380.393,57		378.003,62	1	371.803,71	1	299.266,33		298.547,52	
-- MedE: SobregirosCC					10,00	1	10,00	1				
-- CRÉDITOS COMERCIO EXTERIOR	370.893,73		380.393,57		377.993,62		371.793,71		299.266,33		298.547,52	
LINEA NO UTIL. Y CRED. NO DESEMB.												
- LinCredPréstamos	6,27		6,43		6,39		6,28		75.433,67		75.252,48	
GARANTIAS												
- GARANTIAS RECIBIDAS	1.372.540,88		1.407.696,28		1.398.814,93		1.375.871,41		1.386.603,06		1.383.272,55	
-- 1eraHipotecasInmuebles	1.372.529,75		1.407.684,88		1.398.803,59		1.375.860,25		1.386.591,81		1.383.261,33	
-- GtiasNoPref(AvalyFianza)	11,13		11,40		11,34		11,16		11,25		11,22	

Última fecha reportada por la SBS : 31/05/2024

Operación	JUL 2023 (SBS: JUN2023)		AGO 2023 (SBS: JUL2023)		SET 2023 (SBS: AGO2023)		OCT 2023 (SBS: SET2023)		NOV 2023 (SBS: OCT2023)		DIC 2023 (SBS: NOV2023)	
	Monto *	Dias V.	Monto *	Dias V.	Monto *	Dias V.	Monto *	Dias V.	Monto *	Dias V.	Monto *	Dias V.
Calificación (2)	NOR		NOR		NOR		NOR		NOR		NOR	
RESUMEN												
- Total Deuda	266.045,08		84.030,32				150,00	6			367.798,22	
- Línea No Utilizada	169.314,91		348.929,68		443.400,00				383.800,00		5.801,78	
- Garantías	1.342.565,00		1.335.164,00				215.373,00				1.382.532,00	
CREDITOS DIRECTOS												
- CRÉDITOS VIGENTES	266.045,08		84.030,32				150,00	6			367.798,22	
-- MedE: SobregirosCC							150,00	6				
-- CRÉDITOS COMERCIO EXTERIOR	266.045,08		84.030,32								367.798,22	
LINEA NO UTIL. Y CRED. NO DESEMB.												
- LinCredPréstamos	169.314,91		348.929,68		443.400,00				383.800,00		5.801,78	
GARANTIAS												
- GARANTIAS RECIBIDAS	1.342.566,29		1.335.165,15				215.373,25				1.382.532,44	
-- 1eraHipotecasInmuebles	1.342.555,40		1.335.154,32				215.373,25				1.382.521,22	
-- GtiasNoPref(AvalyFianza)	10,89		10,83								11,22	

Reportado por : BBVA

Última fecha reportada por la SBS : 31/05/2024

Operación	ENE 2024 (SBS: DIC2023)		FEB 2024 (SBS: ENE2024)		MAR 2024 (SBS: FEB2024)		ABR 2024 (SBS: MAR2024)		MAY 2024 (SBS: ABR2024)		JUN 2024 (SBS: MAY2024)	
	Monto *	Dias V.	Monto *	Dias V.	Monto *	Dias V.	Monto *	Dias V.	Monto *	Dias V.	Monto *	Dias V.
Calificación (2)	NOR		NOR		NOR		NOR		NOR		NOR	
RESUMEN												
- Línea No Utilizada	1.837,00		1.837,00		1,00		1,00		1,00		1,00	
- Garantías	701.690,00		716.058,00		712.428,00		703.051,00		707.437,00		706.076,00	
LINEA NO UTIL. Y CRED. NO DESEMB.												
- LinCredTarjetaCrédito	1.837,00		1.837,00		1,00		1,00		1,00		1,00	
GARANTIAS												
- GARANTIAS RECIBIDAS	701.690,02		716.058,66		712.428,69		703.051,25		707.437,48		706.076,23	
-- OtrasGtiasNoPref	701.690,02		716.058,66		712.428,69		703.051,25		707.437,48		706.076,23	

Última fecha reportada por la SBS : 31/05/2024

Operación	JUL 2023 (SBS: JUN2023)		AGO 2023 (SBS: JUL2023)		SET 2023 (SBS: AGO2023)		OCT 2023 (SBS: SET2023)		NOV 2023 (SBS: OCT2023)		DIC 2023 (SBS: NOV2023)	
	Monto *	Dias V.	Monto *	Dias V.	Monto *	Dias V.	Monto *	Dias V.	Monto *	Dias V.	Monto *	Dias V.
Calificación (2)	NOR		NOR		NOR		NOR		NOR		NOR	
RESUMEN												
- Total Deuda	700,27		664,03		628,58		1.537,99		1.498,96		1.439,77	
- Línea No Utilizada	1.119,00		1.154,45		1.193,04		284,07		289,36		362,00	
- Garantías	689.438,00		686.413,00		699.572,00		714.394,00		721.201,00		705.773,00	



CREDITOS DIRECTOS						
- CREDITOS VIGENTES	700,27	664,03	628,58	1.537,99	1.498,96	1.439,77
-- MedE: Cred. Rev. Linea Tarj. Crédito	700,27	664,03	628,58	1.537,99	1.498,96	1.439,77
LINEA NO UTIL. Y CRED. NO DESEMB.						
- LinCred Tarjeta Crédito	1.119,00	1.154,45	1.193,04	284,07	289,36	362,00
GARANTIAS						
- GARANTIAS RECIBIDAS	689.438,84	686.413,86	699.572,54	714.394,93	721.201,13	705.773,74
-- Otras Gtias No Pref	689.438,84	686.413,86	699.572,54	714.394,93	721.201,13	705.773,74

### Rectificaciones SBS

Entidad	Periodo SBS	Cuenta	Concepto Rectificación	Dice	Debe Decir
---------	-------------	--------	------------------------	------	------------

### Aval/Codeudor

Montos expresados en unidades de soles\*

Es Avalista de:			Información reportada por la SBS al 31/05/2024		
Tipo Doc	Nro Documento	Nombre/Razón Social	Act	Pre	12m
RUC	20429776083	NUVO S.A.C.	●	●	●
Institución SBS			Calif. (2) Saldo *		
SCOTIABANK PERU S A A			NOR	934.500,00	
BANCO DE CREDITO DEL PERÚ			NOR	73.851,21	
RUC	20432072020	INMOBILIARIA RUBA S.A.C	●	●	●
Institución SBS			Calif. (2) Saldo *		
SCOTIABANK PERU S A A			NOR	1.401.750,00	

Montos expresados en unidades de soles\*

Quiénes lo Avalan:			Información reportada por la SBS al 31/05/2024		
Tipo Doc	Nro Documento	Nombre/Razón Social	Act	Pre	12m
DNI	08891226	BALTA KRUGER MANUEL JOSE	●	●	●
Institución SBS			Calif. (2) Saldo *		
BANCO DE CREDITO DEL PERÚ			NOR	154.951,31	
BANCO PICHINCHA			NOR	3,74	
SCOTIABANK PERU S A A			NOR	822.360,00	
DNI	10841733	RUBINI ROGGERO VIRGILIO CARLO	●	●	●
Institución SBS			Calif. (2) Saldo *		
SCOTIABANK PERU S A A			NOR	822.360,00	
RUC	20429776083	NUVO S.A.C.	●	●	●
Institución SBS			Calif. (2) Saldo *		
SCOTIABANK PERU S A A			NOR	644.097,28	
RUC	20432072020	INMOBILIARIA RUBA S.A.C	●	●	●
Institución SBS			Calif. (2) Saldo *		
SCOTIABANK PERU S A A			NOR	644.097,28	

Montos expresados en unidades de soles\*

Es Avalista de:			Información Reportada por Entidades de Microfinanzas / Otros Créditos		
Tipo Doc	Nro Documento	Nombre/Razón Social	Act	Pre	12m

Montos expresados en unidades de soles\*

Quiénes lo Avalan:

Información Reportada por Entidades de Microfinanzas / Otros Créditos

Tipo Doc	Nro Documento	Nombre/Razón Social	Act	Pre	12m
----------	---------------	---------------------	-----	-----	-----

## Documentos Protestados como Deudor/Aceptante

Montos expresados en unidades\*

Reportado por la Cámara de Comercio de Lima (CCL)

### Documentos Protestados sin Regularizar

	# Doc	Monto (S/) *	Max Días Venc.
Total:	0	0,00	

Tipo de Cambio 3.843

Nro. Secuencia	Tip. Reg. **	Acreedor/Girador	Tipo Doc.	Moneda	Monto *	Monto * (S/)	Boletín	F. Protesto	F. Venc	Días Venc.
----------------	--------------	------------------	-----------	--------	---------	--------------	---------	-------------	---------	------------

\*\*PR: Protestos, CJ: Cobranza Judicial, MO: Moras, PP: Procesos Penales

Montos expresados en unidades\*

Reportado por la Cámara de Comercio de Lima (CCL)

### Documentos Protestados Regularizados

	# Doc	Monto (S/) *
Total:	0	0,00

Nro. Secuencia	Tip. Reg. **	Acreedor/Girador	Tipo Doc.	Moneda	Monto *	Monto * (S/)	Boletín	F. Protesto	F. Venc.	F. Reg
----------------	--------------	------------------	-----------	--------	---------	--------------	---------	-------------	----------	--------

\*\*PR: Protestos, CJ: Cobranza Judicial, MO: Moras, PP: Procesos Penales

## Detalle de Vencidos

## Comercio Exterior

Montos expresados en unidades de dólares

Muestra información reportada por la SUNAT desde el 07/02/2011

### Resumen por Ejercicio

Ejercicio	Actividad	Número de Operaciones	Importe USD *	N° Países	3 países con mayor número de operaciones
2024	IMPORTACIÓN	1	64.038,90	1	CHINA
2023	IMPORTACIÓN	7	445.765,12	1	CHINA
2022	IMPORTACIÓN	12	607.627,45	1	CHINA
2021	IMPORTACIÓN	11	626.042,03	2	CHINA, INDIA
2020	IMPORTACIÓN	25	609.254,73	1	CHINA

### Resumen por Meses

Actividad	Ejercicio	Mes	Número de Operaciones	Importe USD *	N° Países	3 países con mayor número de operaciones
IMPORTACIÓN	2024	FEBRERO	1	64.038,90	1	CHINA
		OCTUBRE	1	71.485,48	1	CHINA
	2023	SETIEMBRE	1	101.438,21	1	CHINA
		AGOSTO	2	103.496,43	1	CHINA
		JULIO	1	27.461,05	1	CHINA
		JUNIO	1	74.311,11	1	CHINA



		MAYO	1	67.572,84	1	CHINA
2022		DICIEMBRE	1	17.873,91	1	CHINA
		NOVIEMBR	1	77.387,47	1	CHINA
		OCTUBRE	1	11.696,01	1	CHINA
		SETIEMBRE	2	91.874,33	1	CHINA
		AGOSTO	2	179.970,37	1	CHINA
		MAYO	1	9.643,91	1	CHINA
		ABRIL	1	79.184,32	1	CHINA
		MARZO	1	4.109,70	1	CHINA
		ENERO	2	135.887,43	1	CHINA
2021		DICIEMBRE	2	155.321,21	1	CHINA
		SETIEMBRE	2	117.591,45	2	CHINA, INDIA
		JUNIO	1	80.298,04	1	CHINA
		MAYO	1	70.096,54	1	CHINA
		MARZO	3	135.924,30	1	CHINA
		ENERO	2	66.810,49	2	CHINA, INDIA
2020		DICIEMBRE	4	92.401,74	1	CHINA
		OCTUBRE	1	23.933,60	1	CHINA
		AGOSTO	4	108.623,72	1	CHINA
		JULIO	4	118.817,75	1	CHINA
		JUNIO	2	21.634,22	1	CHINA
		MAYO	3	53.133,73	1	CHINA
		ABRIL	2	41.050,26	1	CHINA
		MARZO	1	28.585,84	1	CHINA
		FEBRERO	2	57.958,57	1	CHINA
		ENERO	2	63.115,29	1	CHINA

PUBLICACIÓN DIARIO "EL PERUANO"

Reporte Otros Créditos

Institución	ENE 2024		FEB 2024		MAR 2024		ABR 2024		MAY 2024		JUN 2024	
	Monto *	Dias V.	Monto *	Dias V.	Monto *	Dias V.	Monto *	Dias V.	Monto *	Dias V.	Monto *	Dias V.

Institución	JUL 2023		AGO 2023		SET 2023		OCT 2023		NOV 2023		DIC 2023	
	Monto *	Dias V.	Monto *	Dias V.	Monto *	Dias V.	Monto *	Dias V.	Monto *	Dias V.	Monto *	Dias V.

Reporte Otros Créditos por entidades

Sin Información