



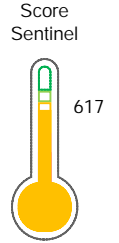
# Reporte de Deudas

El reporte contiene solo los títulos seleccionados

- Información General
- Consulta Rápida
- Principales Acreedores
- Detalle Variación
- Posición Histórica
- Gráficos
- Rep. Vencidos
- Rep. SBS/Microf.
- SBS/Microf. Entidades
- Rectificaciones SBS
- Avalados/Avalistas
- Hechos de Importancia
- Documentos CCL
- Detalle de Vencidos
- Comercio Exterior
- Otros Créditos
- Otros Créd. Entidades
- Otros Rep. Negativos

RUC 20445414833 - SOLMAR SECURITY S.A.C.

Fecha Proceso	Tipo Doc.	N. Doc.	Nota	Deuda Total *	Var.	Actual	Previo	12m
22/07/2024	RUC	20445414833	0.000	4.720.096,63		<span style="color: green;">●</span>	<span style="color: green;">●</span>	<span style="color: green;">●</span>



Puntaje Medio

**\* La persona consultada cuenta con los siguientes créditos e indicadores.**

- Línea de Crédito
- Está Avalado
- BuenPagadorSedapal \*\*

\*\* Estas a 3 de ser Plata

## Sentinel Sabio

Bancarizado: SI

### Recomendación de Sentinel Sabio

Evaluación Crediticia



**APROBAR**  
Producto Générico

Detalle:

- Cumple con todas las reglas de evaluación

#### Cuota Estimada Mensual

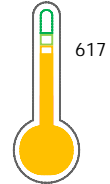
Según el cumplimiento de deudas reportadas

S/ 211233,



### Score Experian

Puntaje Medio



Estadísticamente, en este nivel de score, 17 de 100 empresas podrían caer en incumplimiento en los próximos 12

## Información General

### Datos Principales

13/06/2024: Última actualización de información reportada por SUNAT

Razón Social:	SOLMAR SECURITY S.A.C.		
Nombre Comercial:	SOLMAR SECURITY		
Tipo de Contribuyente:	SOCIEDAD ANONIMA CERRADA		
Estado de Contribuyente:	ACTIVO	Condición del Contribuyente:	HABIDO
Inicio de Actividades:	01/09/2004		
Tamaño contribuyente:	PRINCIPAL	Dependencia:	O.Z.CHIMBOTE-PRICO
Actividad Económica Principal	ACTIV. DE INVESTIGACION Y SEGURIDAD.		
Actividad Económica Secundaria 1	MANTENIMIENTO DEL ORDEN PUBLI	Actividad Económica Secundaria 2	-
Fecha Inscripción RRPP:	17/09/2004	Número de Partida Registral:	-
Folio:	-	Asiento:	-

### Agente de retención

### Direcciones Registradas

Dirección	Fuente
JIRON LOS LAURELES NRO 206 URBANIZACION LA CALETA CHIMBOTE - SANTA - ANCASH (FTE. AL COLEGIO STA. ROSA DE LIMA)	SUNAT - DOMICILIO FISCAL
CALLE JOSE GALVEZ NRO. 334 CALLAO - CALLAO - CALLAO	SUNAT - SUCURSAL
MZA. A LTE. 4 URBANIZACION ISABEL BARRETO 2 ETAPA PAITA - PAITA - PIURA (FRENTE AL HOSPEDAJE RALP)	SUNAT - SUCURSAL
AVENIDA G NRO. 67 CONJUNTO HABITACIONAL TALARA PARIÑAS - TALARA - PIURA	SUNAT - SUCURSAL
AVENIDA JHON F. KENNEDY MZA. B LTE. 7 OTR. CERCADO ILO - ILO - MOQUEGUA (AL FRENTE RSTA VIKINGOS)	SUNAT - SUCURSAL
MZA. Ñ LTE. 21 URBANIZACION PESCA PERU PISCO - PISCO - ICA (MEDIA CUADRA DE FISCALIA)	SUNAT - SUCURSAL
MZA. M2 LTE. 5 CAMPAMENTO MINERO MARCONA - NAZCA - ICA (SAN JUAN DE MARCONA)	SUNAT - SUCURSAL
CALLE CAMPAMENTO MARITIMO MZA. M LTE. 146 OTR. PTO CHANCAY CHANCAY - HUARAL - LIMA	SUNAT - SUCURSAL
CALLE PROLONG. TACNA NRO. 208 INT. A PTO. MALABRIGO RAZURI - ASCOPE - LA LIBERTAD	SUNAT - SUCURSAL
AVENIDA GUARDIA CHALACA NRO. REF CALLAO - CALLAO - CALLAO (NUMERO 1258A)	SUNAT - SUCURSAL
JIRON AGUSTIN GAMARRA NRO. 131 CAMANA - CAMANA - AREQUIPA (FRENTE MERCADO CENTRAL)	SUNAT - SUCURSAL
JIRON LOS LAURELES NRO. 206 URBANIZACION LA CALETA CHIMBOTE - SANTA - ANCASH (COSTADO COLEGIO SANTA ROSA SECUNDARIA)	SUNAT - SUCURSAL
CALLE TOULON NRO. 155 URBANIZACION LA RIVIERA DE MONTERRICO LA MOLINA - LIMA - LIMA	SUNAT - SUCURSAL
CALLE INCANATO NRO. 165 URBANIZACION SAN CARLOS JOSE LEONARDO ORTIZ - CHICLAYO - LAMBAYEQUE	SUNAT - SUCURSAL
AVENIDA MZA. E LTE. 01 ASENTAMIENTO HUMANO SAN JUAN YANACANCHA - PASCO - PASCO	SUNAT - SUCURSAL
JIRON LIMA NRO. 427 JESUS - CAJAMARCA - CAJAMARCA (2DO PISO)	SUNAT - SUCURSAL
AVENIDA ABRAHAM VALDELOMAR MZA. C LTE. 20 URBANIZACION LOS BANCARIOS PISCO - PISCO - ICA	SUNAT - SUCURSAL
AVENIDA ALMIRANTE MIGUEL GRAU NRO. 961 URBANIZACION ACEQUIA CAYMA - AREQUIPA - AREQUIPA	SUNAT - SUCURSAL
MZA. C LTE. 4 URBANIZACION LAS MAGNOLIAS CASTILLA - PIURA - PIURA	SUNAT - OF.ADMINIST.
MZA. F LTE. 15 ASENTAMIENTO HUMANO SEÑOR DE LA SOLEDAD CHANCAY - HUARAL - LIMA (A 1CRA DEL GRIFO EL NEGRO)	SUNAT - SUCURSAL

AVENIDA AREQUIPA MZA. B LTE. 59 VLL. MIRADOR CAYMA - AREQUIPA - AREQUIPA

SUNAT - SUCURSAL

Representantes Legales

Nro Documento	Nombre de Representante	Act	Pre	12m	Fecha desde que ocupa Cargo	Cargo
43354965	VIVANCO ARENAS MIGUEL JESUS MARIO				17/09/2004	GERENTE GENERAL
43407479	SENMACHE RODRIGUEZ JAIME SEGUNDO				25/05/2015	APODERADO

Empresas Relacionadas a:

VIVANCO ARENAS MIGUEL JESUS MARIO

Ruc	Razón Social	Semáforos			Fecha desde que ocupa Cargo	Cargo	Estado
		Act	Pre	12m			
20492283259	SOLMAR SUPPLY S.A.C.				22/07/2008	GERENTE GENERAL	ACTIVO
20516101301	SOLMAR CONSULTING S.A.C.				11/05/2007	GERENTE GENERAL	ACTIVO
20516104156	SOLUCIONES MARITIMAS-FISHING SOCIEDAD ANONIMA CERRADA-SOLM				10/05/2007	GERENTE GENERAL	BAJA DE OFICIO
20516484552	SOLUCIONES MARITIMAS - TRAINING/ SOLMAR-TRAINING				28/05/2007	PRESIDENTE	ACTIVO
20600789903	SOLMAR TRAINING S.A.C.				04/09/2015	GERENTE GENERAL	ACTIVO

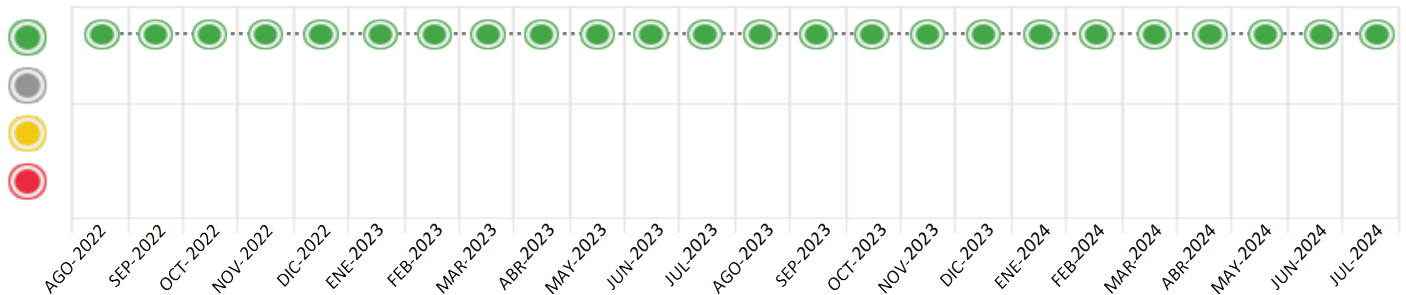
Consulta Rápida

Documento de identidad consultado

Fecha Proceso	Tipo Doc.	N. Doc.	Nombre o Raz. Social	Nota	Deuda Total *	Var.	Actual	Previo	12m
22/07/2024	RUC	20445414833	SOLMAR SECURITY S.A.C.	0.000	4.720.096,63				

Montos expresados en unidades de soles\*

Semáforos de los últimos 24 meses



Semáforo	Descripción
	No registra información de deudas
	Sin deudas vencidas
	Deudas con poco atraso*
	Deudas con atraso significativo*

\*Semáforo deuda menor: Deuda vencida menor S/ 100 personas naturales o menor S/ 500 personas jurídicas

Verde: 0 <= Sem. < 0.001  
 Amarillo: 0.001 <= Sem. <= 2  
 Rojo: 2 < Sem. <= 6

Variación	Descripción
	Variación Negativa: Retraso en los pagos
	Variación Positiva: Mejora en sus pagos
	Variación Porcentual Positiva: El monto total reportado por la SBS/Microfinanzas o número de instituciones financieras ha aumentado
	Variación Porcentual Negativa: El monto total reportado por la SBS/Microfinanzas o número de instituciones financieras ha disminuido
	Aproximadamente igual o igual

## Detalle de la deuda SBS/Microfinanzas

Entidad	Deuda Anterior			Deuda a JUL 2024				Rect. (1)	Disc.
	ENE 2024	ABR 2024	JUN 2024	Fecha Inf.	Calif. (2)	Monto *	Días Venc.		
BCP	4.656.158,18	3.848.053,81	3.655.840,11	30/06/2024	NOR	3.436.513,14			
INTERBANK	1.158.678,00	1.186.207,38	1.333.296,14	30/06/2024	NOR	1.283.292,98			
BBVA	0,00	0,00	0,00	30/06/2024	NOR	0,00			
<b>TOTAL</b>	<b>5.814.836,18</b>	<b>5.034.261,19</b>	<b>4.989.136,25</b>			<b>4.719.806,12</b>			

(1) Ver detalle en el cuadro de Rectificaciones SBS

(2) NOR: Normal, CPP: Con Problemas Potenciales, DEF: Deficiente, DUD: Dudoso, PER: Pérdida, SCAL: Sin Calificación

## Detalle de la deuda de Otros Créditos

Entidad	Deuda Anterior			Deuda a JUL 2024				Disc.
	ENE 2024	ABR 2024	JUN 2024	Fecha Inf.	Calif. (2)	Monto	Días Venc.	
<b>TOTAL</b>								

(2) NOR: Normal, CPP: Con Problemas Potenciales, DEF: Deficiente, DUD: Dudoso, PER: Pérdida, SCAL: Sin Calificación

## Detalle de vencidos

# Doc	Fuente - Acreedor	Monto *	Días Venc.
	Deuda Laboral	290,51	1,726
1	AFP INTEGRAL S A	290,51	1,726

## Utilización de Líneas de Crédito

Instituciones	**	Línea Aprobada	Línea No Utilizada	Línea Utilizada	% L. Uti.
<b>TOTAL</b>					0%

\*\*Tipo de Crédito

## Principales Acreedores

Montos expresados en unidades de soles\*

## Resumen de Deudas

Descripción de la Deuda	Monto *	Días
Deuda total SBS al 30/06/2024	4.719.806,12	
% Calificación normal	100,00	
Peor Calificación (2)	NOR	
Otros Créditos	0,00	****
Deuda vencida		
Deuda Laboral	290,51	1,726
Total deuda vencida	290,51	

## Detalle de deuda SBS/Microfinanzas

Institución SBS	Calif. (2)	Saldo *	% Ven.	Días Venc.	Rect.(1)
BCP	NOR	3.436.513,14	0,00		
INTERBANK	NOR	1.283.292,98	0,00		
BBVA	NOR	0,00	0,00		
<b>Deuda Total SBS/MicroFinanzas</b>		<b>4.719.806,12</b>	<b>0</b>		

## Detalle de Riesgos SBS/Microfinanzas

Concepto	Saldo *
Deuda Directa	819.069,89
Deuda Indirecta	3.900.736,23
Deuda Castigada	0,00
Deuda Total SBS/MicroFinanzas	4.719.806,12
Línea Tarj. Cred. No utilizada	0,00
Total Riesgo SBS/MicroFinanzas	4.719.806,12

## Detalle de deuda Otros Créditos

Empresa	Calif. (2)	Saldo *	% Ven.	Días Venc.	Disc.
Deuda Total Otros Créditos		0,00	0		

## Detalle de vencidos

# Doc	Fuente - Acreedor	Monto *	Días Venc.
	Deuda Laboral	290,51	1,726
1	AFP INTEGRAL S A	290,51	1,726

## Detalle Variación

Montos expresados en unidades de soles\*

## Resumen de la variación

Descripción de la deuda	09/07/2024	22/07/2024	Variación
Score	0.000	0.000	0.000
Nro. Entidades SBS/Microf.	3	3	0
Riesgo Total SBS/Microf. *	4.989.136,25	4.719.806,12	
Deuda Directa	1.085.987,47	819.069,89	-266.917,58
Deuda Indirecta	3.903.148,78	3.900.736,23	-2.412,55
Deuda Castigada	0,00	0,00	0,00

Variación del Riesgo Total SBS/Microf. *	Antes	22/07/2024	Variación
Último Mes	4.989.136,25	4.719.806,12	-269.330,13
Último Trimestre	5.034.261,19	4.719.806,12	-314.455,07
Último Semestre	5.814.836,18	4.719.806,12	-1.095.030,06
Último Año	7.974.812,51	4.719.806,12	-3.255.006,39

Calificación SBS/Microf.	09/07/2024	22/07/2024	Variación
% NOR (Normal)	100.00	100.00	0.00
% CPP (Con Problemas Potenciales)	0.00	0.00	0.00
% DEF (Deficiente)	0.00	0.00	0.00
% DUD (Dudoso)	0.00	0.00	0.00
% PER (Pérdida)	0.00	0.00	0.00

Deuda vencida *	09/07/2024	22/07/2024	Variación
-----------------	------------	------------	-----------



Total deuda vencida	0,00	0,00	0,00
Deuda por Otros Créditos *	09/07/2024	22/07/2024	Variación
Total deuda otros créditos	0,00	0,00	0,00

Detalle de la variación			
Fuente - Acreedor *	09/07/2024	22/07/2024	Variación

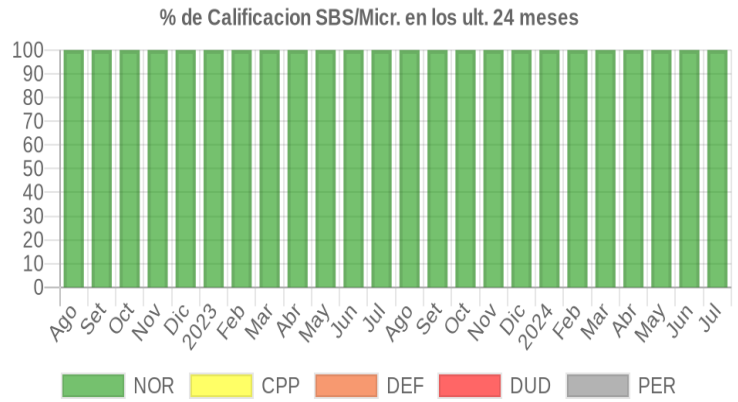
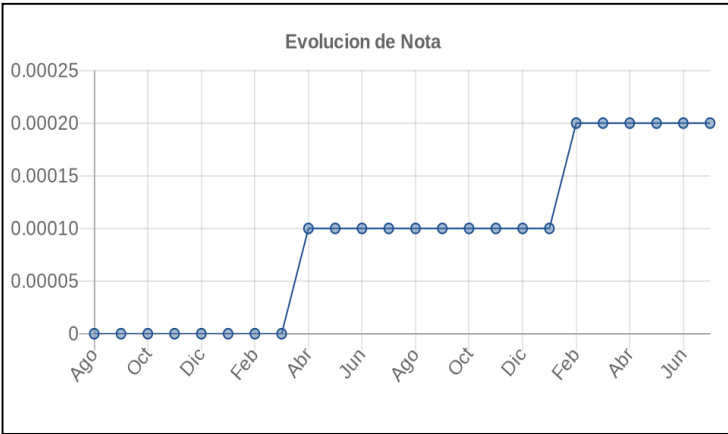
## Posición Histórica

Montos expresados en unidades de soles\*

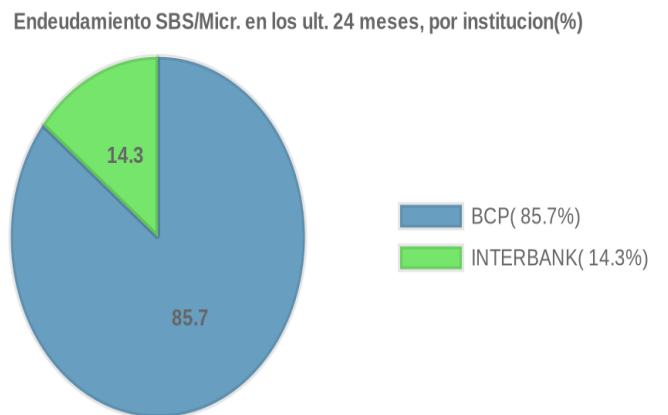
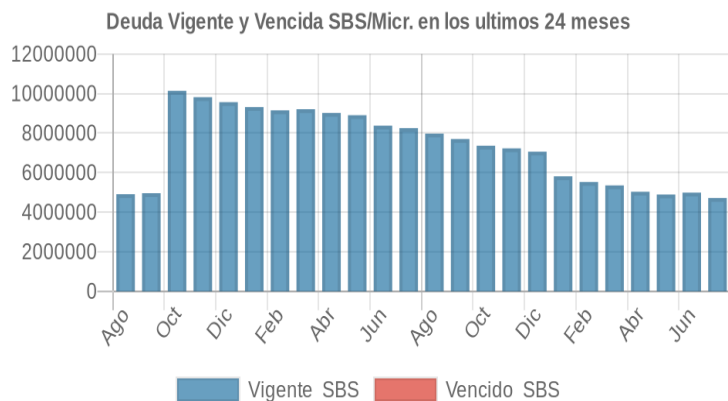
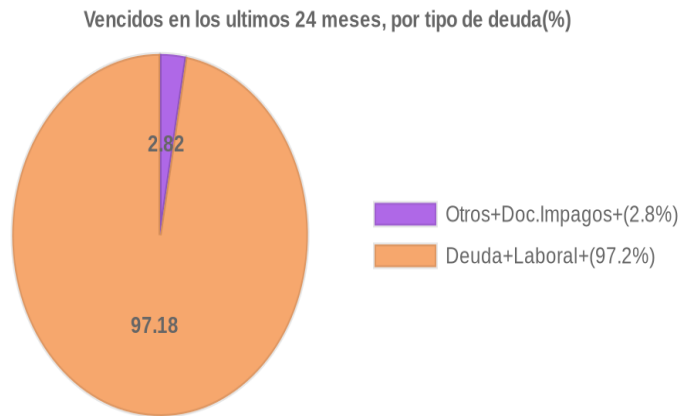
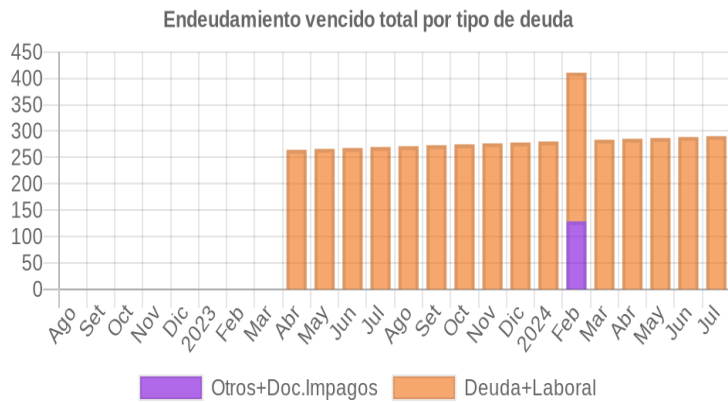
Fecha de Proceso	Sema. Actual	Sem. Riesgo	Var.	Superintendencia de Banca y Seguros (SBS/Microfinan.)				Otros Créditos	Otros Vencidos *				Ctas. Cerr./Anu.		Otros Repor. Negati.	
				# Enti.	Deuda Total *	% Cali. normal	Peor Califi. (2)		Deuda Vencida *	Protestos	Docs. Impagos	Deuda Tributaria	Deuda Laboral	Cta. Cte.		Tar. Créd.
22/07/2024	●	0.000	☰	3	4.719.806,12	100.00	NOR	0,00	0,00	0,00	0,00	0,00	290,51	0	0	0
09/07/2024	●	0.000	☰	3	4.989.136,25	100.00	NOR	0,00	0,00	0,00	0,00	0,00	290,51	0	0	0
21/06/2024	●	0.000	☰	3	4.989.136,25	100.00	NOR	0,00	0,00	0,00	0,00	0,00	288,81	0	0	0
05/06/2024	●	0.000	☰	3	4.892.234,49	100.00	NOR	0,00	0,00	0,00	0,00	0,00	288,81	0	0	0
20/05/2024	●	0.000	☰	3	4.892.234,49	100.00	NOR	0,00	0,00	0,00	0,00	0,00	286,91	0	0	0
07/05/2024	●	0.000	☰	3	5.034.261,19	100.00	NOR	0,00	0,00	0,00	0,00	0,00	286,91	0	0	0
22/04/2024	●	0.000	☰	3	5.034.261,19	100.00	NOR	0,00	0,00	0,00	0,00	0,00	285,39	0	0	0
08/04/2024	●	0.000	☰	3	5.355.482,34	100.00	NOR	0,00	0,00	0,00	0,00	0,00	285,39	0	0	0
21/03/2024	●	0.000	☰	3	5.355.482,34	100.00	NOR	0,00	0,00	0,00	0,00	0,00	283,69	0	0	0
11/03/2024	●	0.000	☰	3	5.528.072,76	100.00	NOR	0,00	0,00	0,00	0,00	0,00	283,69	0	0	0
07/03/2024	●	0.000	☰	3	5.528.072,76	100.00	NOR	0,00	0,00	0,00	129,00	0,00	283,69	0	0	0
21/02/2024	●	0.000	☰	3	5.528.072,76	100.00	NOR	0,00	0,00	0,00	129,00	0,00	281,80	0	0	0
02/02/2024	●	0.000	☰	3	5.814.836,18	100.00	NOR	0,00	0,00	0,00	129,00	0,00	281,80	0	0	0
01/02/2024	●	0.000	☰	3	5.814.836,18	100.00	NOR	0,00	0,00	0,00	129,00	0,00	280,28	0	0	0
19/01/2024	●	0.000	☰	3	5.814.836,18	100.00	NOR	0,00	0,00	0,00	0,00	0,00	280,28	0	0	0
05/01/2024	●	0.000	☰	3	7.061.877,35	100.00	NOR	0,00	0,00	0,00	0,00	0,00	280,28	0	0	0
22/12/2023	●	0.000	☰	3	7.061.877,35	100.00	NOR	0,00	0,00	0,00	0,00	0,00	278,39	0	0	0
05/12/2023	●	0.000	☰	3	7.230.906,48	100.00	NOR	0,00	0,00	0,00	0,00	0,00	278,39	0	0	0
23/11/2023	●	0.000	☰	3	7.230.906,48	100.00	NOR	0,00	0,00	0,00	0,00	0,00	276,68	0	0	0
03/11/2023	●	0.000	☰	3	7.362.509,06	100.00	NOR	0,00	0,00	0,00	0,00	0,00	276,68	0	0	0
23/10/2023	●	0.000	☰	3	7.362.509,06	100.00	NOR	0,00	0,00	0,00	0,00	0,00	274,98	0	0	0
04/10/2023	●	0.000	☰	3	7.700.578,26	100.00	NOR	0,00	0,00	0,00	0,00	0,00	274,98	0	0	0
21/09/2023	●	0.000	☰	3	7.700.578,26	100.00	NOR	0,00	0,00	0,00	0,00	0,00	273,28	0	0	0
06/09/2023	●	0.000	☰	3	7.974.812,51	100.00	NOR	0,00	0,00	0,00	0,00	0,00	273,28	0	0	0
24/08/2023	●	0.000	☰	3	7.974.812,51	100.00	NOR	0,00	0,00	0,00	0,00	0,00	271,38	0	0	0
02/08/2023	●	0.000	☰	3	8.253.915,04	100.00	NOR	0,00	0,00	0,00	0,00	0,00	271,38	0	0	0
24/07/2023	●	0.000	☰	3	8.253.915,04	100.00	NOR	0,00	0,00	0,00	0,00	0,00	269,87	0	0	0
06/07/2023	●	0.000	☰	3	8.375.895,19	100.00	NOR	0,00	0,00	0,00	0,00	0,00	269,87	0	0	0
22/06/2023	●	0.000	☰	3	8.375.895,19	100.00	NOR	0,00	0,00	0,00	0,00	0,00	267,98	0	0	0
02/06/2023	●	0.000	☰	3	8.906.280,42	100.00	NOR	0,00	0,00	0,00	0,00	0,00	267,98	0	0	0
22/05/2023	●	0.000	☰	3	8.906.280,42	100.00	NOR	0,00	0,00	0,00	0,00	0,00	266,28	0	0	0
09/05/2023	●	0.000	☰	3	9.019.711,03	100.00	NOR	0,00	0,00	0,00	0,00	0,00	266,28	0	0	0
24/04/2023	●	0.000	☰	3	9.019.711,03	100.00	NOR	0,00	0,00	0,00	0,00	0,00	264,57	0	0	0
12/04/2023	●	0.000	☰	3	9.208.780,18	100.00	NOR	0,00	0,00	0,00	0,00	0,00	264,57	0	0	0
22/03/2023	●	0.000	☰	3	9.208.780,18	100.00	NOR	0,00	0,00	0,00	0,00	0,00	0,00	0	0	0
21/02/2023	●	0.000	☰	3	9.151.647,47	100.00	NOR	0,00	0,00	0,00	0,00	0,00	0,00	0	0	0
23/01/2023	●	0.000	☰	3	9.318.355,70	100.00	NOR	0,00	0,00	0,00	0,00	0,00	0,00	0	0	0
22/12/2022	●	0.000	☰	3	9.565.747,83	100.00	NOR	0,00	0,00	0,00	0,00	0,00	0,00	0	0	0
23/11/2022	●	0.000	☰	3	9.817.779,55	100.00	NOR	0,00	0,00	0,00	0,00	0,00	0,00	0	0	0
24/10/2022	●	0.000	☰	3	10.138.705,23	100.00	NOR	0,00	0,00	0,00	0,00	0,00	0,00	0	0	0
22/09/2022	●	0.000	☰	3	4.961.206,06	100.00	NOR	0,00	0,00	0,00	0,00	0,00	0,00	0	0	0
22/08/2022	●	0.000	☰	3	4.910.303,97	100.00	NOR	0,00	0,00	0,00	0,00	0,00	0,00	0	0	0

## Gráficos

Montos expresados en unidades de soles\*



NOR: Normal, CPP: Con Problemas Potenciales, DEF: Deficiente, DUD: Dudoso, PER: Pérdida, SCAL: Sin Calificación



## Reporte de Vencidos

Montos expresados en unidades de soles\*

Fuente - Acreedor	ABR 2024			MAY 2024			JUN 2024			JUL 2024		
	# Docs.	Monto *	Dias V.	# Docs.	Monto *	Dias V.	# Docs.	Monto *	Dias V.	# Docs.	Monto *	Dias V.
Documentos Impagos												
WOW TEL S.A.C.		0,00			0,00			0,00			0,00	
Total	0			0			0			0		
Deuda Laboral												
AFP INTEGRAL S A	1	285,39	164	1	286,91	167	1	288,81	170	1	290,51	172
Total	1	285,39	164	1	286,91	167	1	288,81	170	1	290,51	172

Montos expresados en unidades de soles\*

Fuente - Acreedor	DIC 2023			ENE 2024			FEB 2024			MAR 2024		
	# Docs.	Monto *	Dias V.	# Docs.	Monto *	Dias V.	# Docs.	Monto *	Dias V.	# Docs.	Monto *	Dias V.
Documentos Impagos												
WOW TEL S.A.C.		0,00			0,00		1	129,00	57		0,00	0
Total	0			0			1	129,00	57	0		
Deuda Laboral												
AFP INTEGRAL S A	1	278,39	152	1	280,28	155	1	281,80	158	1	283,69	161
Total	1	278,39	152	1	280,28	155	1	281,80	158	1	283,69	161

Montos expresados en unidades de soles\*

Fuente - Acreedor	AGO 2023			SET 2023			OCT 2023			NOV 2023		
	# Docs.	Monto *	Dias V.	# Docs.	Monto *	Dias V.	# Docs.	Monto *	Dias V.	# Docs.	Monto *	Dias V.
Documentos Impagos												
WOW TEL S.A.C.		0,00			0,00			0,00			0,00	
Total	0			0			0			0		
Deuda Laboral												
AFP INTEGRAL S A	1	271,38	140	1	273,28	143	1	274,98	146	1	276,68	149
Total	1	271,38	140	1	273,28	143	1	274,98	146	1	276,68	149

## Reporte SBS/Microfinanzas

Montos expresados en unidades de soles\*

Última fecha reportada por la SBS : 30/06/2024

ÚLTIMOS 6 MESES		FEB 2024 (SBS: ENE 2024)	MAR 2024 (SBS: FEB 2024)	ABR 2024 (SBS: MAR 2024)	MAY 2024 (SBS: ABR 2024)	JUN 2024 (SBS: MAY 2024)	JUL 2024 (SBS: JUN 2024)
% Porcentaje de Calificación	NOR (Normal)	100.00	100.00	100.00	100.00	100.00	100.00
	CPP (Con Problemas Pote.)	0.00	0.00	0.00	0.00	0.00	0.00
	DEF (Deficiente)	0.00	0.00	0.00	0.00	0.00	0.00
	DUD (Dudoso)	0.00	0.00	0.00	0.00	0.00	0.00
	PER (Pérdida)	0.00	0.00	0.00	0.00	0.00	0.00

Institución	FEB 2024 (SBS: ENE 2024)		MAR 2024 (SBS: FEB 2024)		ABR 2024 (SBS: MAR 2024)		MAY 2024 (SBS: ABR 2024)		JUN 2024 (SBS: MAY 2024)		JUL 2024 (SBS: JUN 2024)	
	Monto *	Dias V.	Monto *	Dias V.	Monto *	Dias V.	Monto *	Dias V.	Monto *	Dias V.	Monto *	Dias V.
BCP	4.276.977,61		4.084.806,16		3.848.053,81		3.714.922,53		3.655.840,11		3.436.513,14	
INTERBANK	1.251.095,15		1.270.676,18		1.186.207,38		1.177.311,96		1.333.296,14		1.283.292,98	
BBVA	0,00		0,00		0,00		0,00		0,00		0,00	
TOTAL	5.528.072,76		5.355.482,34		5.034.261,19		4.892.234,49		4.989.136,25		4.719.806,12	

Última fecha reportada por la SBS : 30/06/2024

Operación	FEB 2024 (SBS: ENE 2024)		MAR 2024 (SBS: FEB 2024)		ABR 2024 (SBS: MAR 2024)		MAY 2024 (SBS: ABR 2024)		JUN 2024 (SBS: MAY 2024)		JUL 2024 (SBS: JUN 2024)	
	Monto *	Dias V.	Monto *	Dias V.	Monto *	Dias V.	Monto *	Dias V.	Monto *	Dias V.	Monto *	Dias V.
RESUMEN												
- Total Deuda	5.528.072,76		5.355.482,34		5.034.261,19		4.892.234,49		4.989.136,25		4.719.806,12	
- Línea No Utilizada	7.515.422,05		7.633.192,14		7.677.744,36		7.900.778,06		7.931.961,24		6.305.718,73	
- Garantías	12.847.019,00		12.843.918,00		12.603.827,00		12.756.431,00		13.057.879,00		13.243.231,00	





CREDITOS DIRECTOS						
- CRÉDITOS VIGENTES	1.892.804,41	1.666.344,76	1.438.043,83	1.212.251,18	1.085.987,47	819.069,89
-- GranE: Cred.Rev.LineaTarj. Crédito	1.131,46	762,00	193,00	2.374,67	204,00	1.140,00
-- GranE: Descuentos					99.644,94	66.656,07
--- Letras					99.644,94	66.656,07
-- GranE: Préstamos	1.803.108,77	1.583.016,97	1.361.355,96	1.139.458,75	914.354,15	688.377,00
--- NoRevolventes	1.803.108,77	1.583.016,97	1.361.355,96	1.139.458,75	914.354,15	688.377,00
-- GranE: Factoring					7.495,73	4.771,90
-- GranE: ArrendamientoFinanc	88.564,18	82.565,79	76.494,87	70.417,76	64.288,65	58.124,92
CREDITOS INDIRECTOS						
- CartasFianzaOtorgadas	3.635.268,35	3.689.137,58	3.596.217,36	3.679.983,31	3.903.148,78	3.900.736,23
LINEA NO UTIL. Y CRED. NO DESEMB.						
- LinCredEsqMultilinea	7.515.422,05	7.633.192,14	7.677.744,36	7.900.778,06	7.931.961,24	6.305.718,73
GARANTIAS						
- GARANTIAS RECIBIDAS	12.847.020,02	12.843.920,36	12.603.830,49	12.756.433,86	13.057.880,94	13.243.233,98
-- 1eraHipotecasInmuebles	7.092.302,32	7.047.555,94	8.040.319,98	8.103.033,62	8.083.570,77	8.284.686,90
-- OtrasGarantias	182.095,19	182.095,19	182.095,19	182.095,19	182.095,19	182.095,19
-- OtrasGtiasNoPref	1.937.354,16	1.925.131,65	785.197,96	791.321,74	789.421,26	809.059,59
-- GtiasNoPref(AvalyFianza)	3.635.268,35	3.689.137,58	3.596.217,36	3.679.983,31	4.002.793,72	3.967.392,30

Montos expresados en unidades de soles\*

Última fecha reportada por la SBS : 30/06/2024

6 MESES ANTERIORES		AGO 2023 (SBS: JUL 2023)	SET 2023 (SBS: AGO 2023)	OCT 2023 (SBS: SET 2023)	NOV 2023 (SBS: OCT 2023)	DIC 2023 (SBS: NOV 2023)	ENE 2024 (SBS: DIC 2023)
% Porcentaje	NOR (Normal)	100.00	100.00	100.00	100.00	100.00	100.00
de	CPP (Con Problemas Pote.)	0.00	0.00	0.00	0.00	0.00	0.00
Calificación	DEF (Deficiente)	0.00	0.00	0.00	0.00	0.00	0.00
	DUD (Dudoso)	0.00	0.00	0.00	0.00	0.00	0.00
	PER (Pérdida)	0.00	0.00	0.00	0.00	0.00	0.00

Institución	AGO 2023 (SBS: JUL 2023)		SET 2023 (SBS: AGO 2023)		OCT 2023 (SBS: SET 2023)		NOV 2023 (SBS: OCT 2023)		DIC 2023 (SBS: NOV 2023)		ENE 2024 (SBS: DIC 2023)	
	Monto *	Dias V.	Monto *	Dias V.	Monto *	Dias V.	Monto *	Dias V.	Monto *	Dias V.	Monto *	Dias V.
BCP	6.910.287,69		6.577.169,95		6.252.253,35		6.085.361,78		5.839.387,30		4.656.158,18	
INTERBANK	1.064.524,82		1.123.408,31		1.110.255,71		1.145.544,70		1.222.490,05		1.158.678,00	
BBVA	0,00		0,00		0,00		0,00		0,00		0,00	
TOTAL	7.974.812,51		7.700.578,26		7.362.509,06		7.230.906,48		7.061.877,35		5.814.836,18	

Última fecha reportada por la SBS : 30/06/2024

Operación	AGO 2023 (SBS: JUL 2023)		SET 2023 (SBS: AGO 2023)		OCT 2023 (SBS: SET 2023)		NOV 2023 (SBS: OCT 2023)		DIC 2023 (SBS: NOV 2023)		ENE 2024 (SBS: DIC 2023)	
	Monto *	Dias V.	Monto *	Dias V.	Monto *	Dias V.	Monto *	Dias V.	Monto *	Dias V.	Monto *	Dias V.
RESUMEN												
- Total Deuda	7.974.812,51		7.700.578,26		7.362.509,06		7.230.906,48		7.061.877,35		5.814.836,18	
- Línea No Utilizada	4.271.915,29		4.875.508,16		5.506.047,76		5.812.439,91		5.742.213,32		6.841.740,08	
- Garantías	13.948.280,00		13.616.170,00		13.796.270,00		13.979.482,00		13.765.858,00		12.667.431,00	
CREDITOS DIRECTOS												
- CRÉDITOS VIGENTES	3.399.476,52		3.111.310,34		2.799.457,77		2.571.692,51		2.354.318,32		2.133.652,66	
-- GranE: Cred.Rev.LineaTarj. Crédito	178,00		1.820,44				1.190,71		1.204,36		79,90	
-- GranE: Descuentos	132.395,95		79.418,18									
--- Letras	132.395,95		79.418,18									
-- GranE: Préstamos	3.084.093,15		2.875.418,19		2.663.681,30		2.450.382,51		2.236.115,12		2.019.662,36	
--- NoRevolventes	3.084.093,15		2.875.418,19		2.663.681,30		2.450.382,51		2.236.115,12		2.019.662,36	
-- GranE: Factoring	9.314,31								12.627,93		19.449,02	
-- GranE: ArrendamientoFinanc	173.495,11		154.653,53		135.776,47		120.119,29		104.370,91		94.461,38	
CREDITOS INDIRECTOS												
- CartasFianzaOtorgadas	4.575.335,99		4.589.267,92		4.563.051,29		4.659.213,97		4.707.559,03		3.681.183,52	
LINEA NO UTIL. Y CRED. NO DESEMB.												
- LinCredEsqMultilinea	4.271.915,29		4.875.508,16		5.506.047,76		5.812.439,91		5.742.213,32		6.841.740,08	
GARANTIAS												
- GARANTIAS RECIBIDAS	13.948.285,25		13.616.172,05		13.796.273,21		13.979.485,07		13.765.861,26		12.667.433,29	
-- 1eraHipotecasInmuebles	3.439.568,49		7.669.333,27		7.872.741,85		7.966.143,73		6.965.520,89		6.915.181,21	
-- OtrasGarantias	724.677,67		219.038,30		205.885,70		196.001,96		186.076,42		182.095,19	
-- OtrasGtiasNoPref	5.124.842,00		1.101.589,45		1.130.803,86		1.144.218,64		1.902.723,69		1.888.973,37	
-- GtiasNoPref(AvalyFianza)	4.659.197,09		4.626.211,03		4.586.841,80		4.673.120,74		4.711.540,26		3.681.183,52	

## Reporte SBS/Microfinanzas por entidades

Reportado por : BCP

Última fecha reportada por la SBS : 30/06/2024

Operación	FEB 2024 (SBS: ENE2024)		MAR 2024 (SBS: FEB2024)		ABR 2024 (SBS: MAR2024)		MAY 2024 (SBS: ABR2024)		JUN 2024 (SBS: MAY2024)		JUL 2024 (SBS: JUN2024)	
	Monto *	Dias V.	Monto *	Dias V.	Monto *	Dias V.	Monto *	Dias V.	Monto *	Dias V.	Monto *	Dias V.
Calificación (2)	NOR		NOR		NOR		NOR		NOR		NOR	
RESUMEN												
- Total Deuda	4.276.977,61		4.084.806,16		3.848.053,81		3.714.922,53		3.655.840,11		3.436.513,14	
- Línea No Utilizada	7.515.422,05		7.633.192,14		7.677.744,36		7.900.778,06		7.931.961,24		6.305.718,73	
- Garantías	10.792.566,00		10.774.952,00		10.632.423,00		10.787.799,00		10.935.162,00		11.150.880,00	
CREDITOS DIRECTOS												
- CRÉDITOS VIGENTES	1.892.804,41		1.666.344,76		1.438.043,83		1.212.251,18		986.342,53		752.413,82	
-- GranE: Cred.Rev.LíneaTarj. Crédito	1.131,46		762,00		193,00		2.374,67		204,00		1.140,00	
-- GranE: Préstamos	1.803.108,77		1.583.016,97		1.361.355,96		1.139.458,75		914.354,15		688.377,00	
--- NoRevolventes	1.803.108,77		1.583.016,97		1.361.355,96		1.139.458,75		914.354,15		688.377,00	
-- GranE: Factoring									7.495,73		4.771,90	
-- GranE: ArrendamientoFinanc	88.564,18		82.565,79		76.494,87		70.417,76		64.288,65		58.124,92	
CREDITOS INDIRECTOS												
- CartasFianzaOtorgadas	2.384.173,20		2.418.461,40		2.410.009,98		2.502.671,35		2.669.497,58		2.684.099,32	
LINEA NO UTIL. Y CRED. NO DESEMB.												
- LinCredEsqMultilinea	7.515.422,05		7.633.192,14		7.677.744,36		7.900.778,06		7.931.961,24		6.305.718,73	
GARANTIAS												
- GARANTIAS RECIBIDAS	10.792.566,73		10.774.954,00		10.632.425,15		10.787.800,16		10.935.163,54		11.150.881,41	
-- 1eraHipotecasInmuebles	7.092.302,32		7.047.555,94		8.040.319,98		8.103.033,62		8.083.570,77		8.284.686,90	
-- OtrasGarantias	182.095,19		182.095,19		182.095,19		182.095,19		182.095,19		182.095,19	
-- OtrasGtiasNoPref	1.133.996,02		1.126.841,47									
-- GtiasNoPref(AvalyFianza)	2.384.173,20		2.418.461,40		2.410.009,98		2.502.671,35		2.669.497,58		2.684.099,32	

Última fecha reportada por la SBS : 30/06/2024

Operación	AGO 2023 (SBS: JUL2023)		SET 2023 (SBS: AGO2023)		OCT 2023 (SBS: SET2023)		NOV 2023 (SBS: OCT2023)		DIC 2023 (SBS: NOV2023)		ENE 2024 (SBS: DIC2023)	
	Monto *	Dias V.	Monto *	Dias V.	Monto *	Dias V.	Monto *	Dias V.	Monto *	Dias V.	Monto *	Dias V.
Calificación (2)	NOR		NOR		NOR		NOR		NOR		NOR	
RESUMEN												
- Total Deuda	6.910.287,69		6.577.169,95		6.252.253,35		6.085.361,78		5.839.387,30		4.656.158,18	
- Línea No Utilizada	4.271.915,29		4.875.508,16		5.506.047,76		5.812.439,91		5.742.213,32		6.841.740,08	
- Garantías	12.037.927,00		11.675.478,00		11.861.190,00		12.009.495,00		11.750.389,00		10.725.456,00	
CREDITOS DIRECTOS												
- CRÉDITOS VIGENTES	3.349.435,57		3.074.367,23		2.775.667,26		2.557.785,74		2.350.337,09		2.133.652,66	
-- GranE: Cred.Rev.LíneaTarj. Crédito	178,00		1.820,44				1.190,71		1.204,36		79,90	
-- GranE: Descuentos	132.395,95		79.418,18									
--- Letras	132.395,95		79.418,18									
-- GranE: Préstamos	3.084.093,15		2.875.418,19		2.663.681,30		2.450.382,51		2.236.115,12		2.019.662,36	
--- NoRevolventes	3.084.093,15		2.875.418,19		2.663.681,30		2.450.382,51		2.236.115,12		2.019.662,36	
-- GranE: Factoring	9.314,31								12.627,93		19.449,02	
-- GranE: ArrendamientoFinanc	123.454,16		117.710,42		111.985,96		106.212,52		100.389,68		94.461,38	
CREDITOS INDIRECTOS												
- CartasFianzaOtorgadas	3.560.852,12		3.502.802,72		3.476.586,09		3.527.576,04		3.489.050,21		2.522.505,52	
LINEA NO UTIL. Y CRED. NO DESEMB.												
- LinCredEsqMultilinea	4.271.915,29		4.875.508,16		5.506.047,76		5.812.439,91		5.742.213,32		6.841.740,08	
GARANTIAS												
- GARANTIAS RECIBIDAS	12.037.929,54		11.675.479,50		11.861.191,70		12.009.495,90		11.750.391,09		10.725.457,85	
-- 1eraHipotecasInmuebles	2.677.685,71		6.889.079,15		7.071.793,57		7.155.693,04		6.965.520,89		6.915.181,21	
-- OtrasGarantias	674.636,72		182.095,19		182.095,19		182.095,19		182.095,19		182.095,19	
-- OtrasGtiasNoPref	5.124.754,99		1.101.502,44		1.130.716,85		1.144.131,63		1.113.724,80		1.105.675,93	
-- GtiasNoPref(AvalyFianza)	3.560.852,12		3.502.802,72		3.476.586,09		3.527.576,04		3.489.050,21		2.522.505,52	

Reportado por : INTERBANK



Última fecha reportada por la SBS : 30/06/2024

Operación	FEB 2024 (SBS: ENE2024)		MAR 2024 (SBS: FEB2024)		ABR 2024 (SBS: MAR2024)		MAY 2024 (SBS: ABR2024)		JUN 2024 (SBS: MAY2024)		JUL 2024 (SBS: JUN2024)	
	Monto *	Dias V.	Monto *	Dias V.	Monto *	Dias V.	Monto *	Dias V.	Monto *	Dias V.	Monto *	Dias V.
Calificación (2)	NOR		NOR		NOR		NOR		NOR		NOR	
RESUMEN												
- Total Deuda	1.251.095,15		1.270.676,18		1.186.207,38		1.177.311,96		1.333.296,14		1.283.292,98	
- Garantías	1.251.182,00		1.270.763,00		1.186.294,00		1.177.398,00		1.333.383,00		1.283.379,00	
CREDITOS DIRECTOS												
- CRÉDITOS VIGENTES									99.644,94		66.656,07	
-- GranE: Descuentos									99.644,94		66.656,07	
--- Letras									99.644,94		66.656,07	
CREDITOS INDIRECTOS												
- CartasFianzaOtorgadas	1.251.095,15		1.270.676,18		1.186.207,38		1.177.311,96		1.233.651,20		1.216.636,91	
GARANTIAS												
- GARANTIAS RECIBIDAS	1.251.182,20		1.270.763,23		1.186.294,43		1.177.399,01		1.333.383,19		1.283.380,03	
-- OtrasGtiasNoPref	87,05		87,05		87,05		87,05		87,05		87,05	
-- GtiasNoPref(AvalyFianza)	1.251.095,15		1.270.676,18		1.186.207,38		1.177.311,96		1.333.296,14		1.283.292,98	

Última fecha reportada por la SBS : 30/06/2024

Operación	AGO 2023 (SBS: JUL2023)		SET 2023 (SBS: AGO2023)		OCT 2023 (SBS: SET2023)		NOV 2023 (SBS: OCT2023)		DIC 2023 (SBS: NOV2023)		ENE 2024 (SBS: DIC2023)	
	Monto *	Dias V.	Monto *	Dias V.	Monto *	Dias V.	Monto *	Dias V.	Monto *	Dias V.	Monto *	Dias V.
Calificación (2)	NOR		NOR		NOR		NOR		NOR		NOR	
RESUMEN												
- Total Deuda	1.064.524,82		1.123.408,31		1.110.255,71		1.145.544,70		1.222.490,05		1.158.678,00	
- Garantías	1.148.471,00		1.160.438,00		1.134.132,00		1.159.537,00		1.226.558,00		1.158.765,00	
CREDITOS DIRECTOS												
- CRÉDITOS VIGENTES	50.040,95		36.943,11		23.790,51		13.906,77		3.981,23			
-- GranE: ArrendamientoFinanc	50.040,95		36.943,11		23.790,51		13.906,77		3.981,23			
CREDITOS INDIRECTOS												
- CartasFianzaOtorgadas	1.014.483,87		1.086.465,20		1.086.465,20		1.131.637,93		1.218.508,82		1.158.678,00	
GARANTIAS												
- GARANTIAS RECIBIDAS	1.148.472,93		1.160.438,43		1.134.133,23		1.159.538,48		1.226.558,29		1.158.765,01	
-- OtrasGarantias	50.040,95		36.943,11		23.790,51		13.906,77		3.981,23			
-- OtrasGtiasNoPref	87,01		87,01		87,01		87,01		87,01		87,01	
-- GtiasNoPref(AvalyFianza)	1.098.344,97		1.123.408,31		1.110.255,71		1.145.544,70		1.222.490,05		1.158.678,00	

Reportado por : BBVA

Última fecha reportada por la SBS : 30/06/2024

Operación	FEB 2024 (SBS: ENE2024)		MAR 2024 (SBS: FEB2024)		ABR 2024 (SBS: MAR2024)		MAY 2024 (SBS: ABR2024)		JUN 2024 (SBS: MAY2024)		JUL 2024 (SBS: JUN2024)	
	Monto *	Dias V.	Monto *	Dias V.	Monto *	Dias V.	Monto *	Dias V.	Monto *	Dias V.	Monto *	Dias V.
Calificación (2)	NOR		NOR		NOR		NOR		NOR		NOR	
RESUMEN												
- Garantías	803.271,00		798.203,00		785.110,00		791.234,00		789.334,00		808.972,00	
GARANTIAS												
- GARANTIAS RECIBIDAS	803.271,09		798.203,13		785.110,91		791.234,69		789.334,21		808.972,54	
-- OtrasGtiasNoPref	803.271,09		798.203,13		785.110,91		791.234,69		789.334,21		808.972,54	

Última fecha reportada por la SBS : 30/06/2024

Operación	AGO 2023 (SBS: JUL2023)		SET 2023 (SBS: AGO2023)		OCT 2023 (SBS: SET2023)		NOV 2023 (SBS: OCT2023)		DIC 2023 (SBS: NOV2023)		ENE 2024 (SBS: DIC2023)	
	Monto *	Dias V.	Monto *	Dias V.	Monto *	Dias V.	Monto *	Dias V.	Monto *	Dias V.	Monto *	Dias V.
Calificación (2)	NOR		NOR		NOR		NOR		NOR		NOR	
RESUMEN												
- Garantías	761.882,00		780.254,00		800.948,00		810.450,00		788.911,00		783.210,00	
GARANTIAS												
- GARANTIAS RECIBIDAS	761.882,78		780.254,12		800.948,28		810.450,69		788.911,88		783.210,43	
-- 1eraHipotecasInmuebles	761.882,78		780.254,12		800.948,28		810.450,69					
-- OtrasGtiasNoPref									788.911,88		783.210,43	

## Rectificaciones SBS

Entidad	Período SBS	Cuenta	Concepto Rectificación	Dice	Debe Decir
---------	-------------	--------	------------------------	------	------------

## Aval/Codeudor

Montos expresados en unidades de soles\*

Es Avalista de:				Información reportada por la SBS al 31/05/2024		
Tipo Doc	Nro Documento	Nombre/Razón Social	Act	Pre	12m	

Montos expresados en unidades de soles\*

Quiénes lo Avalan:				Información reportada por la SBS al 31/05/2024		
Tipo Doc	Nro Documento	Nombre/Razón Social	Act	Pre	12m	
DNI	00105774	KASSAY NUÑEZ HILDA LETICIA	●	●	●	
Institución SBS		Calif. (2)	Saldo *			
BANCO INTERNACIONAL DEL PERÚ		NOR	1.333.296,14			
DNI	43354965	VIVANCO ARENAS MIGUEL JESUS MARIO	●	●	●	
Institución SBS		Calif. (2)	Saldo *			
BANCO INTERNACIONAL DEL PERÚ		NOR	1.333.296,14			

Montos expresados en unidades de soles\*

Es Avalista de:				Información Reportada por Entidades de Microfinanzas / Otros Créditos		
Tipo Doc	Nro Documento	Nombre/Razón Social	Act	Pre	12m	

Montos expresados en unidades de soles\*

Quiénes lo Avalan:				Información Reportada por Entidades de Microfinanzas / Otros Créditos		
Tipo Doc	Nro Documento	Nombre/Razón Social	Act	Pre	12m	

## Documentos Protestados como Deudor/Aceptante

Montos expresados en unidades\*

Reportado por la Cámara de Comercio de Lima (CCL)

Documentos Protestados sin Regularizar			
	# Doc	Monto (S/) *	Max Días Venc.
Total:	0	0,00	

Tipo de Cambio 3.717

Nro. Secuencia	Tip. Reg. **	Acreedor/Girador	Tipo Doc.	Moneda	Monto *	Monto * (S/)	Boletín	F. Protesto	F. Venc	Días Venc.
----------------	--------------	------------------	-----------	--------	---------	--------------	---------	-------------	---------	------------

\*\*PR: Protestos, CJ: Cobranza Judicial, MO: Moras, PP: Procesos Penales

Montos expresados en unidades\*

Reportado por la Cámara de Comercio de Lima (CCL)

Documentos Protestados Regularizados			
	# Doc	Monto (S/) *	
Total:	0	0,00	

Nro. Secuencia	Tip. Reg. **	Acreedor/Girador	Tipo Doc.	Moneda	Monto *	Monto * (S/)	Boletín	F. Protesto	F. Venc.	F. Reg
----------------	--------------	------------------	-----------	--------	---------	--------------	---------	-------------	----------	--------

\*\*PR: Protestos, CJ: Cobranza Judicial, MO: Moras, PP: Procesos Penales

## Documentos Protestados como Acreedor/Girador

Montos expresados en unidades\*

Reportado por la Cámara de Comercio de Lima (CCL)

### Documentos Protestados sin Regularizar

	# Doc	Monto (S/) *	Max Días Venc.
Total:	0	0,00	

Tipo de Cambio 3.717

Nro. Secuencia	Tip. Reg. **	Deudor/Aceptante	Tipo Doc.	Moneda	Monto *	Monto * (S/)	Boletín	F. Protesto	F. Venc	Días Venc.
----------------	--------------	------------------	-----------	--------	---------	--------------	---------	-------------	---------	------------

\*\*PR: Protestos, CJ: Cobranza Judicial, MO: Moras, PP: Procesos Penales

Montos expresados en unidades\*

Reportado por la Cámara de Comercio de Lima (CCL)

### Documentos Protestados Regularizados

	# Doc	Monto (S/) *
Total:	10	546.446,19

Nro. Secuencia	Tip. Reg. **	Deudor/Aceptante	Tipo Doc.	Moneda	Monto *	Monto * (S/)	Boletín	F. Protesto	F. Venc.	F. Reg
6616852	PR	YOBEL SCM SOCIEDAD ANONIMA CERRADA - YOBEL SCM S.A.C	LET	S/.	13.748,32	13.748,32	12/2023	06/12/2023	/ /	20/02/2024
6613914	PR	YOBEL SCM SOCIEDAD ANONIMA CERRADA - YOBEL SCM S.A.C	LET	S/.	14.146,81	14.146,81	11/2023	07/11/2023	/ /	20/02/2024
6604245	PR	YOBEL SCM LOGISTICS S.A.	LET	S/.	73.337,27	73.337,27	10/2023	03/10/2023	18/09/2023	20/02/2024
6599169	PR	YOBEL SCM LOGISTICS S.A.	LET	S/.	73.337,27	73.337,27	09/2023	06/09/2023	21/08/2023	20/02/2024
6594997	PR	YOBEL SCM LOGISTICS S.A.	LET	S/.	74.172,61	74.172,61	08/2023	07/08/2023	22/07/2023	20/02/2024
10004695568	PR	PESQUERA CAPRICORNIO S.A.	LET	S/.	53.751,85	53.751,85	08/2023	15/08/2023	/ /	23/01/2024
6569776	PR	YOBEL SCM LOGISTICS S.A.	LET	S/.	73.337,27	73.337,27	04/2023	05/04/2023	21/03/2023	20/02/2024
6551803	PR	YOBEL SCM LOGISTICS S.A.	LET	S/.	60.755,08	60.755,08	01/2023	10/01/2023	26/12/2022	20/02/2024
6536850	PR	YOBEL SCM LOGISTICS S.A.	LET	S/.	37.056,75	37.056,75	10/2022	10/10/2022	/ /	20/02/2024
6522549	PR	YOBEL SCM LOGISTICS S.A.	LET	S/.	72.802,96	72.802,96	07/2022	11/07/2022	26/06/2022	20/02/2024

\*\*PR: Protestos, CJ: Cobranza Judicial, MO: Moras, PP: Procesos Penales

## Detalle de Vencidos

### Deuda Laboral

Montos expresados en unidades de soles\*

	# Doc	Monto (S/) *	Max Días Venc.
Total:	1	290,51	1,726

Se muestran los 10 primeros documentos ordenados por Periodo de Devengue, del más reciente al más antiguo

Nombre del Acreedor de la Obligación	Periodo	Deuda AFP *	Deuda Fondo *	Tipo de Deuda	Situación de Cobranza
AFP INTEGRAL S A	10/2019	34,55	255,96	Cierta-No Declarada	Judicial

## Comercio Exterior

Montos expresados en unidades de dólares

Muestra información reportada por la SUNAT desde el 07/02/2011

## Resumen por Ejercicio

Ejercicio	Actividad	Número de Operaciones	Importe USD *	N° Países	3 países con mayor número de operaciones

## Resumen por Meses

Actividad	Ejercicio	Mes	Número de Operaciones	Importe USD *	N° Países	3 países con mayor número de operaciones

## PUBLICACIÓN DIARIO "EL PERUANO"

## Reporte Otros Créditos

Institución	FEB 2024		MAR 2024		ABR 2024		MAY 2024		JUN 2024		JUL 2024	
	Monto *	Dias V.	Monto *	Dias V.	Monto *	Dias V.	Monto *	Dias V.	Monto *	Dias V.	Monto *	Dias V.

Institución	AGO 2023		SET 2023		OCT 2023		NOV 2023		DIC 2023		ENE 2024	
	Monto *	Dias V.	Monto *	Dias V.	Monto *	Dias V.	Monto *	Dias V.	Monto *	Dias V.	Monto *	Dias V.

## Reporte Otros Créditos por entidades

Sin Información