

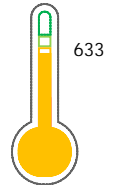
El reporte contiene solo los títulos seleccionados

- Información General
- Consulta Rápida
- Principales Acreedores
- Detalle Variación
- Posición Histórica
- Gráficos
- Rep. Vencidos
- Rep. SBS/Microf.
- SBS/Microf. Entidades
- Rectificaciones SBS
- Avalados/Avalistas
- Hechos de Importancia
- Documentos CCL
- Detalle de Vencidos
- Comercio Exterior
- Otros Créditos
- Otros Créd. Entidades
- Otros Rep. Negativos

RUC 20553545961 - COTINAVEC MONTAJE PERU S.A.C.

Fecha Proceso	Tipo Doc.	N. Doc.	Nota	Deuda Total *	Var.	Actual	Previo	12m
24/11/2022	RUC	20553545961	1.007	657.888,87				

Score Sentinel



Riesgo Medio

* La persona consultada cuenta con los siguientes créditos e indicadores.

- Línea de Crédito
- Reactiva Perú

Sentinel Sabio

Bancarizado: SI

Recomendación de Sentinel Sabio

Evaluación Crediticia



OBSERVAR
Producto Genérico

Detalle:

- Presenta Calificación Cpp mayor a 20% en los 12 meses
- Presenta estado de riesgo medio

Cuota Estimada Mensual

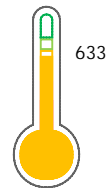
S/ 29365,



Score Sentinel

Nivel de Riesgo

Riesgo Medio



Recomendación:

En este nivel de riesgo, 17 de 100 empresas podrían caer en incumplimiento en los próximos 12 meses

Información General

Datos Principales

12/09/2022: Última actualización de información reportada por SUNAT

Razón Social:	COTINAVEC MONTAJE PERU S.A.C.		
Nombre Comercial:	-		
Tipo de Contribuyente:	SOCIEDAD ANONIMA CERRADA		
Estado de Contribuyente:	ACTIVO	Condición del Contribuyente:	HABIDO
Inicio de Actividades:	05/07/2013		
Tamaño contribuyente:	PRINCIPAL	Dependencia:	INTENDENCIA LIMA PRICO
Actividad Económica Principal	ACTIV.DE ARQUITECTURA E INGENIERIA		
Actividad Económica Secundaria 1	OBRAS DE INGENIERIA MECANICA.	Actividad Económica Secundaria 2	-
Fecha Inscripción RRPP:	05/07/2013	Número de Partida Registral:	-
Folio:	-	Asiento:	-

Agente de retención

Direcciones Registradas

Dirección	Fuente
CALLE ANTARES NRO 320 DTO. 408 URBANIZACION ALBORADA SANTIAGO DE SURCO - LIMA - LIMA (NUEVO CENTRO EMP. EL TRIGAL TORRE B)	SUNAT - DOMICILIO FISCAL

Representantes Legales

Nro Documento	Nombre de Representante	Act	Pre	12m	Fecha desde que ocupa Cargo	Cargo
00001629782	GARCIA FUEYO JESUS ALBERTO	<input checked="" type="checkbox"/>	<input checked="" type="checkbox"/>	<input checked="" type="checkbox"/>	21/12/2017	GERENTE GENERAL
00001711590	GUERRA CURADO JUAN CARLOS	<input type="checkbox"/>	<input type="checkbox"/>	<input type="checkbox"/>	21/12/2017	APODERADO
06979922	ORTEGA LOPEZ IVAN ALEJANDRO	<input checked="" type="checkbox"/>	<input checked="" type="checkbox"/>	<input checked="" type="checkbox"/>	21/12/2017	APODERADO
07730364	AGUILAR MONTERO FRANCISCO JAVIER	<input checked="" type="checkbox"/>	<input checked="" type="checkbox"/>	<input checked="" type="checkbox"/>	21/12/2017	APODERADO
43689541	SUYON CUADROS KAREN ROMINA	<input checked="" type="checkbox"/>	<input checked="" type="checkbox"/>	<input checked="" type="checkbox"/>	21/12/2017	APODERADO

Empresas Relacionadas a:

GARCIA FUEYO JESUS ALBERTO

Ruc	Razón Social	Semáforos			Fecha desde que ocupa Cargo	Cargo	Estado
		Act	Pre	12m			
20544023684	COTINAVEC MINERIA PERU S.A.	<input type="checkbox"/>	<input type="checkbox"/>	<input type="checkbox"/>	06/06/2018	GERENTE GENERAL	ACTIVO
20553493987	TECNOLOGICAS MAFUMET PERU SAC	<input type="checkbox"/>	<input type="checkbox"/>	<input type="checkbox"/>	21/12/2017	GERENTE GENERAL	ACTIVO
20555431601	COTINAVEC MANTENIMIENTO PERU S.A.C.	<input type="checkbox"/>	<input type="checkbox"/>	<input type="checkbox"/>	21/12/2017	GERENTE GENERAL	ACTIVO
20566420997	IMASA PERU S.A.C. - COTINAVEC MONTAJE PERU S.A.C.	<input checked="" type="checkbox"/>	<input checked="" type="checkbox"/>	<input checked="" type="checkbox"/>	12/12/2017	GERENTE GENERAL	ACTIVO

GUERRA CURADO JUAN CARLOS

Ruc	Razón Social	Semáforos			Fecha desde que ocupa Cargo	Cargo	Estado
		Act	Pre	12m			
20544023684	COTINAVEC MINERIA PERU S.A.	<input type="checkbox"/>	<input type="checkbox"/>	<input type="checkbox"/>	04/07/2018	APODERADO	ACTIVO
20553493987	TECNOLOGICAS MAFUMET PERU SAC	<input type="checkbox"/>	<input type="checkbox"/>	<input type="checkbox"/>	06/04/2018	APODERADO	ACTIVO
20555431601	COTINAVEC MANTENIMIENTO PERU S.A.C.	<input type="checkbox"/>	<input type="checkbox"/>	<input type="checkbox"/>	15/03/2018	APODERADO	ACTIVO

ORTEGA LOPEZ IVAN ALEJANDRO

Ruc	Razón Social	Semáforos			Fecha desde que ocupa Cargo	Cargo	Estado
		Act	Pre	12m			
20100320917	S.A RINCÓN GAUCHO EN LIQUIDACIÓN				13/02/2017	LIQUIDADOR	BAJA DEFINITIVA
20100784581	REPUESTOS Y SERVICIOS DE FRENOS LAS AMERICAS S.A.C. EN LIQUIDA				04/12/2019	LIQUIDADOR	BAJA DEFINITIVA
20423723077	MINISTERIO CRISTO VIVE				26/02/1999	VICE PRESIDENTE	ACTIVO
20512242724	DATCO PERU SOCIEDAD ANONIMA CERRADA				10/07/2014	APODERADO	ACTIVO
20544023684	COTINAVEC MINERIA PERU S.A.				06/06/2018	APODERADO	ACTIVO
20544790774	TPI PERU S.A.				09/03/2017	APODERADO	BAJA DE OFICIO
20553493987	TECNOLOGICAS MAFUMET PERU SAC				21/12/2017	APODERADO	ACTIVO
20555129492	GPE PRODUCCIONES S.A.C. EN LIQUIDACION				17/03/2015	LIQUIDADOR	BAJA DEFINITIVA
20555431601	COTINAVEC MANTENIMIENTO PERU S.A.C.				21/12/2017	APODERADO	ACTIVO
20555666315	DATA POWER PERU S.A.C.				02/12/2013	GERENTE GENERAL	ACTIVO
20557104578	ULMA CONVEYOR COMPONENTS S.A.C.				02/06/2014	APODERADO	ACTIVO
20565665970	VILTROM PERU S.A.C. EN LIQUIDACION				21/04/2016	LIQUIDADOR	BAJA DEFINITIVA
20600699572	VERARED PERU S.A.C. EN LIQUIDACIÓN				16/06/2022	LIQUIDADOR	ACTIVO
20600795938	WIT ENTERTAINMENT PERU S.A.C. EN LIQUIDACION				31/10/2017	LIQUIDADOR	BAJA DEFINITIVA
20602649980	RIPCONCIV PERU S.A.C.				20/04/2018	GERENTE GENERAL	ACTIVO
20602703119	RIPCONCIV CONSTRUCCIONES CIVILES CIA LTDA SUCURSAL DEL PERU				24/05/2018	APODERADO	ACTIVO
20608349082	JUNTA DE PROPIETARIOS AV. EL SOL N° 404-408 PSJE. FIDELLI N° 138-				31/10/2020	PRESIDENTE	ACTIVO

AGUILAR MONTERO FRANCISCO JAVIER

Ruc	Razón Social	Semáforos			Fecha desde que ocupa Cargo	Cargo	Estado
		Act	Pre	12m			
20111434311	LAOS, AGUILAR, LIMAS & ASOCIADOS ABOGADOS SOCIEDAD CIVIL DE				09/02/2015	APODERADO	ACTIVO
20137911982	ASOCIACION REAL CLUB DE LIMA				15/11/2021	PRESIDENTE	ACTIVO
20139578784	THE ASSOCIATED PRESS SUCURSAL DEL PERU				07/05/2018	APODERADO	ACTIVO
20266489391	ELWIPAC INTERNATIONAL S.A.				12/12/2000	GERENTE GENERAL	BAJA DE OFICIO
20431664683	CORPORACION ALASKA S.A				28/05/1999	GERENTE GENERAL	BAJA DE OFICIO
20492244270	SUMMER ZONE INTERNATIONAL ORGANIC PRODUCTS SOCIEDAD ANONI				30/07/2008	GERENTE GENERAL	BAJA DE OFICIO
20510511574	FOCUS SYSTEMS PERU S.A.C				09/12/2019	GERENTE GENERAL	ACTIVO
20512242724	DATCO PERU SOCIEDAD ANONIMA CERRADA				10/07/2014	APODERADO	ACTIVO
20544023684	COTINAVEC MINERIA PERU S.A.				06/06/2018	APODERADO	ACTIVO
20544790774	TPI PERU S.A.				09/03/2017	GERENTE GENERAL	BAJA DE OFICIO
20551374042	RUNA EXPORTADORA PERU S.A.C. - EN LIQUIDACIÓN				29/11/2018	LIQUIDADOR	BAJA DEFINITIVA
20553493987	TECNOLOGICAS MAFUMET PERU SAC				21/12/2017	APODERADO	ACTIVO
20555431601	COTINAVEC MANTENIMIENTO PERU S.A.C.				21/12/2017	APODERADO	ACTIVO
20557104578	ULMA CONVEYOR COMPONENTS S.A.C.				02/06/2014	APODERADO	ACTIVO
20601422680	ORBINOX PERU S.A.C.				12/10/2021	APODERADO	ACTIVO
20602703119	RIPCONCIV CONSTRUCCIONES CIVILES CIA LTDA SUCURSAL DEL PERU				24/05/2018	APODERADO	ACTIVO
20603246773	CONSORCIO LAOS - SOLUCIONES				22/05/2018	APODERADO	ACTIVO

SUYON CUADROS KAREN ROMINA

Ruc	Razón Social	Semáforos			Fecha desde que ocupa Cargo	Cargo	Estado
		Act	Pre	12m			
20139578784	THE ASSOCIATED PRESS SUCURSAL DEL PERU				07/05/2018	APODERADO	ACTIVO
20512242724	DATCO PERU SOCIEDAD ANONIMA CERRADA				10/07/2014	APODERADO	ACTIVO
20516026686	SOLUCIONES JURIDICAS S.A.C.				27/03/2013	GERENTE GENERAL	ACTIVO
20544023684	COTINAVEC MINERIA PERU S.A.				06/06/2018	APODERADO	ACTIVO
20544790774	TPI PERU S.A.				09/03/2017	APODERADO	BAJA DE OFICIO
20553111618	SUN TO MARKET SOLUTIONS PERU S.A.C. EN LIQUIDACION				23/03/2015	LIQUIDADOR	BAJA DEFINITIVA
20553493987	TECNOLOGICAS MAFUMET PERU SAC				21/12/2017	APODERADO	ACTIVO
20555431601	COTINAVEC MANTENIMIENTO PERU S.A.C.				21/12/2017	APODERADO	ACTIVO
20557104578	ULMA CONVEYOR COMPONENTS S.A.C.				02/06/2014	APODERADO	ACTIVO

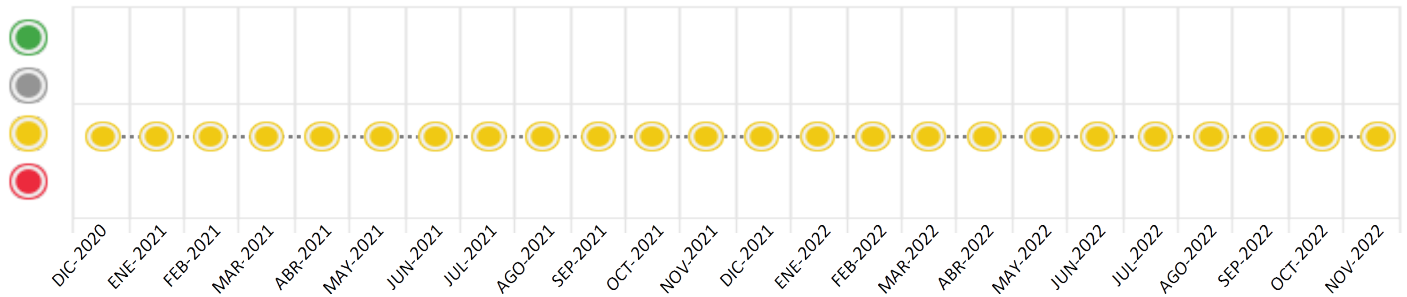
Consulta Rápida

Documento de identidad consultado

Fecha Proceso	Tipo Doc.	N. Doc.	Nombre o Raz. Social	Nota	Deuda Total *	Var.	Actual	Previo	12m
24/11/2022	RUC	20553545961	COTINAVEC MONTAJE PERU S.A.C.	1.007	657.888,87				

Montos expresados en unidades de soles*

Semáforos de los últimos 24 meses



Semáforo	Descripción
	No registra información de deudas
	Mínimo Riesgo: Sin deudas vencidas
	Mediano Riesgo: Deudas con poco atraso*
	Alto Riesgo: Deudas con atraso significativo*

*Semáforo deuda menor: Deuda vencida menor S/ 100 personas naturales o menor S/ 500 personas jurídicas

Verde: 0 <= Sem. < 0.001
 Amarillo: 0.001 <= Sem. <= 2
 Rojo: 2 < Sem. <= 6

Variación	Descripción
	Variación Negativa: La nueva información reportada ha incrementado tu riesgo crediticio
	Variación Positiva: La nueva información ha mejorado tu posición de riesgo
	Variación Porcentual Positiva: El monto total reportado por la SBS/Microfinanzas o número de instituciones financieras ha aumentado
	Variación Porcentual Negativa: El monto total reportado por la SBS/Microfinanzas o número de instituciones financieras ha disminuido
	Aproximadamente igual o igual

Detalle de la deuda SBS/Microfinanzas

Entidad	Deuda Anterior			Deuda a NOV 2022				Rect.	Disc.
	MAY 2022	AGO 2022	OCT 2022	Fecha Inf.	Calif. (2)	Monto *	Días Venc.		
BCP	1.152.576,74	885.091,26	742.154,10	31/10/2022	CPP	656.138,87		(1)	
TOTAL	1.152.576,74	885.091,26	742.154,10			656.138,87			

(1) Ver detalle en el cuadro de Rectificaciones SBS

(2) NOR: Normal, CPP: Con Problemas Potenciales, DEF: Deficiente, DUD: Dudoso, PER: Pérdida, SCAL: Sin Calificación

Detalle de la deuda de Otros Créditos

Entidad	Deuda Anterior			Deuda a NOV 2022				Disc.
	MAY 2022	AGO 2022	OCT 2022	Fecha Inf.	Calif. (2)	Monto	Días Venc.	
TOTAL								

(2) NOR: Normal, CPP: Con Problemas Potenciales, DEF: Deficiente, DUD: Dudoso, PER: Pérdida, SCAL: Sin Calificación

Detalle de vencidos

# Doc	Fuente - Acreedor	Monto *	Días Venc.
	Documentos Impagos	1.750,00	1,465
3	GESTION DE SERVICIOS AMBIENTALES S	1.750,00	1,465

Utilización de Líneas de Crédito

Instituciones	**	Línea Aprobada	Línea No Utilizada	Línea Utilizada	% L. Uti.
BCP	TOT		24.345,78		
TOTAL			24.345,78		0%

**(TOT):Otras Tarjetas de Crédito

Principales Acreedores

Montos expresados en unidades de soles*

Resumen de Deudas

Descripción de la Deuda	Monto *	Días Venc.
Deuda total SBS al 31/10/2022	656.138,87	
% Calificación normal	0,00	
Peor Calificación (2)	CPP	
Otros Créditos	0,00	****
Deuda vencida		
Documentos Impagos	1.750,00	1,465
Total deuda vencida	1.750,00	

Detalle de deuda SBS/Microfinanzas

Institución SBS	Calif. (2)	Saldo *	% Ven.	Días Venc.	Rect.(1)
BCP	CPP	656.138,87	0,00		(1)
Deuda Total SBS/MicroFinanzas		656.138,87	0		

Detalle de Riesgos SBS/Microfinanzas

Concepto	Saldo *
Deuda Directa	624.357,58
Deuda Indirecta	31.781,29
Deuda Castigada	0,00
Deuda Total SBS/MicroFinanzas	656.138,87
Línea Tarj. Cred. No utilizada	24.345,78
Total Riesgo SBS/MicroFinanzas	680.484,65

Detalle de deuda Otros Créditos

Empresa	Calif. (2)	Saldo *	% Ven.	Días Venc.	Disc.
Deuda Total Otros Créditos		0,00	0		

Detalle de vencidos

# Doc	Fuente - Acreedor	Monto *	Días Venc.
	Documentos Impagos	1.750,00	1,465
3	GESTION DE SERVICIOS AMBIENTALES S	1.750,00	1,465

Detalle Variación

Montos expresados en unidades de soles*

Resumen de la variación

Descripción de la deuda	23/11/2022	24/11/2022	Variación
Score	1.007	1.007	0.000
Nro. Entidades SBS/Microf.	1	1	0
Riesgo Total SBS/Microf. *	656.138,87	656.138,87	
Deuda Directa	624.357,58	624.357,58	0,00
Deuda Indirecta	31.781,29	31.781,29	0,00
Deuda Castigada	0,00	0,00	0,00

Variación del Riesgo Total SBS/Microf. *	Antes	24/11/2022	Variación
Último Mes	742.154,10	656.138,87	-86.015,23
Último Trimestre	885.091,26	656.138,87	-228.952,39
Último Semestre	1.060.849,62	656.138,87	-404.710,75
Último Año	1.586.102,93	656.138,87	-929.964,06

Calificación SBS/Microf.	23/11/2022	24/11/2022	Variación
% NOR (Normal)	0.00	0.00	0.00
% CPP (Con Problemas Potenciales)	100.00	100.00	0.00
% DEF (Deficiente)	0.00	0.00	0.00
% DUD (Dudoso)	0.00	0.00	0.00
% PER (Pérdida)	0.00	0.00	0.00

Deuda vencida *	23/11/2022	24/11/2022	Variación
-----------------	------------	------------	-----------

Total deuda vencida	0,00	0,00	0,00
Deuda por Otros Créditos *	23/11/2022	24/11/2022	Variación
Total deuda otros créditos	0,00	0,00	0,00

Detalle de la variación			
Fuente - Acreedor *	23/11/2022	24/11/2022	Variación

Posición Histórica

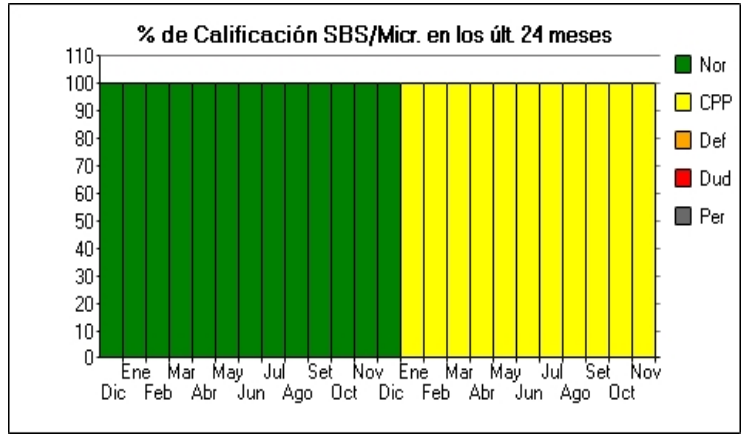
Montos expresados en unidades de soles*

Fecha de Proceso	Sema. Actual	Sem. Riesgo	Var.	Superintendencia de Banca y Seguros (SBS/Microfinan.)				Otros Créditos	Otros Vencidos *				Ctas. Cerr./Anu.		Otros Repor. Negati.	
				# Enti.	Deuda Total *	% Cali. normal	Peor Califi.(2)		Deuda Vencida *	Protestos	Docs. Impagos	Deuda Tributaria	Deuda Laboral	Cta. Cte.		Tar. Créd.
24/11/2022	●	1.007	☰	1	656.138,87	0.00	CPP	0,00	0,00	0,00	1.750,00	0,00	0,00	0	0	0
23/11/2022	●	1.007	☰	1	656.138,87	0.00	CPP	0,00	0,00	0,00	1.750,00	0,00	0,00	0	0	0
04/11/2022	●	1.007	☰	1	742.154,10	0.00	CPP	0,00	0,00	0,00	1.750,00	0,00	0,00	0	0	0
24/10/2022	●	1.007	☰	1	742.154,10	0.00	CPP	0,00	0,00	0,00	1.750,00	0,00	0,00	0	0	0
27/09/2022	●	1.006	☰	1	828.384,39	0.00	CPP	0,00	0,00	0,00	1.750,00	0,00	0,00	0	0	0
26/09/2022	●	1.012	☰	1	828.384,39	0.00	CPP	0,00	0,00	0,00	3.435,92	0,00	0,00	0	0	0
22/09/2022	●	1.212	☰	1	828.384,39	0.00	CPP	0,00	0,00	0,00	3.435,92	59.756,00	0,00	0	0	0
20/09/2022	●	1.199	▼	1	885.091,26	0.00	CPP	0,00	0,00	0,00	3.435,92	59.756,00	0,00	0	0	0
19/09/2022	●	1.011	☰	1	885.091,26	0.00	CPP	0,00	0,00	0,00	3.435,92	0,00	0,00	0	0	0
13/09/2022	●	1.011	☰	1	885.091,26	0.00	CPP	0,00	0,00	0,00	3.435,92	0,00	0,00	0	0	0
05/09/2022	●	1.011	☰	1	885.091,26	0.00	CPP	0,00	0,00	0,00	3.435,92	0,00	0,00	0	0	0
22/08/2022	●	1.011	☰	1	885.091,26	0.00	CPP	0,00	0,00	0,00	3.435,92	0,00	0,00	0	0	0
02/08/2022	●	1.010	☰	1	973.302,59	0.00	CPP	0,00	0,00	0,00	3.435,92	0,00	0,00	0	0	0
22/07/2022	●	1.010	☰	1	973.302,59	0.00	CPP	0,00	0,00	0,00	3.435,92	0,00	0,00	0	0	0
20/07/2022	●	1.009	☰	1	1.060.849,62	0.00	CPP	0,00	0,00	0,00	3.435,92	0,00	0,00	0	0	0
11/07/2022	●	1.009	☰	1	1.060.849,62	0.00	CPP	0,00	0,00	0,00	3.435,92	0,00	0,00	0	0	0
05/07/2022	●	1.009	☰	1	1.060.849,62	0.00	CPP	0,00	0,00	0,00	3.435,92	0,00	0,00	0	0	0
23/06/2022	●	1.009	☰	1	1.060.849,62	0.00	CPP	0,00	0,00	0,00	3.435,92	0,00	0,00	0	0	0
17/06/2022	●	1.008	☰	1	1.152.576,74	0.00	CPP	0,00	0,00	0,00	3.435,92	0,00	0,00	0	0	0
10/06/2022	●	1.008	☰	1	1.152.576,74	0.00	CPP	0,00	0,00	0,00	3.435,92	0,00	0,00	0	0	0
01/06/2022	●	1.008	☰	1	1.152.576,74	0.00	CPP	0,00	0,00	0,00	3.435,92	0,00	0,00	0	0	0
24/05/2022	●	1.008	☰	1	1.152.576,74	0.00	CPP	0,00	0,00	0,00	3.435,92	0,00	0,00	0	0	0
23/05/2022	●	1.008	☰	1	1.152.576,74	0.00	CPP	0,00	0,00	0,00	3.435,92	0,00	0,00	0	0	0
16/05/2022	●	1.008	☰	1	1.239.699,63	0.00	CPP	0,00	0,00	0,00	3.435,92	0,00	0,00	0	0	0
03/05/2022	●	1.008	☰	1	1.239.699,63	0.00	CPP	0,00	0,00	0,00	3.435,92	0,00	0,00	0	0	0
26/04/2022	●	1.008	☰	1	1.239.699,63	0.00	CPP	0,00	0,00	0,00	3.435,92	0,00	0,00	0	0	0
25/04/2022	●	1.008	☰	1	1.239.699,63	0.00	CPP	0,00	0,00	0,00	3.435,92	0,00	0,00	0	0	0
11/04/2022	●	1.007	☰	1	1.330.570,29	0.00	CPP	0,00	0,00	0,00	3.435,92	0,00	0,00	0	0	0
04/04/2022	●	1.007	☰	1	1.330.570,29	0.00	CPP	0,00	0,00	0,00	3.435,92	0,00	0,00	0	0	0
30/03/2022	●	1.007	☰	1	1.330.570,29	0.00	CPP	0,00	0,00	0,00	3.435,92	0,00	0,00	0	0	0
23/03/2022	●	1.007	☰	1	1.330.570,29	0.00	CPP	0,00	0,00	0,00	3.435,92	0,00	0,00	0	0	0
22/03/2022	●	1.007	☰	1	1.330.570,29	0.00	CPP	0,00	0,00	0,00	3.435,92	0,00	0,00	0	0	0
18/03/2022	●	1.007	☰	1	1.415.297,93	0.00	CPP	0,00	0,00	0,00	3.435,92	0,00	0,00	0	0	0
15/03/2022	●	1.007	☰	1	1.415.297,93	0.00	CPP	0,00	0,00	0,00	3.435,92	0,00	0,00	0	0	0
12/03/2022	●	1.007	☰	1	1.415.297,93	0.00	CPP	0,00	0,00	0,00	3.435,92	0,00	0,00	0	0	0
01/03/2022	●	1.007	☰	1	1.415.297,93	0.00	CPP	0,00	0,00	0,00	3.435,92	0,00	0,00	0	0	0
23/02/2022	●	1.007	☰	1	1.415.297,93	0.00	CPP	0,00	0,00	0,00	3.435,92	0,00	0,00	0	0	0
14/02/2022	●	1.006	☰	1	1.496.709,58	0.00	CPP	0,00	0,00	0,00	3.435,92	0,00	0,00	0	0	0
07/02/2022	●	1.006	☰	1	1.496.709,58	0.00	CPP	0,00	0,00	0,00	3.435,92	0,00	0,00	0	0	0
01/02/2022	●	1.006	☰	1	1.496.709,58	0.00	CPP	0,00	0,00	0,00	3.435,92	0,00	0,00	0	0	0
24/01/2022	●	1.006	▼	1	1.496.709,58	0.00	CPP	0,00	0,00	0,00	3.435,92	0,00	0,00	0	0	0
14/01/2022	●	0.008	☰	1	1.586.102,93	100.00	NOR	0,00	0,00	0,00	3.435,92	0,00	0,00	0	0	0
29/12/2022	●	0.008	☰	1	1.586.102,93	100.00	NOR	0,00	0,00	0,00	3.435,92	0,00	0,00	0	0	0
21/12/2022	●	0.008	☰	1	1.586.102,93	100.00	NOR	0,00	0,00	0,00	3.435,92	0,00	0,00	0	0	0
15/12/2022	●	0.008	☰	1	1.672.634,07	100.00	NOR	0,00	0,00	0,00	3.435,92	0,00	0,00	0	0	0
04/12/2022	●	0.008	☰	1	1.672.634,07	100.00	NOR	0,00	0,00	0,00	3.435,92	0,00	0,00	0	0	0
25/11/2022	●	0.009	☰	1	1.672.634,07	100.00	NOR	0,00	0,00	0,00	4.072,32	0,00	0,00	0	0	0
23/11/2022	●	0.009	☰	1	1.672.634,07	100.00	NOR	0,00	0,00	0,00	4.072,32	0,00	0,00	0	0	0
02/11/2022	●	0.009	☰	1	1.758.893,94	100.00	NOR	0,00	0,00	0,00	4.072,32	0,00	0,00	0	0	0
22/10/2022	●	0.009	☰	1	1.758.893,94	100.00	NOR	0,00	0,00	0,00	4.072,32	0,00	0,00	0	0	0
20/10/2022	●	0.008	☰	1	1.845.143,50	100.00	NOR	0,00	0,00	0,00	4.072,32	0,00	0,00	0	0	0

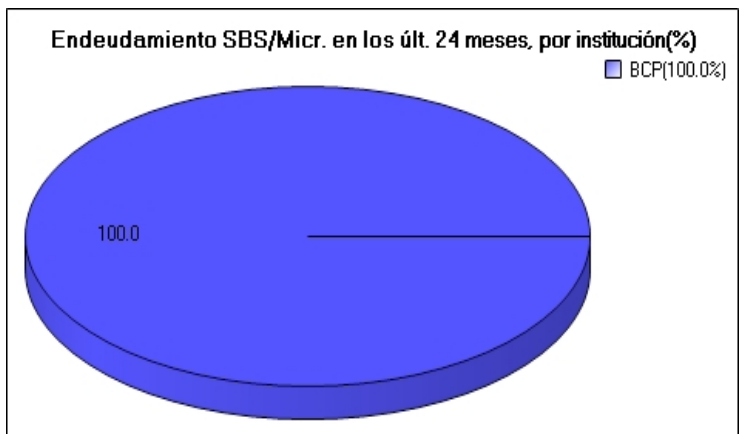
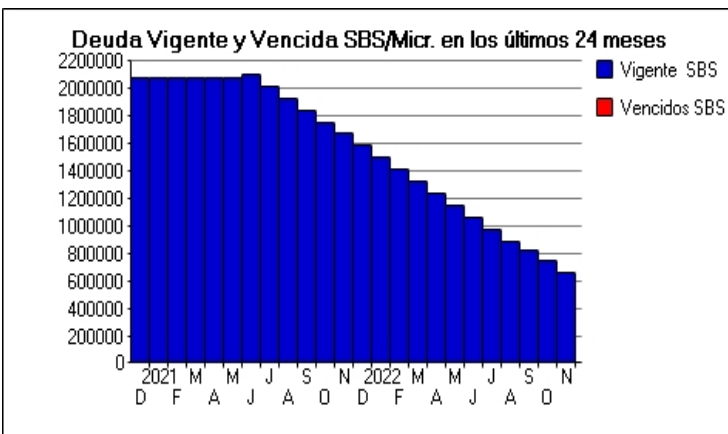
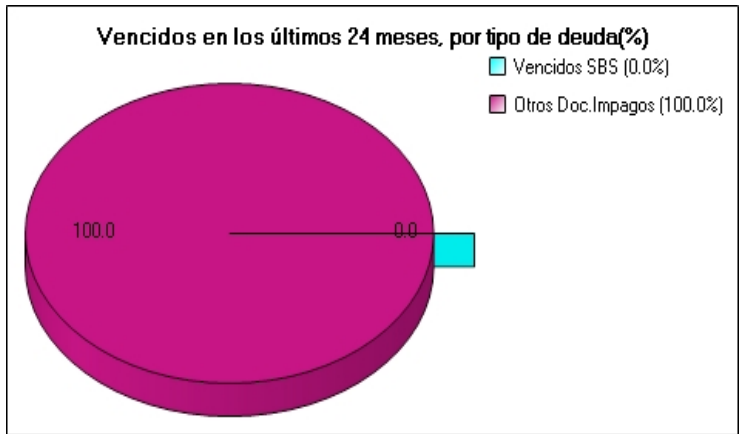
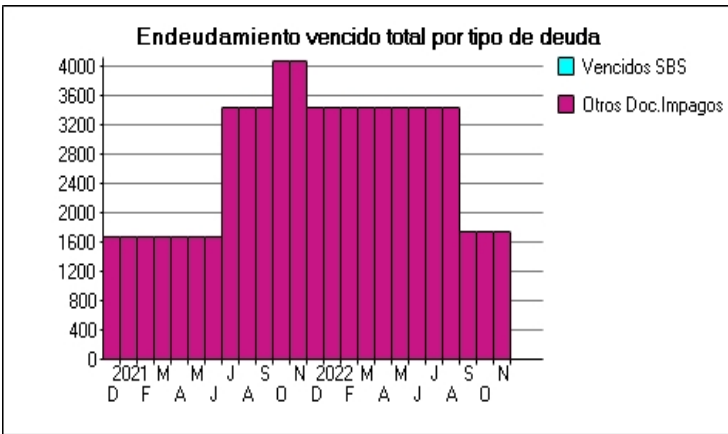
24/09/202	●	0.007	☰	1	1.845.143,50	100.00	NOR	0,00	0,00	0,00	3.435,92	0,00	0,00	0	0	0
23/09/202	●	0.007	☰	1	1.845.143,50	100.00	NOR	0,00	0,00	0,00	3.435,92	0,00	0,00	0	0	0
13/09/202	●	0.007	☰	1	1.931.987,08	100.00	NOR	0,00	0,00	0,00	3.435,92	0,00	0,00	0	0	0
01/09/202	●	0.007	☰	1	1.931.987,08	100.00	NOR	0,00	0,00	0,00	3.435,92	0,00	0,00	0	0	0
23/08/202	●	0.007	☰	1	1.931.987,08	100.00	NOR	0,00	0,00	0,00	3.435,92	0,00	0,00	0	0	0
18/08/202	●	0.006	☰	1	2.021.602,22	100.00	NOR	0,00	0,00	0,00	3.435,92	0,00	0,00	0	0	0
03/08/202	●	0.006	☰	1	2.021.602,22	100.00	NOR	0,00	0,00	0,00	3.435,92	0,00	0,00	0	0	0
24/07/202	●	0.006	☰	1	2.021.602,22	100.00	NOR	0,00	0,00	0,00	3.435,92	0,00	0,00	0	0	0
12/07/202	●	0.006	☰	1	2.105.975,30	100.00	NOR	0,00	0,00	0,00	3.435,92	0,00	0,00	0	0	0
02/07/202	●	0.006	☰	1	2.105.975,30	100.00	NOR	0,00	0,00	0,00	3.435,92	0,00	0,00	0	0	0
23/06/202	●	0.003	☰	1	2.105.975,30	100.00	NOR	0,00	0,00	0,00	1.685,92	0,00	0,00	0	0	0
15/06/202	●	0.003	☰	1	2.082.110,76	100.00	NOR	0,00	0,00	0,00	1.685,92	0,00	0,00	0	0	0
24/05/202	●	0.003	☰	1	2.082.110,76	100.00	NOR	0,00	0,00	0,00	1.685,92	0,00	0,00	0	0	0
10/05/202	●	0.003	☰	1	2.081.684,76	100.00	NOR	0,00	0,00	0,00	1.685,92	0,00	0,00	0	0	0
23/04/202	●	0.003	☰	1	2.081.684,76	100.00	NOR	0,00	0,00	0,00	1.685,92	0,00	0,00	0	0	0
05/04/202	●	0.003	☰	1	2.081.170,08	100.00	NOR	0,00	0,00	0,00	1.685,92	0,00	0,00	0	0	0
29/03/202	●	0.003	☰	1	2.081.170,08	100.00	NOR	0,00	0,00	0,00	1.685,92	0,00	0,00	0	0	0
25/03/202	●	0.003	☰	1	2.081.170,08	100.00	NOR	0,00	0,00	0,00	1.685,92	0,00	0,00	0	0	0
19/03/202	●	0.003	☰	1	2.082.686,77	100.00	NOR	0,00	0,00	0,00	1.685,92	0,00	0,00	0	0	0
03/03/202	●	0.003	☰	1	2.082.686,77	100.00	NOR	0,00	0,00	0,00	1.685,92	0,00	0,00	0	0	0
26/02/202	●	0.003	☰	1	2.082.686,77	100.00	NOR	0,00	0,00	0,00	1.685,92	0,00	0,00	0	0	0
23/01/202	●	0.003	☰	1	2.084.864,61	100.00	NOR	0,61	0,00	0,00	1.685,92	0,00	0,00	0	0	0
22/12/202	●	0.003	☰	1	2.082.009,63	100.00	NOR	0,61	0,00	0,00	1.685,92	0,00	0,00	0	0	0

Gráficos

Montos expresados en unidades de soles*



NOR: Normal, CPP: Con Problemas Potenciales, DEF: Deficiente, DUD: Dudoso, PER: Pérdida, SCAL: Sin Calificación



Reporte de Vencidos

Montos expresados en unidades de soles*

Fuente - Acreedor	AGO 2022			SET 2022			OCT 2022			NOV 2022		
	# Docs.	Monto *	Dias V.	# Docs.	Monto *	Dias V.	# Docs.	Monto *	Dias V.	# Docs.	Monto *	Dias V.
Documentos Impagos												
GESTION DE SERVICIOS AMBIENTALES S.A.C.	3	1.750,00	138	3	1.750,00	141	3	1.750,00	144	3	1.750,00	146
TECNOLOGIA ELECTRO INDUSTRIAL ROMERO S.A.C.-T	1	1.685,92	121		0,00	0		0,00			0,00	
Total	4	3.435,92	138	3	1.750,00	141	3	1.750,00	144	3	1.750,00	146
Deuda Tributaria												
SUPERINTENDENCIA NACIONAL DE ADMINISTRACION		0,00			0,00	0		0,00			0,00	
Total	0			0			0			0		

Montos expresados en unidades de soles*

Fuente - Acreedor	ABR 2022			MAY 2022			JUN 2022			JUL 2022		
	# Docs.	Monto *	Dias V.	# Docs.	Monto *	Dias V.	# Docs.	Monto *	Dias V.	# Docs.	Monto *	Dias V.
Documentos Impagos												
GESTION DE SERVICIOS AMBIENTALES S.A.C.	3	1.750,00	125	3	1.750,00	128	3	1.750,00	131	3	1.750,00	134
TECNOLOGIA ELECTRO INDUSTRIAL ROMERO S.A.C.-T	1	1.685,92	108	1	1.685,92	111	1	1.685,92	114	1	1.685,92	118
Total	4	3.435,92	125	4	3.435,92	128	4	3.435,92	131	4	3.435,92	134
Deuda Tributaria												
SUPERINTENDENCIA NACIONAL DE ADMINISTRACION		0,00			0,00			0,00			0,00	
Total	0			0			0			0		

Montos expresados en unidades de soles*

Fuente - Acreedor	DIC 2021			ENE 2022			FEB 2022			MAR 2022		
	# Docs.	Monto *	Dias V.	# Docs.	Monto *	Dias V.	# Docs.	Monto *	Dias V.	# Docs.	Monto *	Dias V.
Documentos Impagos												
GESTION DE SERVICIOS AMBIENTALES S.A.C.	3	1.750,00	113	3	1.750,00	116	3	1.750,00	119	3	1.750,00	122
TECNOLOGIA ELECTRO INDUSTRIAL ROMERO S.A.C.-T	1	1.685,92	968	1	1.685,92	999	1	1.685,92	102	1	1.685,92	105
Total	4	3.435,92	113	4	3.435,92	116	4	3.435,92	119	4	3.435,92	122
Deuda Tributaria												
SUPERINTENDENCIA NACIONAL DE ADMINISTRACION		0,00			0,00			0,00			0,00	
Total	0			0			0			0		

Reporte SBS/Microfinanzas

Montos expresados en unidades de soles*

Última fecha reportada por la SBS : 31/10/2022

ÚLTIMOS 6 MESES		JUN 2022 (SBS: MAY 2022)	JUL 2022 (SBS: JUN 2022)	AGO 2022 (SBS: JUL 2022)	SET 2022 (SBS: AGO 2022)	OCT 2022 (SBS: SET 2022)	NOV 2022 (SBS: OCT 2022)
% Porcentaje de Calificación	NOR (Normal)	0.00	0.00	0.00	0.00	0.00	0.00
	CPP (Con Problemas Pote.)	100.00	100.00	100.00	100.00	100.00	100.00
	DEF (Deficiente)	0.00	0.00	0.00	0.00	0.00	0.00
	DUD (Dudoso)	0.00	0.00	0.00	0.00	0.00	0.00
	PER (Pérdida)	0.00	0.00	0.00	0.00	0.00	0.00

Institución	JUN 2022 (SBS: MAY 2022)		JUL 2022 (SBS: JUN 2022)		AGO 2022 (SBS: JUL 2022)		SET 2022 (SBS: AGO 2022)		OCT 2022 (SBS: SET 2022)		NOV 2022 (SBS: OCT 2022)	
	Monto *	Dias V.	Monto *	Dias V.	Monto *	Dias V.	Monto *	Dias V.	Monto *	Dias V.	Monto *	Dias V.
BCP	1.060.849,62		973.302,59		885.091,26		828.384,39		742.154,10		656.138,87	
TOTAL	1.060.849,62		973.302,59		885.091,26		828.384,39		742.154,10		656.138,87	

Última fecha reportada por la SBS : 31/10/2022

Operación	JUN 2022 (SBS: MAY 2022)		JUL 2022 (SBS: JUN 2022)		AGO 2022 (SBS: JUL 2022)		SET 2022 (SBS: AGO 2022)		OCT 2022 (SBS: SET 2022)		NOV 2022 (SBS: OCT 2022)	
	Monto *	Dias V.	Monto *	Dias V.	Monto *	Dias V.	Monto *	Dias V.	Monto *	Dias V.	Monto *	Dias V.
RESUMEN												
- Total Deuda	1.060.849,62		973.302,59		885.091,26		828.384,39		742.154,10		656.138,87	
- Línea No Utilizada	27.295,97		27.136,99		27.608,48		28.120,18		26.402,04		24.345,78	

- Garantías	952.354,00	873.419,00	794.407,00	715.294,00	636.173,00	556.872,00
- PROGRAMA REACTIVA PERU	1.058.171,60	970.465,59	882.674,68	794.771,20	706.859,87	618.747,52
CREDITOS DIRECTOS						
- CRÉDITOS VIGENTES	1.060.849,62	973.302,59	885.091,26	796.603,10	710.372,81	624.357,58
-- GranE: Cred.Rev.LineaTarj. Crédito			2.416,58	1.831,90	3.512,94	5.610,06
-- GranE: Préstamos			882.674,68	794.771,20	706.859,87	618.747,52
--- NoRevolventes			882.674,68	794.771,20	706.859,87	618.747,52
-- MedE: Cred.Rev.LineaTarj. Crédito	2.678,02	2.837,00				
-- MedE: Préstamos	1.058.171,60	970.465,59				
--- NoRevolventes	1.058.171,60	970.465,59				
CREDITOS INDIRECTOS						
- CartasFianzaOtorgadas				31.781,29	31.781,29	31.781,29
LINEA NO UTIL. Y CRED. NO DESEMB.						
- LinCredTarjetaCrédito	27.295,97	27.136,99	27.608,48	28.120,18	26.402,04	24.345,78
GARANTIAS						
- GARANTIAS RECIBIDAS	952.354,44	873.419,03	794.407,21	715.294,08	636.173,88	556.872,77
-- Gob. Nacional Reactiva Perú	952.354,44	873.419,03	794.407,21	715.294,08	636.173,88	556.872,77

Montos expresados en unidades de soles*

Última fecha reportada por la SBS : 31/10/2022

6 MESES ANTERIORES		DIC 2021 (SBS: NOV 2021)	ENE 2022 (SBS: DIC 2021)	FEB 2022 (SBS: ENE 2022)	MAR 2022 (SBS: FEB 2022)	ABR 2022 (SBS: MAR 2022)	MAY 2022 (SBS: ABR 2022)
% Porcentaje de Calificación	NOR (Normal)	100.00	0.00	0.00	0.00	0.00	0.00
	CPP (Con Problemas Pote.)	0.00	100.00	100.00	100.00	100.00	100.00
	DEF (Deficiente)	0.00	0.00	0.00	0.00	0.00	0.00
	DUD (Dudoso)	0.00	0.00	0.00	0.00	0.00	0.00
	PER (Pérdida)	0.00	0.00	0.00	0.00	0.00	0.00

Institución	DIC 2021 (SBS: NOV 2021)		ENE 2022 (SBS: DIC 2021)		FEB 2022 (SBS: ENE 2022)		MAR 2022 (SBS: FEB 2022)		ABR 2022 (SBS: MAR 2022)		MAY 2022 (SBS: ABR 2022)	
	Monto *	Dias V.	Monto *	Dias V.	Monto *	Dias V.	Monto *	Dias V.	Monto *	Dias V.	Monto *	Dias V.
BCP	1.586.102,93		1.496.709,58		1.415.297,93		1.330.570,29		1.239.699,63		1.152.576,74	
TOTAL	1.586.102,93		1.496.709,58		1.415.297,93		1.330.570,29		1.239.699,63		1.152.576,74	

Última fecha reportada por la SBS : 31/10/2022

Operación	DIC 2021 (SBS: NOV 2021)		ENE 2022 (SBS: DIC 2021)		FEB 2022 (SBS: ENE 2022)		MAR 2022 (SBS: FEB 2022)		ABR 2022 (SBS: MAR 2022)		MAY 2022 (SBS: ABR 2022)	
	Monto *	Dias V.	Monto *	Dias V.	Monto *	Dias V.	Monto *	Dias V.	Monto *	Dias V.	Monto *	Dias V.
RESUMEN												
- Total Deuda	1.586.102,93		1.496.709,58		1.415.297,93		1.330.570,29		1.239.699,63		1.152.576,74	
- Línea No Utilizada	26.705,86		28.851,66		19.888,79		20.341,33		23.296,55		23.171,19	
- Garantías	1.424.551,00		1.346.028,00		1.267.474,00		1.188.843,00		1.110.025,00		1.031.277,00	
- PROGRAMA REACTIVA PERU	1.582.834,80		1.495.587,25		1.408.304,69		1.320.937,63		1.233.362,19		1.145.864,31	
CREDITOS DIRECTOS												
- CRÉDITOS VIGENTES	1.586.102,93		1.496.709,58		1.415.297,93		1.330.570,29		1.239.699,63		1.152.576,74	
-- MedE: Cred.Rev.LineaTarj. Crédito	3.268,13		1.122,33		6.993,24		9.632,66		6.337,44		6.712,43	
-- MedE: Préstamos	1.582.834,80		1.495.587,25		1.408.304,69		1.320.937,63		1.233.362,19		1.145.864,31	
--- NoRevolventes	1.582.834,80		1.495.587,25		1.408.304,69		1.320.937,63		1.233.362,19		1.145.864,31	
LINEA NO UTIL. Y CRED. NO DESEMB.												
- LinCredTarjetaCrédito	26.705,86		28.851,66		19.888,79		20.341,33		23.296,55		23.171,19	
GARANTIAS												
- GARANTIAS RECIBIDAS	1.424.551,32		1.346.028,53		1.267.474,22		1.188.843,87		1.110.025,97		1.031.277,88	
-- Gob. Nacional Reactiva Perú	1.424.551,32		1.346.028,53		1.267.474,22		1.188.843,87		1.110.025,97		1.031.277,88	

Reporte SBS/Microfinanzas por entidades

Reportado por : BCP

Última fecha reportada por la SBS : 31/10/2022

Operación	JUN 2022 (SBS: MAY2022)		JUL 2022 (SBS: JUN2022)		AGO 2022 (SBS: JUL2022)		SET 2022 (SBS: AGO2022)		OCT 2022 (SBS: SET2022)		NOV 2022 (SBS: OCT2022)	
	Monto *	Dias V.	Monto *	Dias V.	Monto *	Dias V.	Monto *	Dias V.	Monto *	Dias V.	Monto *	Dias V.

Calificación (2)	CPP	CPP	CPP	CPP	CPP	CPP
RESUMEN						
- Total Deuda	1.060.849,62	973.302,59	885.091,26	828.384,39	742.154,10	656.138,87
- Línea No Utilizada	27.295,97	27.136,99	27.608,48	28.120,18	26.402,04	24.345,78
- Garantías	952.354,00	873.419,00	794.407,00	715.294,00	636.173,00	556.872,00
- PROGRAMA REACTIVA PERU	1.058.171,60	970.465,59	882.674,68	794.771,20	706.859,87	618.747,52
CREDITOS DIRECTOS						
- CRÉDITOS VIGENTES	1.060.849,62	973.302,59	885.091,26	796.603,10	710.372,81	624.357,58
-- GranE: Cred.Rev.LíneaTarj. Crédito			2.416,58	1.831,90	3.512,94	5.610,06
-- GranE: Préstamos			882.674,68	794.771,20	706.859,87	618.747,52
--- NoRevolventes			882.674,68	794.771,20	706.859,87	618.747,52
-- MedE: Cred.Rev.LíneaTarj. Crédito	2.678,02	2.837,00				
-- MedE: Préstamos	1.058.171,60	970.465,59				
--- NoRevolventes	1.058.171,60	970.465,59				
CREDITOS INDIRECTOS						
- CartasFianzaOtorgadas				31.781,29	31.781,29	31.781,29
LÍNEA NO UTIL. Y CRED. NO DESEMB.						
- LinCredTarjetaCrédito	27.295,97	27.136,99	27.608,48	28.120,18	26.402,04	24.345,78
GARANTIAS						
- GARANTIAS RECIBIDAS	952.354,44	873.419,03	794.407,21	715.294,08	636.173,88	556.872,77
-- Gob. Nacional Reactiva Perú	952.354,44	873.419,03	794.407,21	715.294,08	636.173,88	556.872,77

Última fecha reportada por la SBS : 31/10/2022

Operación	DIC 2021 (SBS: NOV2021)		ENE 2022 (SBS: DIC2021)		FEB 2022 (SBS: ENE2022)		MAR 2022 (SBS: FEB2022)		ABR 2022 (SBS: MAR2022)		MAY 2022 (SBS: ABR2022)	
	Monto *	Días V.	Monto *	Días V.	Monto *	Días V.	Monto *	Días V.	Monto *	Días V.	Monto *	Días V.
Calificación (2)	NOR		CPP		CPP		CPP		CPP		CPP	
RESUMEN												
- Total Deuda	1.586.102,93		1.496.709,58		1.415.297,93		1.330.570,29		1.239.699,63		1.152.576,74	
- Línea No Utilizada	26.705,86		28.851,66		19.888,79		20.341,33		23.296,55		23.171,19	
- Garantías	1.424.551,00		1.346.028,00		1.267.474,00		1.188.843,00		1.110.025,00		1.031.277,00	
- PROGRAMA REACTIVA PERU	1.582.834,80		1.495.587,25		1.408.304,69		1.320.937,63		1.233.362,19		1.145.864,31	
CREDITOS DIRECTOS												
- CRÉDITOS VIGENTES	1.586.102,93		1.496.709,58		1.415.297,93		1.330.570,29		1.239.699,63		1.152.576,74	
-- MedE: Cred.Rev.LíneaTarj. Crédito	3.268,13		1.122,33		6.993,24		9.632,66		6.337,44		6.712,43	
-- MedE: Préstamos	1.582.834,80		1.495.587,25		1.408.304,69		1.320.937,63		1.233.362,19		1.145.864,31	
--- NoRevolventes	1.582.834,80		1.495.587,25		1.408.304,69		1.320.937,63		1.233.362,19		1.145.864,31	
LÍNEA NO UTIL. Y CRED. NO DESEMB.												
- LinCredTarjetaCrédito	26.705,86		28.851,66		19.888,79		20.341,33		23.296,55		23.171,19	
GARANTIAS												
- GARANTIAS RECIBIDAS	1.424.551,32		1.346.028,53		1.267.474,22		1.188.843,87		1.110.025,97		1.031.277,88	
-- Gob. Nacional Reactiva Perú	1.424.551,32		1.346.028,53		1.267.474,22		1.188.843,87		1.110.025,97		1.031.277,88	

Rectificaciones SBS

Entidad	Periodo SBS	Cuenta	Concepto Rectificación	Dice	Debe Decir
BCP	JUN-2022	- -	CALIFICACIÓN	DEFICIENTE	CON PROBLEMAS P

Aval/Codeudor

Montos expresados en unidades de soles*

Es Avalista de:

Información reportada por la SBS al 30/09/2022

Tipo Doc	Nro Documento	Nombre/Razón Social	Act	Pre	12m

Montos expresados en unidades de soles*

Quiénes lo Avalan:

Información reportada por la SBS al 30/09/2022

Tipo Doc	Nro Documento	Nombre/Razón Social	Act	Pre	12m

Montos expresados en unidades de soles*

Es Avalista de:

Información Reportada por Entidades de Microfinanzas / Otros Créditos

Tipo Doc	Nro Documento	Nombre/Razón Social	Act	Pre	12m
----------	---------------	---------------------	-----	-----	-----

Montos expresados en unidades de soles*

Quiénes lo Avalan:

Información Reportada por Entidades de Microfinanzas / Otros Créditos

Tipo Doc	Nro Documento	Nombre/Razón Social	Act	Pre	12m
----------	---------------	---------------------	-----	-----	-----

Documentos Protestados como Deudor/Aceptante

Montos expresados en unidades*

Reportado por la Cámara de Comercio de Lima (CCL)

Documentos Protestados sin Regularizar

	# Doc	Monto (S/) *	Max Días Venc.
Total:	0	0,00	

Tipo de Cambio 3.852

Nro. Secuencia	Tip. ** Reg.	Acreedor/Girador	Tipo Doc.	Moneda	Monto *	Monto * (S/)	Boletín	F. Protesto	F. Venc	Días Venc.
----------------	--------------	------------------	-----------	--------	---------	--------------	---------	-------------	---------	------------

**PR: Protestos, CJ: Cobranza Judicial, MO: Moras, PP: Procesos Penales

Montos expresados en unidades*

Reportado por la Cámara de Comercio de Lima (CCL)

Documentos Protestados Regularizados

	# Doc	Monto (S/) *
Total:	0	0,00

Nro. Secuencia	Tip. ** Reg.	Acreedor/Girador	Tipo Doc.	Moneda	Monto *	Monto * (S/)	Boletín	F. Protesto	F. Venc.	F. Reg
----------------	--------------	------------------	-----------	--------	---------	--------------	---------	-------------	----------	--------

**PR: Protestos, CJ: Cobranza Judicial, MO: Moras, PP: Procesos Penales

Detalle de Vencidos

Documentos Impagos

Montos expresados en unidades*

	# Doc	Monto (S/) *	Max Días Venc.
Total:	3	1.750,00	1,465

Se muestran los 10 primeros documentos ordenados por Fecha de Vencimiento, del más reciente al más antiguo

Tipo de Cambio 3.852

Nombre del Acreedor de la Obligación	Tipo Comprobante/ Concepto	Nro Comprobante	Condición Deuda	Moneda	Monto *	Monto * (S/)	F. Venc.
GESTION DE SERVICIOS AMBIENTALES S.A.C.	Factura	01-0F003-0007136	MOROSIDAD	S/.	350,00	350,00	26/11/2018
GESTION DE SERVICIOS AMBIENTALES S.A.C.	Factura	01-0F003-0007137	MOROSIDAD	S/.	700,00	700,00	26/11/2018
GESTION DE SERVICIOS AMBIENTALES S.A.C.	Factura	01-0F003-0007098	MOROSIDAD	S/.	700,00	700,00	20/11/2018

Comercio Exterior

Montos expresados en unidades de dólares

Muestra información reportada por la SUNAT desde el 07/02/2011

Resumen por Ejercicio

Ejercicio	Actividad	Número de Operaciones	Importe USD *	N° Países	3 países con mayor número de operaciones
2022	IMPORTACIÓN	1	34.922,61	1	SPAIN
2021	IMPORTACIÓN	1	356.786,95	1	CHINA
2020	IMPORTACIÓN	1	6.476,00	1	CHINA

Resumen por Meses

Actividad	Ejercicio	Mes	Número de Operaciones	Importe USD *	N° Países	3 países con mayor número de operaciones
IMPORTACIÓN	2022	JULIO	1	34.922,61	1	SPAIN
	2021	ENERO	1	356.786,95	1	CHINA
	2020	SETIEMBRE	1	6.476,00	1	CHINA

PUBLICACIÓN DIARIO "EL PERUANO"

Reporte Otros Créditos

Institución	JUN 2022		JUL 2022		AGO 2022		SET 2022		OCT 2022		NOV 2022	
	Monto *	Dias V.	Monto *	Dias V.	Monto *	Dias V.	Monto *	Dias V.	Monto *	Dias V.	Monto *	Dias V.

Institución	DIC 2021		ENE 2022		FEB 2022		MAR 2022		ABR 2022		MAY 2022	
	Monto *	Dias V.	Monto *	Dias V.	Monto *	Dias V.	Monto *	Dias V.	Monto *	Dias V.	Monto *	Dias V.

Reporte Otros Créditos por entidades

Sin Información