



Reporte de Deudas

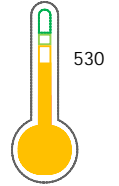
El reporte contiene solo los títulos seleccionados

- Información General
- Consulta Rápida
- Principales Acreedores
- Detalle Variación
- Posición Histórica
- Gráficos
- Rep. Vencidos
- Rep. SBS/Microf.
- SBS/Microf. Entidades
- Rectificaciones SBS
- Avalados/Avalistas
- Hechos de Importancia
- Documentos CCL
- Detalle de Vencidos
- Comercio Exterior
- Otros Créditos
- Otros Créd. Entidades
- Otros Rep. Negativos

RUC 20509921441 - INERCO CONSULTORIA PERU S.A.C.

Fecha Proceso	Tipo Doc.	N. Doc.	Nota	Deuda Total *	Var.	Actual	Previo	12m
29/04/2024	RUC	20509921441	0.000	4.011.082,33	▲	●	●	●

Score Sentinel



Puntaje Medio

* La persona consultada cuenta con los siguientes créditos e indicadores.

- Línea de Crédito
- Reprogramados DU N 026-20

Sentinel Sabio

Bancarizado: SI

Recomendación de Sentinel Sabio

Evaluación Crediticia



RECHAZAR
Producto Genérico

Detalle:

- El promedio de deudas negativas (Sunat, AFP, Protestos) representa mas del 5% del promedio deuda en el SF en los últimos 3 meses

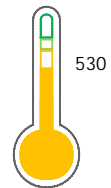
Cuota Estimada Mensual

S/ 185017,



Score Sentinel

Nivel de Riesgo



Puntaje Medio

Recomendación:

Estadísticamente, en este nivel de score, 26 de 100 empresas podrian caer en incumplimiento en los próximos 12

Información General

Datos Principales

24/01/2024: Última actualización de información reportada por SUNAT

Razón Social:	INERCO CONSULTORIA PERU S.A.C.		
Nombre Comercial:	-		
Tipo de Contribuyente:	SOCIEDAD ANONIMA CERRADA		
Estado de Contribuyente:	ACTIVO	Condición del Contribuyente:	HABIDO
Inicio de Actividades:	11/12/2004		
Tamaño contribuyente:	PRINCIPAL	Dependencia:	INTENDENCIA LIMA PRICO
Actividad Económica Principal	ACTIV.DE ASESORAMIENTO EMPRESARIAL		
Actividad Económica Secundaria 1	-	Actividad Económica Secundaria 2	-
Fecha Inscripción RRPP:	01/12/2004	Número de Partida Registral:	-
Folio:	-	Asiento:	-

Agente de retención

Direcciones Registradas

Dirección	Fuente
AVENIDA JUAN DE ARONA NRO 755 INT 9102 SAN ISIDRO - LIMA - LIMA	SUNAT - DOMICILIO FISCAL

Representantes Legales

Nro Documento	Nombre de Representante	Act	Pre	12m	Fecha desde que ocupa Cargo	Cargo
00002105093	RISCO NARDIZ MARIA	<input type="radio"/>	<input type="checkbox"/>	<input type="checkbox"/>	20/03/2019	GERENTE GENERAL
00005807445	PEREZ CHAPARRO LIGIA BEATRIZ	<input checked="" type="radio"/>	<input checked="" type="checkbox"/>	<input checked="" type="checkbox"/>	23/02/2023	GERENTE GENERAL
09383844	ALBONICO DE ROJAS NANNI	<input checked="" type="radio"/>	<input checked="" type="checkbox"/>	<input checked="" type="checkbox"/>	17/02/2015	APODERADO

Empresas Relacionadas a:

ALBONICO DE ROJAS NANNI

Ruc	Razón Social	Semáforos			Fecha desde que ocupa Cargo	Cargo	Estado
		Act	Pre	12m			
20374856082	PERU MONITOR S.A.	<input type="radio"/>	<input type="checkbox"/>	<input type="checkbox"/>	03/05/2002	GERENTE GENERAL	BAJA DE OFICIO

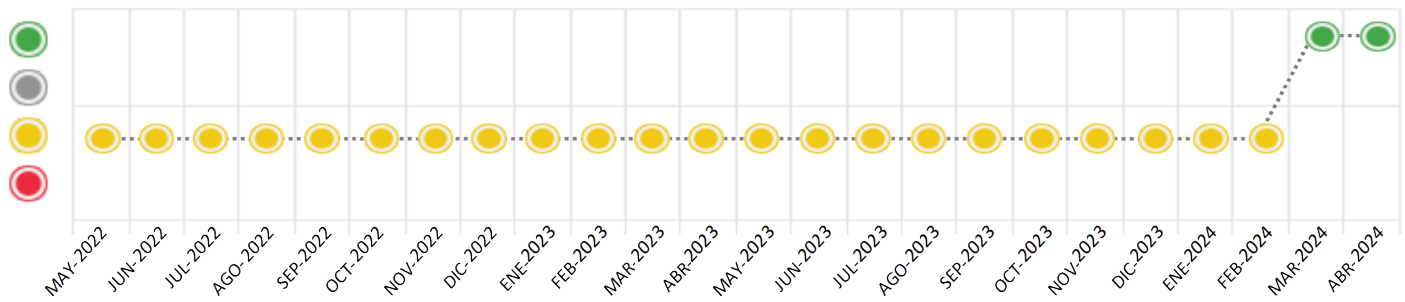
Consulta Rápida

Documento de identidad consultado

Fecha Proceso	Tipo Doc.	N. Doc.	Nombre o Raz. Social	Nota	Deuda Total *	Var.	Actual	Previo	12m
29/04/2024	RUC	20509921441	INERCO CONSULTORIA PERU S.A.C.	0.000	4.011.082,33				

Montos expresados en unidades de soles*

Semáforos de los últimos 24 meses



Semáforo	Descripción
	No registra información de deudas
	Mínimo Riesgo: Sin deudas vencidas
	Mediano Riesgo: Deudas con poco atraso*
	Alto Riesgo: Deudas con atraso significativo*

*Semáforo deuda menor: Deuda vencida menor S/ 100 personas naturales o menor S/ 500 personas jurídicas

- Verde: 0 <= Sem. < 0.001
- Amarillo: 0.001 <= Sem. <= 2
- Rojo: 2 < Sem. <= 6

Variación	Descripción
	Variación Negativa: La nueva información reportada ha incrementado tu riesgo crediticio
	Variación Positiva: La nueva información ha mejorado tu posición de riesgo
	Variación Porcentual Positiva: El monto total reportado por la SBS/Microfinanzas o número de instituciones financieras ha aumentado
	Variación Porcentual Negativa: El monto total reportado por la SBS/Microfinanzas o número de instituciones financieras ha disminuido
	Aproximadamente igual o igual

Detalle de la deuda SBS/Microfinanzas

Entidad	Deuda Anterior			Deuda a ABR 2024				Rect. (1)	Disc.
	OCT 2023	ENE 2024	MAR 2024	Fecha Inf.	Calif. (2)	Monto *	Días Venc.		
	228.788,83	2.231.690,45	2.680.935,81	31/03/2024	NOR	0	2		
	1.014.129,72	1.030.231,05	1.042.077,14	31/03/2024	NOR	0			
	701,40	113,90	0,00	31/03/2024	NOR	0			
	15.734,65	33.228,15	0,00	31/03/2024	SCAL	0			
TOTAL	1.259.354,60	3.295.263,55	3.723.012,95			4.011.082,33			

(1) Ver detalle en el cuadro de Rectificaciones SBS

(2) NOR: Normal, CPP: Con Problemas Potenciales, DEF: Deficiente, DUD: Dudoso, PER: Pérdida, SCAL: Sin Calificación

Detalle de la deuda de Otros Créditos

Entidad	Deuda Anterior			Deuda a ABR 2024				Disc.
	OCT 2023	ENE 2024	MAR 2024	Fecha Inf.	Calif. (2)	Monto	Días Venc.	
TOTAL								

(2) NOR: Normal, CPP: Con Problemas Potenciales, DEF: Deficiente, DUD: Dudoso, PER: Pérdida, SCAL: Sin Calificación

Detalle de vencidos

# Doc	Fuente - Acreedor	Monto *	Días Venc.
-------	-------------------	---------	------------

Utilización de Líneas de Crédito

Instituciones	**	Línea Aprobada	Línea No Utilizada	Línea Utilizada	% L. Util.
BBVA	TOT		49.074,18		
SERVICIOS FINANCIEROS TOTAL E DES			100.000,00		
TOTAL			149.074,18		0%

**(DES): Descuentos, (TOT): Otras Tarjetas de Crédito

Principales Acreedores

Montos expresados en unidades de soles*

Resumen de Deudas

Descripción de la Deuda	Monto *	Días
Deuda total SBS al 31/03/2024	4.011.082,33	
% Calificación normal	100,00	
Peor Calificación (2)	NOR	
Otros Créditos	0,00	****

Detalle de deuda SBS/Microfinanzas

Institución SBS	Calif. (2)	Saldo *	% Ven.	Días Venc.	Rect.(1)
BCP	NOR	2.972.653,84	0,00	2	
BCO SANTANDER PERU	NOR	1.031.732,67	0,00		
BBVA	NOR	6.695,82	0,00		
SERVICIOS FINANCIEROS	SCAL	0,00	0,00		
TOTAL EDPYME					
Deuda Total SBS/MicroFinanzas		4.011.082,33	0		

Detalle de Riesgos SBS/Microfinanzas

Concepto	Saldo *
Deuda Directa	2.979.349,66
Deuda Indirecta	1.031.732,67
Deuda Castigada	0,00
Deuda Total SBS/MicroFinanzas	4.011.082,33
Línea Tarj.Cred. No utilizada	49.074,18
Total Riesgo SBS/MicroFinanzas	4.060.156,51

Detalle de deuda Otros Créditos

Empresa	Calif. (2)	Saldo *	% Ven.	Días Venc.	Disc.
Deuda Total Otros Créditos		0,00	0		

Detalle de vencidos

# Doc	Fuente - Acreedor	Monto *	Días Venc.
-------	-------------------	---------	------------

Detalle Variación

Montos expresados en unidades de soles*

Resumen de la variación

Descripción de la deuda	24/04/2024	29/04/2024	Variación
Score	0.201	0.000	-0.201
Nro. Entidades SBS/Microf.	4	4	0
Riesgo Total SBS/Microf. *	4.011.082,33	4.011.082,33	
Deuda Directa	2.979.349,66	2.979.349,66	0,00
Deuda Indirecta	1.031.732,67	1.031.732,67	0,00
Deuda Castigada	0,00	0,00	0,00

Variación del Riesgo Total SBS/Microf. *	Antes	29/04/2024	Variación
Último Mes	3.723.012,95	4.011.082,33	288.069,38
Último Trimestre	3.295.263,55	4.011.082,33	715.818,78
Último Semestre	1.259.354,60	4.011.082,33	2.751.727,73
Último Año	2.675.240,13	4.011.082,33	1.335.842,20

Calificación SBS/Microf.	24/04/2024	29/04/2024	Variación
% NOR (Normal)	100.00	100.00	0.00
% CPP (Con Problemas Potenciales)	0.00	0.00	0.00
% DEF (Deficiente)	0.00	0.00	0.00
% DUD (Dudoso)	0.00	0.00	0.00
% PER (Pérdida)	0.00	0.00	0.00

Deuda vencida *	24/04/2024	29/04/2024	Variación
Deuda Tributaria	450.549,00	0,00	450.549,00
Total deuda vencida	450.549,00	0,00	450.549,00



Deuda por Otros Créditos *	24/04/2024	29/04/2024	Variación
Total deuda otros créditos	0,00	0,00	0,00

Detalle de la variación

Fuente - Acreedor *	24/04/2024	29/04/2024	Variación
Deuda Tributaria			450.549,00
SUPERINTENDENCIA NACIONAL DE	450.549,00	0,00	-450.549,00
ADMINISTRACION TRIBUTARIA SUNAT			

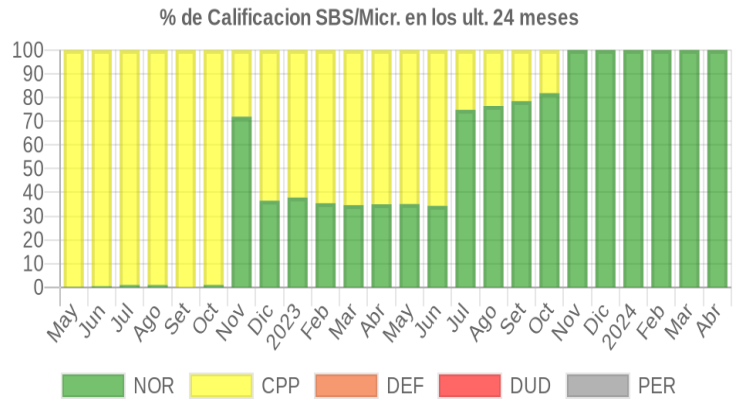
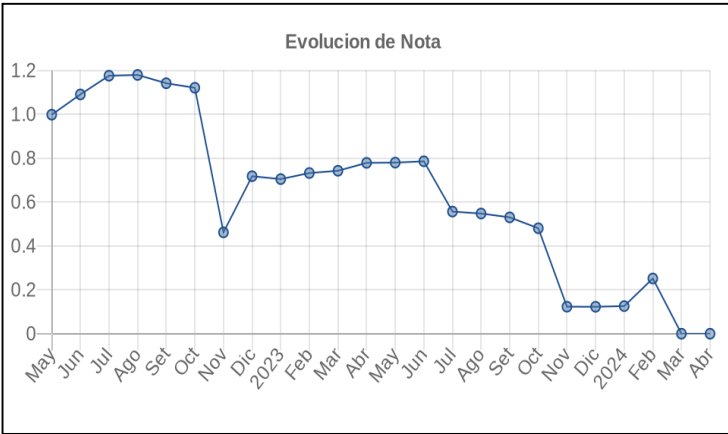
Posición Histórica

Montos expresados en unidades de soles*

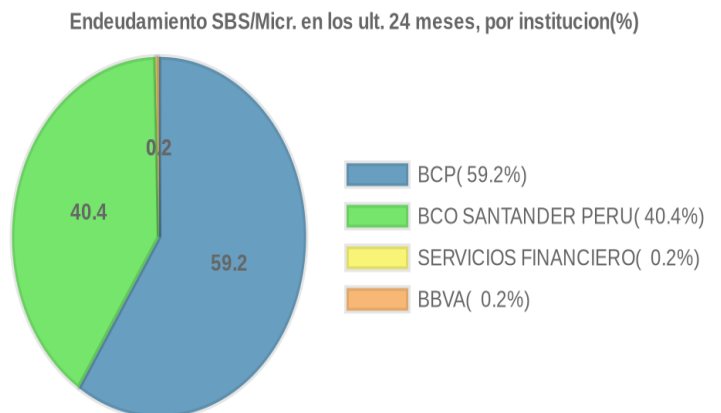
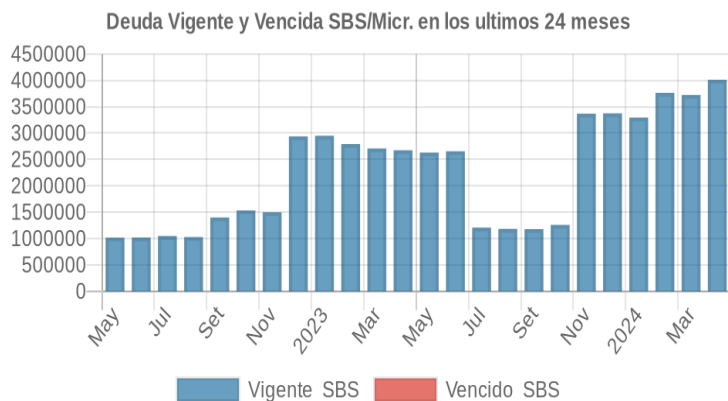
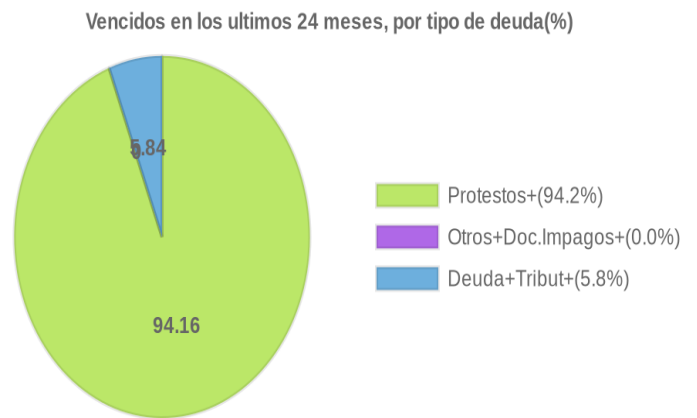
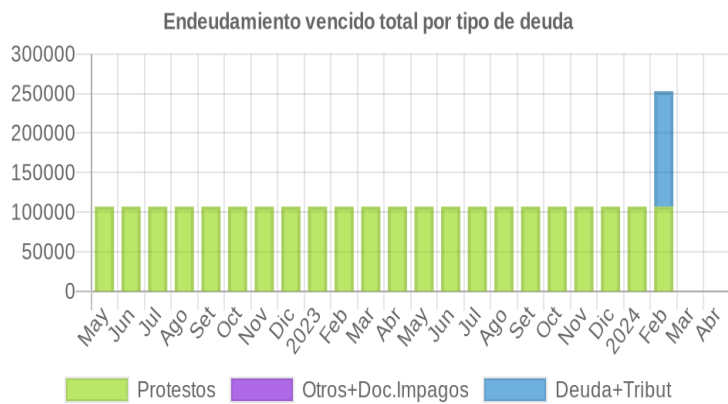
Fecha de Proceso	Sema. Actual	Sem. Riesgo	Var.	Superintendencia de Banca y Seguros (SBS/Microfinan.)					Otros Créditos	Otros Vencidos *				Ctas. Cerr./Anu.		Otros Repor. Negati.	
				# Enti.	Deuda Total *	% Cali. normal	Peor Califi.(2)	Deuda Vencida *		Protestos	Docs. Impagos	Deuda Tributaria	Deuda Laboral	Cta. Cte.	Tar. Créd.		
29/04/2024	●	0.000	▲	4	4.011.082,33	100.00	NOR	0,00	0,00	0,00	0,00	0,00	0,00	0,00	0	0	0
24/04/2024	●	0.201	▬	4	4.011.082,33	100.00	NOR	0,00	0,00	0,00	0,00	0,00	450.549,00	0,00	0	0	0
22/04/2024	●	0.201	▬	4	4.011.082,33	100.00	NOR	0,00	0,00	0,00	0,00	0,00	449.605,00	0,00	0	0	0
20/04/2024	●	0.215	▼	4	3.723.012,95	100.00	NOR	0,00	0,00	0,00	0,00	0,00	449.605,00	0,00	0	0	0
21/03/2024	●	0.000	▬	4	3.723.012,95	100.00	NOR	0,00	0,00	0,00	0,00	0,00	0,00	0,00	0	0	0
12/03/2024	●	0.000	▲	4	3.763.931,44	100.00	NOR	0,00	0,00	0,00	0,00	0,00	0,00	0,00	0	0	0
05/03/2024	●	0.110	▬	4	3.763.931,44	100.00	NOR	0,00	0,00	107.009,78	0,00	0,00	0,00	0,00	0	0	0
28/02/2024	●	0.251	▬	4	3.763.931,44	100.00	NOR	0,00	0,00	107.009,78	0,00	0,00	145.922,00	0,00	0	0	0
21/02/2024	●	0.258	▬	4	3.763.931,44	100.00	NOR	0,00	0,00	107.009,78	0,00	0,00	152.859,00	0,00	0	0	0
19/02/2024	●	0.292	▬	4	3.295.263,55	100.00	NOR	0,00	0,00	107.009,78	0,00	0,00	152.859,00	0,00	0	0	0
06/02/2024	●	0.368	▼	4	3.295.263,55	100.00	NOR	0,00	0,00	107.009,78	0,00	0,00	226.969,00	0,00	0	0	0
19/01/2024	●	0.125	▬	4	3.295.263,55	100.00	NOR	0,00	0,00	107.009,78	0,00	0,00	0,00	0,00	0	0	0
17/01/2024	●	0.122	▬	4	3.376.028,14	100.00	NOR	0,00	0,00	107.009,78	0,00	0,00	0,00	0,00	0	0	0
22/12/2023	●	0.122	▬	4	3.376.028,14	100.00	NOR	0,00	0,00	107.009,78	0,00	0,00	0,00	0,00	0	0	0
23/11/2023	●	0.123	▲	4	3.369.345,33	100.00	NOR	0,00	0,00	107.009,78	0,00	0,00	0,00	0,00	0	0	0
23/10/2023	●	0.480	▬	4	1.259.354,60	81.83	CPP	0,00	0,00	107.009,78	0,00	0,00	0,00	0,00	0	0	0
21/09/2023	●	0.530	▬	3	1.178.938,74	78.45	CPP	0,00	0,00	107.009,78	0,00	0,00	0,00	0,00	0	0	0
24/08/2023	●	0.547	▬	3	1.183.714,95	76.41	CPP	0,00	0,00	107.009,78	0,00	0,00	0,00	0,00	0	0	0
24/07/2023	●	0.556	▲	3	1.208.109,58	74.81	CPP	0,00	0,00	107.009,78	0,00	0,00	0,00	0,00	0	0	0
22/06/2023	●	0.786	▬	3	2.656.648,83	34.33	CPP	0,00	0,00	107.009,78	0,00	0,00	0,00	0,00	0	0	0
22/05/2023	●	0.780	▬	3	2.630.511,15	35.09	CPP	0,00	0,00	107.009,78	0,00	0,00	0,00	0,00	0	0	0
24/04/2023	●	0.778	▬	3	2.675.240,13	34.99	CPP	0,00	0,00	107.009,78	0,00	0,00	0,00	0,00	0	0	0
13/04/2023	●	0.780	▬	3	2.708.715,06	34.62	CPP	0,00	0,00	107.009,78	0,00	0,00	0,00	0,00	0	0	0
22/03/2023	●	0.742	▬	3	2.708.715,06	34.62	CPP	0,00	0,00	107.009,78	28,29	0,00	0,00	0,00	0	0	0
17/03/2023	●	0.732	▬	3	2.792.198,60	35.44	CPP	0,00	0,00	107.009,78	28,29	0,00	0,00	0,00	0	0	0
09/03/2023	●	0.732	▬	3	2.792.198,60	35.44	CPP	0,00	0,00	107.009,78	28,29	0,00	0,00	0,00	0	0	0
21/02/2023	●	0.732	▬	3	2.792.198,60	35.44	CPP	0,00	0,00	107.009,78	0,00	0,00	0,00	0,00	0	0	0
27/01/2023	●	0.704	▬	3	2.950.517,29	37.84	CPP	0,00	0,00	107.009,78	0,00	0,00	0,00	0,00	0	0	0
23/01/2023	●	0.704	▬	3	2.950.517,29	37.84	CPP	0,00	0,00	107.009,78	0,00	0,00	0,00	0,00	0	0	0
22/12/2022	●	0.718	▼	3	2.937.955,28	36.51	CPP	0,00	0,00	107.009,78	0,00	0,00	0,00	0,00	0	0	0
19/12/2022	●	0.462	▬	3	1.498.951,52	71.91	CPP	0,00	0,00	107.009,78	0,00	0,00	0,00	0,00	0	0	0
13/12/2022	●	0.462	▬	3	1.498.951,52	71.91	CPP	0,00	0,00	107.009,78	38,35	0,00	0,00	0,00	0	0	0
23/11/2022	●	0.462	▲	3	1.498.951,52	71.91	CPP	0,00	0,00	107.009,78	38,35	0,00	0,00	0,00	0	0	0
18/11/2022	●	1.121	▬	3	1.533.386,55	1.00	CPP	0,00	0,00	107.009,78	38,35	0,00	0,00	0,00	0	0	0
24/10/2022	●	1.121	▬	3	1.533.386,55	1.00	CPP	0,00	0,00	107.009,78	0,00	0,00	0,00	0,00	0	0	0
22/09/2022	●	1.141	▬	3	1.400.363,27	0.03	CPP	0,00	0,00	107.009,78	0,00	0,00	0,00	0,00	0	0	0
12/09/2022	●	1.179	▬	3	1.028.174,73	0.97	CPP	0,00	0,00	107.009,78	0,00	0,00	0,00	0,00	0	0	0
22/08/2022	●	1.179	▬	3	1.028.174,73	0.97	CPP	0,00	0,00	107.009,78	25,55	0,00	0,00	0,00	0	0	0
19/08/2022	●	1.176	▬	3	1.049.235,96	0.98	CPP	0,00	0,00	107.009,78	25,55	0,00	0,00	0,00	0	0	0
22/07/2022	●	1.176	▬	3	1.049.235,96	0.98	CPP	0,00	0,00	107.009,78	25,55	0,00	0,00	0,00	0	0	0
19/07/2022	●	1.185	▬	3	1.020.386,38	0.45	CPP	0,00	0,00	107.009,78	25,55	0,00	0,00	0,00	0	0	0
23/06/2022	●	1.090	▬	3	1.020.386,38	0.45	CPP	0,00	0,00	107.009,78	0,00	0,00	0,00	0,00	0	0	0
24/05/2022	●	0.998	▼	3	1.017.435,38	0.16	CPP	0,00	0,00	107.009,78	0,00	0,00	0,00	0,00	0	0	0
23/05/2022	●	0.998	▬	3	1.017.435,38	0.16	CPP	0,00	0,00	0,00	0,00	0,00	0,00	0,00	0	0	0

Gráficos

Montos expresados en unidades de soles*



NOR: Normal, CPP: Con Problemas Potenciales, DEF: Deficiente, DUD: Dudoso, PER: Pérdida, SCAL: Sin Calificación



Reporte de Vencidos

Montos expresados en unidades de soles*

Fuente - Acreedor	ENE 2024			FEB 2024			MAR 2024			ABR 2024		
	# Docs.	Monto *	Dias V.	# Docs.	Monto *	Dias V.	# Docs.	Monto *	Dias V.	# Docs.	Monto *	Dias V.
Protestos Sin Regularizar												
KANAY S.A.C.	2	107.009,78	677	2	107.009,78	706		0,00	0		0,00	
Total	2	107.009,78	677	2	107.009,78	706	0			0		
Deuda Tributaria												
SUPERINTENDENCIA NACIONAL DE ADMINISTRACION		0,00		1	145.922,00	60		0,00	0		0,00	0
Total	0			1	145.922,00	60	0			0		

Montos expresados en unidades de soles*

Fuente - Acreedor	SET 2023			OCT 2023			NOV 2023			DIC 2023		
	# Docs.	Monto *	Dias V.	# Docs.	Monto *	Dias V.	# Docs.	Monto *	Dias V.	# Docs.	Monto *	Dias V.
Protestos Sin Regularizar												
KANAY S.A.C.	2	107.009,78	554	2	107.009,78	585	2	107.009,78	61	2	107.009,78	64
Total	2	107.009,78	554	2	107.009,78	585	2	107.009,78	61	2	107.009,78	64
Deuda Tributaria												
SUPERINTENDENCIA NACIONAL DE ADMINISTRACION		0,00			0,00			0,00			0,00	
Total	0			0			0			0		

Montos expresados en unidades de soles*

Fuente - Acreedor	MAY 2023			JUN 2023			JUL 2023			AGO 2023		
	# Docs.	Monto *	Dias V.	# Docs.	Monto *	Dias V.	# Docs.	Monto *	Dias V.	# Docs.	Monto *	Dias V.
Protestos Sin Regularizar												
KANAY S.A.C.	2	107.009,78	432	2	107.009,78	462	2	107.009,78	49	2	107.009,78	52
Total	2	107.009,78	432	2	107.009,78	462	2	107.009,78	49	2	107.009,78	52
Deuda Tributaria												
SUPERINTENDENCIA NACIONAL DE ADMINISTRACION		0,00			0,00			0,00			0,00	
Total	0			0			0			0		

Reporte SBS/Microfinanzas

Montos expresados en unidades de soles*

Última fecha reportada por la SBS : 31/03/2024

ÚLTIMOS 6 MESES		NOV 2023 (SBS: OCT 2023)	DIC 2023 (SBS: NOV 2023)	ENE 2024 (SBS: DIC 2023)	FEB 2024 (SBS: ENE 2024)	MAR 2024 (SBS: FEB 2024)	ABR 2024 (SBS: MAR 2024)
NOR (Normal)		100.00	100.00	100.00	100.00	100.00	100.00
% Porcentaje de	CPP (Con Problemas Pote.)	0.00	0.00	0.00	0.00	0.00	0.00
	DEF (Deficiente)	0.00	0.00	0.00	0.00	0.00	0.00
Calificación	DUD (Dudoso)	0.00	0.00	0.00	0.00	0.00	0.00
	PER (Pérdida)	0.00	0.00	0.00	0.00	0.00	0.00

Institución	NOV 2023 (SBS: OCT 2023)		DIC 2023 (SBS: NOV 2023)		ENE 2024 (SBS: DIC 2023)		FEB 2024 (SBS: ENE 2024)		MAR 2024 (SBS: FEB 2024)		ABR 2024 (SBS: MAR 2024)	
	Monto *	Dias V.	Monto *	Dias V.	Monto *	Dias V.	Monto *	Dias V.	Monto *	Dias V.	Monto *	Dias V.
BCP	2.282.510,44		2.304.648,88		2.231.690,45		2.717.395,03		2.680.935,81	2	2.972.653,84	2
BCO SANTANDER PERU	1.051.754,22		1.034.735,90		1.030.231,05		1.046.081,45		1.042.077,14		1.031.732,67	
BBVA	1.852,49		3.415,19		113,90		454,96		0,00		6.695,82	
SERVICIOS FINANCIEROS TOTAL EDP	33.228,18		33.228,17		33.228,15	3	0,00		0,00		0,00	
TOTAL	3.369.345,33		3.376.028,14		3.295.263,55	3	3.763.931,44		3.723.012,95	2	4.011.082,33	2

Última fecha reportada por la SBS : 31/03/2024

Operación	NOV 2023 (SBS: OCT 2023)		DIC 2023 (SBS: NOV 2023)		ENE 2024 (SBS: DIC 2023)		FEB 2024 (SBS: ENE 2024)		MAR 2024 (SBS: FEB 2024)		ABR 2024 (SBS: MAR 2024)	
	Monto *	Dias V.	Monto *	Dias V.	Monto *	Dias V.	Monto *	Dias V.	Monto *	Dias V.	Monto *	Dias V.
RESUMEN												
- Total Deuda	3.369.345,33		3.376.028,14		3.295.263,55	3	3.763.931,44		3.723.012,95	2	4.011.082,33	2
- Línea No Utilizada	220.837,29		202.976,55		201.496,14		252.371,47		250.032,90		233.404,33	



- Garantías	3.477.274,00	3.371.564,00	3.328.837,00	3.388.572,00	3.348.316,00	3.276.112,00
CREDITOS DIRECTOS						
- CRÉDITOS VIGENTES	2.317.591,11	2.341.292,24	2.265.032,50	2.717.849,99	2.680.935,81	2.979.349,66
-- MedE: Cred.Rev.LineaTarj.Crédito	1.852,49	3.415,19	113,90	454,96		6.695,82
-- MedE: SobregirosCC					212.404,05	
-- MedE: Descuentos	33.228,18	80.730,08	33.228,15	511.166,93	287.871,53	817.642,89
--- Otros	33.228,18	80.730,08	33.228,15	511.166,93	287.871,53	817.642,89
-- MedE: Préstamos	2.235.305,82	2.213.051,08	2.190.775,61	2.168.482,10	2.146.152,39	2.123.792,79
--- NoRevolventes	2.235.305,82	2.213.051,08	2.190.775,61	2.168.482,10	2.146.152,39	2.123.792,79
-- MedE: ArrendamientoFinanc	47.204,62	44.095,89	40.914,84	37.746,00	34.507,84	31.218,16
CREDITOS INDIRECTOS						
- CartasFianzaOtorgadas	1.051.754,22	1.034.735,90	1.030.231,05	1.046.081,45	1.042.077,14	1.031.732,67
LINEA NO UTIL. Y CRED. NO DESEMB.						
- LinCredDescuentos	64.618,26	64.618,27	64.618,27	100.000,01	100.000,01	100.000,00
- LinCredTarjetaCrédito	55.717,51	52.624,81	55.521,10	56.605,04	56.700,00	49.074,18
- LinCredEsqMultilinea	100.501,52	85.733,47	81.356,77	95.766,42	93.332,89	84.330,15
GARANTIAS						
- GARANTIAS RECIBIDAS	3.477.274,90	3.371.565,63	3.328.837,71	3.388.573,55	3.348.316,81	3.276.113,17
-- OtrasGarantias	112.679,66	112.679,66	112.679,66	112.679,66	112.679,66	112.679,66
-- CartasFianzas	2.072.520,00	2.017.440,00	2.002.860,00	2.054.160,00	2.041.200,00	2.007.720,00
-- CartaCrédito/StandBy	1.151.400,00	1.120.800,00	1.112.700,00	1.141.200,00	1.134.000,00	1.115.400,00
-- Gob. Nacional Reprog. Reactiva Perú	140.675,24	120.645,97	100.598,05	80.533,89	60.437,15	40.313,51
- PROGRAMA REACTIVA PERU	156.305,82	134.051,08	111.775,61	89.482,10	67.152,39	44.792,79

Montos expresados en unidades de soles*

Última fecha reportada por la SBS : 31/03/2024

6 MESES ANTERIORES		MAY 2023 (SBS: ABR 2023)	JUN 2023 (SBS: MAY 2023)	JUL 2023 (SBS: JUN 2023)	AGO 2023 (SBS: JUL 2023)	SET 2023 (SBS: AGO 2023)	OCT 2023 (SBS: SET 2023)
% Porcentaje de Calificación	NOR (Normal)	35.09	34.33	74.81	76.41	78.45	81.83
	CPP (Con Problemas Pote.)	64.91	65.67	25.19	23.59	21.55	18.17
	DEF (Deficiente)	0.00	0.00	0.00	0.00	0.00	0.00
	DUD (Dudoso)	0.00	0.00	0.00	0.00	0.00	0.00
	PER (Pérdida)	0.00	0.00	0.00	0.00	0.00	0.00

Institución	MAY 2023 (SBS: ABR 2023)		JUN 2023 (SBS: MAY 2023)		JUL 2023 (SBS: JUN 2023)		AGO 2023 (SBS: JUL 2023)		SET 2023 (SBS: AGO 2023)		OCT 2023 (SBS: SET 2023)	
	Monto *	Dias V.	Monto *	Dias V.	Monto *	Dias V.	Monto *	Dias V.	Monto *	Dias V.	Monto *	Dias V.
BCP	1.707.430,29		1.744.647,37		304.289,81		279.210,37		254.009,81		228.788,83	
BCO SANTANDER PERU	922.199,85		907.757,11		900.684,31		897.910,67		923.829,22		1.014.129,72	
BBVA	881,01		4.244,35		3.135,46		6.593,91		1.099,71		701,40	
SERVICIOS FINANCIEROS TOTAL EDP											15.734,65	
TOTAL	2.630.511,15		2.656.648,83		1.208.109,58		1.183.714,95		1.178.938,74		1.259.354,60	

Última fecha reportada por la SBS : 31/03/2024

Operación	MAY 2023 (SBS: ABR 2023)		JUN 2023 (SBS: MAY 2023)		JUL 2023 (SBS: JUN 2023)		AGO 2023 (SBS: JUL 2023)		SET 2023 (SBS: AGO 2023)		OCT 2023 (SBS: SET 2023)	
	Monto *	Dias V.	Monto *	Dias V.	Monto *	Dias V.	Monto *	Dias V.	Monto *	Dias V.	Monto *	Dias V.
RESUMEN												
- Total Deuda	2.630.511,15		2.656.648,83		1.208.109,58		1.183.714,95		1.178.938,74		1.259.354,60	
- Línea No Utilizada	1.752.719,98		65.940,65		51.284,54		47.526,09		238.773,26		195.035,80	
- Garantías	2.767.892,00		2.836.404,00		1.421.576,00		1.395.650,00		1.401.808,00		1.411.240,00	
CREDITOS DIRECTOS												
- CRÉDITOS VIGENTES	1.708.311,30		1.748.891,72		307.425,27		285.804,28		255.109,52		245.224,88	
-- MedE: Cred.Rev.LineaTarj.Crédito	881,01		4.244,35		3.135,46		6.593,91		1.099,71		701,40	
-- MedE: Descuentos											15.734,65	
--- Otros											15.734,65	
-- MedE: Préstamos	1.707.430,29		1.685.355,33		244.997,77		222.857,30		200.698,93		178.512,70	
--- NoRevolventes	1.707.430,29		1.685.355,33		244.997,77		222.857,30		200.698,93		178.512,70	
-- MedE: ArrendamientoFinanc			59.292,04		59.292,04		56.353,07		53.310,88		50.276,13	
CREDITOS INDIRECTOS												
- CartasFianzaOtorgadas	922.199,85		907.757,11		900.684,31		897.910,67		923.829,22		1.014.129,72	
LINEA NO UTIL. Y CRED. NO DESEMB.												
- LinCredCC			15.000,00									
- LinCredDescuentos											13.882,27	
- LinCredTarjetaCrédito	54.843,99		50.940,65		51.284,54		47.526,09		54.325,29		56.193,60	
- CredNoDesembolsados	112.450,85											



- LinCredEsqMultilinea	1.585.425,14					184.447,97	124.959,93
GARANTIAS							
- GARANTIAS RECIBIDAS	2.767.892,66	2.836.404,86	1.421.577,65	1.395.651,23	1.401.808,70	1.411.241,09	
-- OtrasGarantias		112.679,66	112.679,66	112.679,66	112.679,66	112.679,66	112.679,66
-- CartasFianzas	1.393.125,00	1.379.625,00					
-- CartaCrédito/StandBy	1.114.500,00	1.103.700,00	1.088.400,00	1.082.400,00	1.108.500,00	1.137.900,00	
-- Gob. Nacional Reprog. Reactiva Perú	260.267,66	240.400,20	220.497,99	200.571,57	180.629,04	160.661,43	
- PROGRAMA REACTIVA PERU	289.186,29	267.111,33	244.997,77	222.857,30	200.698,93	178.512,70	

Reporte SBS/Microfinanzas por entidades

Reportado por : BCP

Última fecha reportada por la SBS : 31/03/2024

Operación	NOV 2023 (SBS: OCT2023)		DIC 2023 (SBS: NOV2023)		ENE 2024 (SBS: DIC2023)		FEB 2024 (SBS: ENE2024)		MAR 2024 (SBS: FEB2024)		ABR 2024 (SBS: MAR2024)	
	Monto *	Dias V.	Monto *	Dias V.	Monto *	Dias V.	Monto *	Dias V.	Monto *	Dias V.	Monto *	Dias V.
Calificación (2)	NOR		NOR		NOR		NOR		NOR		NOR	
RESUMEN												
- Total Deuda	2.282.510,44		2.304.648,88		2.231.690,45		2.717.395,03		2.680.935,81	2	2.972.653,84	2
- Garantías	2.325.874,00		2.250.764,00		2.216.137,00		2.247.372,00		2.214.316,00		2.160.712,00	
CREDITOS DIRECTOS												
- CRÉDITOS VIGENTES	2.282.510,44		2.304.648,88		2.231.690,45		2.717.395,03		2.680.935,81	2	2.972.653,84	2
-- MedE: SobregirosCC									212.404,05	2		
-- MedE: Descuentos			47.501,91				511.166,93		287.871,53		817.642,89	2
--- Otros			47.501,91				511.166,93		287.871,53		817.642,89	2
-- MedE: Préstamos	2.235.305,82		2.213.051,08		2.190.775,61		2.168.482,10		2.146.152,39		2.123.792,79	
--- NoRevolventes	2.235.305,82		2.213.051,08		2.190.775,61		2.168.482,10		2.146.152,39		2.123.792,79	
-- MedE: ArrendamientoFinanc	47.204,62		44.095,89		40.914,84		37.746,00		34.507,84		31.218,16	
GARANTIAS												
- GARANTIAS RECIBIDAS	2.325.874,90		2.250.765,63		2.216.137,71		2.247.373,55		2.214.316,81		2.160.713,17	
-- OtrasGarantias	112.679,66		112.679,66		112.679,66		112.679,66		112.679,66		112.679,66	
-- CartasFianzas	2.072.520,00		2.017.440,00		2.002.860,00		2.054.160,00		2.041.200,00		2.007.720,00	
-- Gob. Nacional Reprog. Reactiva Perú	140.675,24		120.645,97		100.598,05		80.533,89		60.437,15		40.313,51	
- PROGRAMA REACTIVA PERU	156.305,82		134.051,08		111.775,61		89.482,10		67.152,39		44.792,79	

Última fecha reportada por la SBS : 31/03/2024

Operación	MAY 2023 (SBS: ABR2023)		JUN 2023 (SBS: MAY2023)		JUL 2023 (SBS: JUN2023)		AGO 2023 (SBS: JUL2023)		SET 2023 (SBS: AGO2023)		OCT 2023 (SBS: SET2023)	
	Monto *	Dias V.	Monto *	Dias V.	Monto *	Dias V.	Monto *	Dias V.	Monto *	Dias V.	Monto *	Dias V.
Calificación (2)	CPP		CPP		CPP		CPP		CPP		CPP	
RESUMEN												
- Total Deuda	1.707.430,29		1.744.647,37		304.289,81		279.210,37		254.009,81		228.788,83	
- Línea No Utilizada	112.450,85		15.000,00									
- Garantías	1.653.392,00		1.732.704,00		333.176,00		313.250,00		293.308,00		273.340,00	
CREDITOS DIRECTOS												
- CRÉDITOS VIGENTES	1.707.430,29		1.744.647,37		304.289,81		279.210,37		254.009,81		228.788,83	
-- MedE: Préstamos	1.707.430,29		1.685.355,33		244.997,77		222.857,30		200.698,93		178.512,70	
--- NoRevolventes	1.707.430,29		1.685.355,33		244.997,77		222.857,30		200.698,93		178.512,70	
-- MedE: ArrendamientoFinanc			59.292,04		59.292,04		56.353,07		53.310,88		50.276,13	
LINEA NO UTIL. Y CRED. NO DESEMB.												
- LinCredCC			15.000,00									
- CredNoDesembolsados	112.450,85											
GARANTIAS												
- GARANTIAS RECIBIDAS	1.653.392,66		1.732.704,86		333.177,65		313.251,23		293.308,70		273.341,09	
-- OtrasGarantias			112.679,66		112.679,66		112.679,66		112.679,66		112.679,66	
-- CartasFianzas	1.393.125,00		1.379.625,00									
-- Gob. Nacional Reprog. Reactiva Perú	260.267,66		240.400,20		220.497,99		200.571,57		180.629,04		160.661,43	
- PROGRAMA REACTIVA PERU	289.186,29		267.111,33		244.997,77		222.857,30		200.698,93		178.512,70	

Reportado por : BCO SANTANDER PERU



Última fecha reportada por la SBS : 31/03/2024

Operación	NOV 2023 (SBS: OCT2023)		DIC 2023 (SBS: NOV2023)		ENE 2024 (SBS: DIC2023)		FEB 2024 (SBS: ENE2024)		MAR 2024 (SBS: FEB2024)		ABR 2024 (SBS: MAR2024)	
	Monto *	Dias V.	Monto *	Dias V.	Monto *	Dias V.	Monto *	Dias V.	Monto *	Dias V.	Monto *	Dias V.
Calificación (2)	NOR		NOR		NOR		NOR		NOR		NOR	
RESUMEN												
- Total Deuda	1.051.754,22		1.034.735,90		1.030.231,05		1.046.081,45		1.042.077,14		1.031.732,67	
- Línea No Utilizada	100.501,52		85.733,47		81.356,77		95.766,42		93.332,89		84.330,15	
- Garantías	1.151.400,00		1.120.800,00		1.112.700,00		1.141.200,00		1.134.000,00		1.115.400,00	
CREDITOS INDIRECTOS												
- CartasFianzaOtorgadas	1.051.754,22		1.034.735,90		1.030.231,05		1.046.081,45		1.042.077,14		1.031.732,67	
LINEA NO UTIL. Y CRED. NO DESEMB.												
- LinCredEsqMultilinea	100.501,52		85.733,47		81.356,77		95.766,42		93.332,89		84.330,15	
GARANTIAS												
- GARANTIAS RECIBIDAS	1.151.400,00		1.120.800,00		1.112.700,00		1.141.200,00		1.134.000,00		1.115.400,00	
-- CartaCrédito/StandBy	1.151.400,00		1.120.800,00		1.112.700,00		1.141.200,00		1.134.000,00		1.115.400,00	

Última fecha reportada por la SBS : 31/03/2024

Operación	MAY 2023 (SBS: ABR2023)		JUN 2023 (SBS: MAY2023)		JUL 2023 (SBS: JUN2023)		AGO 2023 (SBS: JUL2023)		SET 2023 (SBS: AGO2023)		OCT 2023 (SBS: SET2023)	
	Monto *	Dias V.	Monto *	Dias V.	Monto *	Dias V.	Monto *	Dias V.	Monto *	Dias V.	Monto *	Dias V.
Calificación (2)	NOR		NOR		NOR		NOR		NOR		NOR	
RESUMEN												
- Total Deuda	922.199,85		907.757,11		900.684,31		897.910,67		923.829,22		1.014.129,72	
- Línea No Utilizada	1.585.425,14								184.447,97		124.959,93	
- Garantías	1.114.500,00		1.103.700,00		1.088.400,00		1.082.400,00		1.108.500,00		1.137.900,00	
CREDITOS INDIRECTOS												
- CartasFianzaOtorgadas	922.199,85		907.757,11		900.684,31		897.910,67		923.829,22		1.014.129,72	
LINEA NO UTIL. Y CRED. NO DESEMB.												
- LinCredEsqMultilinea	1.585.425,14								184.447,97		124.959,93	
GARANTIAS												
- GARANTIAS RECIBIDAS	1.114.500,00		1.103.700,00		1.088.400,00		1.082.400,00		1.108.500,00		1.137.900,00	
-- CartaCrédito/StandBy	1.114.500,00		1.103.700,00		1.088.400,00		1.082.400,00		1.108.500,00		1.137.900,00	

Reportado por : BBVA

Última fecha reportada por la SBS : 31/03/2024

Operación	NOV 2023 (SBS: OCT2023)		DIC 2023 (SBS: NOV2023)		ENE 2024 (SBS: DIC2023)		FEB 2024 (SBS: ENE2024)		MAR 2024 (SBS: FEB2024)		ABR 2024 (SBS: MAR2024)	
	Monto *	Dias V.	Monto *	Dias V.	Monto *	Dias V.	Monto *	Dias V.	Monto *	Dias V.	Monto *	Dias V.
Calificación (2)	NOR		NOR		NOR		NOR		NOR		NOR	
RESUMEN												
- Total Deuda	1.852,49		3.415,19		113,90		454,96				6.695,82	
- Línea No Utilizada	55.717,51		52.624,81		55.521,10		56.605,04		56.700,00		49.074,18	
CREDITOS DIRECTOS												
- CRÉDITOS VIGENTES	1.852,49		3.415,19		113,90		454,96				6.695,82	
-- MedE: Cred.Rev.LíneaTarj. Crédito	1.852,49		3.415,19		113,90		454,96				6.695,82	
LINEA NO UTIL. Y CRED. NO DESEMB.												
- LinCredTarjetaCrédito	55.717,51		52.624,81		55.521,10		56.605,04		56.700,00		49.074,18	

Última fecha reportada por la SBS : 31/03/2024

Operación	MAY 2023 (SBS: ABR2023)		JUN 2023 (SBS: MAY2023)		JUL 2023 (SBS: JUN2023)		AGO 2023 (SBS: JUL2023)		SET 2023 (SBS: AGO2023)		OCT 2023 (SBS: SET2023)	
	Monto *	Dias V.	Monto *	Dias V.	Monto *	Dias V.	Monto *	Dias V.	Monto *	Dias V.	Monto *	Dias V.
Calificación (2)	NOR		NOR		NOR		NOR		NOR		NOR	
RESUMEN												
- Total Deuda	881,01		4.244,35		3.135,46		6.593,91		1.099,71		701,40	
- Línea No Utilizada	54.843,99		50.940,65		51.284,54		47.526,09		54.325,29		56.193,60	
CREDITOS DIRECTOS												
- CRÉDITOS VIGENTES	881,01		4.244,35		3.135,46		6.593,91		1.099,71		701,40	
-- MedE: Cred.Rev.LíneaTarj. Crédito	881,01		4.244,35		3.135,46		6.593,91		1.099,71		701,40	
LINEA NO UTIL. Y CRED. NO DESEMB.												
- LinCredTarjetaCrédito	54.843,99		50.940,65		51.284,54		47.526,09		54.325,29		56.193,60	



Reportado por : SERVICIOS FINANCIEROS TOTAL EDPYME

Última fecha reportada por la SBS : 31/03/2024

Operación	NOV 2023 (SBS: OCT2023)		DIC 2023 (SBS: NOV2023)		ENE 2024 (SBS: DIC2023)		FEB 2024 (SBS: ENE2024)		MAR 2024 (SBS: FEB2024)		ABR 2024 (SBS: MAR2024)	
	Monto *	Dias V.	Monto *	Dias V.	Monto *	Dias V.	Monto *	Dias V.	Monto *	Dias V.	Monto *	Dias V.
Calificación (2)	NOR		NOR		NOR		SCAL		SCAL		SCAL	
RESUMEN												
- Total Deuda	33.228,18		33.228,17		33.228,15	3						
- Línea No Utilizada	64.618,26		64.618,27		64.618,27		100.000,01		100.000,01		100.000,00	
CREDITOS DIRECTOS												
- CRÉDITOS VIGENTES	33.228,18		33.228,17		33.228,15	3						
-- MedE: Descuentos	33.228,18		33.228,17		33.228,15	3						
--- Otros	33.228,18		33.228,17		33.228,15	3						
LINEA NO UTIL. Y CRED. NO DESEMB.												
- LinCredDescuentos	64.618,26		64.618,27		64.618,27		100.000,01		100.000,01		100.000,00	

Última fecha reportada por la SBS : 31/03/2024

Operación	MAY 2023 (SBS: ABR2023)		JUN 2023 (SBS: MAY2023)		JUL 2023 (SBS: JUN2023)		AGO 2023 (SBS: JUL2023)		SET 2023 (SBS: AGO2023)		OCT 2023 (SBS: SET2023)	
	Monto *	Dias V.	Monto *	Dias V.	Monto *	Dias V.	Monto *	Dias V.	Monto *	Dias V.	Monto *	Dias V.
Calificación (2)											NOR	
RESUMEN												
- Total Deuda												15.734,65
- Línea No Utilizada												13.882,27
CREDITOS DIRECTOS												
- CRÉDITOS VIGENTES												15.734,65
-- MedE: Descuentos												15.734,65
--- Otros												15.734,65
LINEA NO UTIL. Y CRED. NO DESEMB.												
- LinCredDescuentos												13.882,27

Rectificaciones SBS

Entidad	Periodo SBS	Cuenta	Concepto Rectificación	Dice	Debe Decir
---------	-------------	--------	------------------------	------	------------

Aval/Codeudor

Montos expresados en unidades de soles*

Es Avalista de:				Información reportada por la SBS al 31/03/2024			
Tipo Doc	Nro Documento	Nombre/Razón Social		Act	Pre	12m	

Montos expresados en unidades de soles*

Quiénes lo Avalan:				Información reportada por la SBS al 31/03/2024			
Tipo Doc	Nro Documento	Nombre/Razón Social		Act	Pre	12m	

Montos expresados en unidades de soles*

Es Avalista de:				Información Reportada por Entidades de Microfinanzas / Otros Créditos			
Tipo Doc	Nro Documento	Nombre/Razón Social		Act	Pre	12m	

Montos expresados en unidades de soles*

Quiénes lo Avalan:				Información Reportada por Entidades de Microfinanzas / Otros Créditos			
Tipo Doc	Nro Documento	Nombre/Razón Social		Act	Pre	12m	

Documentos Protestados como Deudor/Aceptante

Montos expresados en unidades*

Reportado por la Cámara de Comercio de Lima (CCL)

Documentos Protestados sin Regularizar

	# Doc	Monto (S/) *	Max Días Venc.
Total:	0	0,00	

Tipo de Cambio 3.747

Nro. Secuencia	Tip. **	Acreeador/Girador	Tipo Doc.	Moneda	Monto *	Monto * (S/)	Boletín	F. Protesto	F. Venc	Días Venc.
----------------	---------	-------------------	-----------	--------	---------	--------------	---------	-------------	---------	------------

**PR: Protestos, CJ: Cobranza Judicial, MO: Moras, PP: Procesos Penales

Montos expresados en unidades*

Reportado por la Cámara de Comercio de Lima (CCL)

Documentos Protestados Regularizados

	# Doc	Monto (S/) *
Total:	2	107.009,78

Nro. Secuencia	Tip. **	Acreeador/Girador	Tipo Doc.	Moneda	Monto *	Monto * (S/)	Boletín	F. Protesto	F. Venc.	F. Reg
59354		KANAY S.A.C.	FAN	S/.	55.115,57	55.115,57	04/2022	06/04/2022	25/03/2022	06/03/2024
59353		KANAY S.A.C.	FAN	S/.	51.894,21	51.894,21	04/2022	06/04/2022	25/03/2022	06/03/2024

**PR: Protestos, CJ: Cobranza Judicial, MO: Moras, PP: Procesos Penales

Detalle de Vencidos

Comercio Exterior

Montos expresados en unidades de dólares

Muestra información reportada por la SUNAT desde el 07/02/2011

Resumen por Ejercicio

Ejercicio	Actividad	Número de Operaciones	Importe USD *	N° Países	3 países con mayor número de operaciones
2024	IMPORTACIÓN	1	2.369,69	1	SPAIN
2020	IMPORTACIÓN	1	3.312,76	3	CZECH REPUBLIC, SPAIN, FRANCE

Resumen por Meses

Actividad	Ejercicio	Mes	Número de Operaciones	Importe USD *	N° Países	3 países con mayor número de operaciones
IMPORTACIÓN	2024	MARZO	1	2.369,69	1	SPAIN
	2020	ENERO	1	3.312,76	3	CZECH REPUBLIC, SPAIN, FRANCE

PUBLICACIÓN DIARIO "EL PERUANO"

Reporte Otros Créditos



Institución	NOV 2023		DIC 2023		ENE 2024		FEB 2024		MAR 2024		ABR 2024	
	Monto *	Dias V.	Monto *	Dias V.	Monto *	Dias V.	Monto *	Dias V.	Monto *	Dias V.	Monto *	Dias V.
Institución												

Institución	MAY 2023		JUN 2023		JUL 2023		AGO 2023		SET 2023		OCT 2023	
	Monto *	Dias V.	Monto *	Dias V.	Monto *	Dias V.	Monto *	Dias V.	Monto *	Dias V.	Monto *	Dias V.
Institución												

Reporte Otros Créditos por entidades

Sin Información