



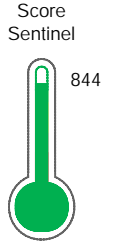
Reporte de Deudas

El reporte contiene solo los títulos seleccionados

- Información General
- Consulta Rápida
- Principales Acreedores
- Detalle Variación
- Posición Histórica
- Gráficos
- Rep. Vencidos
- Rep. SBS/Microf.
- SBS/Microf. Entidades
- Rectificaciones SBS
- Avalados/Avalistas
- Hechos de Importancia
- Documentos CCL
- Detalle de Vencidos
- Comercio Exterior
- Otros Créditos
- Otros Créd. Entidades
- Otros Rep. Negativos

RUC 20545585465 - PALCON PERU SOCIEDAD ANONIMA CERRADA - PALCON PERU S.A.C.

Fecha Proceso	Tipo Doc.	N. Doc.	Nota	Deuda Total *	Var.	Actual	Previo	12m
21/06/2024	RUC	20545585465	0.000	13.203.464,52				



Excelente Puntaje

*** La persona consultada cuenta con los siguientes créditos e indicadores.**

- Línea de Crédito
- Reprogramados DU N 026-20

Sentinel Sabio

Bancarizado: SI

Recomendación de Sentinel Sabio

Evaluación Crediticia



APROBAR
Producto Générico

Detalle:

- Cumple con todas las reglas de evaluación

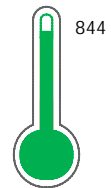
Cuota Estimada Mensual

Según el cumplimiento de deudas reportadas

S/ 609028,



Score Experian



Excelente Puntaje

Estadísticamente, en este nivel de score, 6 de 100 empresas podrían caer en incumplimiento en los próximos 12 meses

Información General

Datos Principales

13/06/2024: Última actualización de información reportada por SUNAT

Razón Social:	PALCON PERU SOCIEDAD ANONIMA CERRADA - PALCON PERU S.A.C.		
Nombre Comercial:	-		
Tipo de Contribuyente:	SOCIEDAD ANONIMA CERRADA		
Estado de Contribuyente:	ACTIVO	Condición del Contribuyente:	HABIDO
Inicio de Actividades:	23/07/2013		
Tamaño contribuyente:	PRINCIPAL	Dependencia:	INTENDENCIA LIMA PRICO
Actividad Económica Principal	CONSTRUCCION EDIFICIOS COMPLETOS.		
Actividad Económica Secundaria 1	-	Actividad Económica Secundaria 2	-
Fecha Inscripción RRPP:	13/09/2011	Número de Partida Registral:	-
Folio:	-	Asiento:	-

Agente de retención

Direcciones Registradas

Dirección	Fuente
AVENIDA LA ENCALADA NRO 1420 INT 901 URBANIZACION LIMA POLO HUNT SANTIAGO DE SURCO - LIMA - LIMA	SUNAT - DOMICILIO FISCAL

Representantes Legales

Nro Documento	Nombre de Representante	Act	Pre	12m	Fecha desde que ocupa Cargo	Cargo
43758950	PALACIOS MUÑOZ HECTOR GUILLERMO	<input checked="" type="checkbox"/>	<input checked="" type="checkbox"/>	<input checked="" type="checkbox"/>	22/09/2021	GERENTE GENERAL
49089343	SANTANA LEAL JOSE LUIS	<input type="checkbox"/>	<input type="checkbox"/>	<input type="checkbox"/>	19/04/2024	GERENTE ADMINISTRATIVO

Empresas Relacionadas a:

PALACIOS MUÑOZ HECTOR GUILLERMO

Ruc	Razón Social	Semáforos			Fecha desde que ocupa Cargo	Cargo	Estado
		Act	Pre	12m			
20603672411	FEED MILLS ENGINEERING S.A.C. - FEMILLS S.A.C.	<input type="checkbox"/>	<input type="checkbox"/>	<input checked="" type="checkbox"/>	03/10/2018	APODERADO	ACTIVO

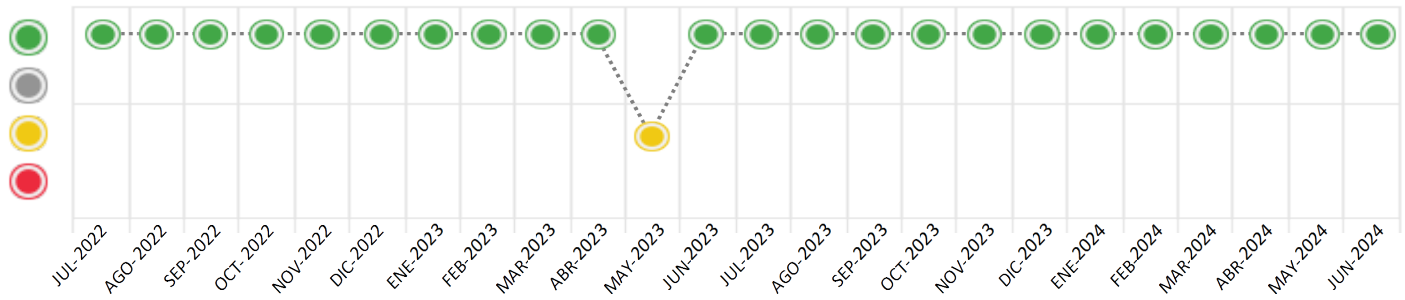
Consulta Rápida

Documento de identidad consultado

Fecha Proceso	Tipo Doc.	N. Doc.	Nombre o Raz. Social	Nota	Deuda Total *	Var.	Actual	Previo	12m
21/06/2024	RUC	20545585465	PALCON PERU SOCIEDAD ANONIMA CERRADA - PALCON PERU S.A	0.000	13.203.464,52		<input checked="" type="checkbox"/>	<input checked="" type="checkbox"/>	<input checked="" type="checkbox"/>

Montos expresados en unidades de soles*

Semáforos de los últimos 24 meses



Semáforo	Descripción
	No registra información de deudas
	Sin deudas vencidas
	Deudas con poco atraso*
	Deudas con atraso significativo*

*Semáforo deuda menor: Deuda vencida menor S/ 100 personas naturales o menor S/ 500 personas jurídicas

Verde: 0 <= Sem. < 0.001
 Amarillo: 0.001 <= Sem. <= 2
 Rojo: 2 < Sem. <= 6

Variación	Descripción
	Variación Negativa: Retraso en los pagos
	Variación Positiva: Mejora en sus pagos
	Variación Porcentual Positiva: El monto total reportado por la SBS/Microfinanzas o número de instituciones financieras ha aumentado
	Variación Porcentual Negativa: El monto total reportado por la SBS/Microfinanzas o número de instituciones financieras ha disminuido
	Aproximadamente igual o igual

Detalle de la deuda SBS/Microfinanzas

Entidad	Deuda Anterior			Deuda a JUN 2024				Rect. (1)	Disc.
	DIC 2023	MAR 2024	MAY 2024	Fecha Inf.	Calif. (2)	Monto *	Días Venc.		
INTERBANK	497.020,74	6.558.803,06	12.174.747,25	31/05/2024	NOR	10.350.717,60			
BIF	878.942,56	817.411,65	761.343,03	31/05/2024	NOR	2.185.284,17			
BBVA	1.224.180,55	697.054,57	694.882,01	31/05/2024	NOR	469.124,43			
BCP	88.665,18	22.613,56	104.469,76	31/05/2024	NOR	130.977,19			
SCOTIABANK	125.454,31	75.161,38	69.994,79	31/05/2024	NOR	67.361,13			
TOTAL	2.814.263,34	8.171.044,22	13.805.436,84			13.203.464,52			

(1) Ver detalle en el cuadro de Rectificaciones SBS

(2) NOR: Normal, CPP: Con Problemas Potenciales, DEF: Deficiente, DUD: Dudoso, PER: Pérdida, SCAL: Sin Calificación

Detalle de la deuda de Otros Créditos

Entidad	Deuda Anterior			Deuda a JUN 2024				Disc.
	DIC 2023	MAR 2024	MAY 2024	Fecha Inf.	Calif. (2)	Monto	Días Venc.	
TOTAL								

(2) NOR: Normal, CPP: Con Problemas Potenciales, DEF: Deficiente, DUD: Dudoso, PER: Pérdida, SCAL: Sin Calificación

Detalle de vencidos

# Doc	Fuente - Acreedor	Monto *	Días Venc.

Utilización de Líneas de Crédito

Instituciones	**	Línea Aprobada	Línea No Utilizada	Línea Utilizada	% L. Utli.
BIF	DES		1.121.400,00		
BIF	AVF		676.509,96		
BBVA	TOT		11.176,81		
TOTAL			1.809.086,77		0%

**(DES): Descuentos, (AVF): Auales y Fianzas, (TOT): Otras Tarjetas de Crédito

Principales Acreedores

Montos expresados en unidades de soles*

Resumen de Deudas

Descripción de la Deuda	Monto *	Días
Deuda total SBS al 31/05/2024	13.203.464,52	
% Calificación normal	100.00	
Peor Calificación (2)	NOR	
Otros Créditos	0,00	****

Detalle de deuda SBS/Microfinanzas

Institución SBS	Calif. (2)	Saldo *	% Ven.	Días Venc.	Rect.(1)
INTERBANK	NOR	10.350.717,60	0.00		
BIF	NOR	2.185.284,17	0.00		
BBVA	NOR	469.124,43	0.00		
BCP	NOR	130.977,19	0.00		
SCOTIABANK	NOR	67.361,13	0.00		
Deuda Total SBS/MicroFinanzas		13.203.464,52	0		

Detalle de Riesgos SBS/Microfinanzas

Concepto	Saldo *
Deuda Directa	7.686.972,62
Deuda Indirecta	5.516.491,90
Deuda Castigada	0,00
Deuda Total SBS/MicroFinanzas	13.203.464,52
Línea Tarj.Cred. No utilizada	11.176,81
Total Riesgo SBS/MicroFinanzas	13.214.641,33

Detalle de deuda Otros Créditos

Empresa	Calif. (2)	Saldo *	% Ven.	Días Venc.	Disc.
Deuda Total Otros Créditos		0,00	0		

Detalle de vencidos

# Doc	Fuente - Acreedor	Monto *	Días Venc.
-------	-------------------	---------	------------

Detalle Variación

Montos expresados en unidades de soles*

Resumen de la variación

Descripción de la deuda	20/05/2024	21/06/2024	Variación
Score	0.000	0.000	0.000
Nro. Entidades SBS/Microf.	5	5	0
Riesgo Total SBS/Microf. *	13.805.436,84	13.203.464,52	
Deuda Directa	9.537.888,93	7.686.972,62	-1.850.916,31
Deuda Indirecta	4.267.547,91	5.516.491,90	1.248.943,99
Deuda Castigada	0,00	0,00	0,00

Variación del Riesgo Total SBS/Microf. *	Antes	21/06/2024	Variación
Último Mes	13.805.436,84	13.203.464,52	-601.972,32
Último Trimestre	8.171.044,22	13.203.464,52	5.032.420,30
Último Semestre	2.814.263,34	13.203.464,52	10.389.201,18
Último Año	990.989,06	13.203.464,52	12.212.475,46

Calificación SBS/Microf.	20/05/2024	21/06/2024	Variación
% NOR (Normal)	100.00	100.00	0.00
% CPP (Con Problemas Potenciales)	0.00	0.00	0.00
% DEF (Deficiente)	0.00	0.00	0.00
% DUD (Dudoso)	0.00	0.00	0.00
% PER (Pérdida)	0.00	0.00	0.00

Deuda vencida *	20/05/2024	21/06/2024	Variación
Total deuda vencida	0,00	0,00	0,00
Deuda por Otros Créditos *	20/05/2024	21/06/2024	Variación



Total deuda otros créditos	0,00	0,00	0,00
----------------------------	------	------	------

Detalle de la variación			
Fuente - Acreedor *	20/05/2024	21/06/2024	Variación

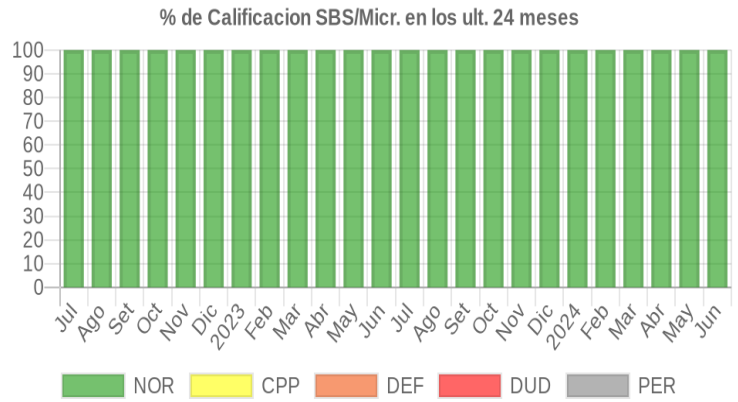
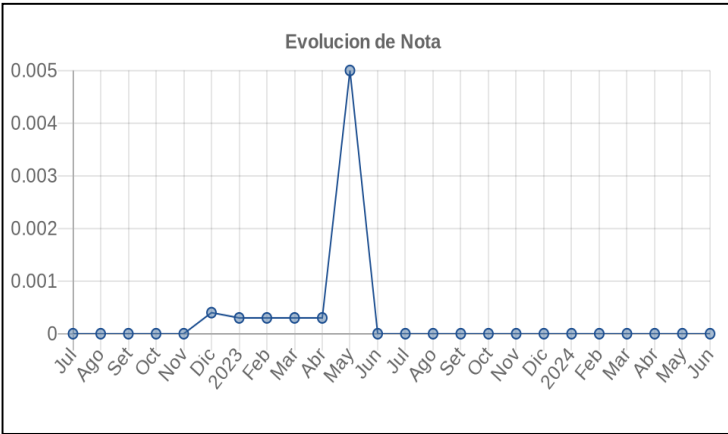
Posición Histórica

Montos expresados en unidades de soles*

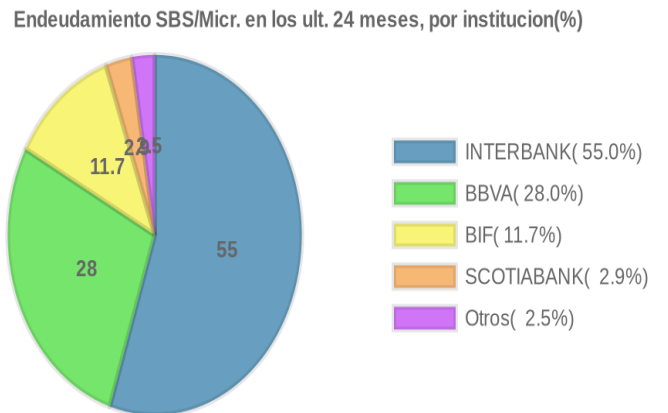
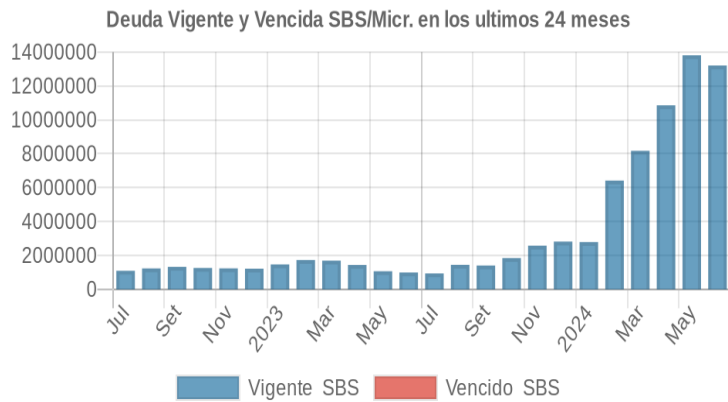
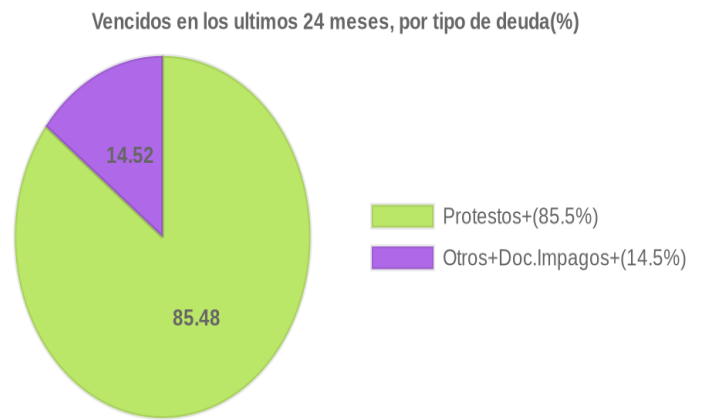
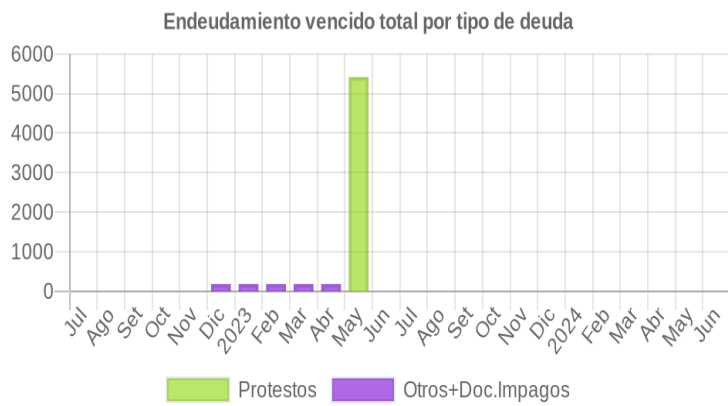
Fecha de Proceso	Sema. Actual	Sem. Riesgo	Var.	Superintendencia de Banca y Seguros (SBS/Microfinan.)				Otros Créditos	Otros Vencidos *				Ctas. Cerr./Anu.		Otros Repor. Negati.		
				# Enti.	Deuda Total *	% Cali. normal	Peor Califi. (2)		Deuda Vencida *	Protestos	Docs. Impagos	Deuda Tributaria	Deuda Laboral	Cta. Cte.		Tar. Créd.	
21/06/2024	●	0.000	⊘	5	13.203.464,52	100.00	NOR	0,00	0,00	0,00	0,00	0,00	0,00	0	0	0	
20/05/2024	●	0.000	⊘	5	13.805.436,84	100.00	NOR	0,00	0,00	0,00	0,00	0,00	0,00	0,00	0	0	0
22/04/2024	●	0.000	⊘	5	10.854.345,12	100.00	NOR	0,00	0,00	0,00	0,00	0,00	0,00	0,00	0	0	0
21/03/2024	●	0.000	⊘	5	8.171.044,22	100.00	NOR	0,00	0,00	0,00	0,00	0,00	0,00	0,00	0	0	0
19/03/2024	●	0.000	⊘	5	6.414.107,97	100.00	NOR	0,00	0,00	0,00	0,00	0,00	0,00	0,00	0	0	0
05/03/2024	●	0.000	⊘	5	6.414.107,97	100.00	NOR	0,00	0,00	0,00	3.757,20	0,00	0,00	0,00	0	0	0
21/02/2024	●	0.000	⊘	5	6.414.107,97	100.00	NOR	0,00	0,00	0,00	0,00	0,00	0,00	0,00	0	0	0
19/01/2024	●	0.000	⊘	5	2.787.586,49	100.00	NOR	0,00	0,00	0,00	0,00	0,00	0,00	0,00	0	0	0
17/01/2024	●	0.000	⊘	5	2.814.263,34	100.00	NOR	0,00	0,00	0,00	0,00	0,00	0,00	0,00	0	0	0
22/12/2023	●	0.000	⊘	5	2.814.263,34	100.00	NOR	0,00	0,00	0,00	0,00	0,00	0,00	0,00	0	0	0
23/11/2023	●	0.000	⊘	5	2.574.354,28	100.00	NOR	0,00	0,00	0,00	0,00	0,00	0,00	0,00	0	0	0
23/10/2023	●	0.000	⊘	4	1.841.265,93	100.00	NOR	0,00	0,00	0,00	0,00	0,00	0,00	0,00	0	0	0
21/09/2023	●	0.000	⊘	4	1.403.707,53	100.00	NOR	0,00	0,00	0,00	0,00	0,00	0,00	0,00	0	0	0
24/08/2023	●	0.000	⊘	4	1.444.784,45	100.00	NOR	0,00	0,00	0,00	0,00	0,00	0,00	0,00	0	0	0
24/07/2023	●	0.000	⊘	4	935.557,69	100.00	NOR	0,00	0,00	0,00	0,00	0,00	0,00	0,00	0	0	0
22/06/2023	●	0.000	⊘	4	990.989,06	100.00	NOR	0,00	0,00	0,00	0,00	0,00	0,00	0,00	0	0	0
08/06/2023	●	0.000	▲	4	1.067.270,47	100.00	NOR	0,00	0,00	0,00	0,00	0,00	0,00	0,00	0	0	0
22/05/2023	●	0.005	⊘	4	1.067.270,47	100.00	NOR	0,00	0,00	5.416,20	0,00	0,00	0,00	0,00	0	0	0
19/05/2023	●	0.003	▼	4	1.436.977,08	100.00	NOR	0,00	0,00	5.416,20	0,00	0,00	0,00	0,00	0	0	0
08/05/2023	●	0.000	⊘	4	1.436.977,08	100.00	NOR	0,00	0,00	0,00	0,00	0,00	0,00	0,00	0	0	0
24/04/2023	●	0.000	⊘	4	1.436.977,08	100.00	NOR	0,00	0,00	0,00	184,00	0,00	0,00	0,00	0	0	0
22/03/2023	●	0.000	⊘	3	1.689.540,02	100.00	NOR	0,00	0,00	0,00	184,00	0,00	0,00	0,00	0	0	0
21/02/2023	●	0.000	⊘	3	1.727.530,16	100.00	NOR	0,00	0,00	0,00	184,00	0,00	0,00	0,00	0	0	0
16/02/2023	●	0.000	⊘	2	1.468.709,76	100.00	NOR	0,00	0,00	0,00	184,00	0,00	0,00	0,00	0	0	0
27/01/2023	●	0.000	⊘	2	1.468.709,76	100.00	NOR	0,00	0,00	0,00	184,00	0,00	0,00	0,00	0	0	0
23/01/2023	●	0.000	⊘	2	1.468.709,76	100.00	NOR	0,00	0,00	0,00	184,00	0,00	0,00	0,00	0	0	0
22/12/2022	●	0.000	⊘	2	1.217.231,12	100.00	NOR	0,00	0,00	0,00	184,00	0,00	0,00	0,00	0	0	0
06/12/2022	●	0.000	⊘	2	1.238.514,49	100.00	NOR	0,00	0,00	0,00	184,00	0,00	0,00	0,00	0	0	0
23/11/2022	●	0.000	⊘	2	1.238.514,49	100.00	NOR	0,00	0,00	0,00	0,00	0,00	0,00	0,00	0	0	0
24/10/2022	●	0.000	⊘	2	1.257.440,49	100.00	NOR	0,00	0,00	0,00	0,00	0,00	0,00	0,00	0	0	0
22/09/2022	●	0.000	⊘	2	1.326.401,78	100.00	NOR	0,00	0,00	0,00	0,00	0,00	0,00	0,00	0	0	0
22/08/2022	●	0.000	⊘	2	1.231.809,54	100.00	NOR	0,00	0,00	0,00	0,00	0,00	0,00	0,00	0	0	0
22/07/2022	●	0.000	⊘	2	1.091.241,45	100.00	NOR	0,00	0,00	0,00	0,00	0,00	0,00	0,00	0	0	0

Gráficos

Montos expresados en unidades de soles*



NOR: Normal, CPP: Con Problemas Potenciales, DEF: Deficiente, DUD: Dudoso, PER: Pérdida, SCAL: Sin Calificación



Reporte de Vencidos

Montos expresados en unidades de soles*

Fuente - Acreedor	MAR 2024			ABR 2024			MAY 2024			JUN 2024		
	# Docs.	Monto *	Dias V.	# Docs.	Monto *	Dias V.	# Docs.	Monto *	Dias V.	# Docs.	Monto *	Dias V.
Documentos Impagos												
GESTION DE SERVICIOS AMBIENTALES S.A.C.		0,00	0		0,00			0,00			0,00	
Total	0			0			0			0		

Montos expresados en unidades de soles*

Fuente - Acreedor	NOV 2023			DIC 2023			ENE 2024			FEB 2024		
	# Docs.	Monto *	Dias V.	# Docs.	Monto *	Dias V.	# Docs.	Monto *	Dias V.	# Docs.	Monto *	Dias V.
Documentos Impagos												
GESTION DE SERVICIOS AMBIENTALES S.A.C.		0,00			0,00			0,00			0,00	
Total	0			0			0			0		

Montos expresados en unidades de soles*

Fuente - Acreedor	JUL 2023			AGO 2023			SET 2023			OCT 2023		
	# Docs.	Monto *	Dias V.	# Docs.	Monto *	Dias V.	# Docs.	Monto *	Dias V.	# Docs.	Monto *	Dias V.
Documentos Impagos												
GESTION DE SERVICIOS AMBIENTALES S.A.C.		0,00			0,00			0,00			0,00	
Total	0			0			0			0		

Reporte SBS/Microfinanzas

Montos expresados en unidades de soles*

Última fecha reportada por la SBS : 31/05/2024

ÚLTIMOS 6 MESES		ENE 2024 (SBS: DIC 2023)	FEB 2024 (SBS: ENE 2024)	MAR 2024 (SBS: FEB 2024)	ABR 2024 (SBS: MAR 2024)	MAY 2024 (SBS: ABR 2024)	JUN 2024 (SBS: MAY 2024)
% Porcentaje	NOR (Normal)	100.00	100.00	100.00	100.00	100.00	100.00
	CPP (Con Problemas Pote.)	0.00	0.00	0.00	0.00	0.00	0.00
de	DEF (Deficiente)	0.00	0.00	0.00	0.00	0.00	0.00
Calificación	DUD (Dudoso)	0.00	0.00	0.00	0.00	0.00	0.00
	PER (Pérdida)	0.00	0.00	0.00	0.00	0.00	0.00

Institución	ENE 2024 (SBS: DIC 2023)		FEB 2024 (SBS: ENE 2024)		MAR 2024 (SBS: FEB 2024)		ABR 2024 (SBS: MAR 2024)		MAY 2024 (SBS: ABR 2024)		JUN 2024 (SBS: MAY 2024)	
	Monto *	Dias V.	Monto *	Dias V.	Monto *	Dias V.	Monto *	Dias V.	Monto *	Dias V.	Monto *	Dias V.
INTERBANK	1.030.100,41		4.709.205,74		6.558.803,06		9.229.879,74		12.174.747,25		10.350.717,60	
BIF	849.253,14		846.935,41		817.411,65		779.760,89		761.343,03		2.185.284,17	
BBVA	732.414,83		720.892,44		697.054,57		668.480,72		694.882,01		469.124,43	
BCP	66.912,22		44.914,67		22.613,56		103.661,21		104.469,76		130.977,19	
SCOTIABANK	108.905,89		92.159,71		75.161,38		72.562,56		69.994,79		67.361,13	
TOTAL	2.787.586,49		6.414.107,97		8.171.044,22		10.854.345,12		13.805.436,84		13.203.464,52	

Última fecha reportada por la SBS : 31/05/2024

Operación	ENE 2024 (SBS: DIC 2023)		FEB 2024 (SBS: ENE 2024)		MAR 2024 (SBS: FEB 2024)		ABR 2024 (SBS: MAR 2024)		MAY 2024 (SBS: ABR 2024)		JUN 2024 (SBS: MAY 2024)	
	Monto *	Dias V.	Monto *	Dias V.	Monto *	Dias V.	Monto *	Dias V.	Monto *	Dias V.	Monto *	Dias V.
RESUMEN												
- Total Deuda	2.787.586,49		6.414.107,97		8.171.044,22		10.854.345,12		13.805.436,84		13.203.464,52	
- Línea No Utilizada	2.036.956,96		2.097.161,74		3.117.333,04		2.960.469,91		3.272.468,87		1.809.086,77	
- Garantías	4.209.213,00		4.424.507,00		10.878.218,00		13.407.495,00		16.309.664,00		14.410.783,00	
CREDITOS DIRECTOS												
- CREDITOS VIGENTES	1.929.606,88		1.413.652,21		3.202.137,07		5.966.938,58		9.537.888,93		7.686.972,62	
-- MedE: Cred.Rev.LíneaTarj.Crédito	836,12		3.746,48		5.166,20		5.334,07		2.559,01		7.513,19	
-- MedE: Descuentos	1.030.100,41		588.705,34		2.464.299,50		5.306.195,93		7.928.118,97		6.123.437,78	
--- Letras	1.030.100,41		588.705,34		2.464.299,50		5.202.534,72		7.823.649,21		5.992.460,59	
--- Otros							103.661,21		104.469,76		130.977,19	



-- MedE: Préstamos	898.670,35	821.200,39	732.671,37	655.408,58	1.607.210,95	1.556.021,65
--- NoRevolventes	898.670,35	821.200,39	732.671,37	655.408,58	1.607.210,95	1.556.021,65
CREDITOS INDIRECTOS						
- CartasFianzaOtorgadas	857.979,61	5.000.455,76	4.968.907,15	4.887.406,54	4.267.547,91	5.516.491,90
LINEA NO UTIL. Y CRED. NO DESEMB.						
- LinCredDescuentos	1.298.150,00	1.331.400,00	1.323.000,00	1.301.300,00	1.124.100,00	1.121.400,00
- LinCredPréstamos	131.218,72	145.500,06				
- LinCredAvalessFianzas	33.529,36	34.388,16	34.171,20	33.610,72	2.132.192,88	676.509,96
- LinCredTarjetaCrédito	17.708,88	15.273,52	13.733,80	13.255,93	16.175,99	11.176,81
- LinCredEsqMultilinea	556.350,00	570.600,00	1.746.428,04	1.612.303,26		
GARANTIAS						
- GARANTIAS RECIBIDAS	4.209.215,07	4.424.509,57	10.878.219,86	13.407.498,11	16.309.666,55	14.410.785,69
-- 1eraGEquipoTransporte	105.600,00	105.600,00	105.600,00	105.600,00	105.600,00	105.600,00
-- FondoFarantiaLey		228.240,00	226.800,00	223.080,00	224.820,00	224.280,00
-- Gob. Nacional Reprog. Reactiva Perú	356.777,77	336.062,20	315.282,22	294.456,97	273.645,23	252.761,74
-- OtrasGtiasNoPref		1.854,22	6.141,81	6.041,34	6.088,72	6.074,35
-- GtiasNoPref(AvalyFianza)	3.746.837,30	3.752.753,15	10.224.395,83	12.778.319,80	15.699.512,60	13.822.069,60
- PROGRAMA REACTIVA PERU	396.419,74	373.402,44	350.313,58	327.174,41	304.050,25	280.846,38

Montos expresados en unidades de soles*

Última fecha reportada por la SBS : 31/05/2024

6 MESES ANTERIORES		JUL 2023 (SBS: JUN 2023)	AGO 2023 (SBS: JUL 2023)	SET 2023 (SBS: AGO 2023)	OCT 2023 (SBS: SET 2023)	NOV 2023 (SBS: OCT 2023)	DIC 2023 (SBS: NOV 2023)
% Porcentaje de Calificación	NOR (Normal)	100.00	100.00	100.00	100.00	100.00	100.00
	CPP (Con Problemas Pote.)	0.00	0.00	0.00	0.00	0.00	0.00
	DEF (Deficiente)	0.00	0.00	0.00	0.00	0.00	0.00
	DUD (Dudoso)	0.00	0.00	0.00	0.00	0.00	0.00
	PER (Pérdida)	0.00	0.00	0.00	0.00	0.00	0.00

Institución	JUL 2023 (SBS: JUN 2023)		AGO 2023 (SBS: JUL 2023)		SET 2023 (SBS: AGO 2023)		OCT 2023 (SBS: SET 2023)		NOV 2023 (SBS: OCT 2023)		DIC 2023 (SBS: NOV 2023)	
	Monto *	Dias V.	Monto *	Dias V.	Monto *	Dias V.	Monto *	Dias V.	Monto *	Dias V.	Monto *	Dias V.
INTERBANK									510.590,36		497.020,74	
BIF	0,00		0,00		0,00		0,00		523.790,32		878.942,56	
BBVA	537.854,32		1.082.944,92		1.077.999,72		1.552.197,07		1.288.149,09		1.224.180,55	
BCP	193.275,14		172.832,86		152.206,66		131.313,39		110.094,79		88.665,18	
SCOTIABANK	204.428,23		189.006,67		173.501,15		157.755,47		141.729,72		125.454,31	
TOTAL	935.557,69		1.444.784,45		1.403.707,53		1.841.265,93		2.574.354,28		2.814.263,34	

Última fecha reportada por la SBS : 31/05/2024

Operación	JUL 2023 (SBS: JUN 2023)		AGO 2023 (SBS: JUL 2023)		SET 2023 (SBS: AGO 2023)		OCT 2023 (SBS: SET 2023)		NOV 2023 (SBS: OCT 2023)		DIC 2023 (SBS: NOV 2023)	
	Monto *	Dias V.	Monto *	Dias V.	Monto *	Dias V.	Monto *	Dias V.	Monto *	Dias V.	Monto *	Dias V.
RESUMEN												
- Total Deuda	935.557,69		1.444.784,45		1.403.707,53		1.841.265,93		2.574.354,28		2.814.263,34	
- Línea No Utilizada	1.960.177,88		1.712.149,12		1.492.728,90		1.619.592,15		1.503.389,96		1.559.178,72	
- Garantías	3.401.662,00		3.306.367,00		3.256.704,00		3.211.386,00		4.486.304,00		4.318.748,00	
CREDITOS DIRECTOS												
- CRÉDITOS VIGENTES	935.557,69		1.118.752,22		1.069.813,65		1.498.516,41		2.227.538,40		1.950.038,00	
-- MedE: Cred.Rev.LíneaTarj.Crédito	3.870,50		1.375,23		5.539,84		7.287,64		13.333,52		1.571,74	
-- MedE: Descuentos			244.410,18		250.303,66		736.796,69		1.136.128,05		962.588,77	
--- Letras			244.410,18		250.303,66		736.796,69		1.136.128,05		962.588,77	
-- MedE: Préstamos	931.687,19		872.966,81		813.970,15		754.432,08		1.078.076,83		985.877,49	
--- NoRevolventes	931.687,19		872.966,81		813.970,15		754.432,08		1.078.076,83		985.877,49	
CREDITOS INDIRECTOS												
- CartasFianzaOtorgadas			326.032,23		333.893,88		342.749,52		346.815,88		864.225,34	
LINEA NO UTIL. Y CRED. NO DESEMB.												
- LinCredDescuentos	1.088.400,00		829.319,40		849.316,85		380.376,34		242.835,17		830.758,97	
- LinCredPréstamos	49.915,58		63.024,15		76.226,89		89.638,45		103.298,31		117.138,05	
- LinCredAvalessFianzas	263.392,80		261.940,80				568.950,00		575.700,00		33.773,44	
- LinCredTarjetaCrédito	14.269,50		16.664,77		12.935,16		11.677,36		5.856,48		17.108,26	
- LinCredEsqMultilinea	544.200,00		541.200,00		554.250,00		568.950,00		575.700,00		560.400,00	
GARANTIAS												
- GARANTIAS RECIBIDAS	3.401.663,42		3.306.369,17		3.256.705,45		3.211.387,93		4.486.305,72		4.318.749,38	
-- 1eraGEquipoTransporte	105.600,00		105.600,00		105.600,00		105.600,00		105.600,00		105.600,00	
-- Gob. Nacional Reprog. Reactiva Perú	480.585,44		460.014,55		439.436,11		418.826,90		398.207,09		377.497,80	
-- GtiasNoPref(AvalyFianza)	2.815.477,98		2.740.754,62		2.711.669,34		2.686.961,03		3.982.498,63		3.835.651,58	



- PROGRAMA REACTIVA PERU	533.983,82	511.127,28	488.262,34	465.363,22	442.452,32	419.442,00
--------------------------	------------	------------	------------	------------	------------	------------

Reporte SBS/Microfinanzas por entidades

Reportado por : INTERBANK

Última fecha reportada por la SBS : 31/05/2024

Operación	ENE 2024 (SBS: DIC2023)		FEB 2024 (SBS: ENE2024)		MAR 2024 (SBS: FEB2024)		ABR 2024 (SBS: MAR2024)		MAY 2024 (SBS: ABR2024)		JUN 2024 (SBS: MAY2024)	
	Monto *	Dias V.	Monto *	Dias V.	Monto *	Dias V.	Monto *	Dias V.	Monto *	Dias V.	Monto *	Dias V.
Calificación (2)	NOR		NOR		NOR		NOR		NOR		NOR	
RESUMEN												
- Total Deuda	1.030.100,41		4.709.205,74		6.558.803,06		9.229.879,74		12.174.747,25		10.350.717,60	
- Garantías			1.854,00		6.564.944,00		9.235.920,00		12.180.835,00		10.356.791,00	
CREDITOS DIRECTOS												
- CRÉDITOS VIGENTES	1.030.100,41		588.705,34		2.464.299,50		5.202.534,72		8.773.969,24		6.942.899,94	
-- MedE:Descuentos	1.030.100,41		588.705,34		2.464.299,50		5.202.534,72		7.773.969,24		5.942.899,94	
--- Letras	1.030.100,41		588.705,34		2.464.299,50		5.202.534,72		7.773.969,24		5.942.899,94	
-- MedE:Préstamos									1.000.000,00		1.000.000,00	
--- NoRevolventes									1.000.000,00		1.000.000,00	
CREDITOS INDIRECTOS												
- CartasFianzaOtorgadas			4.120.500,40		4.094.503,56		4.027.345,02		3.400.778,01		3.407.817,66	
GARANTIAS												
- GARANTIAS RECIBIDAS			1.854,22		6.564.944,92		9.235.921,12		12.180.836,02		10.356.791,99	
-- OtrasGtiasNoPref			1.854,22		6.141,81		6.041,34		6.088,72		6.074,35	
-- GtiasNoPref(AvalyFianza)					6.558.803,11		9.229.879,78		12.174.747,30		10.350.717,64	

Última fecha reportada por la SBS : 31/05/2024

Operación	JUL 2023 (SBS: JUN2023)		AGO 2023 (SBS: JUL2023)		SET 2023 (SBS: AGO2023)		OCT 2023 (SBS: SET2023)		NOV 2023 (SBS: OCT2023)		DIC 2023 (SBS: NOV2023)	
	Monto *	Dias V.	Monto *	Dias V.	Monto *	Dias V.	Monto *	Dias V.	Monto *	Dias V.	Monto *	Dias V.
Calificación (2)									NOR		NOR	
RESUMEN												
- Total Deuda									510.590,36		497.020,74	
CREDITOS DIRECTOS												
- CRÉDITOS VIGENTES									510.590,36		497.020,74	
-- MedE:Descuentos									510.590,36		497.020,74	
--- Letras									510.590,36		497.020,74	

Reportado por : BIF

Última fecha reportada por la SBS : 31/05/2024

Operación	ENE 2024 (SBS: DIC2023)		FEB 2024 (SBS: ENE2024)		MAR 2024 (SBS: FEB2024)		ABR 2024 (SBS: MAR2024)		MAY 2024 (SBS: ABR2024)		JUN 2024 (SBS: MAY2024)	
	Monto *	Dias V.	Monto *	Dias V.	Monto *	Dias V.	Monto *	Dias V.	Monto *	Dias V.	Monto *	Dias V.
Calificación (2)	NOR		NOR		NOR		NOR		NOR		NOR	
RESUMEN												
- Total Deuda	849.253,14		846.935,41		817.411,65		779.760,89		761.343,03		2.185.284,17	
- Línea No Utilizada	960.779,36		985.388,16		979.171,20		963.110,72		3.256.292,88		1.797.909,96	
- Garantías	2.887.085,00		3.189.273,00		3.169.152,00		3.117.171,00		3.141.484,00		3.133.939,00	
CREDITOS DIRECTOS												
- CRÉDITOS VIGENTES	326.432,50		310.723,57		284.582,85		255.671,61		233.165,91		207.814,14	
-- MedE:Préstamos	326.432,50		310.723,57		284.582,85		255.671,61		233.165,91		207.814,14	
--- NoRevolventes	326.432,50		310.723,57		284.582,85		255.671,61		233.165,91		207.814,14	
CREDITOS INDIRECTOS												
- CartasFianzaOtorgadas	522.820,64		536.211,84		532.828,80		524.089,28		528.177,12		1.977.470,03	
LINEA NO UTIL. Y CRED. NO DESEMB.												
- LinCredDescuentos	370.900,00		380.400,00		378.000,00		371.800,00		1.124.100,00		1.121.400,00	
- LinCredAvalasFianzas	33.529,36		34.388,16		34.171,20		33.610,72		2.132.192,88		676.509,96	
- LinCredEsqMultilinea	556.350,00		570.600,00		567.000,00		557.700,00					
GARANTIAS												
- GARANTIAS RECIBIDAS	2.887.085,60		3.189.273,60		3.169.152,00		3.117.171,20		3.141.484,80		3.133.939,20	



-- FondoFarantiaLey		228.240,00	226.800,00	223.080,00	224.820,00	224.280,00
-- GtiasNoPref(AvalyFianza)	2.887.085,60	2.961.033,60	2.942.352,00	2.894.091,20	2.916.664,80	2.909.659,20

Última fecha reportada por la SBS : 31/05/2024

Operación	JUL 2023 (SBS: JUN2023)		AGO 2023 (SBS: JUL2023)		SET 2023 (SBS: AGO2023)		OCT 2023 (SBS: SET2023)		NOV 2023 (SBS: OCT2023)		DIC 2023 (SBS: NOV2023)	
	Monto *	Dias V.	Monto *	Dias V.	Monto *	Dias V.	Monto *	Dias V.	Monto *	Dias V.	Monto *	Dias V.
Calificación (2)	NOR		NOR		NOR		NOR		NOR		NOR	
RESUMEN												
- Total Deuda									523.790,32		878.942,56	
- Línea No Utilizada	1.170.392,80		1.163.940,80		923.750,00		1.517.200,00		1.394.235,17		967.773,44	
- Garantías	1.554.235,00		1.545.667,00		1.582.938,00		1.624.921,00		2.987.499,00		2.908.102,00	
CREDITOS DIRECTOS												
- CRÉDITOS VIGENTES									523.790,32		352.316,00	
-- MedE: Descuentos									139.990,32			
--- Letras									139.990,32			
-- MedE: Préstamos									383.800,00		352.316,00	
--- NoRevolventes									383.800,00		352.316,00	
CREDITOS INDIRECTOS												
- CartasFianzaOtorgadas											526.626,56	
LINEA NO UTIL. Y CRED. NO DESEMB.												
- LinCredDescuentos	362.800,00		360.800,00		369.500,00		379.300,00		242.835,17		373.600,00	
- LinCredAvalyFianzas	263.392,80		261.940,80				568.950,00		575.700,00		33.773,44	
- LinCredEsqMultilinea	544.200,00		541.200,00		554.250,00		568.950,00		575.700,00		560.400,00	
GARANTIAS												
- GARANTIAS RECIBIDAS	1.554.235,20		1.545.667,20		1.582.938,00		1.624.921,20		2.987.499,20		2.908.102,40	
-- GtiasNoPref(AvalyFianza)	1.554.235,20		1.545.667,20		1.582.938,00		1.624.921,20		2.987.499,20		2.908.102,40	

Reportado por : BBVA

Última fecha reportada por la SBS : 31/05/2024

Operación	ENE 2024 (SBS: DIC2023)		FEB 2024 (SBS: ENE2024)		MAR 2024 (SBS: FEB2024)		ABR 2024 (SBS: MAR2024)		MAY 2024 (SBS: ABR2024)		JUN 2024 (SBS: MAY2024)	
	Monto *	Dias V.	Monto *	Dias V.	Monto *	Dias V.	Monto *	Dias V.	Monto *	Dias V.	Monto *	Dias V.
Calificación (2)	NOR		NOR		NOR		NOR		NOR		NOR	
RESUMEN												
- Total Deuda	732.414,83		720.892,44		697.054,57		668.480,72		694.882,01		469.124,43	
- Línea No Utilizada	944.958,88		966.273,52		958.733,80		942.755,93		16.175,99		11.176,81	
- Garantías	1.149.616,00		1.082.866,00		1.015.909,00		948.804,00		881.745,00		814.453,00	
CREDITOS DIRECTOS												
- CRÉDITOS VIGENTES	397.255,86		377.148,92		355.479,78		332.508,48		356.289,23		337.920,22	
-- MedE: Cred. Rev. Línea Tarj. Crédito	836,12		3.746,48		5.166,20		5.334,07		2.559,01		7.513,19	
-- MedE: Descuentos									49.679,97		49.560,65	
--- Letras									49.679,97		49.560,65	
-- MedE: Préstamos	396.419,74		373.402,44		350.313,58		327.174,41		304.050,25		280.846,38	
--- NoRevolventes	396.419,74		373.402,44		350.313,58		327.174,41		304.050,25		280.846,38	
CREDITOS INDIRECTOS												
- CartasFianzaOtorgadas	335.158,97		343.743,52		341.574,79		335.972,24		338.592,78		131.204,21	
LINEA NO UTIL. Y CRED. NO DESEMB.												
- LinCredDescuentos	927.250,00		951.000,00		945.000,00		929.500,00					
- LinCredTarjetaCrédito	17.708,88		15.273,52		13.733,80		13.255,93		16.175,99		11.176,81	
GARANTIAS												
- GARANTIAS RECIBIDAS	1.149.617,25		1.082.867,08		1.015.909,38		948.805,79		881.745,73		814.454,50	
-- Gob. Nacional Reprog. Reactiva Perú	356.777,77		336.062,20		315.282,22		294.456,97		273.645,23		252.761,74	
-- GtiasNoPref(AvalyFianza)	792.839,48		746.804,88		700.627,16		654.348,82		608.100,50		561.692,76	
- PROGRAMA REACTIVA PERU	396.419,74		373.402,44		350.313,58		327.174,41		304.050,25		280.846,38	

Última fecha reportada por la SBS : 31/05/2024

Operación	JUL 2023 (SBS: JUN2023)		AGO 2023 (SBS: JUL2023)		SET 2023 (SBS: AGO2023)		OCT 2023 (SBS: SET2023)		NOV 2023 (SBS: OCT2023)		DIC 2023 (SBS: NOV2023)	
	Monto *	Dias V.	Monto *	Dias V.	Monto *	Dias V.	Monto *	Dias V.	Monto *	Dias V.	Monto *	Dias V.
Calificación (2)	NOR		NOR		NOR		NOR		NOR		NOR	
RESUMEN												
- Total Deuda	537.854,32		1.082.944,92		1.077.999,72		1.552.197,07		1.288.149,09		1.224.180,55	
- Línea No Utilizada	739.869,50		485.184,17		492.752,01		12.753,70		5.856,48		474.267,23	
- Garantías	1.548.552,00		1.482.268,00		1.415.960,00		1.349.552,00		1.283.111,00		1.216.381,00	



CREDITOS DIRECTOS						
- CREDITOS VIGENTES	537.854,32	756.912,69	744.105,84	1.209.447,55	941.333,21	886.581,77
-- MedE: Cred.Rev.LineaTarj. Crédito	3.870,50	1.375,23	5.539,84	7.287,64	13.333,52	1.571,74
-- MedE: Descuentos		244.410,18	250.303,66	736.796,69	485.547,37	465.568,03
--- Letras		244.410,18	250.303,66	736.796,69	485.547,37	465.568,03
-- MedE: Préstamos	533.983,82	511.127,28	488.262,34	465.363,22	442.452,32	419.442,00
--- NoRevolventes	533.983,82	511.127,28	488.262,34	465.363,22	442.452,32	419.442,00
CREDITOS INDIRECTOS						
- CartasFianzaOtorgadas		326.032,23	333.893,88	342.749,52	346.815,88	337.598,78
LINEA NO UTIL. Y CRED. NO DESEMB.						
- LinCredDescuentos	725.600,00	468.519,40	479.816,85	1.076,34		457.158,97
- LinCredTarjetaCrédito	14.269,50	16.664,77	12.935,16	11.677,36	5.856,48	17.108,26
GARANTIAS						
- GARANTIAS RECIBIDAS	1.548.553,08	1.482.269,11	1.415.960,79	1.349.553,34	1.283.111,73	1.216.381,80
-- Gob. Nacional Reprog. Reactiva Perú	480.585,44	460.014,55	439.436,11	418.826,90	398.207,09	377.497,80
-- GtiasNoPref(AvalyFianza)	1.067.967,64	1.022.254,56	976.524,68	930.726,44	884.904,64	838.884,00
- PROGRAMA REACTIVA PERU	533.983,82	511.127,28	488.262,34	465.363,22	442.452,32	419.442,00

Reportado por : BCP

Última fecha reportada por la SBS : 31/05/2024

Operación	ENE 2024 (SBS: DIC2023)		FEB 2024 (SBS: ENE2024)		MAR 2024 (SBS: FEB2024)		ABR 2024 (SBS: MAR2024)		MAY 2024 (SBS: ABR2024)		JUN 2024 (SBS: MAY2024)	
	Monto *	Dias V.	Monto *	Dias V.	Monto *	Dias V.	Monto *	Dias V.	Monto *	Dias V.	Monto *	Dias V.
Calificación (2)	NOR		NOR		NOR		NOR		NOR		NOR	
RESUMEN												
- Total Deuda	66.912,22		44.914,67		22.613,56		103.661,21		104.469,76		130.977,19	
- Línea No Utilizada					1.179.428,04		1.054.603,26					
- Garantías	66.912,00		44.914,00		22.613,00							
CREDITOS DIRECTOS												
- CREDITOS VIGENTES	66.912,22		44.914,67		22.613,56		103.661,21		104.469,76		130.977,19	
-- MedE: Descuentos							103.661,21		104.469,76		130.977,19	
--- Otros							103.661,21		104.469,76		130.977,19	
-- MedE: Préstamos	66.912,22		44.914,67		22.613,56							
--- NoRevolventes	66.912,22		44.914,67		22.613,56							
LINEA NO UTIL. Y CRED. NO DESEMB.												
- LinCredEsqMultilinea					1.179.428,04		1.054.603,26					
GARANTIAS												
- GARANTIAS RECIBIDAS	66.912,22		44.914,67		22.613,56							
-- GtiasNoPref(AvalyFianza)	66.912,22		44.914,67		22.613,56							

Última fecha reportada por la SBS : 31/05/2024

Operación	JUL 2023 (SBS: JUN2023)		AGO 2023 (SBS: JUL2023)		SET 2023 (SBS: AGO2023)		OCT 2023 (SBS: SET2023)		NOV 2023 (SBS: OCT2023)		DIC 2023 (SBS: NOV2023)	
	Monto *	Dias V.	Monto *	Dias V.	Monto *	Dias V.	Monto *	Dias V.	Monto *	Dias V.	Monto *	Dias V.
Calificación (2)	NOR		NOR		NOR		NOR		NOR		NOR	
RESUMEN												
- Total Deuda	193.275,14		172.832,86		152.206,66		131.313,39		110.094,79		88.665,18	
- Garantías	193.275,00		172.832,00		152.206,00		131.313,00		110.094,00		88.665,00	
CREDITOS DIRECTOS												
- CREDITOS VIGENTES	193.275,14		172.832,86		152.206,66		131.313,39		110.094,79		88.665,18	
-- MedE: Préstamos	193.275,14		172.832,86		152.206,66		131.313,39		110.094,79		88.665,18	
--- NoRevolventes	193.275,14		172.832,86		152.206,66		131.313,39		110.094,79		88.665,18	
GARANTIAS												
- GARANTIAS RECIBIDAS	193.275,14		172.832,86		152.206,66		131.313,39		110.094,79		88.665,18	
-- GtiasNoPref(AvalyFianza)	193.275,14		172.832,86		152.206,66		131.313,39		110.094,79		88.665,18	

Reportado por : SCOTIABANK

Última fecha reportada por la SBS : 31/05/2024

Operación	ENE 2024 (SBS: DIC2023)		FEB 2024 (SBS: ENE2024)		MAR 2024 (SBS: FEB2024)		ABR 2024 (SBS: MAR2024)		MAY 2024 (SBS: ABR2024)		JUN 2024 (SBS: MAY2024)	
	Monto *	Dias V.	Monto *	Dias V.	Monto *	Dias V.	Monto *	Dias V.	Monto *	Dias V.	Monto *	Dias V.
Calificación (2)	NOR		NOR		NOR		NOR		NOR		NOR	
RESUMEN												



- Total Deuda	108.905,89	92.159,71	75.161,38	72.562,56	69.994,79	67.361,13
- Línea No Utilizada	131.218,72	145.500,06				
- Garantías	105.600,00	105.600,00	105.600,00	105.600,00	105.600,00	105.600,00
CREDITOS DIRECTOS						
- CRÉDITOS VIGENTES	108.905,89	92.159,71	75.161,38	72.562,56	69.994,79	67.361,13
-- MedE: Préstamos	108.905,89	92.159,71	75.161,38	72.562,56	69.994,79	67.361,13
--- NoRevolventes	108.905,89	92.159,71	75.161,38	72.562,56	69.994,79	67.361,13
LINEA NO UTIL. Y CRED. NO DESEMB.						
- LinCredPréstamos	131.218,72	145.500,06				
GARANTIAS						
- GARANTIAS RECIBIDAS	105.600,00	105.600,00	105.600,00	105.600,00	105.600,00	105.600,00
-- 1eraGEquipoTransporte	105.600,00	105.600,00	105.600,00	105.600,00	105.600,00	105.600,00

Última fecha reportada por la SBS : 31/05/2024

Operación	JUL 2023 (SBS: JUN2023)		AGO 2023 (SBS: JUL2023)		SET 2023 (SBS: AGO2023)		OCT 2023 (SBS: SET2023)		NOV 2023 (SBS: OCT2023)		DIC 2023 (SBS: NOV2023)	
	Monto *	Dias V.	Monto *	Dias V.	Monto *	Dias V.	Monto *	Dias V.	Monto *	Dias V.	Monto *	Dias V.
Calificación (2)	NOR		NOR		NOR		NOR		NOR		NOR	
RESUMEN												
- Total Deuda	204.428,23		189.006,67		173.501,15		157.755,47		141.729,72		125.454,31	
- Línea No Utilizada	49.915,58		63.024,15		76.226,89		89.638,45		103.298,31		117.138,05	
- Garantías	105.600,00		105.600,00		105.600,00		105.600,00		105.600,00		105.600,00	
CREDITOS DIRECTOS												
- CRÉDITOS VIGENTES	204.428,23		189.006,67		173.501,15		157.755,47		141.729,72		125.454,31	
-- MedE: Préstamos	204.428,23		189.006,67		173.501,15		157.755,47		141.729,72		125.454,31	
--- NoRevolventes	204.428,23		189.006,67		173.501,15		157.755,47		141.729,72		125.454,31	
LINEA NO UTIL. Y CRED. NO DESEMB.												
- LinCredPréstamos	49.915,58		63.024,15		76.226,89		89.638,45		103.298,31		117.138,05	
GARANTIAS												
- GARANTIAS RECIBIDAS	105.600,00		105.600,00		105.600,00		105.600,00		105.600,00		105.600,00	
-- 1eraGEquipoTransporte	105.600,00		105.600,00		105.600,00		105.600,00		105.600,00		105.600,00	

Rectificaciones SBS

Entidad	Período SBS	Cuenta	Concepto Rectificación	Dice	Debe Decir
---------	-------------	--------	------------------------	------	------------

Aval/Codeudor

Montos expresados en unidades de soles*

Es Avalista de:				Información reportada por la SBS al 31/05/2024		
Tipo Doc	Nro Documento	Nombre/Razón Social	Act	Pre	12m	

Montos expresados en unidades de soles*

Quiénes lo Avalan:				Información reportada por la SBS al 31/05/2024		
Tipo Doc	Nro Documento	Nombre/Razón Social	Act	Pre	12m	
DNI	43758950	PALACIOS MUÑOZ HECTOR GUILLERMO	●	●	●	
Institución SBS		Calif. (2)	Saldo *			
BANCO INTERNACIONAL DEL PERÚ		NOR	10.350.717,64			
BANCO BBVA PERÚ		NOR	280.846,38			
DNI	48999698	ABRAHAM MONTAGNE DE PALACIOS MARIA ALEJANDRA	●	●	●	
Institución SBS		Calif. (2)	Saldo *			
BANCO BBVA PERÚ		NOR	280.846,38			
BANCO INTERNACIONAL DEL PERÚ		NOR	10.350.717,64			

Montos expresados en unidades de soles*

Es Avalista de:

Información Reportada por Entidades de Microfinanzas / Otros Créditos

Tipo Doc	Nro Documento	Nombre/Razón Social	Act	Pre	12m
----------	---------------	---------------------	-----	-----	-----

Montos expresados en unidades de soles*

Quiénes lo Avalan:

Información Reportada por Entidades de Microfinanzas / Otros Créditos

Tipo Doc	Nro Documento	Nombre/Razón Social	Act	Pre	12m
----------	---------------	---------------------	-----	-----	-----

Documentos Protestados como Deudor/Aceptante

Montos expresados en unidades*

Reportado por la Cámara de Comercio de Lima (CCL)

Documentos Protestados sin Regularizar

	# Doc	Monto (S/) *	Max Días Venc.
Total:	0	0,00	

Tipo de Cambio 3.843

Nro. Secuencia	Tip. ** Reg.	Acreedor/Girador	Tipo Doc.	Moneda	Monto *	Monto * (S/)	Boletín	F. Protesto	F. Venc	Días Venc.
----------------	--------------	------------------	-----------	--------	---------	--------------	---------	-------------	---------	------------

**PR: Protestos, CJ: Cobranza Judicial, MO: Moras, PP: Procesos Penales

Montos expresados en unidades*

Reportado por la Cámara de Comercio de Lima (CCL)

Documentos Protestados Regularizados

	# Doc	Monto (S/) *
Total:	1	5.416,20

Nro. Secuencia	Tip. ** Reg.	Acreedor/Girador	Tipo Doc.	Moneda	Monto *	Monto * (S/)	Boletín	F. Protesto	F. Venc.	F. Reg
6568959	PR	ALTEXTILSAC	CHO	S/.	5.416,20	5.416,20	04/2023	27/04/2023	/ /	02/06/2023

**PR: Protestos, CJ: Cobranza Judicial, MO: Moras, PP: Procesos Penales

Detalle de Vencidos

Comercio Exterior

Montos expresados en unidades de dólares

Muestra información reportada por la SUNAT desde el 07/02/2011

Resumen por Ejercicio

Ejercicio	Actividad	Número de Operaciones	Importe USD *	N° Países	3 países con mayor número de operaciones
2024	IMPORTACIÓN	3	42.935,50	3	CANADA, INDIA, UNITED STATES
2023	IMPORTACIÓN	1	6.292,06	1	BRAZIL
2021	IMPORTACIÓN	3	111.750,23	2	ITALY, INDIA
2020	IMPORTACIÓN	5	75.813,52	3	UNITED STATES, INDIA, ITALY

Resumen por Meses

Actividad	Ejercicio	Mes	Número de Operaciones	Importe USD *	N° Países	3 países con mayor número de operaciones
-----------	-----------	-----	-----------------------	---------------	-----------	------------------------------------------



IMPORTACIÓN	AÑO	MESES	CANTIDAD	PAIS	
	2024	MARZO	1	31.763,84	CANADA
		FEBRERO	1	7.602,66	UNITED STATES
		ENERO	1	3.569,00	INDIA
	2023	MAYO	1	6.292,06	BRAZIL
	2021	MAYO	1	12.012,00	INDIA
		FEBRERO	2	99.738,23	ITALY
	2020	DICIEMBRE	1	1.232,14	UNITED STATES
		SETIEMBRE	1	3.495,71	UNITED STATES
		JUNIO	1	8.419,92	UNITED STATES
		ENERO	2	62.665,75	INDIA,ITALY

PUBLICACIÓN DIARIO "EL PERUANO"

Reporte Otros Créditos

Institución	ENE 2024		FEB 2024		MAR 2024		ABR 2024		MAY 2024		JUN 2024	
	Monto *	Dias V.	Monto *	Dias V.	Monto *	Dias V.	Monto *	Dias V.	Monto *	Dias V.	Monto *	Dias V.

Institución	JUL 2023		AGO 2023		SET 2023		OCT 2023		NOV 2023		DIC 2023	
	Monto *	Dias V.	Monto *	Dias V.	Monto *	Dias V.	Monto *	Dias V.	Monto *	Dias V.	Monto *	Dias V.

Reporte Otros Créditos por entidades

Sin Información