

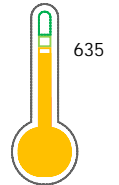
El reporte contiene solo los títulos seleccionados

- Información General
- Consulta Rápida
- Principales Acreedores
- Detalle Variación
- Posición Histórica
- Gráficos
- Rep. Vencidos
- Rep. SBS/Microf.
- SBS/Microf. Entidades
- Rectificaciones SBS
- Avalados/Avalistas
- Hechos de Importancia
- Documentos CCL
- Detalle de Vencidos
- Comercio Exterior
- Otros Créditos
- Otros Créd. Entidades
- Otros Rep. Negativos

RUC 20573127774 - KERFAG TELECOMUNICACIONES S.A.C.

Fecha Proceso	Tipo Doc.	N. Doc.	Nota	Deuda Total *	Var.	Actual	Previo	12m
25/08/2022	RUC	20573127774	0.037	286.184,42				

Score Sentinel



Riesgo Medio

* La persona consultada cuenta con los siguientes créditos e indicadores.

Reactiva Perú

Sentinel Sabio

Bancarizado: SI

Recomendación de Sentinel Sabio

Evaluación Crediticia



OBSERVAR
Producto Genérico

Detalle:

- Presenta estado de riesgo medio

Cuota Estimada Mensual

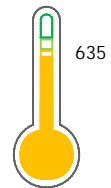
S/ 14401,



Score Sentinel

Nivel de Riesgo

Riesgo Medio



Recomendación:

En este nivel de riesgo, 17 de 100 empresas podrían caer en incumplimiento en los próximos 12 meses

Información General

Datos Principales

09/06/2022: Última actualización de información reportada por SUNAT




Razón Social:	KERFAG TELECOMUNICACIONES S.A.C.		
Nombre Comercial:	-		
Tipo de Contribuyente:	SOCIEDAD ANONIMA CERRADA		
Estado de Contribuyente:	ACTIVO	Condición del Contribuyente:	HABIDO
Inicio de Actividades:	17/07/2013		
Tamaño contribuyente:	MEDIANO	Dependencia:	INTENDENCIA LIMA MEPECO
Actividad Económica Principal	TELECOMUNICACIONES		
Actividad Económica Secundaria 1	TRANSPORTE DE CARGA POR CARR	Actividad Económica Secundaria 2	ACTIVIDADES DE CORREO DISTINT
Fecha Inscripción RRPP:	11/07/2013	Número de Partida Registral:	-
Folio:	-	Asiento:	-

Agente de retención

Direcciones Registradas





Dirección	Fuente
AVENIDA CULTURA WARI NRO 374 SANTA ANITA - LIMA - LIMA (POR COOP CHANCAS DE ANDAHUAYLAS 1ERA ETA)	SUNAT - DOMICILIO FISCAL
JIRON JORGE CHAVEZ NRO. 178 URBANIZACION SAN ISIDRO EL TAMBO - HUANCAYO - JUNIN (S67191363 ENTRE N.RAEZ Y STA IASBEL)	SUNAT - DEPOSITO
AVENIDA ANTONIO RAIMONDI NRO. 748 OTR. TINGO MARIA RUPA-RUPA - LEONCIO PRADO - HUANUCO	SUNAT - SUCURSAL
JIRON AYACUCHO NRO. 235 HUANCAYO - HUANCAYO - JUNIN	SUNAT - SUCURSAL
JIRON CUSCO NRO. 264 AYACUCHO - HUAMANGA - AYACUCHO	SUNAT - SUCURSAL
JIRON PEDRO PUELLES NRO. 312 HUANUCO - HUANUCO - HUANUCO	SUNAT - SUCURSAL
JIRON TARAPACA NRO. 899 CALLERIA - CORONEL PORTILLO - UCAYALI	SUNAT - SUCURSAL
PASAJE 7 DE AGOSTO NRO. 0165 HUANCAYO - HUANCAYO - JUNIN (PARQUE GOYZUETA)	SUNAT - OF.ADMINIST.
AVENIDA CENTRAL NRO. 216A ATE - LIMA - LIMA	SUNAT - SUCURSAL
MZA. F LTE. 7 A.H. AGUSTIN CAUPER VI YARINACOCOA - CORONEL PORTILLO - UCAYALI	SUNAT - SUCURSAL

Representantes Legales

Nro Documento	Nombre de Representante	Act	Pre	12m	Fecha desde que ocupa Cargo	Cargo
44193713	ABREGU LOPEZ CRISTINA JULIA				04/04/2014	GERENTE GENERAL

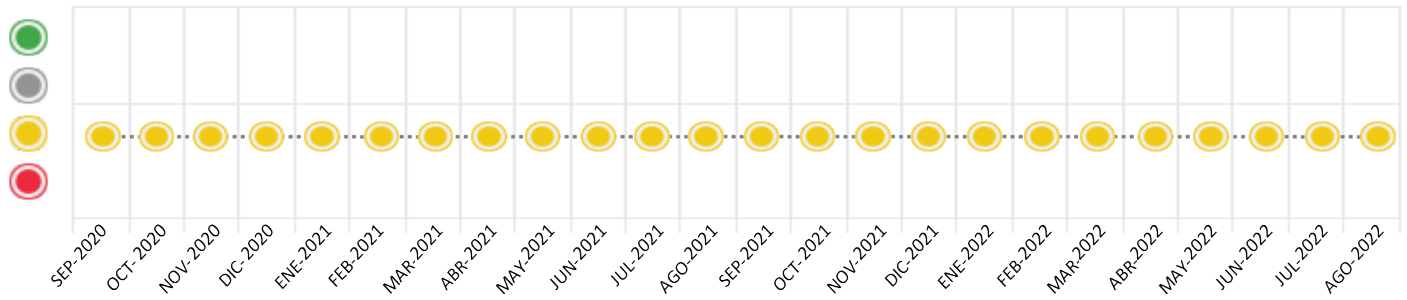
Consulta Rápida





Documento de identidad consultado

Fecha Proceso	Tipo Doc.	N. Doc.	Nombre o Raz. Social	Nota	Deuda Total *	Var.	Actual	Previo	12m
25/08/2022	RUC	20573127774	KERFAG TELECOMUNICACIONES S.A.C.	0.037	286.184,42				

Montos expresados en unidades de soles*

Semáforos de los últimos 24 meses



Semáforo	Descripción
	No registra información de deudas
	Mínimo Riesgo: Sin deudas vencidas
	Mediano Riesgo: Deudas con poco atraso*
	Alto Riesgo: Deudas con atraso significativo*

*Semáforo deuda menor: Deuda vencida menor S/ 100 personas naturales o menor S/ 500 personas jurídicas

Verde: $0 \leq \text{Sem.} < 0.001$
 Amarillo: $0.001 \leq \text{Sem.} < 2$
 Rojo: $2 < \text{Sem.} < 6$

Variación	Descripción
	Variación Negativa: La nueva información reportada ha incrementado tu riesgo crediticio
	Variación Positiva: La nueva información ha mejorado tu posición de riesgo
	Variación Porcentual Positiva: El monto total reportado por la SBS/Microfinanzas o número de instituciones financieras ha aumentado
	Variación Porcentual Negativa: El monto total reportado por la SBS/Microfinanzas o número de instituciones financieras ha disminuido
	Aproximadamente igual o igual

Detalle de la deuda SBS/Microfinanzas

Entidad	Deuda Anterior			Deuda a AGO 2022				Rect. (1)	Disc.
	FEB 2022	MAY 2022	JUL 2022	Fecha Inf.	Calif. (2)	Monto *	Días Venc.		
BCP	202.067,81	336.791,13	301.456,83	31/07/2022	NOR	283.496,50			
SCOTIABANK	0,00	0,00	0,00	31/07/2022	SCAL	0,00			
TOTAL	202.067,81	336.791,13	301.456,83			283.496,50			

(1) Ver detalle en el cuadro de Rectificaciones SBS

(2) NOR: Normal, CPP: Con Problemas Potenciales, DEF: Deficiente, DUD: Dudoso, PER: Pérdida, SCAL: Sin Calificación

Detalle de la deuda de Otros Créditos

Entidad	Deuda Anterior			Deuda a AGO 2022				Disc.
	FEB 2022	MAY 2022	JUL 2022	Fecha Inf.	Calif. (2)	Monto	Días Venc.	
TOTAL								

(2) NOR: Normal, CPP: Con Problemas Potenciales, DEF: Deficiente, DUD: Dudoso, PER: Pérdida, SCAL: Sin Calificación

Detalle de vencidos

# Doc	Fuente - Acreedor	Monto *	Días Venc.
	Protestos Sin Regularizar	1.197,31	1,241
1	ENTEL PERU S.A.	1.197,31	1,241
	Documentos Impagos	1.490,61	1,713
1	ENTEL PERU S.A.	1.197,31	1,713
3	AMERICA MOVIL PERU S.A.C.	293,30	1,657

Utilización de Líneas de Crédito

Instituciones	**	Línea Aprobada	Línea No Utilizada	Línea Utilizada	% L. Uti.
TOTAL					0%

**Tipo de Crédito

Principales Acreedores

Montos expresados en unidades de soles*

Resumen de Deudas

Descripción de la Deuda	Monto *	Días
Deuda total SBS al 31/07/2022	283.496,50	
% Calificación normal	100.00	
Peor Calificación (2)	NOR	
Otros Créditos	0,00	****
Deuda vencida		
Protestos Sin Regularizar	1.197,31	1,241
Documentos Impagos	1.490,61	1,713
Total deuda vencida	2.687,92	

Detalle de deuda SBS/Microfinanzas

Institución SBS	Calif. (2)	Saldo *	% Ven.	Días Venc.	Rect.(1)
BCP	NOR	283.496,50	0.00		
SCOTIABANK	SCAL	0,00	0.00		

Deuda Total SBS/MicroFinanzas	283.496,50	0
-------------------------------	------------	---

Detalle de Riesgos SBS/Microfinanzas

Concepto	Saldo *
Deuda Directa	283.496,50
Deuda Indirecta	0,00
Deuda Castigada	0,00
Deuda Total SBS/MicroFinanzas	283.496,50
Línea Tarj.Cred. No utilizada	0,00
Total Riesgo SBS/MicroFinanzas	283.496,50

Detalle de deuda Otros Créditos

Empresa	Calif. (2)	Saldo *	% Ven.	Días Venc.	Disc.
Deuda Total Otros Créditos		0,00	0		

Detalle de vencidos

# Doc	Fuente - Acreedor	Monto *	Días Venc.
	Protestos Sin Regularizar	1.197,31	1,241
1	ENTEL PERU S.A.	1.197,31	1,241
	Documentos Impagos	1.490,61	1,713
1	ENTEL PERU S.A.	1.197,31	1,713
3	AMERICA MOVIL PERU S.A.C.	293,30	1,657

Detalle Variación

Montos expresados en unidades de soles*

Resumen de la variación

Descripción de la deuda	22/08/2022	25/08/2022	Variación
Score	0.051	0.037	-0.013
Nro. Entidades SBS/Microf.	2	2	0
Riesgo Total SBS/Microf. *	283.496,50	283.496,50	
Deuda Directa	283.496,50	283.496,50	0,00
Deuda Indirecta	0,00	0,00	0,00
Deuda Castigada	0,00	0,00	0,00

Variación del Riesgo Total SBS/Microf. *	Antes	25/08/2022	Variación
Último Mes	301.456,83	283.496,50	-17.960,33
Último Trimestre	336.791,13	283.496,50	-53.294,63
Último Semestre	202.067,81	283.496,50	81.428,69
Último Año	272.041,69	283.496,50	11.454,81

Calificación SBS/Microf.	22/08/2022	25/08/2022	Variación
% NOR (Normal)	100.00	100.00	
% CPP (Con Problemas Potenciales)	0.00	0.00	0.00

% DEF (Deficiente)	0.00	0.00	0.00
% DUD (Dudoso)	0.00	0.00	0.00
% PER (Pérdida)	0.00	0.00	0.00
Deuda vencida *	22/08/2022	25/08/2022	Variación
Documentos Impagos	2.479,54	1.490,61	988,93
Total deuda vencida	2.479,54	1.490,61	988,93
Deuda por Otros Créditos *	22/08/2022	25/08/2022	Variación
Total deuda otros créditos	0,00	0,00	0,00

Detalle de la variación

Fuente - Acreedor *	22/08/2022	25/08/2022	Variación
Documentos Impagos			988,93
AMERICA MOVIL PERU S.A.C.	1.282,23	293,30	-988,93

Posición Histórica

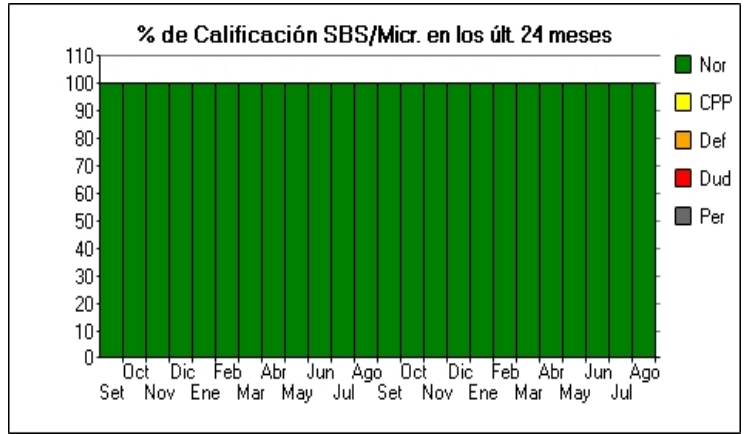
Montos expresados en unidades de soles*

Fecha de Proceso	Sema. Actual	Sem. Riesgo	Var.	Superintendencia de Banca y Seguros (SBS/Microfinan.)					Otros Créditos	Otros Vencidos *				Ctas. Cerr./Anu.		Otros Repor. Negati.
				# Enti.	Deuda Total *	% Cali. normal	Peor Califi.(2)	Deuda Vencida *		Protestos	Docs. Impagos	Deuda Tributaria	Deuda Laboral	Cta. Cte.	Tar. Créd.	
25/08/202	●	0.037	☰	2	283.496,50	100.00	NOR	0,00	0,00	1.197,31	1.490,61	0,00	0,00	0	0	0
22/08/202	●	0.051	⊘	2	283.496,50	100.00	NOR	0,00	0,00	1.197,31	2.479,54	0,00	0,00	0	0	0
19/08/202	●	0.048	☰	2	301.456,83	100.00	NOR	0,00	0,00	1.197,31	2.479,54	0,00	0,00	0	0	0
17/08/202	●	0.048	☰	2	301.456,83	100.00	NOR	0,00	0,00	1.197,31	2.479,54	0,00	0,00	0	0	0
11/08/202	●	0.048	☰	2	301.456,83	100.00	NOR	0,00	0,00	1.197,31	2.479,54	0,00	0,00	0	0	0
04/08/202	●	0.054	☰	2	301.456,83	100.00	NOR	0,00	0,00	1.197,31	2.964,32	0,00	0,00	0	0	0
22/07/202	●	0.065	⊘	2	301.456,83	100.00	NOR	0,00	0,00	1.197,31	3.816,69	0,00	0,00	0	0	0
19/07/202	●	0.061	☰	2	319.380,56	100.00	NOR	0,00	0,00	1.197,31	3.816,69	0,00	0,00	0	0	0
12/07/202	●	0.062	☰	2	319.380,56	100.00	NOR	0,00	0,00	1.197,31	3.853,05	0,00	0,00	0	0	0
23/06/202	●	0.062	⊘	2	319.380,56	100.00	NOR	0,00	0,00	1.197,31	3.853,05	0,00	0,00	0	0	0
21/06/202	●	0.059	☰	2	336.791,13	100.00	NOR	0,00	0,00	1.197,31	3.853,05	0,00	0,00	0	0	0
13/06/202	●	0.059	☰	2	336.791,13	100.00	NOR	0,00	0,00	1.197,31	3.853,05	0,00	0,00	0	0	0
10/06/202	●	0.059	☰	2	336.791,13	100.00	NOR	0,00	0,00	1.197,31	3.853,05	0,00	0,00	0	0	0
24/05/202	●	0.059	☰	2	336.791,13	100.00	NOR	0,00	0,00	1.197,31	3.853,05	0,00	0,00	0	0	0
23/05/202	●	0.059	⊘	2	336.791,13	100.00	NOR	0,00	0,00	1.197,31	3.853,05	0,00	0,00	0	0	0
18/05/202	●	0.110	☰	2	178.560,98	100.00	NOR	0,00	0,00	1.197,31	3.853,05	0,00	0,00	0	0	0
09/05/202	●	0.110	☰	2	178.560,98	100.00	NOR	0,00	0,00	1.197,31	3.853,05	0,00	0,00	0	0	0
25/04/202	●	0.110	☰	2	178.560,98	100.00	NOR	0,00	0,00	1.197,31	3.853,05	0,00	0,00	0	0	0
23/04/202	●	0.103	☰	2	190.341,34	100.00	NOR	0,00	0,00	1.197,31	3.853,05	0,00	0,00	0	0	0
06/04/202	●	0.103	☰	2	190.341,34	100.00	NOR	0,00	0,00	1.197,31	3.853,05	0,00	0,00	0	0	0
22/03/202	●	0.103	☰	2	190.341,34	100.00	NOR	0,00	0,00	1.197,31	3.853,05	0,00	0,00	0	0	0
18/03/202	●	0.097	☰	2	202.067,81	100.00	NOR	0,00	0,00	1.197,31	3.853,05	0,00	0,00	0	0	0
15/03/202	●	0.097	☰	2	202.067,81	100.00	NOR	0,00	0,00	1.197,31	3.853,05	0,00	0,00	0	0	0
10/03/202	●	0.097	☰	2	202.067,81	100.00	NOR	0,00	0,00	1.197,31	3.853,05	0,00	0,00	0	0	0
23/02/202	●	0.097	☰	2	202.067,81	100.00	NOR	0,00	0,00	1.197,31	3.853,05	0,00	0,00	0	0	0
21/02/202	●	0.092	☰	2	213.776,49	100.00	NOR	0,00	0,00	1.197,31	3.853,05	0,00	0,00	0	0	0
15/02/202	●	0.092	☰	2	213.776,49	100.00	NOR	0,00	0,00	1.197,31	3.853,05	0,00	0,00	0	0	0
10/02/202	●	0.092	☰	2	213.776,49	100.00	NOR	0,00	0,00	1.197,31	3.853,05	0,00	0,00	0	0	0
24/01/202	●	0.092	☰	2	213.776,49	100.00	NOR	0,00	0,00	1.197,31	3.853,05	0,00	0,00	0	0	0
12/01/202	●	0.087	☰	2	225.477,08	100.00	NOR	0,00	0,00	1.197,31	3.853,05	0,00	0,00	0	0	0
11/01/202	●	0.067	☰	2	225.477,08	100.00	NOR	0,00	0,00	1.197,31	2.655,74	0,00	0,00	0	0	0
21/12/202	●	0.067	☰	2	225.477,08	100.00	NOR	0,00	0,00	1.197,31	2.655,74	0,00	0,00	0	0	0
17/12/202	●	0.063	☰	2	237.145,81	100.00	NOR	0,00	0,00	1.197,31	2.655,74	0,00	0,00	0	0	0
14/12/202	●	0.063	☰	2	237.145,81	100.00	NOR	0,00	0,00	1.197,31	2.655,74	0,00	0,00	0	0	0
07/12/202	●	0.056	☰	2	237.145,81	100.00	NOR	0,00	0,00	1.197,31	2.170,96	0,00	0,00	0	0	0
27/11/202	●	0.075	☰	2	237.145,81	100.00	NOR	0,00	0,00	1.197,31	3.368,27	0,00	0,00	0	0	0
23/11/202	●	0.083	☰	2	237.145,81	100.00	NOR	0,00	0,00	1.197,31	3.853,05	0,00	0,00	0	0	0
21/11/202	●	0.079	☰	2	248.808,42	100.00	NOR	0,00	0,00	1.197,31	3.853,05	0,00	0,00	0	0	0
22/10/202	●	0.079	☰	2	248.808,42	100.00	NOR	0,00	0,00	1.197,31	3.853,05	0,00	0,00	0	0	0
15/10/202	●	0.076	☰	2	260.434,81	100.00	NOR	0,00	0,00	1.197,31	3.853,05	0,00	0,00	0	0	0

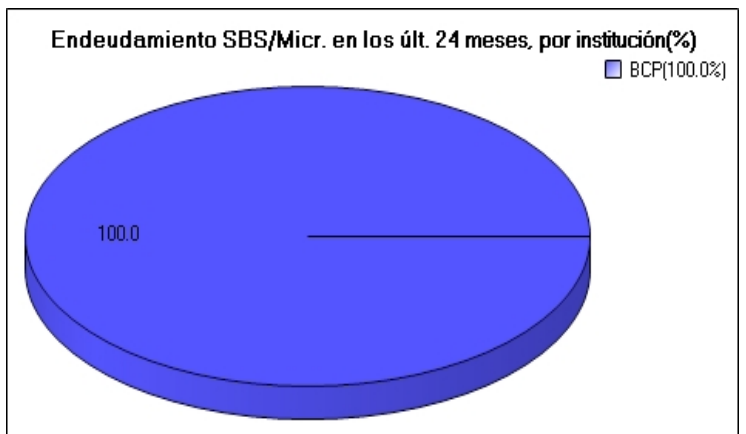
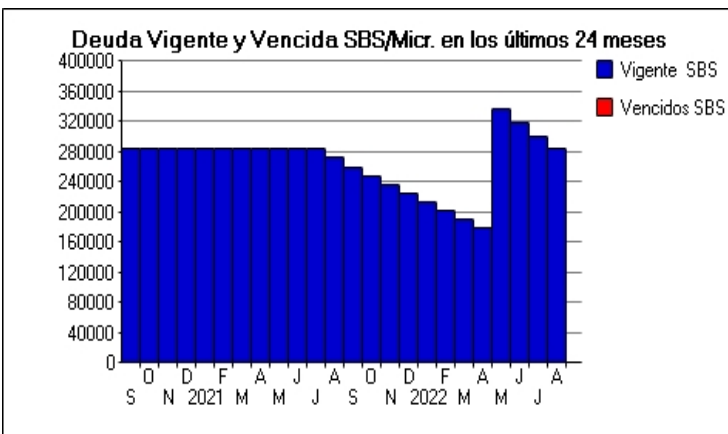
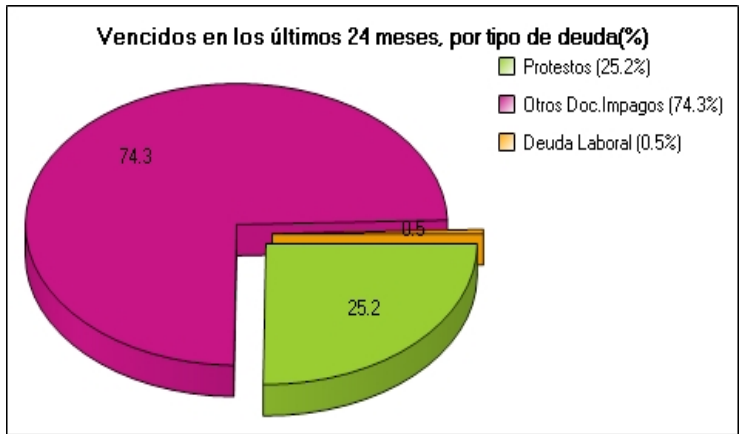
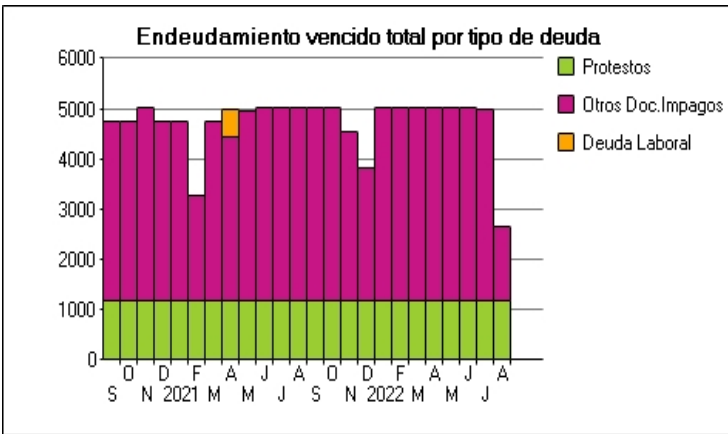
14/10/202	0.076	2	260.434,81	100.00	NOR	0,00	0,00	1.197,31	3.853,05	0,00	0,00	0	0	0
30/09/202	0.076	2	260.434,81	100.00	NOR	0,00	0,00	1.197,31	3.853,05	0,00	0,00	0	0	0
23/09/202	0.076	2	260.434,81	100.00	NOR	0,00	0,00	1.197,31	3.853,05	0,00	0,00	0	0	0
17/09/202	0.072	2	272.041,69	100.00	NOR	0,00	0,00	1.197,31	3.853,05	0,00	0,00	0	0	0
13/09/202	0.072	2	272.041,69	100.00	NOR	0,00	0,00	1.197,31	3.853,05	0,00	0,00	0	0	0
03/09/202	0.072	2	272.041,69	100.00	NOR	0,00	0,00	1.197,31	3.853,05	0,00	0,00	0	0	0
25/08/202	0.072	2	272.041,69	100.00	NOR	0,00	0,00	1.197,31	3.853,05	0,00	0,00	0	0	0
23/08/202	0.072	2	272.041,69	100.00	NOR	0,00	0,00	1.197,31	3.853,05	0,00	0,00	0	0	0
10/08/202	0.069	2	283.645,07	100.00	NOR	0,00	0,00	1.197,31	3.853,05	0,00	0,00	0	0	0
09/08/202	0.069	2	283.645,07	100.00	NOR	0,00	0,00	1.197,31	3.853,05	0,00	0,00	0	0	0
24/07/202	0.069	2	283.645,07	100.00	NOR	0,00	0,00	1.197,31	3.853,05	0,00	0,00	0	0	0
17/07/202	0.069	2	283.645,07	100.00	NOR	0,00	0,00	1.197,31	3.853,05	0,00	0,00	0	0	0
08/07/202	0.069	2	283.645,07	100.00	NOR	0,00	0,00	1.197,31	3.853,05	0,00	0,00	0	0	0
23/06/202	0.069	2	283.645,07	100.00	NOR	0,00	0,00	1.197,31	3.853,05	0,00	0,00	0	0	0
17/06/202	0.069	2	283.645,07	100.00	NOR	0,00	0,00	1.197,31	3.853,05	0,00	0,00	0	0	0
12/06/202	0.069	2	283.645,07	100.00	NOR	0,00	0,00	1.197,31	3.853,05	0,00	0,00	0	0	0
08/06/202	0.069	2	283.645,07	100.00	NOR	0,00	0,00	1.197,31	3.853,05	0,00	0,00	0	0	0
25/05/202	0.069	2	283.645,07	100.00	NOR	0,00	0,00	1.197,31	3.805,05	0,00	0,00	0	0	0
24/05/202	0.071	2	283.645,07	100.00	NOR	0,00	0,00	1.197,31	3.954,05	0,00	0,00	0	0	0
15/05/202	0.071	2	283.645,07	100.00	NOR	0,00	0,00	1.197,31	3.954,05	0,00	0,00	0	0	0
12/05/202	0.062	2	283.645,07	100.00	NOR	0,00	0,00	1.197,31	3.290,84	0,00	0,00	0	0	0
23/04/202	0.070	2	283.645,07	100.00	NOR	0,00	0,00	1.197,31	3.290,84	0,00	575,30	0	0	0
21/04/202	0.070	2	283.645,07	100.00	NOR	0,00	0,00	1.197,31	3.290,84	0,00	575,30	0	0	0
19/04/202	0.068	2	283.645,07	100.00	NOR	0,00	0,00	1.197,31	3.141,84	0,00	575,30	0	0	0
14/04/202	0.073	2	283.645,07	100.00	NOR	0,00	0,00	1.197,31	3.571,23	0,00	575,30	0	0	0
06/04/202	0.066	2	283.645,07	100.00	NOR	0,00	0,00	1.197,31	3.571,23	0,00	0,00	0	0	0
05/04/202	0.066	2	283.645,07	100.00	NOR	0,00	0,00	1.197,31	3.571,23	0,00	0,00	0	0	0
25/03/202	0.066	2	283.645,07	100.00	NOR	0,00	0,00	1.197,31	3.571,23	0,00	0,00	0	0	0
19/03/202	0.066	2	283.645,07	100.00	NOR	0,00	0,00	1.197,31	3.571,23	0,00	0,00	0	0	0
13/03/202	0.066	2	283.645,07	100.00	NOR	0,00	0,00	1.197,31	3.571,23	0,00	0,00	0	0	0
10/03/202	0.046	2	283.645,07	100.00	NOR	0,00	0,00	1.197,31	2.116,55	0,00	0,00	0	0	0
26/02/202	0.046	2	283.645,07	100.00	NOR	0,00	0,00	1.197,31	2.116,55	0,00	0,00	0	0	0
17/02/202	0.046	2	283.645,07	100.00	NOR	0,00	0,00	1.197,31	2.116,55	0,00	0,00	0	0	0
09/02/202	0.066	2	283.645,07	100.00	NOR	0,00	0,00	1.197,31	3.571,23	0,00	0,00	0	0	0
29/01/202	0.066	2	283.645,07	100.00	NOR	0,00	0,00	1.197,31	3.571,23	0,00	0,00	0	0	0
24/01/202	0.066	2	283.645,07	100.00	NOR	0,00	0,00	1.197,31	3.571,23	0,00	0,00	0	0	0
23/01/202	0.066	2	283.645,07	100.00	NOR	0,00	0,00	1.197,31	3.571,23	0,00	0,00	0	0	0
14/01/202	0.066	2	283.645,07	100.00	NOR	0,00	0,00	1.197,31	3.571,23	0,00	0,00	0	0	0
12/01/202	0.066	2	283.645,07	100.00	NOR	0,00	0,00	1.197,31	3.571,23	0,00	0,00	0	0	0
11/01/202	0.066	2	283.645,07	100.00	NOR	0,00	0,00	1.197,31	3.571,23	0,00	0,00	0	0	0
28/12/202	0.066	2	283.645,07	100.00	NOR	0,00	0,00	1.197,31	3.571,23	0,00	0,00	0	0	0
22/12/202	0.070	2	283.645,07	100.00	NOR	0,00	0,00	1.197,31	3.869,23	0,00	0,00	0	0	0
11/12/202	0.070	2	283.645,07	100.00	NOR	0,00	0,00	1.197,31	3.869,23	0,00	0,00	0	0	0
25/11/202	0.070	2	283.645,07	100.00	NOR	0,00	0,00	1.197,31	3.869,23	0,00	0,00	0	0	0
17/11/202	0.070	2	283.645,07	100.00	NOR	0,00	0,00	1.197,31	3.869,23	0,00	0,00	0	0	0
24/10/202	0.066	2	283.645,07	100.00	NOR	0,00	0,00	1.197,31	3.571,23	0,00	0,00	0	0	0
22/10/202	0.066	2	283.645,07	100.00	NOR	0,00	0,00	1.197,31	3.571,23	0,00	0,00	0	0	0
15/10/202	0.066	2	283.645,07	100.00	NOR	0,00	0,00	1.197,31	3.571,23	0,00	0,00	0	0	0
28/09/202	0.066	2	283.645,07	100.00	NOR	0,00	0,00	1.197,31	3.571,23	0,00	0,00	0	0	0
25/09/202	0.065	2	286.329,18	100.00	NOR	0,00	0,00	1.197,31	3.571,23	0,00	0,00	0	0	0
16/09/202	0.065	2	286.329,18	100.00	NOR	0,00	0,00	1.197,31	3.571,23	0,00	0,00	0	0	0
08/09/202	0.062	2	286.329,18	100.00	NOR	0,00	0,00	1.197,31	3.368,27	0,00	0,00	0	0	0

Gráficos

Montos expresados en unidades de soles*



NOR: Normal, CPP: Con Problemas Potenciales, DEF: Deficiente, DUD: Dudoso, PER: Pérdida, SCAL: Sin Calificación



Reporte de Vencidos

Montos expresados en unidades de soles*

Fuente - Acreedor	MAY 2022			JUN 2022			JUL 2022			AGO 2022		
	# Docs.	Monto *	Dias V.	# Docs.	Monto *	Dias V.	# Docs.	Monto *	Dias V.	# Docs.	Monto *	Dias V.
Protestos Sin Regularizar												
Total	0			0			0			0		
Documentos Impagos												
ENTEL PERU S.A.	1	1.197,31	168	1	1.197,31	121	1	1.197,31	171	1	1.197,31	124
AMERICA MOVIL PERU S.A.C.	7	2.170,96	178	7	2.170,96	181	6	2.134,60	183	3	293,30	165
SERVICIO DE ADMINISTRACION TRIBUTARIA - DEUDA	1	484,78	914	1	484,78	944	1	484,78	97		0,00	
Total	10	5.050,36	178	10	5.050,36	181	9	5.014,00	183	5	2.687,92	171

Montos expresados en unidades de soles*

Fuente - Acreedor	ENE 2022			FEB 2022			MAR 2022			ABR 2022		
	# Docs.	Monto *	Dias V.	# Docs.	Monto *	Dias V.	# Docs.	Monto *	Dias V.	# Docs.	Monto *	Dias V.
Protestos Sin Regularizar												
Total	0			0			0			0		
Documentos Impagos												
ENTEL PERU S.A.	1	1.197,31	162	1	1.197,31	115	1	1.197,31	165	1	1.197,31	118
AMERICA MOVIL PERU S.A.C.	7	2.170,96	166	7	2.170,96	169	7	2.170,96	172	7	2.170,96	175
SERVICIO DE ADMINISTRACION TRIBUTARIA - DEUDA	1	484,78	794	1	484,78	822	1	484,78	85	1	484,78	88
Total	10	5.050,36	166	10	5.050,36	169	10	5.050,36	172	10	5.050,36	175

Montos expresados en unidades de soles*

Fuente - Acreedor	SET 2021			OCT 2021			NOV 2021			DIC 2021		
	# Docs.	Monto *	Dias V.	# Docs.	Monto *	Dias V.	# Docs.	Monto *	Dias V.	# Docs.	Monto *	Dias V.
Protestos Sin Regularizar												
Total	0			0			0			0		
Documentos Impagos												
ENTEL PERU S.A.	1	1.197,31	156	1	1.197,31	109	1	1.197,31	159	1	1.197,31	112
AMERICA MOVIL PERU S.A.C.	7	2.170,96	154	7	2.170,96	157	7	2.170,96	160	7	2.170,96	163
SERVICIO DE ADMINISTRACION TRIBUTARIA - DEUDA	1	484,78	671	1	484,78	702		0,00	0	1	484,78	76
Total	10	5.050,36	154	10	5.050,36	157	9	4.565,58	160	9	3.853,05	163

Reporte SBS/Microfinanzas

Montos expresados en unidades de soles*

Última fecha reportada por la SBS : 31/07/2022

ULTIMOS 6 MESES		MAR 2022 (SBS: FEB 2022)	ABR 2022 (SBS: MAR 2022)	MAY 2022 (SBS: ABR 2022)	JUN 2022 (SBS: MAY 2022)	JUL 2022 (SBS: JUN 2022)	AGO 2022 (SBS: JUL 2022)
% Porcentaje de Calificación	NOR (Normal)	100.00	100.00	100.00	100.00	100.00	100.00
	CPP (Con Problemas Pote.)	0.00	0.00	0.00	0.00	0.00	0.00
	DEF (Deficiente)	0.00	0.00	0.00	0.00	0.00	0.00
	DUD (Dudoso)	0.00	0.00	0.00	0.00	0.00	0.00
	PER (Pérdida)	0.00	0.00	0.00	0.00	0.00	0.00

Institución	MAR 2022 (SBS: FEB 2022)		ABR 2022 (SBS: MAR 2022)		MAY 2022 (SBS: ABR 2022)		JUN 2022 (SBS: MAY 2022)		JUL 2022 (SBS: JUN 2022)		AGO 2022 (SBS: JUL 2022)	
	Monto *	Dias V.	Monto *	Dias V.	Monto *	Dias V.	Monto *	Dias V.	Monto *	Dias V.	Monto *	Dias V.
BCP	190.341,34		178.560,98		336.791,13		319.380,56		301.456,83		283.496,50	
SCOTIABANK	0,00		0,00		0,00		0,00		0,00		0,00	
TOTAL	190.341,34		178.560,98		336.791,13		319.380,56		301.456,83		283.496,50	

Última fecha reportada por la SBS : 31/07/2022

Operación	MAR 2022 (SBS: FEB 2022)		ABR 2022 (SBS: MAR 2022)		MAY 2022 (SBS: ABR 2022)		JUN 2022 (SBS: MAY 2022)		JUL 2022 (SBS: JUN 2022)		AGO 2022 (SBS: JUL 2022)	
	Monto *	Dias V.	Monto *	Dias V.	Monto *	Dias V.	Monto *	Dias V.	Monto *	Dias V.	Monto *	Dias V.
RESUMEN												
- Total Deuda	190.341,34		178.560,98		336.791,13		319.380,56		301.456,83		283.496,50	

- Garantías	273.095,00	260.655,00	253.188,00	238.812,00	231.002,00	222.423,00
- PROGRAMA REACTIVA PERU	190.341,34	178.560,98	166.791,13	154.990,52	143.182,29	131.345,15
CREDITOS DIRECTOS						
- CREDITOS VIGENTES	190.341,34	178.560,98	336.791,13	319.380,56	301.456,83	283.496,50
-- Pyme:Préstamos	190.341,34	178.560,98	336.791,13	319.380,56	301.456,83	283.496,50
--- NoRevolventes	190.341,34	178.560,98	336.791,13	319.380,56	301.456,83	283.496,50
GARANTIAS						
- GARANTIAS RECIBIDAS	273.095,93	260.656,55	253.189,47	238.812,76	231.003,03	222.424,59
-- 1eraGEquipoTransporte	96.078,48	94.594,84	98.073,72	94.671,58	97.843,50	100.273,60
-- Gob. Nacional Reactiva Perú	177.017,45	166.061,71	155.115,75	144.141,18	133.159,53	122.150,99

Montos expresados en unidades de soles*

Última fecha reportada por la SBS : 31/07/2022

6 MESES ANTERIORES		SET 2021 (SBS: AGO 2021)	OCT 2021 (SBS: SET 2021)	NOV 2021 (SBS: OCT 2021)	DIC 2021 (SBS: NOV 2021)	ENE 2022 (SBS: DIC 2021)	FEB 2022 (SBS: ENE 2022)
% Porcentaje de Calificación	NOR (Normal)	100.00	100.00	100.00	100.00	100.00	100.00
	CPP (Con Problemas Pote.)	0.00	0.00	0.00	0.00	0.00	0.00
	DEF (Deficiente)	0.00	0.00	0.00	0.00	0.00	0.00
	DUD (Dudoso)	0.00	0.00	0.00	0.00	0.00	0.00
	PER (Pérdida)	0.00	0.00	0.00	0.00	0.00	0.00

Institución	SET 2021 (SBS: AGO 2021)		OCT 2021 (SBS: SET 2021)		NOV 2021 (SBS: OCT 2021)		DIC 2021 (SBS: NOV 2021)		ENE 2022 (SBS: DIC 2021)		FEB 2022 (SBS: ENE 2022)	
	Monto *	Dias V.	Monto *	Dias V.	Monto *	Dias V.	Monto *	Dias V.	Monto *	Dias V.	Monto *	Dias V.
BCP	260.434,81		248.808,42		237.145,81		225.477,08		213.776,49		202.067,81	
SCOTIABANK	0,00		0,00		0,00		0,00		0,00		0,00	
TOTAL	260.434,81		248.808,42		237.145,81		225.477,08		213.776,49		202.067,81	

Última fecha reportada por la SBS : 31/07/2022

Operación	SET 2021 (SBS: AGO 2021)		OCT 2021 (SBS: SET 2021)		NOV 2021 (SBS: OCT 2021)		DIC 2021 (SBS: NOV 2021)		ENE 2022 (SBS: DIC 2021)		FEB 2022 (SBS: ENE 2022)	
	Monto *	Dias V.	Monto *	Dias V.	Monto *	Dias V.	Monto *	Dias V.	Monto *	Dias V.	Monto *	Dias V.
RESUMEN												
- Total Deuda	260.434,81		248.808,42		237.145,81		225.477,08		213.776,49		202.067,81	
- Garantías	346.672,00		337.138,00		322.583,00		313.598,00		300.799,00		286.226,00	
- PROGRAMA REACTIVA PERU	260.434,81		248.808,42		237.145,81		225.477,08		213.776,49		202.067,81	
CREDITOS DIRECTOS												
- CREDITOS VIGENTES	260.434,81		248.808,42		237.145,81		225.477,08		213.776,49		202.067,81	
-- Pyme:Préstamos	260.434,81		248.808,42		237.145,81		225.477,08		213.776,49		202.067,81	
--- NoRevolventes	260.434,81		248.808,42		237.145,81		225.477,08		213.776,49		202.067,81	
GARANTIAS												
- GARANTIAS RECIBIDAS	346.673,09		337.139,55		322.584,22		313.599,64		300.799,60		286.227,00	
-- 1eraGEquipoTransporte	104.468,72		105.747,72		102.038,62		103.905,96		101.987,46		98.303,94	
-- Gob. Nacional Reactiva Perú	242.204,37		231.391,83		220.545,60		209.693,68		198.812,14		187.923,06	

Reporte SBS/Microfinanzas por entidades

Reportado por : BCP

Última fecha reportada por la SBS : 31/07/2022

Operación	MAR 2022 (SBS: FEB2022)		ABR 2022 (SBS: MAR2022)		MAY 2022 (SBS: ABR2022)		JUN 2022 (SBS: MAY2022)		JUL 2022 (SBS: JUN2022)		AGO 2022 (SBS: JUL2022)	
	Monto *	Dias V.	Monto *	Dias V.	Monto *	Dias V.	Monto *	Dias V.	Monto *	Dias V.	Monto *	Dias V.
Calificación (2)	NOR		NOR		NOR		NOR		NOR		NOR	
RESUMEN												
- Total Deuda	190.341,34		178.560,98		336.791,13		319.380,56		301.456,83		283.496,50	
- Garantías	177.017,00		166.061,00		155.115,00		144.141,00		133.159,00		122.150,00	
- PROGRAMA REACTIVA PERU	190.341,34		178.560,98		166.791,13		154.990,52		143.182,29		131.345,15	
CREDITOS DIRECTOS												
- CREDITOS VIGENTES	190.341,34		178.560,98		336.791,13		319.380,56		301.456,83		283.496,50	
-- Pyme:Préstamos	190.341,34		178.560,98		336.791,13		319.380,56		301.456,83		283.496,50	
--- NoRevolventes	190.341,34		178.560,98		336.791,13		319.380,56		301.456,83		283.496,50	

GARANTIAS											
- GARANTIAS RECIBIDAS		177.017,45	166.061,71	155.115,75	144.141,18	133.159,53	122.150,99				
-- Gob. Nacional Reactiva Perú		177.017,45	166.061,71	155.115,75	144.141,18	133.159,53	122.150,99				

Última fecha reportada por la SBS : 31/07/2022

Operación	SET 2021 (SBS: AGO2021)		OCT 2021 (SBS: SET2021)		NOV 2021 (SBS: OCT2021)		DIC 2021 (SBS: NOV2021)		ENE 2022 (SBS: DIC2021)		FEB 2022 (SBS: ENE2022)	
	Monto *	Dias V.	Monto *	Dias V.	Monto *	Dias V.	Monto *	Dias V.	Monto *	Dias V.	Monto *	Dias V.
Calificación (2)	NOR		NOR		NOR		NOR		NOR		NOR	
RESUMEN												
- Total Deuda	260.434,81		248.808,42		237.145,81		225.477,08		213.776,49		202.067,81	
- Garantías	242.204,00		231.391,00		220.545,00		209.693,00		198.812,00		187.923,00	
- PROGRAMA REACTIVA PERU	260.434,81		248.808,42		237.145,81		225.477,08		213.776,49		202.067,81	
CREDITOS DIRECTOS												
- CRÉDITOS VIGENTES	260.434,81		248.808,42		237.145,81		225.477,08		213.776,49		202.067,81	
-- Pyme:Préstamos	260.434,81		248.808,42		237.145,81		225.477,08		213.776,49		202.067,81	
--- NoRevolventes	260.434,81		248.808,42		237.145,81		225.477,08		213.776,49		202.067,81	
GARANTIAS												
- GARANTIAS RECIBIDAS	242.204,37		231.391,83		220.545,60		209.693,68		198.812,14		187.923,06	
-- Gob. Nacional Reactiva Perú	242.204,37		231.391,83		220.545,60		209.693,68		198.812,14		187.923,06	

Reportado por : SCOTIABANK

Última fecha reportada por la SBS : 31/07/2022

Operación	MAR 2022 (SBS: FEB2022)		ABR 2022 (SBS: MAR2022)		MAY 2022 (SBS: ABR2022)		JUN 2022 (SBS: MAY2022)		JUL 2022 (SBS: JUN2022)		AGO 2022 (SBS: JUL2022)	
	Monto *	Dias V.	Monto *	Dias V.	Monto *	Dias V.	Monto *	Dias V.	Monto *	Dias V.	Monto *	Dias V.
Calificación (2)	SCAL		SCAL		SCAL		SCAL		SCAL		SCAL	
RESUMEN												
- Garantías	96.078,00		94.594,00		98.073,00		94.671,00		97.843,00		100.273,00	
GARANTIAS												
- GARANTIAS RECIBIDAS	96.078,48		94.594,84		98.073,72		94.671,58		97.843,50		100.273,60	
-- 1eraGEquipoTransporte	96.078,48		94.594,84		98.073,72		94.671,58		97.843,50		100.273,60	

Última fecha reportada por la SBS : 31/07/2022

Operación	SET 2021 (SBS: AGO2021)		OCT 2021 (SBS: SET2021)		NOV 2021 (SBS: OCT2021)		DIC 2021 (SBS: NOV2021)		ENE 2022 (SBS: DIC2021)		FEB 2022 (SBS: ENE2022)	
	Monto *	Dias V.	Monto *	Dias V.	Monto *	Dias V.	Monto *	Dias V.	Monto *	Dias V.	Monto *	Dias V.
Calificación (2)	SCAL		SCAL		SCAL		SCAL		SCAL		SCAL	
RESUMEN												
- Garantías	104.468,00		105.747,00		102.038,00		103.905,00		101.987,00		98.303,00	
GARANTIAS												
- GARANTIAS RECIBIDAS	104.468,72		105.747,72		102.038,62		103.905,96		101.987,46		98.303,94	
-- 1eraGEquipoTransporte	104.468,72		105.747,72		102.038,62		103.905,96		101.987,46		98.303,94	

Rectificaciones SBS

Entidad	Periodo SBS	Cuenta	Concepto Rectificación	Dice	Debe Decir
---------	-------------	--------	------------------------	------	------------

Aval/Codeudor

Montos expresados en unidades de soles*

Es Avalista de:

Información reportada por la SBS al 31/07/2022

Tipo Doc	Nro Documento	Nombre/Razón Social	Act Pre 12m
----------	---------------	---------------------	-------------

Montos expresados en unidades de soles*

Quiénes lo Avalan:

Información reportada por la SBS al 31/07/2022

Tipo Doc	Nro Documento	Nombre/Razón Social	Act	Pre	12m
----------	---------------	---------------------	-----	-----	-----

Montos expresados en unidades de soles*

Es Avalista de:

Información Reportada por Entidades de Microfinanzas / Otros Créditos

Tipo Doc	Nro Documento	Nombre/Razón Social	Act	Pre	12m
----------	---------------	---------------------	-----	-----	-----

Montos expresados en unidades de soles*

Quiénes lo Avalan:

Información Reportada por Entidades de Microfinanzas / Otros Créditos

Tipo Doc	Nro Documento	Nombre/Razón Social	Act	Pre	12m
----------	---------------	---------------------	-----	-----	-----

Documentos Protestados como Deudor/Aceptante

Montos expresados en unidades*

Reportado por la Cámara de Comercio de Lima (CCL)

Documentos Protestados sin Regularizar

	# Doc	Monto (S/) *	Max Días Venc.
Total:	1	1.197,31	1,241

Tipo de Cambio 3.891

Nro. Secuencia	Tip. **	Acreedor/Girador	Tipo Doc.	Moneda	Monto *	Monto * (S/)	Boletín	F. Protesto	F. Venc	Días Venc.
6242569	PR	ENTEL PERU S.A.	PAG	S/.	1.197,31	1.197,31	04/2019	02/04/2019	/ /	1,241

**PR: Protestos, CJ: Cobranza Judicial, MO: Moras, PP: Procesos Penales

Montos expresados en unidades*

Reportado por la Cámara de Comercio de Lima (CCL)

Documentos Protestados Regularizados

	# Doc	Monto (S/) *
Total:	0	0,00

Nro. Secuencia	Tip. **	Acreedor/Girador	Tipo Doc.	Moneda	Monto *	Monto * (S/)	Boletín	F. Protesto	F. Venc.	F. Reg
----------------	---------	------------------	-----------	--------	---------	--------------	---------	-------------	----------	--------

**PR: Protestos, CJ: Cobranza Judicial, MO: Moras, PP: Procesos Penales

Detalle de Vencidos

Documentos Impagos

Montos expresados en unidades*

	# Doc	Monto (S/) *	Max Días Venc.
Total:	4	1.490,61	1,713

Se muestran los 10 primeros documentos ordenados por Fecha de Vencimiento, del más reciente al más antiguo

Tipo de Cambio 3.891

Nombre del Acreedor de la Obligación	Tipo Comprobante/ Concepto	Nro Comprobante	Condición Deuda	Moneda	Monto *	Monto * (S/)	F. Venc.
AMERICA MOVIL PERU S.A.C.	Servicios Telefonicos	12657357	MOROSIDAD	S/.	97,74	97,74	03/03/2018
AMERICA MOVIL PERU S.A.C.	Servicios Telefonicos	12657357	MOROSIDAD	S/.	97,78	97,78	03/03/2018
AMERICA MOVIL PERU S.A.C.	Servicios Telefonicos	12657357	MOROSIDAD	S/.	97,78	97,78	10/02/2018
ENTEL PERU S.A.	Factura	1.17848882	MOROSIDAD	S/.	1.197,31	1.197,31	16/12/2017

Comercio Exterior

Montos expresados en unidades de dólares

Muestra información reportada por la SUNAT desde el 07/02/2011

Resumen por Ejercicio

Ejercicio	Actividad	Número de Operaciones	Importe USD *	N° Países	3 países con mayor número de operaciones

Resumen por Meses

Actividad	Ejercicio	Mes	Número de Operaciones	Importe USD *	N° Países	3 países con mayor número de operaciones

PUBLICACIÓN DIARIO "EL PERUANO"

Reporte Otros Créditos

Institución	MAR 2022		ABR 2022		MAY 2022		JUN 2022		JUL 2022		AGO 2022	
	Monto *	Dias V.	Monto *	Dias V.	Monto *	Dias V.	Monto *	Dias V.	Monto *	Dias V.	Monto *	Dias V.

Institución	SET 2021		OCT 2021		NOV 2021		DIC 2021		ENE 2022		FEB 2022	
	Monto *	Dias V.	Monto *	Dias V.	Monto *	Dias V.	Monto *	Dias V.	Monto *	Dias V.	Monto *	Dias V.

Reporte Otros Créditos por entidades

Sin Información