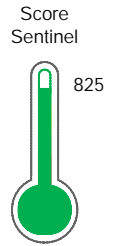


El reporte contiene solo los títulos seleccionados

- Información General
- Consulta Rápida
- Principales Acreedores
- Detalle Variación
- Posición Histórica
- Gráficos
- Rep. Vencidos
- Rep. SBS/Microf.
- SBS/Microf. Entidades
- Rectificaciones SBS
- Avalados/Avalistas
- Hechos de Importancia
- Documentos CCL
- Detalle de Vencidos
- Comercio Exterior
- Otros Créditos
- Otros Créd. Entidades
- Otros Rep. Negativos

RUC 20600969979 - INSTRUMENTACION, CONTROL, INFORMATICA Y TELECOMUNICACIONES S.A.C.

Fecha Proceso	Tipo Doc.	N. Doc.	Nota	Deuda Total *	Var.	Actual	Previo	12m
22/08/2022	RUC	20600969979	0.000	59.892,31		●	●	●



Riesgo Muy Bajo

*** La persona consultada cuenta con los siguientes créditos e indicadores.**

Reprogramados DU N 026-

Sentinel Sabio

Bancarizado: SI

Recomendación de Sentinel Sabio

Evaluación Crediticia



APROBAR
Producto Générico

Detalle:

- Cumple con todas las reglas de evaluación

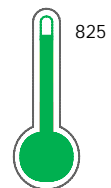
Cuota Estimada Mensual

S/ 3042,



Score Sentinel

Nivel de Riesgo



Riesgo Muy Bajo

Recomendación:

En este nivel de riesgo, 6 de 100 empresas podrían caer en incumplimiento en los próximos 12 meses

Información General

Datos Principales

09/06/2022: Última actualización de información reportada por SUNAT

Razón Social:	INSTRUMENTACION,CONTROL,INFORMATICA Y TELECOMUNICACIONES S.A.C.		
Nombre Comercial:	INCITEL S.A.C.		
Tipo de Contribuyente:	SOCIEDAD ANONIMA CERRADA		
Estado de Contribuyente:	ACTIVO	Condición del Contribuyente:	HABIDO
Inicio de Actividades:	28/01/2016		
Tamaño contribuyente:	RESTO	Dependencia:	I.R.LA LIBERTAD-MEPECO
Actividad Económica Principal	TELECOMUNICACIONES		
Actividad Económica Secundaria 1	OTRAS ACTIVIDADES DE INFORMAT	Actividad Económica Secundaria 2	ACONDICIONAMIENTO DE EDIFICIO
Fecha Inscripción RRPP:	19/01/2016	Número de Partida Registral:	-
Folio:	-	Asiento:	-

Agente de retención

Direcciones Registradas

Dirección	Fuente
CALLE FRANFORT NRO 317 URBANIZACION SANTA ISABEL TRUJILLO - TRUJILLO - LA LIBERTAD (PARALELA A DIPROVE AV BUENOS AIRES)	SUNAT - DOMICILIO FISCAL

Representantes Legales

Nro Documento	Nombre de Representante	Act	Pre	12m	Fecha desde que ocupa Cargo	Cargo
42407396	RONCAL BRINGAS ROGELIO MANUEL				19/01/2016	GERENTE GENERAL

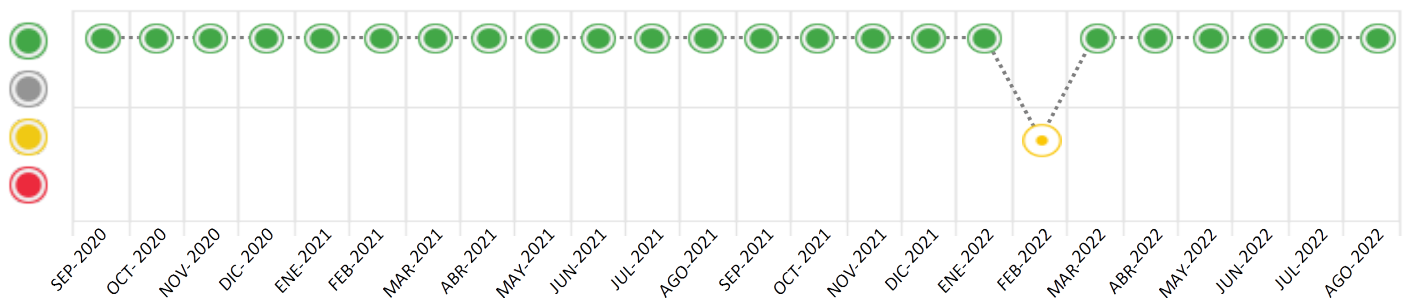
Consulta Rápida





Documento de identidad consultado

Fecha Proceso	Tipo Doc.	N. Doc.	Nombre o Raz. Social	Nota	Deuda Total *	Var.	Actual	Previo	12m
22/08/2022	RUC	20600969979	INSTRUMENTACION,CONTROL,INFORMATICA Y TELECOMUNICACI	0.000	59.892,31				

Montos expresados en unidades de soles*






Semáforos de los últimos 24 meses



Semáforo	Descripción
	No registra información de deudas
	Mínimo Riesgo: Sin deudas vencidas
	Mediano Riesgo: Deudas con poco atraso*
	Alto Riesgo: Deudas con atraso significativo*

*Semáforo deuda menor: Deuda vencida menor S/ 100 personas naturales o menor S/ 500 personas jurídicas

Verde: $0 \leq \text{Sem.} < 0.001$
 Amarillo: $0.001 \leq \text{Sem.} \leq 2$
 Rojo: $2 < \text{Sem.} \leq 6$

Variación	Descripción
	Variación Negativa: La nueva información reportada ha incrementado tu riesgo crediticio
	Variación Positiva: La nueva información ha mejorado tu posición de riesgo
	Variación Porcentual Positiva: El monto total reportado por la SBS/Microfinanzas o número de instituciones financieras ha aumentado
	Variación Porcentual Negativa: El monto total reportado por la SBS/Microfinanzas o número de instituciones financieras ha disminuido
	Aproximadamente igual o igual

Detalle de la deuda SBS/Microfinanzas

Entidad	Deuda Anterior			Deuda a AGO 2022				Rect. (1)	Disc.
	FEB 2022	MAY 2022	JUL 2022	Fecha Inf.	Calif. (2)	Monto *	Días Venc.		
BCP	81.985,73	46.767,16	46.131,95	31/07/2022	NOR	45.495,77			
COMPARTAMOS FINANCIERA			15.000,00	31/07/2022	NOR	14.396,54			
TOTAL	81.985,73	46.767,16	61.131,95			59.892,31			

(1) Ver detalle en el cuadro de Rectificaciones SBS

(2) NOR: Normal, CPP: Con Problemas Potenciales, DEF: Deficiente, DUD: Dudoso, PER: Pérdida, SCAL: Sin Calificación

Detalle de la deuda de Otros Créditos

Entidad	Deuda Anterior			Deuda a AGO 2022				Disc.
	FEB 2022	MAY 2022	JUL 2022	Fecha Inf.	Calif. (2)	Monto	Días Venc.	
TOTAL								

(2) NOR: Normal, CPP: Con Problemas Potenciales, DEF: Deficiente, DUD: Dudoso, PER: Pérdida, SCAL: Sin Calificación

Detalle de vencidos

# Doc	Fuente - Acreedor	Monto *	Días Venc.
-------	-------------------	---------	------------

Utilización de Líneas de Crédito

Instituciones	**	Línea Aprobada	Línea No Utilizada	Línea Utilizada	% L. Ut.
TOTAL					0%

**Tipo de Crédito

Principales Acreedores

Montos expresados en unidades de soles*

Resumen de Deudas

Descripción de la Deuda	Monto *	Días
Deuda total SBS al 31/07/2022	59.892,31	
% Calificación normal	100.00	
Peor Calificación (2)	NOR	
Otros Créditos	0,00	****

Detalle de deuda SBS/Microfinanzas

Institución SBS	Calif. (2)	Saldo *	% Ven.	Días Venc.	Rect.(1)
BCP	NOR	45.495,77	0.00		
COMPARTAMOS FINANCIERA	NOR	14.396,54	0.00		
Deuda Total SBS/MicroFinanzas		59.892,31	0		

Detalle de Riesgos SBS/Microfinanzas

Concepto	Saldo *
Deuda Directa	59.892,31
Deuda Indirecta	0,00
Deuda Castigada	0,00
Deuda Total SBS/MicroFinanzas	59.892,31
Línea Tarj.Cred. No utilizada	0,00
Total Riesgo SBS/MicroFinanzas	59.892,31

Detalle de deuda Otros Créditos

Empresa	Calif. (2)	Saldo *	% Ven.	Días Venc.	Disc.
Deuda Total Otros Créditos		0,00	0		

Detalle de vencidos

# Doc	Fuente - Acreedor	Monto *	Días Venc.
-------	-------------------	---------	------------

Detalle Variación

Montos expresados en unidades de soles*

Resumen de la variación

Descripción de la deuda	22/07/2022	22/08/2022	Variación
Score	0.000	0.000	0.000
Nro. Entidades SBS/Microf.	2	2	0
Riesgo Total SBS/Microf. *	61.131,95	59.892,31	
Deuda Directa	61.131,95	59.892,31	-1.239,64
Deuda Indirecta	0,00	0,00	0,00
Deuda Castigada	0,00	0,00	0,00

Variación del Riesgo Total SBS/Microf. *	Antes	22/08/2022	Variación
Último Mes	61.131,95	59.892,31	-1.239,64
Último Trimestre	46.767,16	59.892,31	13.125,15
Último Semestre	81.985,73	59.892,31	-22.093,42
Último Año	46.780,31	59.892,31	13.112,00

Calificación SBS/Microf.	22/07/2022	22/08/2022	Variación
% NOR (Normal)	100.00	100.00	
% CPP (Con Problemas Potenciales)	0.00	0.00	0.00
% DEF (Deficiente)	0.00	0.00	0.00
% DUD (Dudoso)	0.00	0.00	0.00
% PER (Pérdida)	0.00	0.00	0.00

Deuda vencida *	22/07/2022	22/08/2022	Variación
Total deuda vencida	0,00	0,00	0,00
Deuda por Otros Créditos *	22/07/2022	22/08/2022	Variación

Total deuda otros créditos	0,00	0,00	0,00
----------------------------	------	------	------

Detalle de la variación

Fuente - Acreedor *	22/07/2022	22/08/2022	Variación
---------------------	------------	------------	-----------

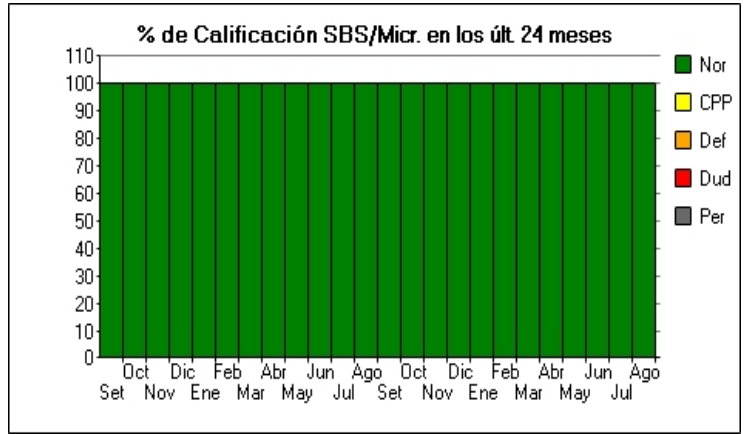
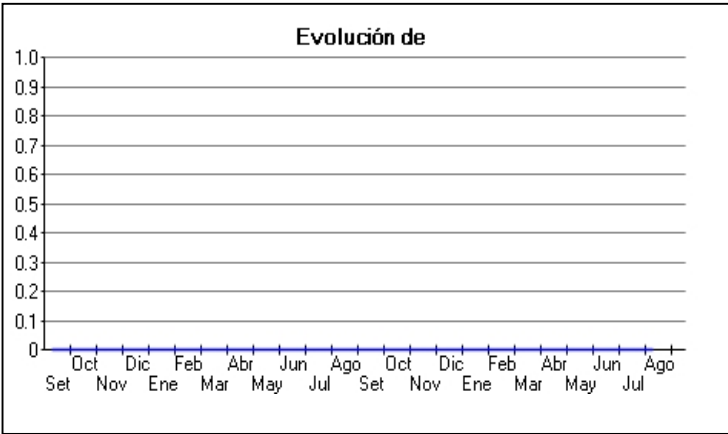
Posición Histórica

Montos expresados en unidades de soles*

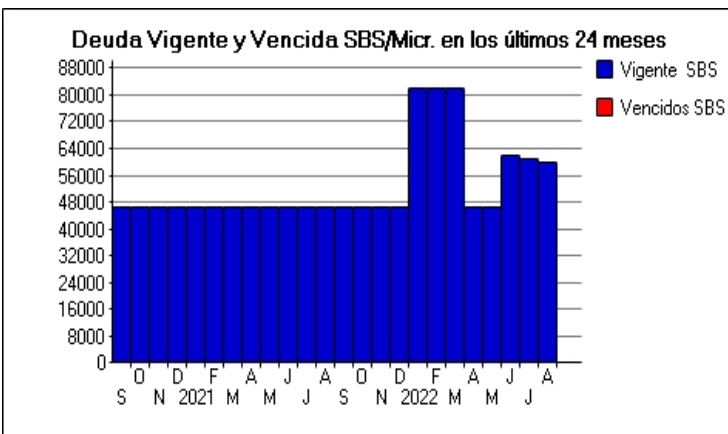
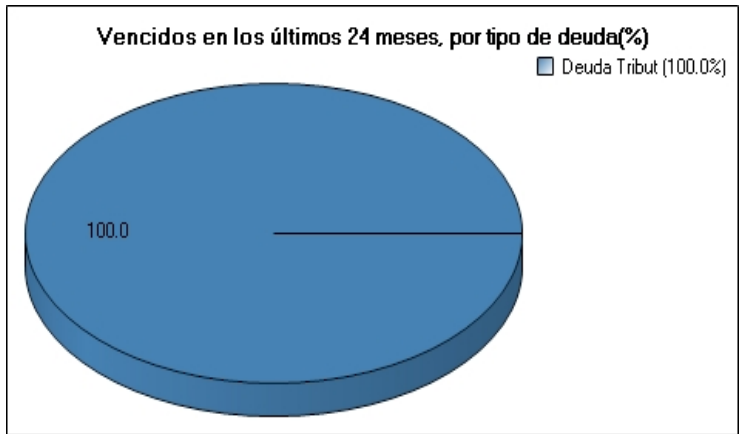
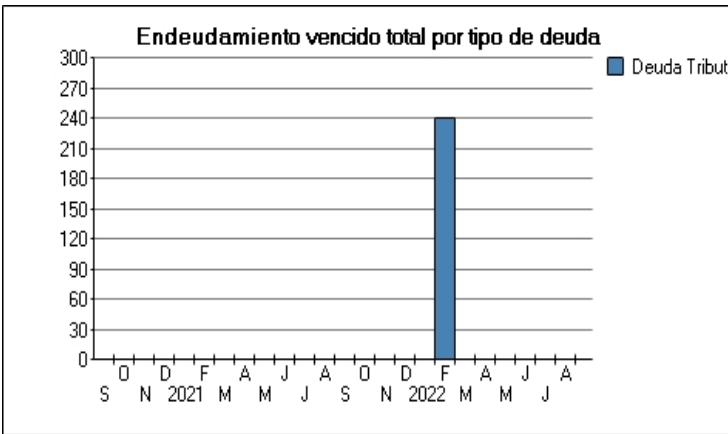
Fecha de Proceso	Sema. Actual	Sem. Riesgo	Var.	Superintendencia de Banca y Seguros (SBS/Microfinan.)				Otros Créditos	Otros Vencidos *				Ctas. Cerr./Anu.		Otros Repor. Negati.		
				# Enti.	Deuda Total *	% Cali. normal	Peor Califi.(2)		Deuda Vencida *	Protestos	Docs. Impagos	Deuda Tributaria	Deuda Laboral	Cta. Cte.		Tar. Créd.	
22/08/2022	●	0.000	☰	2	59.892,31	100.00	NOR	0,00	0,00	0,00	0,00	0,00	0,00	0,00	0	0	0
22/07/2022	●	0.000	⦿	2	61.131,95	100.00	NOR	0,00	0,00	0,00	0,00	0,00	0,00	0,00	0	0	0
23/06/2022	●	0.000	⦿	2	61.764,71	100.00	NOR	0,00	0,00	0,00	0,00	0,00	0,00	0,00	0	0	0
23/05/2022	●	0.000	⦿	1	46.767,16	100.00	NOR	0,00	0,00	0,00	0,00	0,00	0,00	0,00	0	0	0
25/04/2022	●	0.000	⦿	1	46.767,16	100.00	NOR	0,00	0,00	0,00	0,00	0,00	0,00	0,00	0	0	0
22/03/2022	●	0.000	⦿	1	81.985,73	100.00	NOR	0,00	0,00	0,00	0,00	0,00	0,00	0,00	0	0	0
17/03/2022	●	0.000	▲	1	81.985,73	100.00	NOR	0,00	0,00	0,00	0,00	0,00	0,00	0,00	0	0	0
08/03/2022	●	0.005	☰	1	81.985,73	100.00	NOR	0,00	0,00	0,00	0,00	0,00	241,00	0,00	0	0	0
28/02/2022	●	0.002	☰	1	81.985,73	100.00	NOR	0,00	0,00	0,00	0,00	0,00	240,00	0,00	0	0	0
23/02/2022	●	0.026	⦿	1	81.985,73	100.00	NOR	0,00	0,00	0,00	0,00	0,00	2.231,00	0,00	0	0	0
21/02/2022	●	0.026	☰	1	81.985,73	100.00	NOR	0,00	0,00	0,00	0,00	0,00	2.231,00	0,00	0	0	0
14/02/2022	●	0.026	▼	1	81.985,73	100.00	NOR	0,00	0,00	0,00	0,00	0,00	2.226,00	0,00	0	0	0
24/01/2022	●	0.000	⦿	1	81.985,73	100.00	NOR	0,00	0,00	0,00	0,00	0,00	0,00	0,00	0	0	0
21/12/2022	●	0.000	☰	1	46.778,15	100.00	NOR	0,00	0,00	0,00	0,00	0,00	0,00	0,00	0	0	0
23/11/2022	●	0.000	☰	1	46.778,15	100.00	NOR	0,00	0,00	0,00	0,00	0,00	0,00	0,00	0	0	0
22/10/2022	●	0.000	☰	1	46.780,31	100.00	NOR	0,00	0,00	0,00	0,00	0,00	0,00	0,00	0	0	0
23/09/2022	●	0.000	☰	1	46.780,31	100.00	NOR	0,00	0,00	0,00	0,00	0,00	0,00	0,00	0	0	0
23/08/2022	●	0.000	⦿	1	46.780,31	100.00	NOR	0,00	0,00	0,00	0,00	0,00	0,00	0,00	0	0	0
24/07/2022	●	0.000	⦿	1	46.780,31	100.00	NOR	0,00	0,00	0,00	0,00	0,00	0,00	0,00	0	0	0
23/06/2022	●	0.000	⦿	1	46.780,71	100.00	NOR	0,00	0,00	0,00	0,00	0,00	0,00	0,00	0	0	0
24/05/2022	●	0.000	⦿	1	46.780,71	100.00	NOR	0,00	0,00	0,00	0,00	0,00	0,00	0,00	0	0	0
23/04/2022	●	0.000	⦿	1	46.780,71	100.00	NOR	0,00	0,00	0,00	0,00	0,00	0,00	0,00	0	0	0
25/03/2022	●	0.000	⦿	1	46.780,71	100.00	NOR	0,00	0,00	0,00	0,00	0,00	0,00	0,00	0	0	0
26/02/2022	●	0.000	⦿	1	46.780,71	100.00	NOR	0,00	0,00	0,00	0,00	0,00	0,00	0,00	0	0	0
23/01/2022	●	0.000	⦿	1	46.780,71	100.00	NOR	0,00	0,00	0,00	0,00	0,00	0,00	0,00	0	0	0
22/12/2022	●	0.000	⦿	1	46.780,71	100.00	NOR	0,00	0,00	0,00	0,00	0,00	0,00	0,00	0	0	0
25/11/2022	●	0.000	⦿	1	46.780,71	100.00	NOR	0,00	0,00	0,00	0,00	0,00	0,00	0,00	0	0	0
24/10/2022	●	0.000	⦿	1	46.780,71	100.00	NOR	0,00	0,00	0,00	0,00	0,00	0,00	0,00	0	0	0
28/09/2022	●	0.000	⦿	1	46.780,71	100.00	NOR	0,00	0,00	0,00	0,00	0,00	0,00	0,00	0	0	0

Gráficos

Montos expresados en unidades de soles*



NOR: Normal, CPP: Con Problemas Potenciales, DEF: Deficiente, DUD: Dudoso, PER: Pérdida, SCAL: Sin Calificación



Reporte de Vencidos

Montos expresados en unidades de soles*

Fuente - Acreedor	MAY 2022			JUN 2022			JUL 2022			AGO 2022		
	# Docs.	Monto *	Dias V.	# Docs.	Monto *	Dias V.	# Docs.	Monto *	Dias V.	# Docs.	Monto *	Dias V.
Deuda Tributaria SUPERINTENDENCIA NACIONAL DE ADMINISTRACION		0,00			0,00			0,00			0,00	
Total	0			0			0			0		

Montos expresados en unidades de soles*

Fuente - Acreedor	ENE 2022			FEB 2022			MAR 2022			ABR 2022		
	# Docs.	Monto *	Dias V.	# Docs.	Monto *	Dias V.	# Docs.	Monto *	Dias V.	# Docs.	Monto *	Dias V.
Deuda Tributaria SUPERINTENDENCIA NACIONAL DE ADMINISTRACION		0,00		1	240,00	59		0,00	0		0,00	
Total	0			1	240,00	59	0			0		

Montos expresados en unidades de soles*

Fuente - Acreedor	SET 2021			OCT 2021			NOV 2021			DIC 2021		
	# Docs.	Monto *	Dias V.	# Docs.	Monto *	Dias V.	# Docs.	Monto *	Dias V.	# Docs.	Monto *	Dias V.
Deuda Tributaria SUPERINTENDENCIA NACIONAL DE ADMINISTRACION		0,00			0,00			0,00			0,00	
Total	0			0			0			0		

Reporte SBS/Microfinanzas

Montos expresados en unidades de soles*

Última fecha reportada por la SBS : 31/07/2022

ÚLTIMOS 6 MESES		MAR 2022 (SBS: FEB 2022)	ABR 2022 (SBS: MAR 2022)	MAY 2022 (SBS: ABR 2022)	JUN 2022 (SBS: MAY 2022)	JUL 2022 (SBS: JUN 2022)	AGO 2022 (SBS: JUL 2022)
% Porcentaje de Calificación	NOR (Normal)	100,00	100,00	100,00	100,00	100,00	100,00
	CPP (Con Problemas Pote.)	0,00	0,00	0,00	0,00	0,00	0,00
	DEF (Deficiente)	0,00	0,00	0,00	0,00	0,00	0,00
	DUD (Dudoso)	0,00	0,00	0,00	0,00	0,00	0,00
	PER (Pérdida)	0,00	0,00	0,00	0,00	0,00	0,00

Institución	MAR 2022 (SBS: FEB 2022)		ABR 2022 (SBS: MAR 2022)		MAY 2022 (SBS: ABR 2022)		JUN 2022 (SBS: MAY 2022)		JUL 2022 (SBS: JUN 2022)		AGO 2022 (SBS: JUL 2022)	
	Monto *	Dias V.	Monto *	Dias V.	Monto *	Dias V.	Monto *	Dias V.	Monto *	Dias V.	Monto *	Dias V.
BCP	81.985,73		46.767,16		46.767,16		46.764,71		46.131,95		45.495,77	
COMPARTAMOS FINANCIERA							15.000,00		15.000,00		14.396,54	
TOTAL	81.985,73		46.767,16		46.767,16		61.764,71		61.131,95		59.892,31	

Última fecha reportada por la SBS : 31/07/2022

Operación	MAR 2022 (SBS: FEB 2022)		ABR 2022 (SBS: MAR 2022)		MAY 2022 (SBS: ABR 2022)		JUN 2022 (SBS: MAY 2022)		JUL 2022 (SBS: JUN 2022)		AGO 2022 (SBS: JUL 2022)	
	Monto *	Dias V.	Monto *	Dias V.	Monto *	Dias V.	Monto *	Dias V.	Monto *	Dias V.	Monto *	Dias V.
RESUMEN												
- Total Deuda	81.985,73		46.767,16		46.767,16		61.764,71		61.131,95		59.892,31	
- Garantías	44.591,00		44.583,00		44.583,00		44.581,00		43.973,00		43.363,00	
- PROGRAMA REACTIVA PERU	46.775,76		46.767,16		46.767,16		46.764,71				45.495,77	
CREDITOS DIRECTOS												
- CRÉDITOS VIGENTES	81.985,73		46.767,16		46.767,16		61.764,71		61.131,95		59.892,31	
-- Pyme: Descuentos	35.209,97											
--- Otros	35.209,97											
-- Pyme: Préstamos	46.775,76		46.767,16		46.767,16		61.764,71		61.131,95		59.892,31	
--- NoRevolventes	46.775,76		46.767,16		46.767,16		61.764,71		61.131,95		59.892,31	
GARANTIAS												
- GARANTIAS RECIBIDAS	44.591,86		44.583,68		44.583,68		44.581,34		43.973,89		43.363,18	
-- Gob. Nacional Reactiva Perú	44.591,86		44.583,68		44.583,68		44.581,34		43.973,89		43.363,18	

Montos expresados en unidades de soles*

Última fecha reportada por la SBS : 31/07/2022

6 MESES ANTERIORES		SET 2021 (SBS: AGO 2021)	OCT 2021 (SBS: SET 2021)	NOV 2021 (SBS: OCT 2021)	DIC 2021 (SBS: NOV 2021)	ENE 2022 (SBS: DIC 2021)	FEB 2022 (SBS: ENE 2022)
% Porcentaje de Calificación	NOR (Normal)	100.00	100.00	100.00	100.00	100.00	100.00
	CPP (Con Problemas Pote.)	0.00	0.00	0.00	0.00	0.00	0.00
	DEF (Deficiente)	0.00	0.00	0.00	0.00	0.00	0.00
	DUD (Dudoso)	0.00	0.00	0.00	0.00	0.00	0.00
	PER (Pérdida)	0.00	0.00	0.00	0.00	0.00	0.00

Institución	SET 2021 (SBS: AGO 2021)		OCT 2021 (SBS: SET 2021)		NOV 2021 (SBS: OCT 2021)		DIC 2021 (SBS: NOV 2021)		ENE 2022 (SBS: DIC 2021)		FEB 2022 (SBS: ENE 2022)	
	Monto *	Dias V.	Monto *	Dias V.	Monto *	Dias V.	Monto *	Dias V.	Monto *	Dias V.	Monto *	Dias V.
BCP	46.780,31		46.780,31		46.778,15		46.778,15		81.985,73		81.985,73	
COMPARTAMOS FINANCIERA												
TOTAL	46.780,31		46.780,31		46.778,15		46.778,15		81.985,73		81.985,73	

Última fecha reportada por la SBS : 31/07/2022

Operación	SET 2021 (SBS: AGO 2021)		OCT 2021 (SBS: SET 2021)		NOV 2021 (SBS: OCT 2021)		DIC 2021 (SBS: NOV 2021)		ENE 2022 (SBS: DIC 2021)		FEB 2022 (SBS: ENE 2022)	
	Monto *	Dias V.	Monto *	Dias V.	Monto *	Dias V.	Monto *	Dias V.	Monto *	Dias V.	Monto *	Dias V.
RESUMEN												
- Total Deuda	46.780,31		46.780,31		46.778,15		46.778,15		81.985,73		81.985,73	
- Garantías	44.632,00		44.632,00		44.594,00		44.594,00		44.592,00		44.592,00	
- PROGRAMA REACTIVA PERU	46.780,31		46.780,31		46.778,15		46.778,15		46.775,76		46.775,76	
CREDITOS DIRECTOS												
- CRÉDITOS VIGENTES	46.780,31		46.780,31		46.778,15		46.778,15		81.985,73		81.985,73	
-- Pyme: Descuentos									35.209,97		35.209,97	
--- Otros									35.209,97		35.209,97	
-- Pyme: Préstamos	46.780,31		46.780,31		46.778,15		46.778,15		46.775,76		46.775,76	
--- NoRevolventes	46.780,31		46.780,31		46.778,15		46.778,15		46.775,76		46.775,76	
GARANTIAS												
- GARANTIAS RECIBIDAS	44.632,49		44.632,49		44.594,14		44.594,14		44.592,25		44.592,25	
-- Gob. Nacional Reactiva Perú	44.632,49		44.632,49		44.594,14		44.594,14		44.592,25		44.592,25	

Reporte SBS/Microfinanzas por entidades

Reportado por : BCP

Última fecha reportada por la SBS : 31/07/2022

Operación	MAR 2022 (SBS: FEB2022)		ABR 2022 (SBS: MAR2022)		MAY 2022 (SBS: ABR2022)		JUN 2022 (SBS: MAY2022)		JUL 2022 (SBS: JUN2022)		AGO 2022 (SBS: JUL2022)	
	Monto *	Dias V.	Monto *	Dias V.	Monto *	Dias V.	Monto *	Dias V.	Monto *	Dias V.	Monto *	Dias V.
Calificación (2)	NOR		NOR		NOR		NOR		NOR		NOR	
RESUMEN												
- Total Deuda	81.985,73		46.767,16		46.767,16		46.764,71		46.131,95		45.495,77	
- Garantías	44.591,00		44.583,00		44.583,00		44.581,00		43.973,00		43.363,00	
- PROGRAMA REACTIVA PERU	46.775,76		46.767,16		46.767,16		46.764,71				45.495,77	
CREDITOS DIRECTOS												
- CRÉDITOS VIGENTES	81.985,73		46.767,16		46.767,16		46.764,71		46.131,95		45.495,77	
-- Pyme: Descuentos	35.209,97											
--- Otros	35.209,97											
-- Pyme: Préstamos	46.775,76		46.767,16		46.767,16		46.764,71		46.131,95		45.495,77	
--- NoRevolventes	46.775,76		46.767,16		46.767,16		46.764,71		46.131,95		45.495,77	
GARANTIAS												
- GARANTIAS RECIBIDAS	44.591,86		44.583,68		44.583,68		44.581,34		43.973,89		43.363,18	
-- Gob. Nacional Reactiva Perú	44.591,86		44.583,68		44.583,68		44.581,34		43.973,89		43.363,18	

Última fecha reportada por la SBS : 31/07/2022

Operación	SET 2021 (SBS: AGO2021)		OCT 2021 (SBS: SET2021)		NOV 2021 (SBS: OCT2021)		DIC 2021 (SBS: NOV2021)		ENE 2022 (SBS: DIC2021)		FEB 2022 (SBS: ENE2022)	
	Monto *	Dias V.	Monto *	Dias V.	Monto *	Dias V.	Monto *	Dias V.	Monto *	Dias V.	Monto *	Dias V.

Calificación (2)	NOR	NOR	NOR	NOR	NOR	NOR
RESUMEN						
- Total Deuda	46.780,31	46.780,31	46.778,15	46.778,15	81.985,73	81.985,73
- Garantías	44.632,00	44.632,00	44.594,00	44.594,00	44.592,00	44.592,00
- PROGRAMA REACTIVA PERU	46.780,31	46.780,31	46.778,15	46.778,15	46.775,76	46.775,76
CREDITOS DIRECTOS						
-- CREDITOS VIGENTES	46.780,31	46.780,31	46.778,15	46.778,15	81.985,73	81.985,73
-- Pyme: Descuentos					35.209,97	35.209,97
--- Otros					35.209,97	35.209,97
-- Pyme: Préstamos	46.780,31	46.780,31	46.778,15	46.778,15	46.775,76	46.775,76
--- NoRevolventes	46.780,31	46.780,31	46.778,15	46.778,15	46.775,76	46.775,76
GARANTIAS						
- GARANTIAS RECIBIDAS	44.632,49	44.632,49	44.594,14	44.594,14	44.592,25	44.592,25
- Gob. Nacional Reactiva Perú	44.632,49	44.632,49	44.594,14	44.594,14	44.592,25	44.592,25

Reportado por : COMPARTAMOS FINANCIERA

Última fecha reportada por la SBS : 31/07/2022

Operación	MAR 2022 (SBS: FEB2022)		ABR 2022 (SBS: MAR2022)		MAY 2022 (SBS: ABR2022)		JUN 2022 (SBS: MAY2022)		JUL 2022 (SBS: JUN2022)		AGO 2022 (SBS: JUL2022)	
	Monto *	Dias V.	Monto *	Dias V.	Monto *	Dias V.	Monto *	Dias V.	Monto *	Dias V.	Monto *	Dias V.
Calificación (2)							NOR		NOR		NOR	
RESUMEN												
- Total Deuda							15.000,00		15.000,00		14.396,54	
CREDITOS DIRECTOS												
- CREDITOS VIGENTES							15.000,00		15.000,00		14.396,54	
-- Pyme: Préstamos							15.000,00		15.000,00		14.396,54	
--- NoRevolventes							15.000,00		15.000,00		14.396,54	

Última fecha reportada por la SBS : 31/07/2022

Operación	SET 2021 (SBS: AGO2021)		OCT 2021 (SBS: SET2021)		NOV 2021 (SBS: OCT2021)		DIC 2021 (SBS: NOV2021)		ENE 2022 (SBS: DIC2021)		FEB 2022 (SBS: ENE2022)	
	Monto *	Dias V.	Monto *	Dias V.	Monto *	Dias V.	Monto *	Dias V.	Monto *	Dias V.	Monto *	Dias V.
Calificación (2)												
RESUMEN												

Rectificaciones SBS

Entidad	Periodo SBS	Cuenta	Concepto Rectificación	Dice	Debe Decir
---------	-------------	--------	------------------------	------	------------

Aval/Codeudor

Montos expresados en unidades de soles*

Es Avalista de:

Información reportada por la SBS al 31/07/2022

Tipo Doc	Nro Documento	Nombre/Razón Social	Act	Pre	12m
----------	---------------	---------------------	-----	-----	-----

Montos expresados en unidades de soles*

Quiénes lo Avalan:

Información reportada por la SBS al 31/07/2022

Tipo Doc	Nro Documento	Nombre/Razón Social	Act	Pre	12m
----------	---------------	---------------------	-----	-----	-----

Montos expresados en unidades de soles*

Es Avalista de:

Información Reportada por Entidades de Microfinanzas / Otros Créditos

Tipo Doc	Nro Documento	Nombre/Razón Social	Act	Pre	12m
----------	---------------	---------------------	-----	-----	-----

Montos expresados en unidades de soles*

Quiénes lo Avalan:

Información Reportada por Entidades de Microfinanzas / Otros Créditos

Tipo Doc	Nro Documento	Nombre/Razón Social	Act	Pre	12m
----------	---------------	---------------------	-----	-----	-----

Documentos Protestados como Deudor/Aceptante

Montos expresados en unidades*

Reportado por la Cámara de Comercio de Lima (CCL)

Documentos Protestados sin Regularizar

	# Doc	Monto (S/) *	Max Días Venc.
Total:	0	0,00	

Tipo de Cambio 3.891

Nro. Secuencia	Tip. Reg. **	Acreedor/Girador	Tipo Doc.	Moneda	Monto *	Monto * (S/)	Boletín	F. Protesto	F. Venc	Días Venc.
----------------	--------------	------------------	-----------	--------	---------	--------------	---------	-------------	---------	------------

**PR: Protestos, CJ: Cobranza Judicial, MO: Moras, PP: Procesos Penales

Montos expresados en unidades*

Reportado por la Cámara de Comercio de Lima (CCL)

Documentos Protestados Regularizados

	# Doc	Monto (S/) *
Total:	0	0,00

Nro. Secuencia	Tip. Reg. **	Acreedor/Girador	Tipo Doc.	Moneda	Monto *	Monto * (S/)	Boletín	F. Protesto	F. Venc.	F. Reg
----------------	--------------	------------------	-----------	--------	---------	--------------	---------	-------------	----------	--------

**PR: Protestos, CJ: Cobranza Judicial, MO: Moras, PP: Procesos Penales

Detalle de Vencidos

Comercio Exterior

Montos expresados en unidades de dólares

Muestra información reportada por la SUNAT desde el 07/02/2011

Resumen por Ejercicio

Ejercicio	Actividad	Número de Operaciones	Importe USD *	N° Países	3 países con mayor número de operaciones
-----------	-----------	-----------------------	---------------	-----------	--

Resumen por Meses

Actividad	Ejercicio	Mes	Número de Operaciones	Importe USD *	N° Países	3 países con mayor número de operaciones
-----------	-----------	-----	-----------------------	---------------	-----------	--

PUBLICACIÓN DIARIO "EL PERUANO"

Reporte Otros Créditos

Institución	MAR 2022		ABR 2022		MAY 2022		JUN 2022		JUL 2022		AGO 2022	
	Monto *	Dias V.	Monto *	Dias V.	Monto *	Dias V.	Monto *	Dias V.	Monto *	Dias V.	Monto *	Dias V.
Institución												

Institución	SET 2021		OCT 2021		NOV 2021		DIC 2021		ENE 2022		FEB 2022	
	Monto *	Dias V.	Monto *	Dias V.	Monto *	Dias V.	Monto *	Dias V.	Monto *	Dias V.	Monto *	Dias V.
Institución												

Reporte Otros Créditos por entidades

Sin Información