



# Reporte de Deudas

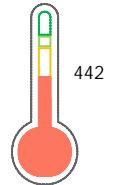
El reporte contiene solo los títulos seleccionados

- Información General
- Consulta Rápida
- Principales Acreedores
- Detalle Variación
- Posición Histórica
- Gráficos
- Rep. Vencidos
- Rep. SBS/Microf.
- SBS/Microf. Entidades
- Rectificaciones SBS
- Avalados/Avalistas
- Hechos de Importancia
- Documentos CCL
- Detalle de Vencidos
- Comercio Exterior
- Otros Créditos
- Otros Créd. Entidades
- Otros Rep. Negativos

RUC 20548704261 - MAXI MOBILITY PERU S.A.C.

Fecha Proceso	Tipo Doc.	N. Doc.	Nota	Deuda Total *	Var.	Actual	Previo	12m
23/11/2023	RUC	20548704261	2.000	5.966.091,67		<span style="color: yellow;">●</span>	<span style="color: yellow;">●</span>	<span style="color: red;">●</span>

Score Sentinel



Puntaje Bajo

\* La persona consultada cuenta con los siguientes créditos e indicadores.

- Línea de Crédito
- Reprogramados DU N 026-20

## Sentinel Sabio

Bancarizado: SI

### Recomendación de Sentinel Sabio

Evaluación Crediticia



**RECHAZAR**  
Producto Genérico

Detalle:

- Calificación Def, Dud, Per en los 12 meses

Cuota Estimada Mensual

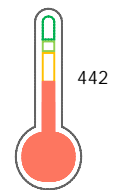
S/ 267006,



### Score Sentinel

Nivel de Riesgo

Puntaje Bajo



Recomendación:

Estadísticamente, en este nivel de score, 31 de 100 empresas podrían caer en incumplimiento en los próximos 12

## Información General

### Datos Principales

21/07/2023: Última actualización de información reportada por SUNAT

Razón Social:	MAXI MOBILITY PERU S.A.C.		
Nombre Comercial:	-		
Tipo de Contribuyente:	SOCIEDAD ANONIMA CERRADA		
Estado de Contribuyente:	ACTIVO	Condición del Contribuyente:	HABIDO
Inicio de Actividades:	05/07/2012		
Tamaño contribuyente:	PRINCIPAL	Dependencia:	INTENDENCIA LIMA PRICO
Actividad Económica Principal	OTROS TIPOS TRANSPORTE REG. VIA TER.		
Actividad Económica Secundaria 1	ACTIVIDADES DE CORREO DISTINT	Actividad Económica Secundaria 2	-
Fecha Inscripción RRPP:	25/06/2012	Número de Partida Registral:	-
Folio:	-	Asiento:	-

Agente de retención

### Direcciones Registradas

Dirección	Fuente
EMILIO CAVENECIA NRO 151 MIRAFLORES - LIMA - LIMA (PISO 7)	SUNAT - DOMICILIO FISCAL

### Representantes Legales

Nro Documento	Nombre de Representante	Act	Pre	12m	Fecha desde que ocupa Cargo	Cargo
40775109	MENDOZA MANRIQUE CARLOS ANDRES				11/03/2022	GERENTE GENERAL

### Empresas Relacionadas a:

MENDOZA MANRIQUE CARLOS ANDRES

Ruc	Razón Social	Semáforos			Fecha desde que ocupa Cargo	Cargo	Estado
		Act	Pre	12m			
20547872518	CABIFY IT S.A.C.				11/03/2022	GERENTE GENERAL	ACTIVO

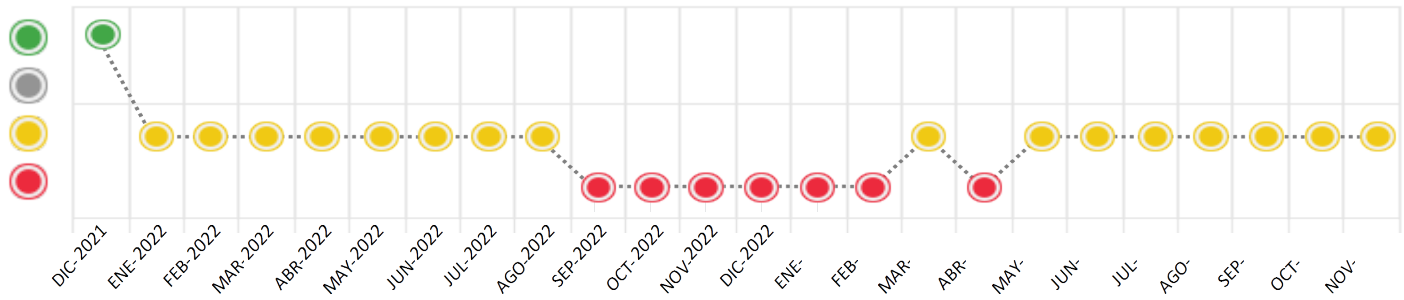
## Consulta Rápida





### Documento de identidad consultado

Fecha Proceso	Tipo Doc.	N. Doc.	Nombre o Raz. Social	Nota	Deuda Total *	Var.	Actual	Previo	12m
23/11/2023	RUC	20548704261	MAXI MOBILITY PERU S.A.C.	2.000	5.966.091,67				

Montos expresados en unidades de soles\*






Semáforos de los últimos 24 meses



Semáforo	Descripción
	No registra información de deudas
	Mínimo Riesgo: Sin deudas vencidas
	Mediano Riesgo: Deudas con poco atraso*
	Alto Riesgo: Deudas con atraso significativo*

\*Semáforo deuda menor: Deuda vencida menor S/ 100 personas naturales o menor S/ 500 personas jurídicas

Verde:  $0 \leq \text{Sem.} < 0.001$   
 Amarillo:  $0.001 \leq \text{Sem.} < 2$   
 Rojo:  $2 < \text{Sem.} < 6$

Variación	Descripción
	Variación Negativa: La nueva información reportada ha incrementado tu riesgo crediticio
	Variación Positiva: La nueva información ha mejorado tu posición de riesgo
	Variación Porcentual Positiva: El monto total reportado por la SBS/Microfinanzas o número de instituciones financieras ha aumentado
	Variación Porcentual Negativa: El monto total reportado por la SBS/Microfinanzas o número de instituciones financieras ha disminuido
	Aproximadamente igual o igual

## Detalle de la deuda SBS/Microfinanzas

Entidad	Deuda Anterior			Deuda a NOV 2023				Rect. (1)	Disc.
	MAY 2023	AGO 2023	OCT 2023	Fecha Inf.	Calif. (2)	Monto *	Días Venc.		
TOTAL	7.639.146,26	6.802.914,29	6.248.220,00	31/10/2023	DEF	5.966.091,67	0		

(1) Ver detalle en el cuadro de Rectificaciones SBS

(2) NOR: Normal, CPP: Con Problemas Potenciales, DEF: Deficiente, DUD: Dudoso, PER: Pérdida, SCAL: Sin Calificación

## Detalle de la deuda de Otros Créditos

Entidad	Deuda Anterior			Deuda a NOV 2023				Disc.
	MAY 2023	AGO 2023	OCT 2023	Fecha Inf.	Calif. (2)	Monto	Días Venc.	
TOTAL								

(2) NOR: Normal, CPP: Con Problemas Potenciales, DEF: Deficiente, DUD: Dudoso, PER: Pérdida, SCAL: Sin Calificación

## Detalle de vencidos

# Doc	Fuente - Acreedor	Monto *	Días Venc.

## Utilización de Líneas de Crédito

Instituciones	**	Línea Aprobada	Línea No Utilizada	Línea Utilizada	% L. Ut.
BCP	AVF		189.650,00		
BCP	TOT		5.984,83		
TOTAL			195.634,83		0%

\*\*(AVF): Avales y Fianzas, (TOT): Otras Tarjetas de Crédito

## Principales Acreedores

Montos expresados en unidades de soles\*

## Resumen de Deudas

Descripción de la Deuda	Monto *	Días
Deuda total SBS al 31/10/2023	5.966.091,67	
% Calificación normal	0,00	
Peor Calificación (2)	DEF	
Otros Créditos	0,00	****

## Detalle de deuda SBS/Microfinanzas

Institución SBS	Calif. (2)	Saldo *	% Ven.	Días Venc.	Rect.(1)
BCP	DEF	6.248.220,00	0,00		
Deuda Total SBS/MicroFinanzas		6.248.220,00	0		

## Detalle de Riesgos SBS/Microfinanzas

Concepto	Saldo *
Deuda Directa	5.966.091,67
Deuda Indirecta	0,00
Deuda Castigada	0,00
Deuda Total SBS/MicroFinanzas	5.966.091,67
Línea Tarj.Cred. No utilizada	9.289,85
Total Riesgo SBS/MicroFinanzas	5.975.381,52

## Detalle de deuda Otros Créditos

Empresa	Calif. (2)	Saldo *	% Ven.	Días Venc.	Disc.
Deuda Total Otros Créditos		0,00	0		

## Detalle de vencidos

# Doc	Fuente - Acreedor	Monto *	Días Venc.
-------	-------------------	---------	------------

## Detalle Variación

Montos expresados en unidades de soles\*

## Resumen de la variación

Descripción de la deuda	23/10/2023	23/11/2023	Variación
Score	2.000	2.000	0.000
Nro. Entidades SBS/Microf.	1	1	0
Riesgo Total SBS/Microf. *	6.248.220,00	5.966.091,67	
Deuda Directa	6.248.220,00	5.966.091,67	-282.128,33
Deuda Indirecta	0,00	0,00	0,00
Deuda Castigada	0,00	0,00	0,00

Variación del Riesgo Total SBS/Microf. *	Antes	23/11/2023	Variación
Último Mes	6.248.220,00	5.966.091,67	-282.128,33
Último Trimestre	6.802.914,29	5.966.091,67	-836.822,62
Último Semestre	7.639.146,26	5.966.091,67	-1.673.054,59
Último Año	9.477.692,65	5.966.091,67	-3.511.600,98

Calificación SBS/Microf.	23/10/2023	23/11/2023	Variación
% NOR (Normal)	0.00	0.00	0.00
% CPP (Con Problemas Potenciales)	0.00	0.00	0.00
% DEF (Deficiente)	100.00	100.00	0.00
% DUD (Dudoso)	0.00	0.00	0.00
% PER (Pérdida)	0.00	0.00	0.00

Deuda vencida *	23/10/2023	23/11/2023	Variación
Total deuda vencida	0,00	0,00	0,00
Deuda por Otros Créditos *	23/10/2023	23/11/2023	Variación



Total deuda otros créditos	0,00	0,00	0,00
----------------------------	------	------	------

Detalle de la variación			
Fuente - Acreedor *	23/10/2023	23/11/2023	Variación

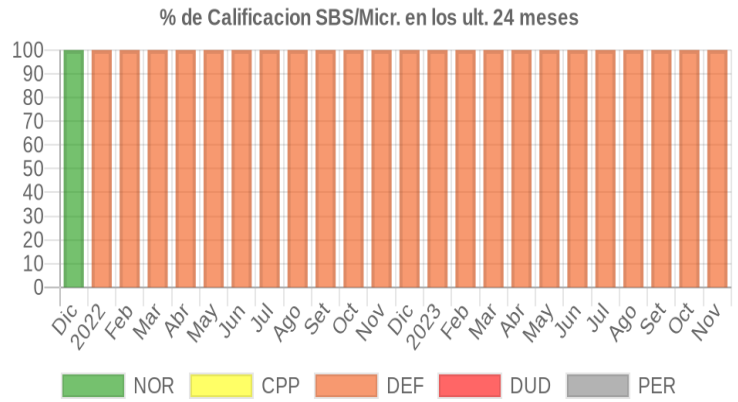
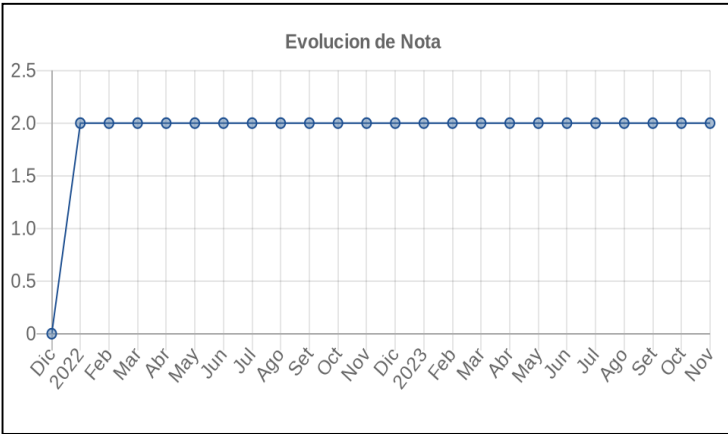
## Posición Histórica

Montos expresados en unidades de soles\*

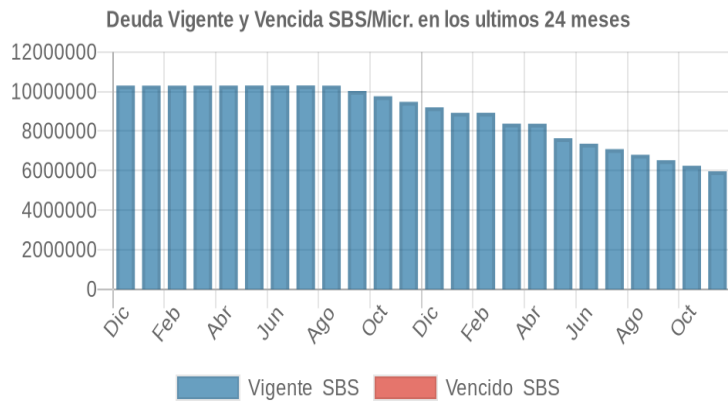
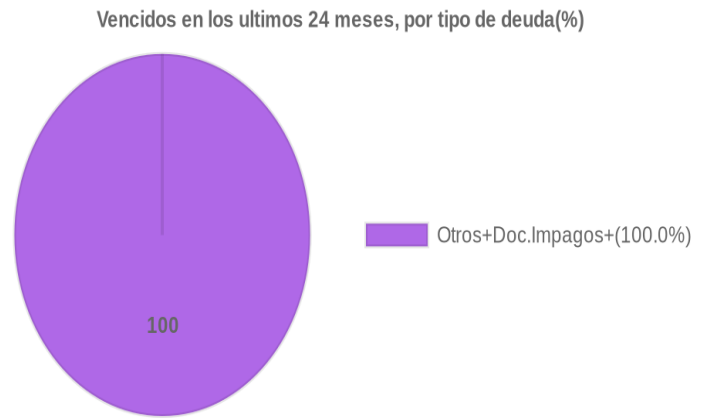
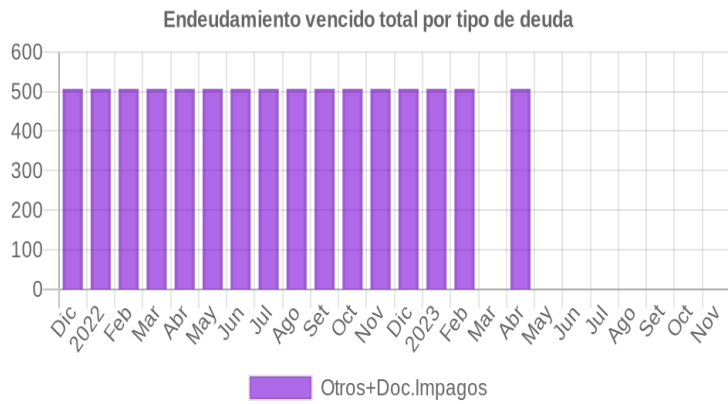
Fecha de Proceso	Sema. Actual	Sem. Riesgo	Var.	Superintendencia de Banca y Seguros (SBS/Microfinan.)				Otros Créditos	Otros Vencidos *				Ctas. Cerr./Anu.		Otros Repor. Negati.	
				# Enti.	Deuda Total *	% Cali. normal	Peor Califi.(2)		Deuda Vencida *	Protestos	Docs. Impagos	Deuda Tributaria	Deuda Laboral	Cta. Cte.		Tar. Créd.
23/11/2023	●	2.000	☰	1	5.966.091,67	0.00	DEF	0,00	0,00	0,00	0,00	0,00	0,00	0	0	0
23/10/2023	●	2.000	☰	1	6.248.220,00	0.00	DEF	0,00	0,00	0,00	0,00	0,00	0,00	0	0	0
21/09/2023	●	2.000	☰	1	6.528.611,16	0.00	DEF	0,00	0,00	0,00	0,00	0,00	0,00	0	0	0
24/08/2023	●	2.000	☰	1	6.802.914,29	0.00	DEF	0,00	0,00	0,00	0,00	0,00	0,00	0	0	0
24/07/2023	●	2.000	☰	1	7.090.011,65	0.00	DEF	0,00	0,00	0,00	0,00	0,00	0,00	0	0	0
22/06/2023	●	2.000	☰	1	7.363.327,76	0.00	DEF	0,00	0,00	0,00	0,00	0,00	0,00	0	0	0
22/05/2023	●	2.000	☰	1	7.639.146,26	0.00	DEF	0,00	0,00	0,00	0,00	0,00	0,00	0	0	0
15/05/2023	●	2.000	▲	1	8.374.472,75	0.00	DEF	0,00	0,00	0,00	0,00	0,00	0,00	0	0	0
24/04/2023	●	2.000	☰	1	8.374.472,75	0.00	DEF	0,00	0,00	0,00	507,00	0,00	0,00	0	0	0
14/04/2023	●	2.000	▼	1	8.375.170,85	0.00	DEF	0,00	0,00	0,00	507,00	0,00	0,00	0	0	0
22/03/2023	●	2.000	☒	1	8.375.170,85	0.00	DEF	0,00	0,00	0,00	0,00	0,00	0,00	0	0	0
20/03/2023	●	2.000	▲	2	8.927.533,21	0.00	DEF	0,00	0,00	0,00	0,00	0,00	0,00	0	0	0
24/02/2023	●	2.000	☰	2	8.927.533,21	0.00	DEF	0,00	0,00	0,00	507,00	0,00	0,00	0	0	0
21/02/2023	●	2.000	☰	2	8.927.533,21	0.00	DEF	0,00	0,00	0,00	507,00	0,00	0,00	0	0	0
23/01/2023	●	2.000	☰	2	8.923.917,97	0.00	DEF	0,00	0,00	0,00	507,00	0,00	0,00	0	0	0
20/01/2023	●	2.000	☰	2	9.203.058,68	0.00	DEF	0,00	0,00	0,00	507,00	0,00	0,00	0	0	0
22/12/2022	●	2.000	☰	2	9.203.058,68	0.00	DEF	0,00	0,00	0,00	507,00	0,00	0,00	0	0	0
19/12/2022	●	2.000	☰	2	9.477.692,65	0.00	DEF	0,00	0,00	0,00	507,00	0,00	0,00	0	0	0
23/11/2022	●	2.000	☰	2	9.477.692,65	0.00	DEF	0,00	0,00	0,00	507,00	0,00	0,00	0	0	0
18/11/2022	●	2.000	☰	2	9.762.027,29	0.00	DEF	0,00	0,00	0,00	507,00	0,00	0,00	0	0	0
26/10/2022	●	2.000	☰	2	9.762.027,29	0.00	DEF	0,00	0,00	0,00	507,00	0,00	0,00	0	0	0
24/10/2022	●	2.000	☰	2	9.762.027,29	0.00	DEF	0,00	0,00	0,00	507,00	0,00	0,00	0	0	0
19/10/2022	●	2.000	☰	2	10.029.238,79	0.00	DEF	0,00	0,00	0,00	507,00	0,00	0,00	0	0	0
22/09/2022	●	2.000	▼	2	10.029.238,79	0.00	DEF	0,00	0,00	0,00	507,00	0,00	0,00	0	0	0
12/09/2022	●	2.000	☰	2	10.298.803,28	0.00	DEF	0,00	0,00	0,00	507,00	0,00	0,00	0	0	0
22/08/2022	●	2.000	☰	2	10.298.803,28	0.00	DEF	0,00	0,00	0,00	507,00	0,00	0,00	0	0	0
19/08/2022	●	2.000	☰	2	10.308.998,46	0.00	DEF	0,00	0,00	0,00	507,00	0,00	0,00	0	0	0
22/07/2022	●	2.000	☰	2	10.308.998,46	0.00	DEF	0,00	0,00	0,00	507,00	0,00	0,00	0	0	0
19/07/2022	●	2.000	☰	2	10.303.723,78	0.00	DEF	0,00	0,00	0,00	507,00	0,00	0,00	0	0	0
23/06/2022	●	2.000	☰	2	10.303.723,78	0.00	DEF	0,00	0,00	0,00	507,00	0,00	0,00	0	0	0
21/06/2022	●	2.000	☰	2	10.303.199,89	0.00	DEF	0,00	0,00	0,00	507,00	0,00	0,00	0	0	0
24/05/2022	●	2.000	☰	2	10.303.199,89	0.00	DEF	0,00	0,00	0,00	507,00	0,00	0,00	0	0	0
23/05/2022	●	2.000	☰	2	10.303.199,89	0.00	DEF	0,00	0,00	0,00	507,00	0,00	0,00	0	0	0
25/04/2022	●	2.000	☰	2	10.300.402,37	0.00	DEF	0,00	0,00	0,00	507,00	0,00	0,00	0	0	0
23/04/2022	●	2.000	☰	2	10.299.059,69	0.00	DEF	0,00	0,00	0,00	507,00	0,00	0,00	0	0	0
22/03/2022	●	2.000	☰	2	10.299.059,69	0.00	DEF	0,00	0,00	0,00	507,00	0,00	0,00	0	0	0
15/03/2022	●	2.000	☰	2	10.297.461,95	0.00	DEF	0,00	0,00	0,00	507,00	0,00	0,00	0	0	0
23/02/2022	●	2.000	☰	2	10.297.461,95	0.00	DEF	0,00	0,00	0,00	507,00	0,00	0,00	0	0	0
21/02/2022	●	2.000	☰	2	10.297.333,95	0.00	DEF	0,00	0,00	0,00	507,00	0,00	0,00	0	0	0
14/02/2022	●	2.000	▲	2	10.297.333,95	0.00	DEF	0,00	0,00	0,00	507,00	0,00	0,00	0	0	0
07/02/2022	●	2.000	▼	2	10.297.333,95	0.00	DEF	0,00	0,00	0,00	507,00	4.114,00	0,00	0	0	0
24/01/2022	●	2.000	▼	2	10.297.333,95	0.00	DEF	0,00	0,00	0,00	507,00	0,00	0,00	0	0	0
12/01/2022	●	0.000	☰	2	10.300.533,74	100.00	NOR	0,00	0,00	0,00	507,00	0,00	0,00	0	0	0
21/12/2021	●	0.000	☰	2	10.300.533,74	100.00	NOR	0,00	0,00	0,00	507,00	0,00	0,00	0	0	0
17/12/2021	●	0.000	☰	2	10.300.846,34	100.00	NOR	0,00	0,00	0,00	507,00	0,00	0,00	0	0	0
07/12/2021	●	0.000	☰	2	10.300.846,34	100.00	NOR	0,00	0,00	0,00	507,00	0,00	0,00	0	0	0

## Gráficos

Montos expresados en unidades de soles\*



NOR: Normal, CPP: Con Problemas Potenciales, DEF: Deficiente, DUD: Dudoso, PER: Pérdida, SCAL: Sin Calificación



## Reporte de Vencidos

Montos expresados en unidades de soles\*

Fuente - Acreedor	AGO 2023			SET 2023			OCT 2023			NOV 2023		
	# Docs.	Monto *	Dias V.	# Docs.	Monto *	Dias V.	# Docs.	Monto *	Dias V.	# Docs.	Monto *	Dias V.
Documentos Impagos												
CLARO SERVICIOS		0,00			0,00			0,00			0,00	
Total	0			0			0			0		

Montos expresados en unidades de soles\*

Fuente - Acreedor	ABR 2023			MAY 2023			JUN 2023			JUL 2023		
	# Docs.	Monto *	Dias V.	# Docs.	Monto *	Dias V.	# Docs.	Monto *	Dias V.	# Docs.	Monto *	Dias V.
Documentos Impagos												
CLARO SERVICIOS	2	507,00	177		0,00	0		0,00			0,00	
Total	2	507,00	177	0			0			0		

Montos expresados en unidades de soles\*

Fuente - Acreedor	DIC 2022			ENE 2023			FEB 2023			MAR 2023		
	# Docs.	Monto *	Dias V.	# Docs.	Monto *	Dias V.	# Docs.	Monto *	Dias V.	# Docs.	Monto *	Dias V.
Documentos Impagos												
CLARO SERVICIOS	2	507,00	165	2	507,00	168	2	507,00	170		0,00	0
Total	2	507,00	165	2	507,00	168	2	507,00	170	0		

## Reporte SBS/Microfinanzas

Montos expresados en unidades de soles\*

Última fecha reportada por la SBS : 31/10/2023

ÚLTIMOS 6 MESES		JUN 2023 (SBS: MAY 2023)	JUL 2023 (SBS: JUN 2023)	AGO 2023 (SBS: JUL 2023)	SET 2023 (SBS: AGO 2023)	OCT 2023 (SBS: SET 2023)	NOV 2023 (SBS: OCT 2023)
% Porcentaje de Calificación	NOR (Normal)	0.00	0.00	0.00	0.00	0.00	0.00
	CPP (Con Problemas Pote.)	0.00	0.00	0.00	0.00	0.00	0.00
	DEF (Deficiente)	100.00	100.00	100.00	100.00	100.00	100.00
	DUD (Dudoso)	0.00	0.00	0.00	0.00	0.00	0.00
	PER (Pérdida)	0.00	0.00	0.00	0.00	0.00	0.00

Institución	JUN 2023 (SBS: MAY 2023)		JUL 2023 (SBS: JUN 2023)		AGO 2023 (SBS: JUL 2023)		SET 2023 (SBS: AGO 2023)		OCT 2023 (SBS: SET 2023)		NOV 2023 (SBS: OCT 2023)	
	Monto *	Dias V.	Monto *	Dias V.	Monto *	Dias V.	Monto *	Dias V.	Monto *	Dias V.	Monto *	Dias V.
BCP	7.363.327,76		7.090.011,65		6.802.914,29		6.528.611,16		6.248.220,00		5.966.091,67	
TOTAL	7.363.327,76		7.090.011,65		6.802.914,29		6.528.611,16		6.248.220,00		5.966.091,67	

Última fecha reportada por la SBS : 31/10/2023

Operación	JUN 2023 (SBS: MAY 2023)		JUL 2023 (SBS: JUN 2023)		AGO 2023 (SBS: JUL 2023)		SET 2023 (SBS: AGO 2023)		OCT 2023 (SBS: SET 2023)		NOV 2023 (SBS: OCT 2023)	
	Monto *	Dias V.	Monto *	Dias V.	Monto *	Dias V.	Monto *	Dias V.	Monto *	Dias V.	Monto *	Dias V.
RESUMEN												
- Total Deuda	7.363.327,76		7.090.011,65		6.802.914,29		6.528.611,16		6.248.220,00		5.966.091,67	
- Línea No Utilizada	189.372,59		181.978,58		190.501,52		189.474,02		195.634,83		201.189,85	
- Garantías	5.883.010,00		5.660.482,00		5.438.421,00		5.214.797,00		4.991.599,00		4.768.313,00	
CREDTOS DIRECTOS												
- CRÉDITOS VIGENTES	7.363.327,76		7.090.011,65		6.802.914,29		6.528.611,16		6.248.220,00		5.966.091,67	
-- GranE: Cred. Rev. Línea Tarj. Crédito	9.564,40		14.408,41		4.887,97		10.113,97		8.721,02		5.699,64	
-- GranE: Préstamos	7.353.763,36		7.075.603,24		6.798.026,32		6.518.497,19		6.239.498,98		5.960.392,03	
--- No Revolventes	7.353.763,36		7.075.603,24		6.798.026,32		6.518.497,19		6.239.498,98		5.960.392,03	
LÍNEA NO UTIL. Y CRED. NO DESEMB.												
- LinCredAvalesFianzas	183.950,00		181.400,00		180.400,00		184.750,00		189.650,00		191.900,00	
- LinCredTarjetaCrédito	5.422,59		578,58		10.101,52		4.724,02		5.984,83		9.289,85	
GARANTIAS												
- GARANTIAS RECIBIDAS	5.883.010,69		5.660.482,59		5.438.421,06		5.214.797,75		4.991.599,18		4.768.313,62	





-- Gov. Nacional Reprog. Reactiva Perú	5.883.010,69	5.660.482,59	5.438.421,06	5.214.797,75	4.991.599,18	4.768.313,62
- PROGRAMA REACTIVA PERU	7.353.763,36	7.075.603,24	6.798.026,32	6.518.497,19	6.239.498,98	5.960.392,03

Montos expresados en unidades de soles\*

Última fecha reportada por la SBS : 31/10/2023

6 MESES ANTERIORES		DIC 2022 (SBS: NOV 2022)	ENE 2023 (SBS: DIC 2022)	FEB 2023 (SBS: ENE 2023)	MAR 2023 (SBS: FEB 2023)	ABR 2023 (SBS: MAR 2023)	MAY 2023 (SBS: ABR 2023)
% Porcentaje de Calificación	NOR (Normal)	0.00	0.00	0.00	0.00	0.00	0.00
	CPP (Con Problemas Pote.)	0.00	0.00	0.00	0.00	0.00	0.00
	DEF (Deficiente)	100.00	100.00	100.00	100.00	100.00	100.00
	DUD (Dudoso)	0.00	0.00	0.00	0.00	0.00	0.00
	PER (Pérdida)	0.00	0.00	0.00	0.00	0.00	0.00

Institución	DIC 2022 (SBS: NOV 2022)		ENE 2023 (SBS: DIC 2022)		FEB 2023 (SBS: ENE 2023)		MAR 2023 (SBS: FEB 2023)		ABR 2023 (SBS: MAR 2023)		MAY 2023 (SBS: ABR 2023)	
	Monto *	Dias V.	Monto *	Dias V.	Monto *	Dias V.	Monto *	Dias V.	Monto *	Dias V.	Monto *	Dias V.
BCP	9.203.058,68		8.923.917,97		8.927.533,21	1	8.375.170,85		8.374.472,75	3	7.639.146,26	
TOTAL	9.203.058,68		8.923.917,97		8.927.533,21	1	8.375.170,85		8.374.472,75	3	7.639.146,26	

Última fecha reportada por la SBS : 31/10/2023

Operación	DIC 2022 (SBS: NOV 2022)		ENE 2023 (SBS: DIC 2022)		FEB 2023 (SBS: ENE 2023)		MAR 2023 (SBS: FEB 2023)		ABR 2023 (SBS: MAR 2023)		MAY 2023 (SBS: ABR 2023)	
	Monto *	Dias V.	Monto *	Dias V.	Monto *	Dias V.	Monto *	Dias V.	Monto *	Dias V.	Monto *	Dias V.
RESUMEN												
- Total Deuda	9.203.058,68		8.923.917,97		8.927.533,21	1	8.375.170,85		8.374.472,75	3	7.639.146,26	
- Línea No Utilizada	705.038,24		19.885,13		18.717,36		15.858,94		14.639,80		192.792,56	
- Garantías	7.211.883,00		6.991.158,00		6.991.158,00		6.548.819,00		6.548.819,00		6.104.961,00	
CREDITOS DIRECTOS												
- CREDITOS VIGENTES	9.020.043,20		8.740.902,49		8.744.517,73	1	8.192.155,37		8.191.457,27	3	7.639.146,26	
-- GranE: Cred. Rev. Línea Tarj. Crédito	5.188,52		1.954,66		5.569,90		6.131,51		5.433,41		7.944,43	
-- GranE: Préstamos	9.014.854,68		8.738.947,83		8.738.947,83	1	8.186.023,86		8.186.023,86	3	7.631.201,83	
--- No Revolventes	9.014.854,68		8.738.947,83		8.738.947,83	1	8.186.023,86		8.186.023,86	3	7.631.201,83	
CREDITOS INDIRECTOS												
- Cartas Fianza Otorgadas	183.015,48		183.015,48		183.015,48		183.015,48		183.015,48			
LINEA NO UTIL. Y CRED. NO DESEMB.												
- LinCredAvales Fianzas	695.239,77		7.685,21		9.385,27		7.284,68		5.086,22		185.750,00	
- LinCredTarjeta Crédito	9.798,47		12.199,92		9.332,09		8.574,26		9.553,58		7.042,56	
GARANTIAS												
- GARANTIAS RECIBIDAS	7.211.883,74		6.991.158,26		6.991.158,26		6.548.819,09		6.548.819,09		6.104.961,46	
-- Gov. Nacional Reprog. Reactiva Perú	7.211.883,74		6.991.158,26		6.991.158,26		6.548.819,09		6.548.819,09		6.104.961,46	
- PROGRAMA REACTIVA PERU	9.014.854,68		8.738.947,83		8.738.947,83		8.186.023,86		8.186.023,86		7.631.201,83	

## Reporte SBS/Microfinanzas por entidades

Reportado por : BCP

Última fecha reportada por la SBS : 31/10/2023

Operación	JUN 2023 (SBS: MAY2023)		JUL 2023 (SBS: JUN2023)		AGO 2023 (SBS: JUL2023)		SET 2023 (SBS: AGO2023)		OCT 2023 (SBS: SET2023)		NOV 2023 (SBS: OCT2023)	
	Monto *	Dias V.	Monto *	Dias V.	Monto *	Dias V.	Monto *	Dias V.	Monto *	Dias V.	Monto *	Dias V.
Calificación (2)	DEF		DEF		DEF		DEF		DEF		DEF	
RESUMEN												
- Total Deuda	7.363.327,76		7.090.011,65		6.802.914,29		6.528.611,16		6.248.220,00		5.966.091,67	
- Línea No Utilizada	189.372,59		181.978,58		190.501,52		189.474,02		195.634,83		201.189,85	
- Garantías	5.883.010,00		5.660.482,00		5.438.421,00		5.214.797,00		4.991.599,00		4.768.313,00	
CREDITOS DIRECTOS												
- CREDITOS VIGENTES	7.363.327,76		7.090.011,65		6.802.914,29		6.528.611,16		6.248.220,00		5.966.091,67	
-- GranE: Cred. Rev. Línea Tarj. Crédito	9.564,40		14.408,41		4.887,97		10.113,97		8.721,02		5.699,64	
-- GranE: Préstamos	7.353.763,36		7.075.603,24		6.798.026,32		6.518.497,19		6.239.498,98		5.960.392,03	
--- No Revolventes	7.353.763,36		7.075.603,24		6.798.026,32		6.518.497,19		6.239.498,98		5.960.392,03	
LINEA NO UTIL. Y CRED. NO DESEMB.												
- LinCredAvales Fianzas	183.950,00		181.400,00		180.400,00		184.750,00		189.650,00		191.900,00	
- LinCredTarjeta Crédito	5.422,59		578,58		10.101,52		4.724,02		5.984,83		9.289,85	



GARANTIAS							
- GARANTIAS RECIBIDAS	5.883.010,69	5.660.482,59	5.438.421,06	5.214.797,75	4.991.599,18	4.768.313,62	
-- Gob. Nacional Reprog. Reactiva Perú	5.883.010,69	5.660.482,59	5.438.421,06	5.214.797,75	4.991.599,18	4.768.313,62	
- PROGRAMA REACTIVA PERU	7.353.763,36	7.075.603,24	6.798.026,32	6.518.497,19	6.239.498,98	5.960.392,03	

Última fecha reportada por la SBS : 31/10/2023

Operación	DIC 2022 (SBS: NOV2022)		ENE 2023 (SBS: DIC2022)		FEB 2023 (SBS: ENE2023)		MAR 2023 (SBS: FEB2023)		ABR 2023 (SBS: MAR2023)		MAY 2023 (SBS: ABR2023)	
	Monto *	Dias V.	Monto *	Dias V.	Monto *	Dias V.	Monto *	Dias V.	Monto *	Dias V.	Monto *	Dias V.
Calificación (2)	DEF		DEF		DEF		DEF		DEF		DEF	
RESUMEN												
- Total Deuda	9.203.058,68		8.923.917,97		8.927.533,21	1	8.375.170,85		8.374.472,75	3	7.639.146,26	
- Línea No Utilizada	705.038,24		19.885,13		18.717,36		15.858,94		14.639,80		192.792,56	
- Garantías	7.211.883,00		6.991.158,00		6.991.158,00		6.548.819,00		6.548.819,00		6.104.961,00	
CREDITOS DIRECTOS												
- CRÉDITOS VIGENTES	9.020.043,20		8.740.902,49		8.744.517,73	1	8.192.155,37		8.191.457,27	3	7.639.146,26	
-- GranE: Cred.Rev.LíneaTarj.Crédito	5.188,52		1.954,66		5.569,90		6.131,51		5.433,41		7.944,43	
-- GranE:Préstamos	9.014.854,68		8.738.947,83		8.738.947,83	1	8.186.023,86		8.186.023,86	3	7.631.201,83	
--- NoRevolventes	9.014.854,68		8.738.947,83		8.738.947,83	1	8.186.023,86		8.186.023,86	3	7.631.201,83	
CREDITOS INDIRECTOS												
- CartasFianzaOtorgadas	183.015,48		183.015,48		183.015,48		183.015,48		183.015,48			
LINEA NO UTIL. Y CRED. NO DESEMB.												
- LinCredAvalFianzas	695.239,77		7.685,21		9.385,27		7.284,68		5.086,22		185.750,00	
- LinCredTarjetaCrédito	9.798,47		12.199,92		9.332,09		8.574,26		9.553,58		7.042,56	
GARANTIAS												
- GARANTIAS RECIBIDAS	7.211.883,74		6.991.158,26		6.991.158,26		6.548.819,09		6.548.819,09		6.104.961,46	
-- Gob. Nacional Reprog. Reactiva Perú	7.211.883,74		6.991.158,26		6.991.158,26		6.548.819,09		6.548.819,09		6.104.961,46	
- PROGRAMA REACTIVA PERU	9.014.854,68		8.738.947,83		8.738.947,83		8.186.023,86		8.186.023,86		7.631.201,83	

## Rectificaciones SBS

Entidad	Periodo SBS	Cuenta	Concepto Rectificación	Dice	Debe Decir
---------	-------------	--------	------------------------	------	------------

## Aval/Codeudor

Montos expresados en unidades de soles\*

Es Avalista de:

Información reportada por la SBS al 30/09/2023

Tipo Doc	Nro Documento	Nombre/Razón Social	Act	Pre	12m
----------	---------------	---------------------	-----	-----	-----

Montos expresados en unidades de soles\*

Quiénes lo Avalan:

Información reportada por la SBS al 30/09/2023

Tipo Doc	Nro Documento	Nombre/Razón Social	Act	Pre	12m
----------	---------------	---------------------	-----	-----	-----

Montos expresados en unidades de soles\*

Es Avalista de:

Información Reportada por Entidades de Microfinanzas / Otros Créditos

Tipo Doc	Nro Documento	Nombre/Razón Social	Act	Pre	12m
----------	---------------	---------------------	-----	-----	-----

Montos expresados en unidades de soles\*

Quiénes lo Avalan:

Información Reportada por Entidades de Microfinanzas / Otros Créditos

Tipo Doc	Nro Documento	Nombre/Razón Social	Act	Pre	12m
----------	---------------	---------------------	-----	-----	-----

## Documentos Protestados como Deudor/Aceptante

Montos expresados en unidades\*

Reportado por la Cámara de Comercio de Lima (CCL)

## Documentos Protestados sin Regularizar

	# Doc	Monto (S/) *	Max Días Venc.
Total:	0	0,00	

Tipo de Cambio 3.736

Nro. Secuencia	Tip. ** Reg.	Acreedor/Girador	Tipo Doc.	Moneda	Monto *	Monto * (S/)	Boletín	F. Protesto	F. Venc.	Días Venc.
----------------	--------------	------------------	-----------	--------	---------	--------------	---------	-------------	----------	------------

\*\*PR: Protestos, CJ: Cobranza Judicial, MO: Moras, PP: Procesos Penales

Montos expresados en unidades\*

Reportado por la Cámara de Comercio de Lima (CCL)

## Documentos Protestados Regularizados

	# Doc	Monto (S/) *
Total:	0	0,00

Nro. Secuencia	Tip. ** Reg.	Acreedor/Girador	Tipo Doc.	Moneda	Monto *	Monto * (S/)	Boletín	F. Protesto	F. Venc.	F. Reg
----------------	--------------	------------------	-----------	--------	---------	--------------	---------	-------------	----------	--------

\*\*PR: Protestos, CJ: Cobranza Judicial, MO: Moras, PP: Procesos Penales

## Documentos Protestados como Acreedor/Girador

Montos expresados en unidades\*

Reportado por la Cámara de Comercio de Lima (CCL)

## Documentos Protestados sin Regularizar

	# Doc	Monto (S/) *	Max Días Venc.
Total:	67	187.245,92	1,637

Se muestran hasta los 10 primeros documentos ordenados por Fecha de Boletín de la CCL

Tipo de Cambio 3.736

Nro. Secuencia	Tip. ** Reg.	Deudor/Aceptante	Tipo Doc.	Moneda	Monto *	Monto * (S/)	Boletín	F. Protesto	F. Venc.	Días Venc.
35024		UNIVERSIDAD DE SAN MARTIN DE PORRES	FAN	S/.	4.164,15	4.164,15	11/2020	17/11/2020	05/11/2020	1,113
34781		UNIVERSIDAD DE SAN MARTIN DE PORRES	FAN	S/.	4.016,78	4.016,78	11/2020	17/11/2020	05/11/2020	1,113
34795		A & S AVIATION PACIFIC SOCIEDAD ANONIMA CERRADA	FAN	S/.	3.192,69	3.192,69	11/2020	17/11/2020	05/11/2020	1,113
34898		C Y J INMOBILIARIA S.A.C.	FAN	S/.	1.043,44	1.043,44	11/2020	24/11/2020	05/11/2020	1,113
34791		360 BELOW THE LINE MARKETING S.A.C	FAN	S/.	959,01	959,01	11/2020	17/11/2020	05/11/2020	1,113
35111		H.B. ESTRUCTURAS METALICAS S.A.S. SUCURSAL EN PERU	FAN	S/.	940,50	940,50	11/2020	17/11/2020	05/11/2020	1,113
34899		C Y J INMOBILIARIA S.A.C.	FAN	S/.	546,13	546,13	11/2020	24/11/2020	05/11/2020	1,113
35012		CYJ SERVICIOS COMPARTIDOS S.A.C	FAN	S/.	339,91	339,91	11/2020	24/11/2020	05/11/2020	1,113
35116		IMPAKTU PERU S.A.C.	FAN	S/.	328,55	328,55	11/2020	17/11/2020	05/11/2020	1,113
34981		CORPORACION DE EMPRESAS PUBLICITARIAS UNIDAS S.A.C. E	FAN	S/.	319,37	319,37	11/2020	17/11/2020	05/11/2020	1,113

\*\*PR: Protestos, CJ: Cobranza Judicial, MO: Moras, PP: Procesos Penales

Montos expresados en unidades\*

Reportado por la Cámara de Comercio de Lima (CCL)

## Documentos Protestados Regularizados

	# Doc	Monto (S/) *
Total:	11	18.330,31

Se muestran hasta los 10 primeros documentos ordenados por Fecha de Boletín de la CCL

Nro. Secuencia	Tip. ** Reg.	Deudor/Aceptante	Tipo Doc.	Moneda	Monto *	Monto * (S/)	Boletín	F. Protesto	F. Venc.	F. Reg
34613		PULSO CORPORACION MEDICA SOCIEDAD ANONIMA CERRADA	FAN	S/.	5.523,18	5.523,18	11/2020	24/11/2020	05/11/2020	17/10/2022
34614		PULSO CORPORACION MEDICA SOCIEDAD ANONIMA CERRADA	FAN	S/.	2.514,20	2.514,20	11/2020	24/11/2020	05/11/2020	17/10/2022
26609		INKA 'S BERRIES S.A.C.	FAN	S/.	3.750,13	3.750,13	03/2020	09/03/2020	26/02/2020	19/05/2020
26776		ANC LOGISTICA INTEGRAL SOCIEDAD ANONIMA CERRADA	FAN	S/.	1.974,18	1.974,18	03/2020	09/03/2020	26/02/2020	07/01/2021
26805		AVANCES TECNOLOGICOS S.R.L.	FAN	S/.	1.231,76	1.231,76	03/2020	09/03/2020	26/02/2020	20/07/2020
26634		INVERSIONES INMOBILIARIAS DE LAS CONDES S.A.	FAN	S/.	785,54	785,54	03/2020	09/03/2020	26/02/2020	10/09/2020



26625		INKA 'S BERRIES S.A.C.	FAN	S/.	774,73	774,73	03/2020	09/03/2020	26/02/2020	19/05/2020
26234		FRESENIUS MEDICAL CARE DEL PERU S.A.	FAN	S/.	729,68	729,68	03/2020	09/03/2020	26/02/2020	26/03/2021
27061		MALAVER SALAZAR ASOCIADOS SAC	FAN	S/.	581,82	581,82	03/2020	09/03/2020	26/02/2020	03/02/2022
26298		GRUPO INMOBILIARIO ZEN S.A.C	FAN	S/.	322,52	322,52	03/2020	09/03/2020	26/02/2020	29/05/2021

\*\*PR: Protestos, CJ: Cobranza Judicial, MO: Moras, PP: Procesos Penales

## Detalle de Vencidos

## Comercio Exterior

Montos expresados en unidades de dólares

Muestra información reportada por la SUNAT desde el 07/02/2011

### Resumen por Ejercicio

Ejercicio	Actividad	Número de Operaciones	Importe USD *	N° Países	3 países con mayor número de operaciones
-----------	-----------	-----------------------	---------------	-----------	--

### Resumen por Meses

Actividad	Ejercicio	Mes	Número de Operaciones	Importe USD *	N° Países	3 países con mayor número de operaciones
-----------	-----------	-----	-----------------------	---------------	-----------	--

## PUBLICACIÓN DIARIO "EL PERUANO"

## Reporte Otros Créditos

Institución	JUN 2023		JUL 2023		AGO 2023		SET 2023		OCT 2023		NOV 2023	
	Monto *	Dias V.	Monto *	Dias V.	Monto *	Dias V.	Monto *	Dias V.	Monto *	Dias V.	Monto *	Dias V.

Institución	DIC 2022		ENE 2023		FEB 2023		MAR 2023		ABR 2023		MAY 2023	
	Monto *	Dias V.	Monto *	Dias V.	Monto *	Dias V.	Monto *	Dias V.	Monto *	Dias V.	Monto *	Dias V.

## Reporte Otros Créditos por entidades

Sin Información