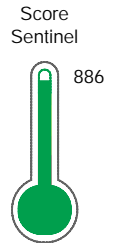


El reporte contiene solo los títulos seleccionados

- Información General
- Consulta Rápida
- Principales Acreedores
- Detalle Variación
- Posición Histórica
- Gráficos
- Rep. Vencidos
- Rep. SBS/Microf.
- SBS/Microf. Entidades
- Rectificaciones SBS
- Avalados/Avalistas
- Hechos de Importancia
- Documentos CCL
- Detalle de Vencidos
- Comercio Exterior
- Otros Créditos
- Otros Créd. Entidades
- Otros Rep. Negativos

RUC 20513462388 - DP WORLD CALLAO S.R.L.

Fecha Proceso	Tipo Doc.	N. Doc.	Nota	Deuda Total *	Var.	Actual	Previo	12m
01/03/2022	RUC	20513462388	0.007	136.475.402,62				



Riesgo Muy Bajo

*** La persona consultada cuenta con los siguientes créditos e indicadores.**

Línea de Crédito

Sentinel Sabio

Bancarizado: SI

Recomendación de Sentinel Sabio

Evaluación Crediticia



APROBAR
Producto Générico

Detalle:

- Cumple con todas las reglas de evaluación

Cuota Estimada Mensual

S/ 6015322,



Score Sentinel

Nivel de Riesgo



Riesgo Muy Bajo

Recomendación:

En este nivel de riesgo, 3 de 100 empresas podrían caer en incumplimiento en los próximos 12 meses

Información General

Datos Principales

09/02/2022: Última actualización de información reportada por SUNAT

Razón Social:	DP WORLD CALLAO S.R.L.		
Nombre Comercial:	DP WORLD CALLAO S.R.L.		
Tipo de Contribuyente:	SOC.COM.RESPONS. LTDA		
Estado de Contribuyente:	ACTIVO	Condición del Contribuyente:	HABIDO
Inicio de Actividades:	03/07/2006		
Tamaño contribuyente:	PRINCIPAL	Dependencia:	I.PRICO NACIONAL
Actividad Económica Principal	OTRAS ACTIVIDADES DE TRANSPORTES.		
Actividad Económica Secundaria 1	-	Actividad Económica Secundaria 2	-
Fecha Inscripción RRPP:	23/06/2006	Número de Partida Registral:	-
Folio:	-	Asiento:	-

Agente de retención

Direcciones Registradas

Dirección	Fuente
AVENIDA MANCO CAPAC NRO 113 CALLAO - PROV. CONST. DEL CALLAO - CALLAO	SUNAT - DOMICILIO FISCAL
AVENIDA MANCO CAPAC NRO. S/N CALLAO - PROV. CONST. DEL CALLAO - CALLAO	SUNAT - L. COMERCIAL

Representantes Legales

Nro Documento	Nombre de Representante	Act	Pre	12m	Fecha desde que ocupa Cargo	Cargo
004716913	GAUTHIER NICOLAS BERNARD	<input type="checkbox"/>	<input type="checkbox"/>	<input type="checkbox"/>	11/05/2021	GERENTE GENERAL
07853700	CHAPPUIS CARDICH EDUARDO ALFREDO	<input checked="" type="checkbox"/>	<input checked="" type="checkbox"/>	<input checked="" type="checkbox"/>	07/07/2009	APODERADO
10222792	UGARTE MAGGIOLO JOSE MIGUEL	<input checked="" type="checkbox"/>	<input checked="" type="checkbox"/>	<input checked="" type="checkbox"/>	07/07/2009	APODERADO
42244352	JAYASHI VENEGAS CARLOS ISHIRO	<input checked="" type="checkbox"/>	<input checked="" type="checkbox"/>	<input checked="" type="checkbox"/>	24/08/2015	APODERADO

Empresas Relacionadas a:

GAUTHIER NICOLAS BERNARD

Ruc	Razón Social	Semáforos			Fecha desde que ocupa Cargo	Cargo	Estado
		Act	Pre	12m			
20600846541	DP WORLD PERÚ S.R.L.	<input checked="" type="checkbox"/>	<input checked="" type="checkbox"/>	<input checked="" type="checkbox"/>	11/05/2021	GERENTE GENERAL	ACTIVO

CHAPPUIS CARDICH EDUARDO ALFREDO

Ruc	Razón Social	Semáforos			Fecha desde que ocupa Cargo	Cargo	Estado
		Act	Pre	12m			
20100010217	DP WORLD LOGISTICS S.R.L.	<input checked="" type="checkbox"/>	<input checked="" type="checkbox"/>	<input checked="" type="checkbox"/>	04/03/2020	GERENTE GENERAL	ACTIVO
20138322000	TRITON TRANSPORTS S.A.	<input checked="" type="checkbox"/>	<input checked="" type="checkbox"/>	<input checked="" type="checkbox"/>	05/02/2020	GERENTE GENERAL	ACTIVO
20306230612	LTC INVERSIONES S.A	<input type="checkbox"/>	<input type="checkbox"/>	<input type="checkbox"/>	01/06/1996	GERENTE FINANCIERO	ACTIVO
20600846541	DP WORLD PERÚ S.R.L.	<input checked="" type="checkbox"/>	<input checked="" type="checkbox"/>	<input checked="" type="checkbox"/>	16/11/2015	APODERADO	ACTIVO
20603800657	COSMOS SOLUCIONES DE TRANSPORTES S.A.C.	<input type="checkbox"/>	<input type="checkbox"/>	<input type="checkbox"/>	05/02/2020	GERENTE GENERAL	BAJA DEFINITIVA
20603800894	DP WORLD LOGISTICA S.A.C.	<input type="checkbox"/>	<input type="checkbox"/>	<input type="checkbox"/>	02/01/2020	GERENTE GENERAL	BAJA DEFINITIVA

UGARTE MAGGIOLO JOSE MIGUEL

Ruc	Razón Social	Semáforos			Fecha desde que ocupa Cargo	Cargo	Estado
		Act	Pre	12m			
20600846541	DP WORLD PERÚ S.R.L.				16/11/2015	APODERADO	ACTIVO

JAYASHI VENEGAS CARLOS ISHIRO

Ruc	Razón Social	Semáforos			Fecha desde que ocupa Cargo	Cargo	Estado
		Act	Pre	12m			
20566484537	CARLOS JB REPRESENTACIONES S.A.C. - C.JB REPRESENTACIONES S.A.				10/11/2014	GERENTE	ACTIVO

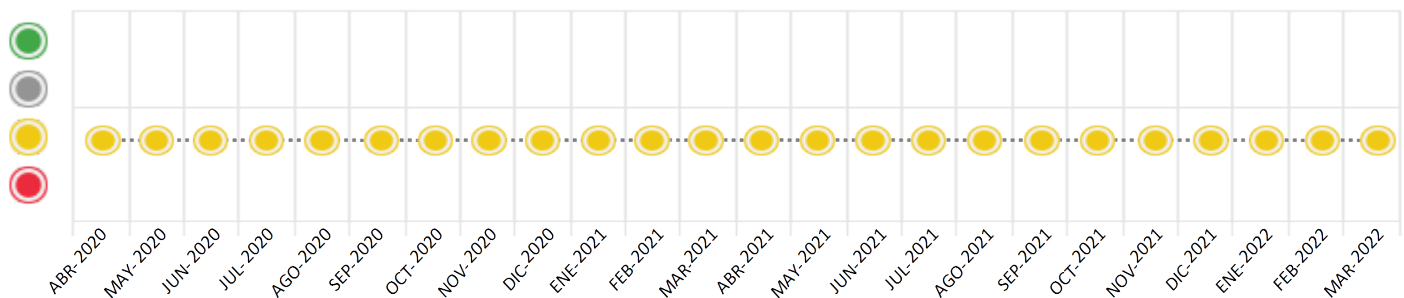
Consulta Rápida

Documento de identidad consultado

Fecha Proceso	Tipo Doc.	N. Doc.	Nombre o Raz. Social	Nota	Deuda Total *	Var.	Actual	Previo	12m
01/03/2022	RUC	20513462388	DP WORLD CALLAO S.R.L.	0.007	136.475.402,62				

Montos expresados en unidades de soles*

Semáforos de los últimos 24 meses



Semáforo	Descripción
	No registra información de deudas
	Mínimo Riesgo: Sin deudas vencidas
	Mediano Riesgo: Deudas con poco atraso*
	Alto Riesgo: Deudas con atraso significativo*

*Semáforo deuda menor: Deuda vencida menor S/ 100 personas naturales o menor S/ 500 personas jurídicas

Verde: 0 <= Sem. < 0,001
 Amarillo: 0,001 <= Sem. <= 2
 Rojo: 2 < Sem. <= 6

Variación	Descripción
	Variación Negativa: La nueva información reportada ha incrementado tu riesgo crediticio
	Variación Positiva: La nueva información ha mejorado tu posición de riesgo
	Variación Porcentual Positiva: El monto total reportado por la SBS/Microfinanzas o número de instituciones financieras ha aumentado
	Variación Porcentual Negativa: El monto total reportado por la SBS/Microfinanzas o número de instituciones financieras ha disminuido
	Aproximadamente igual o igual

Detalle de la deuda SBS/Microfinanzas

Entidad	Deuda Anterior			Deuda a MAR 2022				Rect. (1)	Disc.
	SET 2021	DIC 2021	FEB 2022	Fecha Inf.	Calif. (2)	Monto *	Días Venc.		
SCOTIABANK	88.286.373,13	87.814.473,13	83.116.923,13	31/01/2022	NOR	83.116.923,13			
BCP	56.436.116,83	56.132.102,48	53.105.777,90	31/01/2022	NOR	53.105.777,90			
BBVA	3.456,21	6.667,57	0,00	31/01/2022	NOR	0,00			
TOTAL	144.725.946,17	143.953.243,18	136.222.701,03			136.222.701,03			

(1) Ver detalle en el cuadro de Rectificaciones SBS

(2) NOR: Normal, CPP: Con Problemas Potenciales, DEF: Deficiente, DUD: Dudoso, PER: Pérdida, SCAL: Sin Calificación

Detalle de la deuda de Otros Créditos

Entidad	Deuda Anterior			Deuda a MAR 2022				Disc.
	SET 2021	DIC 2021	FEB 2022	Fecha Inf.	Calif. (2)	Monto	Días Venc.	
TOTAL								

(2) NOR: Normal, CPP: Con Problemas Potenciales, DEF: Deficiente, DUD: Dudoso, PER: Pérdida, SCAL: Sin Calificación

Detalle de vencidos

# Doc	Fuente - Acreedor	Monto *	Días Venc.
	Protestos Sin Regularizar	252.701,59	1,334
1	SCOTIABANK PERU SAA	200.464,89	803
2	BANCO DE CREDITO DEL PERU	27.815,28	745
2	TCOPIA S.A.C.	20.007,82	1,334
1	CS BEAVER SAC	3.538,49	701
1	MAQUIPERU SOLUCIONES S.A.C.	875,11	1,003

Utilización de Líneas de Crédito

Instituciones	**	Línea Aprobada	Línea No Utilizada	Línea Utilizada	% L. Ut.
BBVA	TOT		172.935,00		
TOTAL			172.935,00		0%

**(TOT):Otras Tarjetas de Crédito

Principales Acreedores

Montos expresados en unidades de soles*

Resumen de Deudas

Descripción de la Deuda	Monto *	Días
Deuda total SBS al 31/01/2022	136.222.701,03	
% Calificación normal	100,00	
Peor Calificación (2)	NOR	
Otros Créditos	0,00	****
Deuda vencida		
Protestos Sin Regularizar	252.701,59	1,334
Total deuda vencida	252.701,59	

Detalle de deuda SBS/Microfinanzas

Institución SBS	Calif. (2)	Saldo *	% Ven.	Días Venc.	Rect.(1)

SCOTIABANK	NOR	83.116.923,13	0.00
BCP	NOR	53.105.777,90	0.00
BBVA	NOR	0,00	0.00
Deuda Total SBS/MicroFinanzas		136.222.701,03	0

Detalle de Riesgos SBS/Microfinanzas

Concepto	Saldo *
Deuda Directa	0,00
Deuda Indirecta	136.222.701,03
Deuda Castigada	0,00
Deuda Total SBS/MicroFinanzas	136.222.701,03
Línea Tarj.Cred. No utilizada	172.935,00
Total Riesgo SBS/MicroFinanzas	136.395.636,03

Detalle de deuda Otros Créditos

Empresa	Calif. (2)	Saldo *	% Ven.	Días Venc.	Disc.
Deuda Total Otros Créditos		0,00	0		

Detalle de vencidos

# Doc	Fuente - Acreedor	Monto *	Días Venc.
	Protestos Sin Regularizar	252.701,59	1,334
1	SCOTIABANK PERU SAA	200.464,89	803
2	BANCO DE CREDITO DEL PERU	27.815,28	745
2	TCOPIA S.A.C.	20.007,82	1,334
1	CS BEAVER SAC	3.538,49	701
1	MAQUIPERU SOLUCIONES S.A.C.	875,11	1,003

Detalle Variación

Montos expresados en unidades de soles*

Resumen de la variación

Descripción de la deuda	23/02/2022	01/03/2022	Variación
Score	0.007	0.007	-0.000
Nro. Entidades SBS/Microf.	3	3	0
Riesgo Total SBS/Microf. *	136.222.701,03	136.222.701,03	
Deuda Directa	0,00	0,00	0,00
Deuda Indirecta	136.222.701,03	136.222.701,03	0,00
Deuda Castigada	0,00	0,00	0,00

Variación del Riesgo Total SBS/Microf. *	Antes	01/03/2022	Variación
Último Mes	136.222.701,03	136.222.701,03	0,00
Último Trimestre	143.953.243,18	136.222.701,03	-7.730.542,15
Último Semestre	144.725.946,17	136.222.701,03	-8.503.245,14
Último Año	78.430.638,16	136.222.701,03	57.792.062,87

Calificación SBS/Microf.	23/02/2022	01/03/2022	Variación
% NOR (Normal)	100.00	100.00	
% CPP (Con Problemas Potenciales)	0.00	0.00	0.00
% DEF (Deficiente)	0.00	0.00	0.00
% DUD (Dudoso)	0.00	0.00	0.00
% PER (Pérdida)	0.00	0.00	0.00

Deuda vencida *	23/02/2022	01/03/2022	Variación
Protestos Sin Regularizar	258.091,47	252.701,59	
Total deuda vencida	258.091,47	252.701,59	5.389,88

Deuda por Otros Créditos *	23/02/2022	01/03/2022	Variación
Total deuda otros créditos	0,00	0,00	0,00

Detalle de la variación

Fuente - Acreedor *	23/02/2022	01/03/2022	Variación
Protestos Sin Regularizar			5.389,88
SCOTIABANK PERU SAA	205.108,25	200.464,89	-4.643,36
BANCO DE CREDITO DEL PERU	28.459,57	27.815,28	-644,29
CS BEAVER SAC	3.620,45	3.538,49	-81,96
MAQUIPERU SOLUCIONES S.A.C.	895,38	875,11	-20,27

Posición Histórica

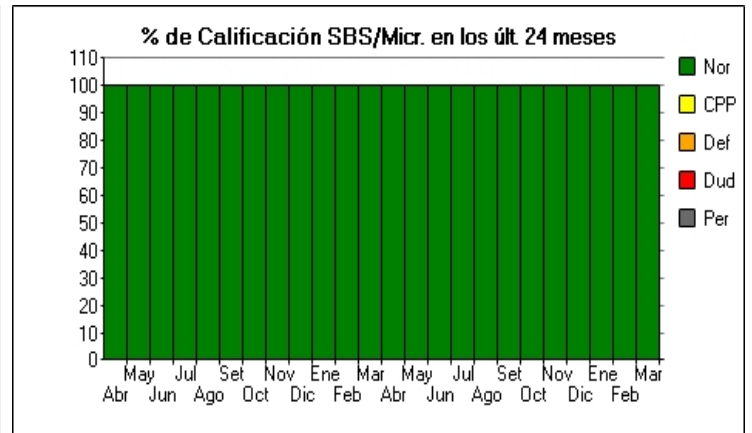
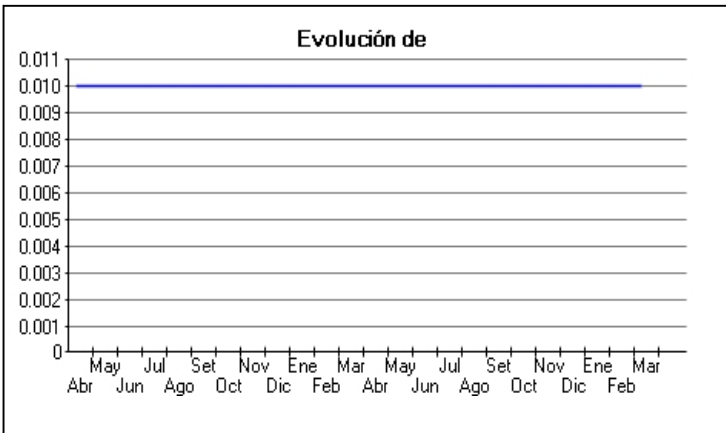
Montos expresados en unidades de soles*

Fecha de Proceso	Sema. Actual	Sem. Riesgo	Var.	Superintendencia de Banca y Seguros (SBS/Microfinan.)				Otros Créditos	Otros Vencidos *				Ctas. Cerr./Anu.		Otros Repor. Negati.	
				# Enti.	Deuda Total *	% Cali. normal	Peor Califi.(2)		Deuda Vencida *	Protestos	Docs. Impagos	Deuda Tributaria	Deuda Laboral	Cta. Cte.		Tar. Cred.
01/03/202	●	0.007	☰	3	136.222.701,03	100.00	NOR	0,00	0,00	252.701,59	0,00	0,00	0,00	0	0	0
23/02/202	●	0.007	📊	3	136.222.701,03	100.00	NOR	0,00	0,00	258.091,47	0,00	0,00	0,00	0	0	0
01/02/202	●	0.007	☰	3	141.305.501,68	100.00	NOR	0,00	0,00	258.091,47	0,00	0,00	0,00	0	0	0
24/01/202	●	0.007	📊	3	141.305.501,68	100.00	NOR	0,00	0,00	267.012,64	0,00	0,00	0,00	0	0	0
12/01/202	●	0.007	☰	3	143.953.243,18	100.00	NOR	0,00	0,00	267.012,64	0,00	0,00	0,00	0	0	0
03/01/202	●	0.007	☰	3	143.953.243,18	100.00	NOR	0,00	0,00	267.012,64	0,00	0,00	0,00	0	0	0
21/12/202	●	0.007	📊	3	143.953.243,18	100.00	NOR	0,00	0,00	271.659,08	0,00	0,00	0,00	0	0	0
01/12/202	●	0.007	☰	3	141.381.354,86	100.00	NOR	0,00	0,00	271.659,08	0,00	0,00	0,00	0	0	0
23/11/202	●	0.007	📊	3	141.381.354,86	100.00	NOR	0,00	0,00	267.136,55	0,00	0,00	0,00	0	0	0
02/11/202	●	0.007	☰	3	146.488.928,21	100.00	NOR	0,00	0,00	267.136,55	0,00	0,00	0,00	0	0	0
22/10/202	●	0.007	📊	3	146.488.928,21	100.00	NOR	0,00	0,00	276.119,67	0,00	0,00	0,00	0	0	0
04/10/202	●	0.007	☰	3	144.725.946,17	100.00	NOR	0,00	0,00	276.119,67	0,00	0,00	0,00	0	0	0
30/09/202	●	0.007	☰	3	144.725.946,17	100.00	NOR	0,00	0,00	273.022,04	0,00	0,00	0,00	0	0	0
23/09/202	●	0.007	📊	3	144.725.946,17	100.00	NOR	0,00	0,00	273.022,04	0,00	0,00	0,00	0	0	0
01/09/202	●	0.007	☰	3	143.171.559,93	100.00	NOR	0,00	0,00	273.022,04	0,00	0,00	0,00	0	0	0
23/08/202	●	0.007	📊	3	143.171.559,93	100.00	NOR	0,00	0,00	270.296,12	0,00	0,00	0,00	0	0	0
02/08/202	●	0.007	☰	3	136.754.469,09	100.00	NOR	0,00	0,00	270.296,12	0,00	0,00	0,00	0	0	0
24/07/202	●	0.007	📊	3	136.754.469,09	100.00	NOR	0,00	0,00	259.020,76	0,00	0,00	0,00	0	0	0
01/07/202	●	0.012	☰	3	82.584.175,73	100.00	NOR	0,00	0,00	259.020,76	0,00	0,00	0,00	0	0	0
23/06/202	●	0.012	☰	3	82.584.175,73	100.00	NOR	0,00	0,00	256.542,66	0,00	0,00	0,00	0	0	0
01/06/202	●	0.012	☰	3	81.418.364,91	100.00	NOR	0,00	0,00	256.542,66	0,00	0,00	0,00	0	0	0
24/05/202	●	0.012	☰	3	81.418.364,91	100.00	NOR	0,00	0,00	254.622,11	0,00	0,00	0,00	0	0	0
03/05/202	●	0.012	☰	3	80.747.238,16	100.00	NOR	0,00	0,00	254.622,11	0,00	0,00	0,00	0	0	0
23/04/202	●	0.012	☰	3	80.747.238,16	100.00	NOR	0,00	0,00	250.347,40	0,00	0,00	0,00	0	0	0
05/04/202	●	0.012	☰	3	78.430.638,16	100.00	NOR	0,00	0,00	250.347,40	0,00	0,00	0,00	0	0	0
25/03/202	●	0.012	☰	3	78.430.638,16	100.00	NOR	0,00	0,00	246.382,45	0,00	0,00	0,00	0	0	0
02/03/202	●	0.012	☰	3	78.216.138,16	100.00	NOR	0,00	0,00	246.382,45	0,00	0,00	0,00	0	0	0
26/02/202	●	0.012	☰	3	78.216.138,16	100.00	NOR	0,00	0,00	245.453,16	0,00	0,00	0,00	0	0	0
02/02/202	●	0.012	☰	3	77.836.530,58	100.00	NOR	0,00	0,00	245.453,16	0,00	0,00	0,00	0	0	0

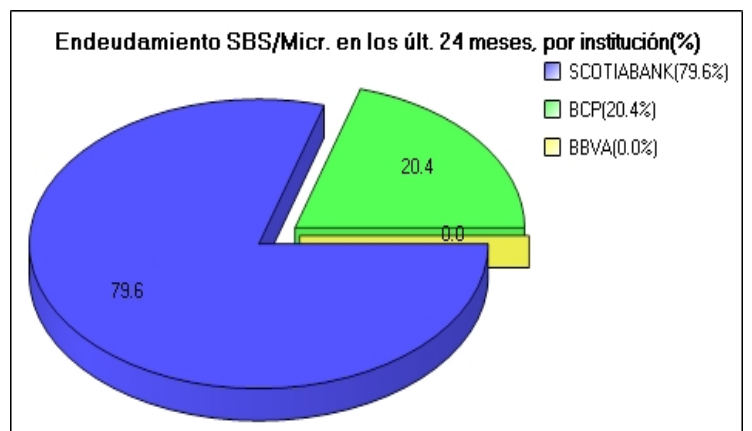
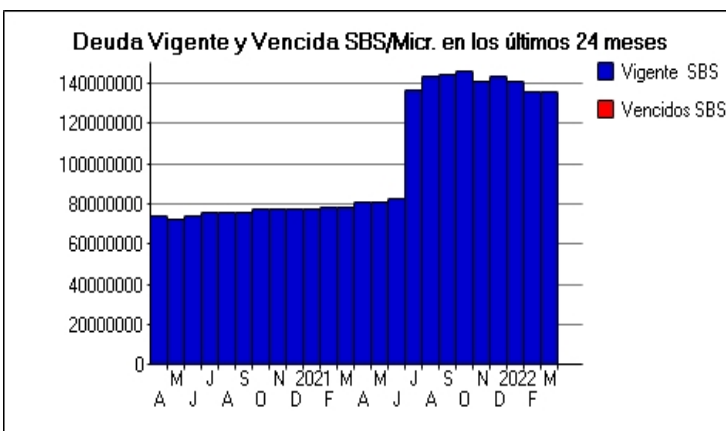
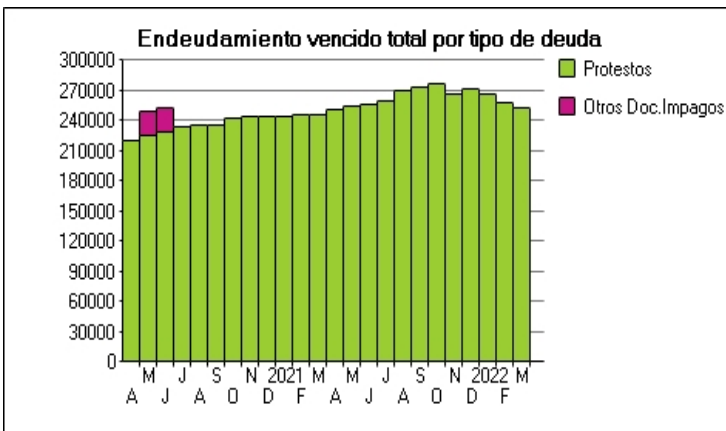
23/01/202	●	0.012	☰	3	77.836.530,58	100.00	NOR	0,00	0,00	244.647,77	0,00	0,00	0,00	0	0	0
14/01/202	●	0.012	☰	3	77.544.746,92	100.00	NOR	0,00	0,00	244.647,77	0,00	0,00	0,00	0	0	0
05/01/202	●	0.012	☰	3	77.544.746,92	100.00	NOR	0,00	0,00	244.647,77	0,00	0,00	0,00	0	0	0
22/12/202	●	0.012	☰	3	77.544.746,92	100.00	NOR	0,00	0,00	243.470,66	0,00	0,00	0,00	0	0	0
01/12/202	●	0.012	☰	3	77.660.259,83	100.00	NOR	0,00	0,00	243.470,66	0,00	0,00	0,00	0	0	0
25/11/202	●	0.012	☰	3	77.660.259,83	100.00	NOR	0,00	0,00	243.842,38	0,00	0,00	0,00	0	0	0
02/11/202	●	0.012	☰	3	77.316.420,21	100.00	NOR	0,00	0,00	243.842,38	0,00	0,00	0,00	0	0	0
24/10/202	●	0.012	☰	3	77.316.420,21	100.00	NOR	0,00	0,00	242.851,15	0,00	0,00	0,00	0	0	0
06/10/202	●	0.012	☰	3	76.178.388,16	100.00	NOR	0,00	0,00	242.851,15	0,00	0,00	0,00	0	0	0
01/10/202	●	0.012	☰	3	76.178.388,16	100.00	NOR	0,00	0,00	239.462,45	0,00	0,00	0,00	0	0	0
28/09/202	●	0.012	☰	3	76.178.388,16	100.00	NOR	0,00	0,00	235.313,73	0,00	0,00	0,00	0	0	0
01/09/202	●	0.012	☰	3	75.792.398,84	100.00	NOR	0,00	0,00	235.313,73	0,00	0,00	0,00	0	0	0
24/08/202	●	0.012	☰	3	75.792.398,84	100.00	NOR	0,00	0,00	235.130,69	0,00	0,00	0,00	0	0	0
06/08/202	●	0.012	☰	3	76.050.433,05	100.00	NOR	0,00	0,00	235.130,69	0,00	0,00	0,00	0	0	0
03/08/202	●	0.012	☰	3	76.050.433,05	100.00	NOR	0,00	0,00	235.130,69	0,00	0,00	0,00	0	0	0
24/07/202	●	0.012	☰	3	76.050.433,05	100.00	NOR	0,00	0,00	234.581,62	0,00	0,00	0,00	0	0	0
16/07/202	●	0.012	☰	3	73.776.948,36	100.00	NOR	0,00	0,00	234.581,62	0,00	0,00	0,00	0	0	0
02/07/202	●	0.014	☰	3	73.776.948,36	100.00	NOR	0,00	0,00	234.581,62	24.691,30	0,00	0,00	0	0	0
26/06/202	●	0.013	☰	3	73.776.948,36	100.00	NOR	0,00	0,00	228.785,61	24.691,30	0,00	0,00	0	0	0
24/06/202	●	0.013	☰	3	73.776.948,36	100.00	NOR	0,00	0,00	228.785,61	24.691,30	0,00	0,00	0	0	0
23/06/202	●	0.013	☰	3	73.776.948,36	100.00	NOR	0,00	0,00	228.785,61	24.691,30	0,00	0,00	0	0	0
16/06/202	●	0.013	☰	3	72.640.109,93	100.00	NOR	0,00	0,00	228.785,61	24.691,30	0,00	0,00	0	0	0
11/06/202	●	0.013	☰	3	72.640.109,93	100.00	NOR	0,00	0,00	228.785,61	24.691,30	0,00	0,00	0	0	0
10/06/202	●	0.013	☰	3	72.640.109,93	100.00	NOR	0,00	0,00	228.785,61	24.691,30	0,00	0,00	0	0	0
09/06/202	●	0.013	☰	3	72.640.109,93	100.00	NOR	0,00	0,00	228.785,61	24.691,30	0,00	0,00	0	0	0
08/06/202	●	0.013	☰	3	72.640.109,93	100.00	NOR	0,00	0,00	228.785,61	24.691,30	0,00	0,00	0	0	0
02/06/202	●	0.013	☰	3	72.640.109,93	100.00	NOR	0,00	0,00	228.785,61	24.691,30	0,00	0,00	0	0	0
27/05/202	●	0.013	☰	3	72.640.109,93	100.00	NOR	0,00	0,00	226.162,15	24.381,04	0,00	0,00	0	0	0
25/05/202	●	0.013	☰	3	72.640.109,93	100.00	NOR	0,00	0,00	226.162,15	24.381,04	0,00	0,00	0	0	0
22/05/202	●	0.013	☰	3	73.893.702,97	100.00	NOR	0,00	0,00	226.162,15	24.381,04	0,00	0,00	0	0	0
21/05/202	●	0.013	☰	3	73.893.702,97	100.00	NOR	0,00	0,00	226.162,15	24.381,04	0,00	0,00	0	0	0
05/05/202	●	0.012	☰	3	73.893.702,97	100.00	NOR	0,00	0,00	226.162,15	0,00	0,00	0,00	0	0	0
04/05/202	●	0.011	☰	3	73.893.702,97	100.00	NOR	0,00	0,00	216.222,42	0,00	0,00	0,00	0	0	0
27/04/202	●	0.011	☰	3	73.893.702,97	100.00	NOR	0,00	0,00	220.751,80	0,00	0,00	0,00	0	0	0
21/04/202	●	0.011	☰	3	73.991.563,79	100.00	NOR	0,00	0,00	220.751,80	0,00	0,00	0,00	0	0	0
18/04/202	●	0.012	☰	3	73.991.563,79	100.00	NOR	0,00	0,00	220.751,80	18.930,19	0,00	0,00	0	0	0
14/04/202	●	0.011	▼	3	73.991.563,79	100.00	NOR	0,00	0,00	220.751,80	0,00	0,00	0,00	0	0	0
02/04/202	●	0.000	☰	3	73.991.563,79	100.00	NOR	0,00	0,00	20.813,27	0,00	0,00	0,00	0	0	0

Gráficos

Montos expresados en unidades de soles*



NOR: Normal, CPP: Con Problemas Potenciales, DEF: Deficiente, DUD: Dudoso, PER: Pérdida, SCAL: Sin Calificación



Reporte de Vencidos

Montos expresados en unidades de soles*

Fuente - Acreedor	DIC 2021			ENE 2022			FEB 2022			MAR 2022		
	# Docs.	Monto *	Dias V.	# Docs.	Monto *	Dias V.	# Docs.	Monto *	Dias V.	# Docs.	Monto *	Dias V.
Protestos Sin Regularizar												
SCOTIABANK PERU SAA	1	216.796,70	743	1	212.793,81	774	1	205.108,25	80	1	200.464,89	80
BANCO DE CREDITO DEL PERU	2	30.081,38	685	2	29.525,97	716	2	28.459,57	74	2	27.815,28	74
TCOPIA S.A.C.	2	20.007,82	127	2	20.007,82	130	2	20.007,82	133	2	20.007,82	133
CS BEAVER SAC	1	3.826,77	641	1	3.756,11	672	1	3.620,45	70	1	3.538,49	70
MAQUIPERU SOLUCIONES S.A.C.	1	946,41	943	1	928,93	974	1	895,38	100	1	875,11	100
Total	7	271.659,08	127	7	267.012,64	130	7	258.091,47	133	7	252.701,59	133

Montos expresados en unidades de soles*

Fuente - Acreedor	AGO 2021			SET 2021			OCT 2021			NOV 2021		
	# Docs.	Monto *	Dias V.	# Docs.	Monto *	Dias V.	# Docs.	Monto *	Dias V.	# Docs.	Monto *	Dias V.
Protestos Sin Regularizar												
SCOTIABANK PERU SAA	1	215.622,52	621	1	217.970,88	651	1	220.639,48	68	1	212.900,55	71
BANCO DE CREDITO DEL PERU	2	29.918,46	563	2	30.244,31	593	2	30.614,59	62	2	29.540,78	65
TCOPIA S.A.C.	2	20.007,82	115	2	20.007,82	118	2	20.007,82	121	2	20.007,82	124
CS BEAVER SAC	1	3.806,04	519	1	3.847,50	549	1	3.894,60	58	1	3.758,00	61
MAQUIPERU SOLUCIONES S.A.C.	1	941,28	821	1	951,53	851	1	963,18	88	1	929,40	91
Total	7	270.296,12	115	7	273.022,04	118	7	276.119,67	121	7	267.136,55	124

Montos expresados en unidades de soles*

Fuente - Acreedor	ABR 2021			MAY 2021			JUN 2021			JUL 2021		
	# Docs.	Monto *	Dias V.	# Docs.	Monto *	Dias V.	# Docs.	Monto *	Dias V.	# Docs.	Monto *	Dias V.
Protestos Sin Regularizar												
SCOTIABANK PERU SAA	1	198.436,76	498	1	202.119,42	529	1	203.773,95	55	1	205.908,83	59
BANCO DE CREDITO DEL PERU	2	27.533,87	440	2	28.044,85	471	2	28.274,43	50	2	28.570,65	53
TCOPIA S.A.C.	2	20.007,82	102	2	20.007,82	106	2	20.007,82	109	2	20.007,82	112
CS BEAVER SAC	1	3.502,69	396	1	3.567,69	427	1	3.596,90	45	1	3.634,58	48
MAQUIPERU SOLUCIONES S.A.C.	1	866,26	698	1	882,33	729	1	889,56	75	1	898,88	79
Total	7	250.347,40	102	7	254.622,11	106	7	256.542,66	109	7	259.020,76	112

Reporte SBS/Microfinanzas

Montos expresados en unidades de soles*

Última fecha reportada por la SBS : 31/01/2022

ULTIMOS 6 MESES		OCT 2021 (SBS: SET 2021)	NOV 2021 (SBS: OCT 2021)	DIC 2021 (SBS: NOV 2021)	ENE 2022 (SBS: DIC 2021)	FEB 2022 (SBS: ENE 2022)	MAR 2022 (SBS: ENE2022)
% Porcentaje	NOR (Normal)	100.00	100.00	100.00	100.00	100.00	100.00
de	CPP (Con Problemas Pote.)	0.00	0.00	0.00	0.00	0.00	0.00
Calificación	DEF (Deficiente)	0.00	0.00	0.00	0.00	0.00	0.00
	DUD (Dudoso)	0.00	0.00	0.00	0.00	0.00	0.00
	PER (Pérdida)	0.00	0.00	0.00	0.00	0.00	0.00

Institución	OCT 2021 (SBS: SET 2021)		NOV 2021 (SBS: OCT 2021)		DIC 2021 (SBS: NOV 2021)		ENE 2022 (SBS: DIC 2021)		FEB 2022 (SBS: ENE 2022)		MAR 2022 (SBS: ENE2022)	
	Monto *	Dias V.	Monto *	Dias V.	Monto *	Dias V.	Monto *	Dias V.	Monto *	Dias V.	Monto *	Dias V.
SCOTIABANK	89.358.873,13		86.248.623,13		87.814.473,13		86.205.723,13		83.116.923,13		83.116.923,13	
BCP	57.127.058,51		55.123.327,62		56.132.102,48		55.095.689,96		53.105.777,90		53.105.777,90	
BBVA	2.996,57		9.404,11		6.667,57		4.088,59		0,00		0,00	
TOTAL	146.488.928,21		141.381.354,86		143.953.243,18		141.305.501,68		136.222.701,03		136.222.701,03	

Última fecha reportada por la SBS : 31/01/2022

Operación	OCT 2021 (SBS: SET 2021)		NOV 2021 (SBS: OCT 2021)		DIC 2021 (SBS: NOV 2021)		ENE 2022 (SBS: DIC 2021)		FEB 2022 (SBS: ENE 2022)		MAR 2022 (SBS: ENE2022)	
	Monto *	Dias V.	Monto *	Dias V.	Monto *	Dias V.	Monto *	Dias V.	Monto *	Dias V.	Monto *	Dias V.
RESUMEN												

- Total Deuda	146.488.928,21	141.381.354,86	143.953.243,18	141.305.501,68	136.222.701,03	136.222.701,03
- Línea No Utilizada	15.400.973,67	14.854.272,06	15.129.018,72	14.852.135,25	14.319.655,93	14.319.655,93
CREDITOS DIRECTOS						
- CREDITOS VIGENTES	2.996,57	9.404,11	6.667,57	4.088,59		
-- MedE: Cred. Rev. Línea Tarj. Crédito	2.996,57	9.404,11	6.667,57	4.088,59		
CREDITOS INDIRECTOS						
- Cartas Fianza Otorgadas	146.485.931,64	141.371.950,75	143.946.575,61	141.301.413,09	136.222.701,03	136.222.701,03
LINEA NO UTIL. Y CRED. NO DESEMB.						
- LinCredTarjeta Crédito	183.033,43	170.100,89	176.122,43	175.326,41	172.935,00	172.935,00
- LinCredEsqMultilinea	15.217.940,24	14.684.171,17	14.952.896,29	14.676.808,84	14.146.720,93	14.146.720,93

Montos expresados en unidades de soles*

Última fecha reportada por la SBS : 31/01/2022

6 MESES ANTERIORES		ABR 2021 (SBS: MAR 2021)	MAY 2021 (SBS: ABR 2021)	JUN 2021 (SBS: MAY 2021)	JUL 2021 (SBS: JUN 2021)	AGO 2021 (SBS: JUL 2021)	SET 2021 (SBS: AGO 2021)
% Porcentaje de Calificación	NOR (Normal)	100.00	100.00	100.00	100.00	100.00	100.00
	CPP (Con Problemas Pote.)	0.00	0.00	0.00	0.00	0.00	0.00
	DEF (Deficiente)	0.00	0.00	0.00	0.00	0.00	0.00
	DUD (Dudoso)	0.00	0.00	0.00	0.00	0.00	0.00
	PER (Pérdida)	0.00	0.00	0.00	0.00	0.00	0.00

Institución	ABR 2021 (SBS: MAR 2021)		MAY 2021 (SBS: ABR 2021)		JUN 2021 (SBS: MAY 2021)		JUL 2021 (SBS: JUN 2021)		AGO 2021 (SBS: JUL 2021)		SET 2021 (SBS: AGO 2021)	
	Monto *	Dias V.	Monto *	Dias V.	Monto *	Dias V.	Monto *	Dias V.	Monto *	Dias V.	Monto *	Dias V.
SCOTIABANK	80.747.238,16		81.417.738,16		82.580.673,13		83.438.673,13		87.342.573,13		88.286.373,13	
BCP	0,00		0,00		0,00		53.313.060,41		55.828.088,14		56.436.116,83	
BBVA	0,00		626,75		3.502,60		2.735,55		898,66		3.456,21	
TOTAL	80.747.238,16		81.418.364,91		82.584.175,73		136.754.469,09		143.171.559,93		144.725.946,17	

Última fecha reportada por la SBS : 31/01/2022

Operación	ABR 2021 (SBS: MAR 2021)		MAY 2021 (SBS: ABR 2021)		JUN 2021 (SBS: MAY 2021)		JUL 2021 (SBS: JUN 2021)		AGO 2021 (SBS: JUL 2021)		SET 2021 (SBS: AGO 2021)	
	Monto *	Dias V.	Monto *	Dias V.	Monto *	Dias V.	Monto *	Dias V.	Monto *	Dias V.	Monto *	Dias V.
RESUMEN												
- Total Deuda	80.747.238,16		81.418.364,91		82.584.175,73		136.754.469,09		143.171.559,93		144.725.946,17	
- Línea No Utilizada	37.739.065,00		46.942.000,10		46.826.934,34		8.745.501,36		24.064.238,94		15.214.205,73	
CREDITOS DIRECTOS												
- CREDITOS VIGENTES			626,75		3.502,60		2.735,55		898,66		3.456,21	
-- MedE: Cred. Rev. Línea Tarj. Crédito			626,75		3.502,60		2.735,55		898,66		3.456,21	
CREDITOS INDIRECTOS												
- Cartas Fianza Otorgadas	80.747.238,16		81.417.738,16		82.580.673,13		136.751.733,54		143.170.661,27		144.722.489,96	
LINEA NO UTIL. Y CRED. NO DESEMB.												
- LinCredAvalos Fianzas			8.902.211,85		8.478.626,94		8.574.626,91		9.011.426,96			
- LinCredTarjeta Crédito	169.065,00		169.788,25		168.307,40		170.874,45		180.901,34		180.323,79	
- LinCredEsqMultilinea	37.570.000,00		37.870.000,00		38.180.000,00				14.871.910,64		15.033.881,94	

Reporte SBS/Microfinanzas por entidades

Reportado por : SCOTIABANK

Última fecha reportada por la SBS : 31/01/2022

Operación	OCT 2021 (SBS: SET2021)		NOV 2021 (SBS: OCT2021)		DIC 2021 (SBS: NOV2021)		ENE 2022 (SBS: DIC2021)		FEB 2022 (SBS: ENE2022)		MAR 2022 (SBS: ENE2022)	
	Monto *	Dias V.	Monto *	Dias V.	Monto *	Dias V.	Monto *	Dias V.	Monto *	Dias V.	Monto *	Dias V.
Calificación (2)	NOR		NOR		NOR		NOR		NOR		NOR	
RESUMEN												
- Total Deuda	89.358.873,13		86.248.623,13		87.814.473,13		86.205.723,13		83.116.923,13		83.116.923,13	
CREDITOS INDIRECTOS												
- Cartas Fianza Otorgadas	89.358.873,13		86.248.623,13		87.814.473,13		86.205.723,13		83.116.923,13		83.116.923,13	

Última fecha reportada por la SBS : 31/01/2022

Operación	ABR 2021 (SBS: MAR2021)		MAY 2021 (SBS: ABR2021)		JUN 2021 (SBS: MAY2021)		JUL 2021 (SBS: JUN2021)		AGO 2021 (SBS: JUL2021)		SET 2021 (SBS: AGO2021)	
	Monto *	Dias V.	Monto *	Dias V.	Monto *	Dias V.	Monto *	Dias V.	Monto *	Dias V.	Monto *	Dias V.
Calificación (2)	NOR		NOR		NOR		NOR		NOR		NOR	
RESUMEN												
- Total Deuda	80.747.238,16		81.417.738,16		82.580.673,13		83.438.673,13		87.342.573,13		88.286.373,13	
- Línea No Utilizada			8.902.211,85		8.478.626,94		8.574.626,91		9.011.426,96			
CREDITOS INDIRECTOS												
- CartasFianzaOtorgadas	80.747.238,16		81.417.738,16		82.580.673,13		83.438.673,13		87.342.573,13		88.286.373,13	
LINEA NO UTIL. Y CRED. NO DESEMB.												
- LinCredAvalessFianzas			8.902.211,85		8.478.626,94		8.574.626,91		9.011.426,96			

Reportado por : BCP

Última fecha reportada por la SBS : 31/01/2022

Operación	OCT 2021 (SBS: SET2021)		NOV 2021 (SBS: OCT2021)		DIC 2021 (SBS: NOV2021)		ENE 2022 (SBS: DIC2021)		FEB 2022 (SBS: ENE2022)		MAR 2022 (SBS: ENE2022)	
	Monto *	Dias V.	Monto *	Dias V.	Monto *	Dias V.	Monto *	Dias V.	Monto *	Dias V.	Monto *	Dias V.
Calificación (2)	NOR		NOR		NOR		NOR		NOR		NOR	
RESUMEN												
- Total Deuda	57.127.058,51		55.123.327,62		56.132.102,48		55.095.689,96		53.105.777,90		53.105.777,90	
- Línea No Utilizada	15.217.940,24		14.684.171,17		14.952.896,29		14.676.808,84		14.146.720,93		14.146.720,93	
CREDITOS INDIRECTOS												
- CartasFianzaOtorgadas	57.127.058,51		55.123.327,62		56.132.102,48		55.095.689,96		53.105.777,90		53.105.777,90	
LINEA NO UTIL. Y CRED. NO DESEMB.												
- LinCredEsqMultilinea	15.217.940,24		14.684.171,17		14.952.896,29		14.676.808,84		14.146.720,93		14.146.720,93	

Última fecha reportada por la SBS : 31/01/2022

Operación	ABR 2021 (SBS: MAR2021)		MAY 2021 (SBS: ABR2021)		JUN 2021 (SBS: MAY2021)		JUL 2021 (SBS: JUN2021)		AGO 2021 (SBS: JUL2021)		SET 2021 (SBS: AGO2021)	
	Monto *	Dias V.	Monto *	Dias V.	Monto *	Dias V.	Monto *	Dias V.	Monto *	Dias V.	Monto *	Dias V.
Calificación (2)	NOR		NOR		NOR		NOR		NOR		NOR	
RESUMEN												
- Total Deuda							53.313.060,41		55.828.088,14		56.436.116,83	
- Línea No Utilizada	37.570.000,00		37.870.000,00		38.180.000,00				14.871.910,64		15.033.881,94	
CREDITOS INDIRECTOS												
- CartasFianzaOtorgadas							53.313.060,41		55.828.088,14		56.436.116,83	
LINEA NO UTIL. Y CRED. NO DESEMB.												
- LinCredEsqMultilinea	37.570.000,00		37.870.000,00		38.180.000,00				14.871.910,64		15.033.881,94	

Reportado por : BBVA

Última fecha reportada por la SBS : 31/01/2022

Operación	OCT 2021 (SBS: SET2021)		NOV 2021 (SBS: OCT2021)		DIC 2021 (SBS: NOV2021)		ENE 2022 (SBS: DIC2021)		FEB 2022 (SBS: ENE2022)		MAR 2022 (SBS: ENE2022)	
	Monto *	Dias V.	Monto *	Dias V.	Monto *	Dias V.	Monto *	Dias V.	Monto *	Dias V.	Monto *	Dias V.
Calificación (2)	NOR		NOR		NOR		NOR		NOR		NOR	
RESUMEN												
- Total Deuda	2.996,57		9.404,11		6.667,57		4.088,59					
- Línea No Utilizada	183.033,43		170.100,89		176.122,43		175.326,41		172.935,00		172.935,00	
CREDITOS DIRECTOS												
- CREDITOS VIGENTES	2.996,57		9.404,11		6.667,57		4.088,59					
-- MedE: Cred. Rev. Línea Tarj. Crédito	2.996,57		9.404,11		6.667,57		4.088,59					
LINEA NO UTIL. Y CRED. NO DESEMB.												
- LinCredTarjetaCrédito	183.033,43		170.100,89		176.122,43		175.326,41		172.935,00		172.935,00	

Última fecha reportada por la SBS : 31/01/2022

Operación	ABR 2021 (SBS: MAR2021)		MAY 2021 (SBS: ABR2021)		JUN 2021 (SBS: MAY2021)		JUL 2021 (SBS: JUN2021)		AGO 2021 (SBS: JUL2021)		SET 2021 (SBS: AGO2021)	
	Monto *	Dias V.	Monto *	Dias V.	Monto *	Dias V.	Monto *	Dias V.	Monto *	Dias V.	Monto *	Dias V.
Calificación (2)	NOR		NOR		NOR		NOR		NOR		NOR	
RESUMEN												
- Total Deuda			626,75		3.502,60		2.735,55		898,66		3.456,21	

- Línea No Utilizada	169.065,00	169.788,25	168.307,40	170.874,45	180.901,34	180.323,79
CREDITOS DIRECTOS						
- CRÉDITOS VIGENTES		626,75	3.502,60	2.735,55	898,66	3.456,21
-- MedE: Cred.Rev.LíneaTarj.Crédito		626,75	3.502,60	2.735,55	898,66	3.456,21
LINEA NO UTIL. Y CRED. NO DESEMB.						
- LinCredTarjetaCrédito	169.065,00	169.788,25	168.307,40	170.874,45	180.901,34	180.323,79

Rectificaciones SBS

Entidad	Período SBS	Cuenta	Concepto Rectificación	Dice	Debe Decir
---------	-------------	--------	------------------------	------	------------

Aval/Codeudor

Montos expresados en unidades de soles*

Es Avalista de:

Información reportada por la SBS al 31/01/2022

Tipo Doc	Nro Documento	Nombre/Razón Social	Act	Pre	12m
----------	---------------	---------------------	-----	-----	-----

Montos expresados en unidades de soles*

Quiénes lo Avalan:

Información reportada por la SBS al 31/01/2022

Tipo Doc	Nro Documento	Nombre/Razón Social	Act	Pre	12m
----------	---------------	---------------------	-----	-----	-----

Montos expresados en unidades de soles*

Es Avalista de:

Información Reportada por Entidades de Microfinanzas / Otros Créditos

Tipo Doc	Nro Documento	Nombre/Razón Social	Act	Pre	12m
----------	---------------	---------------------	-----	-----	-----

Montos expresados en unidades de soles*

Quiénes lo Avalan:

Información Reportada por Entidades de Microfinanzas / Otros Créditos

Tipo Doc	Nro Documento	Nombre/Razón Social	Act	Pre	12m
----------	---------------	---------------------	-----	-----	-----

Documentos Protestados como Deudor/Aceptante

Montos expresados en unidades*

Reportado por la Cámara de Comercio de Lima (CCL)

Documentos Protestados sin Regularizar

	# Doc	Monto (S/) *	Max Días Venc.
Total:	7	252.701,59	1,334

Tipo de Cambio 3.756

Nro. Secuencia	Tipo Reg. **	Acreedor/Girador	Tipo Doc.	Moneda	Monto *	Monto * (S/)	Boletín	F. Protesto	F. Venc	Días Venc.
6402762	PR	CS BEAVER SAC	FAN	US\$	942,09	3.538,49	08/2020	10/08/2020	30/03/2020	701
6364160	PR	BANCO DE CREDITO DEL PERU	FAN	US\$	2.941,62	11.048,72	03/2020	23/03/2020	11/03/2020	720
6353542	PR	BANCO DE CREDITO DEL PERU	FAN	US\$	4.463,94	16.766,56	02/2020	26/02/2020	15/02/2020	745
6353076	PR	SCOTIABANK PERU SAA	FAN	US\$	53.371,91	200.464,89	01/2020	09/01/2020	19/12/2019	803
17207	PR	MAQUIPERU SOLUCIONES S.A.C.	FAN	US\$	232,99	875,11	06/2019	12/06/2019	02/06/2019	1,003
10004367425	PR	TCOPIA S.A.C.	FAN	S/.	17.413,60	17.413,60	07/2018	06/07/2018	/ /	1,334
10004367442	PR	TCOPIA S.A.C.	FAN	S/.	2.594,22	2.594,22	07/2018	06/07/2018	/ /	1,334

**PR: Protestos, CJ: Cobranza Judicial, MO: Moras, PP: Procesos Penales

Montos expresados en unidades*

Reportado por la Cámara de Comercio de Lima (CCL)

Documentos Protestados Regularizados

	# Doc	Monto (S/) *
Total:	0	0,00

Nro. Secuencia	Tip. ** Reg.	Acreedor/Girador	Tipo Doc.	Moneda	Monto *	Monto * (S/)	Boletín	F. Protesto	F. Venc.	F. Reg
----------------	--------------	------------------	-----------	--------	---------	--------------	---------	-------------	----------	--------

**PR: Protestos, CJ: Cobranza Judicial, MO: Moras, PP: Procesos Penales

Documentos Protestados como Acreedor/Girador

Montos expresados en unidades*

Reportado por la Cámara de Comercio de Lima (CCL)

Documentos Protestados sin Regularizar

	# Doc	Monto (S/) *	Max Días Venc.
Total:	7	12.730,68	1,866

Tipo de Cambio 3.756

Nro. Secuencia	Tip. ** Reg.	Deudor/Aceptante	Tipo Doc.	Moneda	Monto *	Monto * (S/)	Boletín	F. Protesto	F. Venc	Días Venc.
6072346	PR	NPP AGENCIA DE ADUANAS S.A.C.	CHQ	S/.	436,60	436,60	02/2018	06/02/2018	/ /	1,484
5989772	PR	AGENCIA DE ADUANA TRANSCONTINENTAL S A	CHQ	US\$	587,29	2.205,86	07/2017	26/07/2017	/ /	1,679
5989672	PR	INCA TRANSPORT LOGISTIC SOCIEDAD ANONIMA CERRADA	CHQ	US\$	195,76	735,27	07/2017	12/07/2017	/ /	1,693
10004359196	PR	ESMES S A AGENTES AFIANZADOS DE ADUANA	CHQ	S/.	6.193,00	6.193,00	05/2017	27/04/2017	/ /	1,769
5965449	PR	ADUATEC S.R. L. AGENTES DE ADUANA	CHQ	S/.	873,20	873,20	05/2017	11/05/2017	/ /	1,755
5926746	PR	MALHER OPERADOR LOGISTICO S.A.C.	CHQ	US\$	447,22	1.679,76	03/2017	16/03/2017	/ /	1,811
5901268	PR	ALL WORLD TRANSPORT PERU S.A.C.-ALL WORLD PERU S.A.C.	CHQ	S/.	606,99	606,99	01/2017	20/01/2017	/ /	1,866

**PR: Protestos, CJ: Cobranza Judicial, MO: Moras, PP: Procesos Penales

Montos expresados en unidades*

Reportado por la Cámara de Comercio de Lima (CCL)

Documentos Protestados Regularizados

	# Doc	Monto (S/) *
Total:	0	0,00

Nro. Secuencia	Tip. ** Reg.	Deudor/Aceptante	Tipo Doc.	Moneda	Monto *	Monto * (S/)	Boletín	F. Protesto	F. Venc.	F. Reg
----------------	--------------	------------------	-----------	--------	---------	--------------	---------	-------------	----------	--------

**PR: Protestos, CJ: Cobranza Judicial, MO: Moras, PP: Procesos Penales

Detalle de Vencidos

Comercio Exterior

Montos expresados en unidades de dólares

Muestra información reportada por la SUNAT desde el 07/02/2011

Resumen por Ejercicio

Ejercicio	Actividad	Número de Operaciones	Importe USD *	N° Países	3 países con mayor número de operaciones
2021	EXPORTACIÓN	1	38.022,78	1	GERMANY
	IMPORTACIÓN	68	8.111.084,20	20	CHINA, UNITED STATES, GERMANY
2020	IMPORTACIÓN	71	1.183.425,11	26	GERMANY, CHINA, UNITED STATES
2019	EXPORTACIÓN	3	26.766,03	1	GERMANY

2018	IMPORTACIÓN	105	1.721.310,68	23	GERMANY, UNITED STATES, CHINA
	EXPORTACIÓN	1	1.517,46	1	BELGIUM
	IMPORTACIÓN	87	1.074.512,26	21	UNITED STATES, GERMANY, CHINA

Resumen por Meses

Actividad	Ejercicio	Mes	Número de Operaciones	Importe USD *	N° Países	3 países con mayor número de operaciones
EXPORTACIÓN	2021	SETIEMBRE	1	38.022,78	1	GERMANY
		OCTUBRE	1	9.091,47	1	GERMANY
		JULIO	1	12.518,50	1	GERMANY
	2018	ENERO	1	5.156,07	1	GERMANY
		JULIO	1	1.517,46	1	BELGIUM
IMPORTACIÓN	2021	DICIEMBRE	5	78.733,20	7	CHINA,GERMANY,UNITED STATES
		NOVIEMBR	4	26.069,91	5	GERMANY,MEXICO,TURKEY
		OCTUBRE	10	208.554,81	7	CHINA,GERMANY,UNITED STATES
		SETIEMBRE	5	46.536,83	4	CHINA,GERMANY,TAIWAN
		AGOSTO	4	41.581,59	5	GERMANY,UNITED STATES,CHINA
		JULIO	3	51.533,12	6	UNITED STATES,CHINA,CZECH REPUBLIC
		JUNIO	4	133.528,09	3	GERMANY,"KOREA, REPUBLIC OF",UNITED STATES
		MAYO	8	234.687,17	10	CHINA,GERMANY,UNITED STATES
		ABRIL	7	6.939.896,78	9	CHINA,MEXICO,SINGAPORE
		MARZO	5	83.402,93	5	CHINA,NETHERLANDS,UNITED STATES
		FEBRERO	8	211.741,26	9	UNITED STATES,CHINA,GERMANY
		ENERO	5	54.818,51	6	CHINA,GERMANY,UNITED STATES
	2020	DICIEMBRE	3	29.620,67	2	CHINA,NETHERLANDS
		NOVIEMBR	4	36.195,33	8	UNITED STATES,GERMANY,UNITED KINGDOM
		OCTUBRE	5	69.711,49	5	GERMANY,NETHERLANDS,BELGIUM
		SETIEMBRE	5	93.207,03	7	CHINA,UNITED STATES,GERMANY
		AGOSTO	1	65.460,10	5	CANADA,CHINA,JAPAN
		JULIO	4	84.179,21	9	GERMANY,CHINA,AUSTRALIA
		JUNIO	7	168.997,53	11	GERMANY,CHINA,CANADA
		MAYO	9	73.619,95	8	CHINA,GERMANY,JAPAN
		ABRIL	5	91.937,08	4	GERMANY,UNITED STATES,CHINA
		MARZO	9	114.775,00	12	GERMANY,CHINA,UNITED STATES
		FEBRERO	9	151.625,77	12	CHINA,GERMANY,UNITED STATES
		ENERO	10	204.095,95	12	GERMANY,UNITED STATES,CHINA
	2019	DICIEMBRE	7	49.652,56	7	CHINA,GERMANY,UNITED STATES
		NOVIEMBR	10	80.707,21	9	CHINA,UNITED STATES,GERMANY
		OCTUBRE	9	145.412,31	9	CHINA,TAIWAN,UNITED STATES
		SETIEMBRE	11	305.130,30	9	GERMANY,CHINA,UNITED STATES
		AGOSTO	10	194.656,73	9	UNITED STATES,CHINA,GERMANY
		JULIO	9	157.141,20	7	GERMANY,CHINA,UNITED STATES
		JUNIO	5	111.752,65	4	UNITED STATES,CHINA,GERMANY
		MAYO	10	95.095,36	5	GERMANY,CHINA,UNITED STATES
		ABRIL	9	186.757,43	11	GERMANY,UNITED KINGDOM,CHINA
		MARZO	10	300.395,90	5	GERMANY,UNITED STATES,INDONESIA
		FEBRERO	10	75.421,66	7	CHINA,UNITED STATES,GERMANY
		ENERO	5	19.187,38	3	GERMANY,NETHERLANDS,UNITED STATES
	2018	DICIEMBRE	9	63.397,71	9	GERMANY,UNITED STATES,SWITZERLAND
		NOVIEMBR	6	72.114,50	5	CHINA,UNITED STATES,GERMANY
		OCTUBRE	9	73.920,94	5	GERMANY,NETHERLANDS,UNITED STATES
		SETIEMBRE	5	82.540,10	5	UNITED STATES,AUSTRALIA,GERMANY
		AGOSTO	6	45.815,26	11	GERMANY,UNITED STATES,VIET NAM
		JULIO	10	97.267,87	7	UNITED STATES,TAIWAN,CHINA
JUNIO		4	66.750,98	6	UNITED STATES,VIET NAM,CHINA	
MAYO		7	79.713,19	6	CHINA,SINGAPORE,UNITED STATES	
ABRIL		8	94.035,55	10	UNITED STATES,BELGIUM,CANADA	
MARZO		8	118.888,87	11	CHINA,GERMANY,NETHERLANDS	
FEBRERO	6	28.223,34	3	GERMANY,CHINA,UNITED STATES		
ENERO	9	251.843,97	7	BELGIUM,CHINA,GERMANY		

PUBLICACIÓN DIARIO "EL PERUANO"

Reporte Otros Créditos

Institución	OCT 2021		NOV 2021		DIC 2021		ENE 2022		FEB 2022		MAR 2022	
	Monto *	Dias V.	Monto *	Dias V.	Monto *	Dias V.	Monto *	Dias V.	Monto *	Dias V.	Monto *	Dias V.

Institución	ABR 2021		MAY 2021		JUN 2021		JUL 2021		AGO 2021		SET 2021	
	Monto *	Dias V.	Monto *	Dias V.	Monto *	Dias V.	Monto *	Dias V.	Monto *	Dias V.	Monto *	Dias V.

Reporte Otros Créditos por entidades

Sin Información