

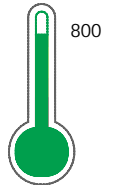
El reporte contiene solo los títulos seleccionados 

- |   |   |  |   |   |   |
|---|---|--|---|---|---|
| <input checked="" type="checkbox"/> Información General | <input checked="" type="checkbox"/> Consulta Rápida     | <input checked="" type="checkbox"/> Principales Acreedores | <input checked="" type="checkbox"/> Detalle Variación   | <input checked="" type="checkbox"/> Posición Histórica    | <input checked="" type="checkbox"/> Gráficos              |
| <input checked="" type="checkbox"/> Rep. Vencidos       | <input checked="" type="checkbox"/> Rep. SBS/Microf.    | <input checked="" type="checkbox"/> SBS/Microf. Entidades  | <input checked="" type="checkbox"/> Rectificaciones SBS | <input checked="" type="checkbox"/> Avalados/Avalistas    | <input checked="" type="checkbox"/> Hechos de Importancia |
| <input checked="" type="checkbox"/> Documentos CCL      | <input checked="" type="checkbox"/> Detalle de Vencidos | <input checked="" type="checkbox"/> Comercio Exterior      | <input checked="" type="checkbox"/> Otros Créditos      | <input checked="" type="checkbox"/> Otros Créd. Entidades | <input checked="" type="checkbox"/> Otros Rep. Negativos  |

RUC 20600032225 - VAMED ENGINEERING GMBH SUCURSAL DEL PERU

Fecha Proceso	Tipo Doc.	N. Doc.	Nota	Deuda Total *	Var.	Actual	Previo	12m
22/03/2022	RUC	20600032225	0.200	17.507,31				

Score Sentinel



Riesgo Muy Bajo

\* La persona consultada cuenta con los siguientes créditos e indicadores.

Línea de Crédito

Omiso

## Sentinel Sabio

Bancarizado: SI

## Recomendación de Sentinel Sabio

Evaluación Crediticia


**APROBAR**  
 Producto Genérico

Detalle:

- Cumple con todas las reglas de evaluación

Cuota Estimada Mensual

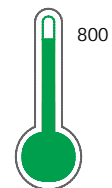
S/ 1724,



## Score Sentinel

Nivel de Riesgo

Riesgo Muy Bajo



Recomendación:

En este nivel de riesgo, 8 de 100  
empresas podrían caer en incumplimiento  
en los próximos 12 meses

## Información General

### Datos Principales

09/02/2022: Última actualización de información reportada por SUNAT

Razón Social:	VAMED ENGINEERING GMBH SUCURSAL DEL PERU		
Nombre Comercial:	-		
Tipo de Contribuyente:	SUC.,AG.EMP. EXTRANJ. EST. PERM NO DOM.		
Estado de Contribuyente:	ACTIVO	Condición del Contribuyente:	HABIDO
Inicio de Actividades:	31/12/2014		
Tamaño contribuyente:	MEDIANO	Dependencia:	INTENDENCIA LIMA MEPECO
Actividad Económica Principal	CONSTRUCCION EDIFICIOS COMPLETOS.		
Actividad Económica Secundaria 1	VTA. MAY. DE OTROS PRODUCTOS.	Actividad Económica Secundaria 2	-
Fecha Inscripción RRPP:	16/12/2014	Número de Partida Registral:	-
Folio:	-	Asiento:	-

Agente de retención

### Direcciones Registradas

Dirección	Fuente
AVENIDA RICARDO PALMA NRO 341 DTO. 901 URBANIZACION MUNICIPAL MIRAFLORES - LIMA - LIMA (EDIFICIO PLATINO)	SUNAT - DOMICILIO FISCAL

### Representantes Legales

Nro Documento	Nombre de Representante	Act	Pre	12m	Fecha desde que ocupa Cargo	Cargo
08799983	HERNANDEZ RUBIÑOS MARIO GERMAN				03/11/2020	APODERADO

### Empresas Relacionadas a:

HERNANDEZ RUBIÑOS MARIO GERMAN

Ruc	Razón Social	Semáforos			Fecha desde que ocupa Cargo	Cargo	Estado
		Act	Pre	12m			
20602143172	HOSPITALIA INTERNATIONAL GMBH SUCURSAL DEL PERU				03/11/2020	APODERADO	ACTIVO

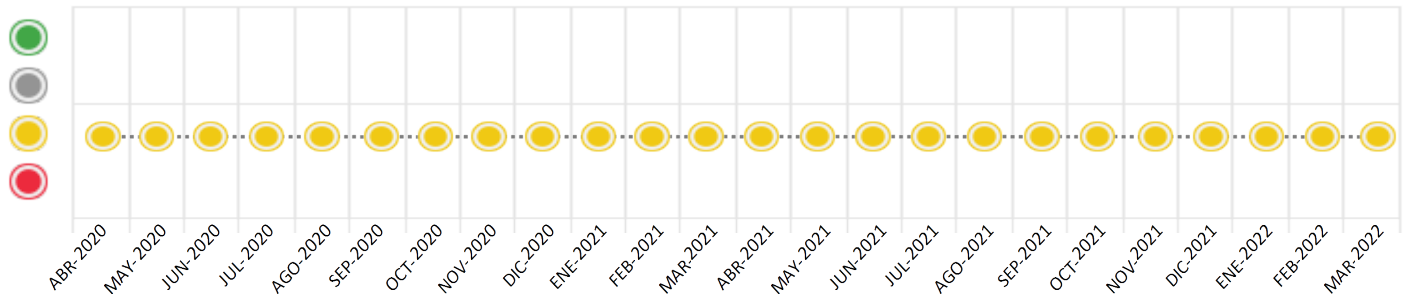
## Consulta Rápida





Documento de identidad consultado

Fecha Proceso	Tipo Doc.	N. Doc.	Nombre o Raz. Social	Nota	Deuda Total *	Var.	Actual	Previo	12m
22/03/2022	RUC	20600032225	VAMED ENGINEERING GMBH SUCURSAL DEL PERU	0.200	17.507,31				

Montos expresados en unidades de soles\*






Semáforos de los últimos 24 meses



Semáforo	Descripción
	No registra información de deudas
	Mínimo Riesgo: Sin deudas vencidas
	Mediano Riesgo: Deudas con poco atraso*
	Alto Riesgo: Deudas con atraso significativo*

\*Semáforo deuda menor: Deuda vencida menor S/ 100 personas naturales o menor S/ 500 personas jurídicas

Verde:  $0 \leq \text{Sem.} < 0.001$   
 Amarillo:  $0.001 \leq \text{Sem.} < 2$   
 Rojo:  $2 < \text{Sem.} < 6$

Variación	Descripción
	Variación Negativa: La nueva información reportada ha incrementado tu riesgo crediticio
	Variación Positiva: La nueva información ha mejorado tu posición de riesgo
	Variación Porcentual Positiva: El monto total reportado por la SBS/Microfinanzas o número de instituciones financieras ha aumentado
	Variación Porcentual Negativa: El monto total reportado por la SBS/Microfinanzas o número de instituciones financieras ha disminuido
	Aproximadamente igual o igual

## Detalle de la deuda SBS/Microfinanzas

Entidad	Deuda Anterior			Deuda a MAR 2022				Rect. (1)	Disc.
	SET 2021	DIC 2021	FEB 2022	Fecha Inf.	Calif. (2)	Monto *	Días Venc.		
BBVA	1.052,64	14.590,97	12.203,66	28/02/2022	NOR	17.507,31			
TOTAL	1.052,64	14.590,97	12.203,66			17.507,31			

(1) Ver detalle en el cuadro de Rectificaciones SBS

(2) NOR: Normal, CPP: Con Problemas Potenciales, DEF: Deficiente, DUD: Dudoso, PER: Pérdida, SCAL: Sin Calificación

## Detalle de la deuda de Otros Créditos

Entidad	Deuda Anterior			Deuda a MAR 2022				Disc.
	SET 2021	DIC 2021	FEB 2022	Fecha Inf.	Calif. (2)	Monto	Días Venc.	
TOTAL								

(2) NOR: Normal, CPP: Con Problemas Potenciales, DEF: Deficiente, DUD: Dudoso, PER: Pérdida, SCAL: Sin Calificación

## Detalle de vencidos

# Doc	Fuente - Acreedor	Monto *	Días Venc.
	Otros Reportes Negativos	1	
1	SUNAT - Omiso		

## Utilización de Líneas de Crédito

Instituciones	**	Línea Aprobada	Línea No Utilizada	Línea Utilizada	% L. Ut.
BBVA	TOT		32.492,70		
TOTAL			32.492,70		0%

\*\*(TOT):Otras Tarjetas de Crédito

## Principales Acreedores

Montos expresados en unidades de soles\*

## Resumen de Deudas

Descripción de la Deuda	Monto *	Días
Deuda total SBS al 28/02/2022	17.507,31	
% Calificación normal	100.00	
Peor Calificación (2)	NOR	
Otros Créditos	0,00	****
Otros Reportes Negativos	1	

## Detalle de deuda SBS/Microfinanzas

Institución SBS	Calif. (2)	Saldo *	% Ven.	Días Venc.	Rect.(1)
BBVA	NOR	17.507,31	0.00		
Deuda Total SBS/MicroFinanzas		17.507,31	0		

## Detalle de Riesgos SBS/Microfinanzas

Concepto	Saldo *
Deuda Directa	17.507,31
Deuda Indirecta	0,00
Deuda Castigada	0,00
Deuda Total SBS/MicroFinanzas	17.507,31
Línea Tarj. Cred. No utilizada	32.492,70
Total Riesgo SBS/MicroFinanzas	50.000,01

## Detalle de deuda Otros Créditos

Empresa	Calif. (2)	Saldo *	% Ven.	Días Venc.	Disc.
Deuda Total Otros Créditos		0,00	0		

## Detalle de vencidos

# Doc	Fuente - Acreedor	Monto *	Días Venc.
	Otros Reportes Negativos	1	
1	SUNAT - Omiso		

## Detalle Variación

Montos expresados en unidades de soles\*

## Resumen de la variación

Descripción de la deuda	23/02/2022	22/03/2022	Variación
Score	0.200	0.200	0.000
Nro. Entidades SBS/Microf.	1	1	0
Riesgo Total SBS/Microf. *	12.203,66	17.507,31	
Deuda Directa	12.203,66	17.507,31	5.303,65
Deuda Indirecta	0,00	0,00	0,00
Deuda Castigada	0,00	0,00	0,00

Variación del Riesgo Total SBS/Microf. *	Antes	22/03/2022	Variación
Último Mes	12.203,66	17.507,31	5.303,65
Último Trimestre	14.590,97	17.507,31	2.916,34
Último Semestre	1.052,64	17.507,31	16.454,67
Último Año	797,40	17.507,31	16.709,91

Calificación SBS/Microf.	23/02/2022	22/03/2022	Variación
% NOR (Normal)	100.00	100.00	
% CPP (Con Problemas Potenciales)	0.00	0.00	0.00
% DEF (Deficiente)	0.00	0.00	0.00
% DUD (Dudoso)	0.00	0.00	0.00
% PER (Pérdida)	0.00	0.00	0.00

Deuda vencida *	23/02/2022	22/03/2022	Variación
-----------------	------------	------------	-----------

Total deuda vencida	0,00	0,00	0,00
Deuda por Otros Créditos *	23/02/2022	22/03/2022	Variación
Total deuda otros créditos	0,00	0,00	0,00

## Detalle de la variación

Fuente - Acreedor *	23/02/2022	22/03/2022	Variación
---------------------	------------	------------	-----------

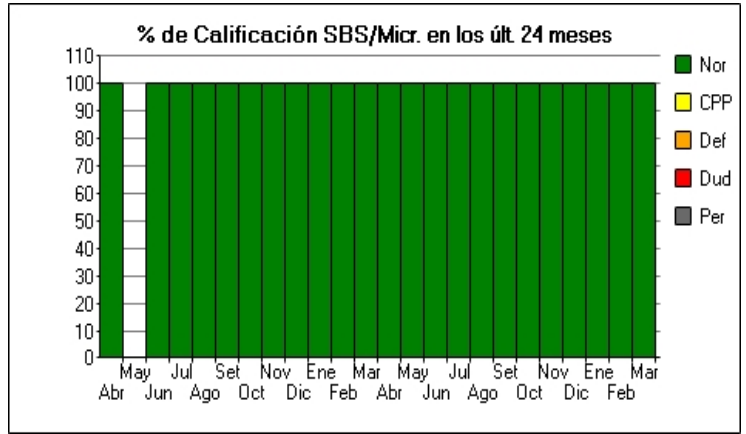
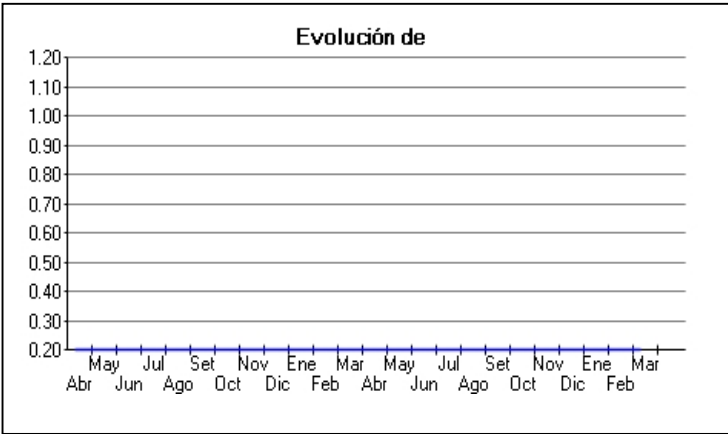
## Posición Histórica

Montos expresados en unidades de soles\*

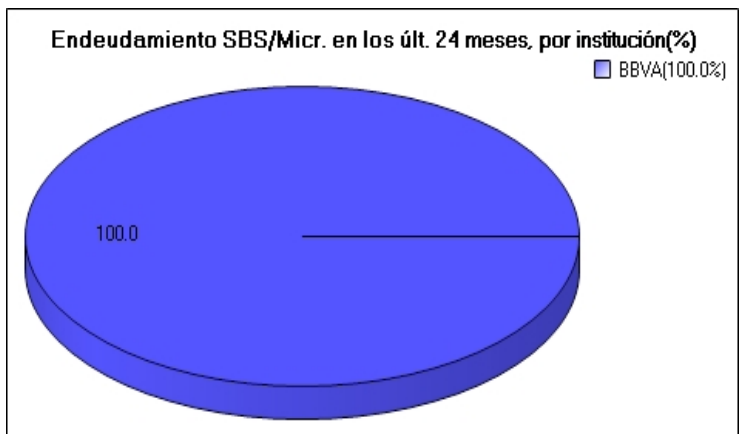
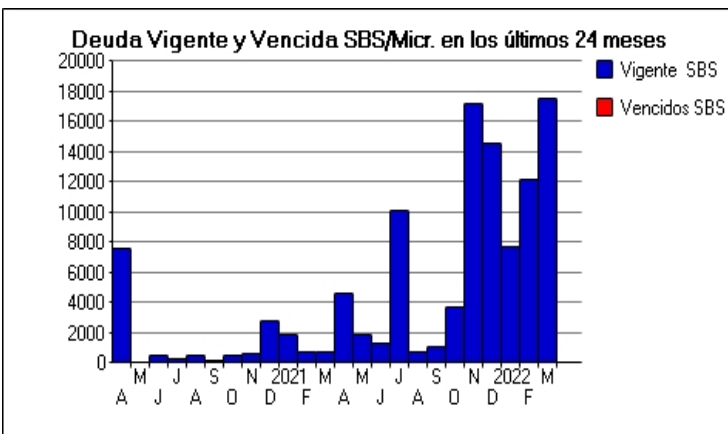
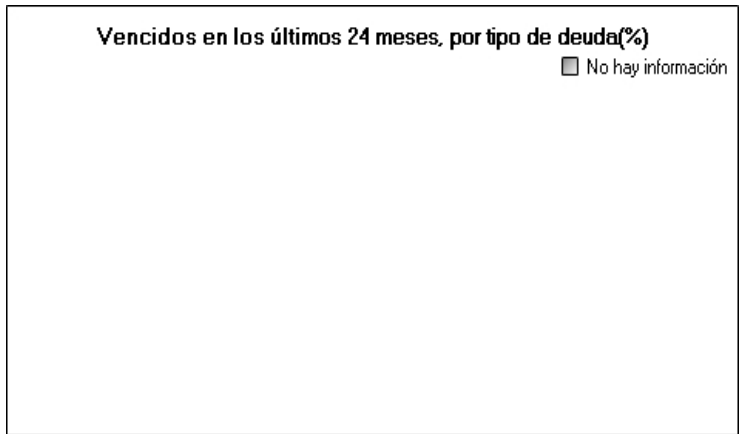
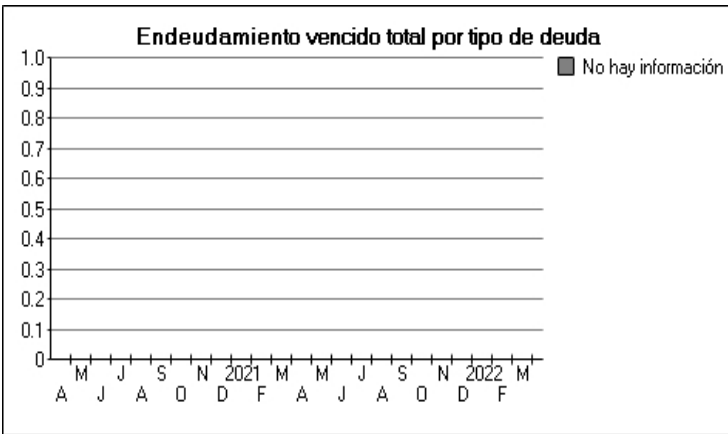
Fecha de Proceso	Sema. Actual	Sem. Riesgo	Var.	Superintendencia de Banca y Seguros (SBS/Microfinan.)				Otros Créditos	Otros Vencidos *				Ctas. Cerr./Anu.		Otros Repor. Negati.		
				# Enti.	Deuda Total *	% Cali. normal	Peor Califi.(2)		Deuda Vencida *	Protestos	Docs. Impagos	Deuda Tributaria	Deuda Laboral	Cta. Cte.		Tar. Créd.	
22/03/202	●	0.200	⊗	1	17.507,31	100.00	NOR	0,00	0,00	0,00	0,00	0,00	0,00	0	0	1	
23/02/202	●	0.200	⊗	1	12.203,66	100.00	NOR	0,00	0,00	0,00	0,00	0,00	0,00	0,00	0	0	1
24/01/202	●	0.200	⊗	1	7.676,62	100.00	NOR	0,00	0,00	0,00	0,00	0,00	0,00	0,00	0	0	1
21/12/202	●	0.200	⊗	1	14.590,97	100.00	NOR	0,00	0,00	0,00	0,00	0,00	0,00	0,00	0	0	1
23/11/202	●	0.200	⊗	1	17.207,97	100.00	NOR	0,00	0,00	0,00	0,00	0,00	0,00	0,00	0	0	1
22/10/202	●	0.200	⊗	1	3.715,67	100.00	NOR	0,00	0,00	0,00	0,00	0,00	0,00	0,00	0	0	1
23/09/202	●	0.200	⊗	1	1.052,64	100.00	NOR	0,00	0,00	0,00	0,00	0,00	0,00	0,00	0	0	1
23/08/202	●	0.200	⊗	1	794,70	100.00	NOR	0,00	0,00	0,00	0,00	0,00	0,00	0,00	0	0	1
24/07/202	●	0.200	⊗	1	10.106,79	100.00	NOR	0,00	0,00	0,00	0,00	0,00	0,00	0,00	0	0	1
23/06/202	●	0.200	⊗	1	1.282,72	100.00	NOR	0,00	0,00	0,00	0,00	0,00	0,00	0,00	0	0	1
24/05/202	●	0.200	⊗	1	1.925,00	100.00	NOR	0,00	0,00	0,00	0,00	0,00	0,00	0,00	0	0	1
23/04/202	●	0.200	⊗	1	4.632,55	100.00	NOR	0,00	0,00	0,00	0,00	0,00	0,00	0,00	0	0	1
25/03/202	●	0.200	⊗	1	797,40	100.00	NOR	0,00	0,00	0,00	0,00	0,00	0,00	0,00	0	0	1
26/02/202	●	0.200	⊗	1	791,59	100.00	NOR	0,00	0,00	0,00	0,00	0,00	0,00	0,00	0	0	1
23/01/202	●	0.200	⊗	1	1.927,77	100.00	NOR	0,00	0,00	0,00	0,00	0,00	0,00	0,00	0	0	1
22/12/202	●	0.200	⊗	1	2.772,60	100.00	NOR	0,00	0,00	0,00	0,00	0,00	0,00	0,00	0	0	1
25/11/202	●	0.200	⊗	1	655,32	100.00	NOR	0,00	0,00	0,00	0,00	0,00	0,00	0,00	0	0	1
24/10/202	●	0.200	⊗	1	530,59	100.00	NOR	0,00	0,00	0,00	0,00	0,00	0,00	0,00	0	0	1
28/09/202	●	0.200	⊗	1	212,92	100.00	NOR	0,00	0,00	0,00	0,00	0,00	0,00	0,00	0	0	1
24/08/202	●	0.200	⊗	1	534,51	100.00	NOR	0,00	0,00	0,00	0,00	0,00	0,00	0,00	0	0	1
24/07/202	●	0.200	⊗	1	248,58	100.00	NOR	0,00	0,00	0,00	0,00	0,00	0,00	0,00	0	0	1
23/06/202	●	0.200	⊗	1	489,30	100.00	NOR	0,00	0,00	0,00	0,00	0,00	0,00	0,00	0	0	1
25/05/202	●	0.200	⊗	1	0,00	0.00		0,00	0,00	0,00	0,00	0,00	0,00	0,00	0	0	1
27/04/202	●	0.200	⊗	1	7.584,82	100.00	NOR	0,00	0,00	0,00	0,00	0,00	0,00	0,00	0	0	1

## Gráficos

Montos expresados en unidades de soles\*



NOR: Normal, CPP: Con Problemas Potenciales, DEF: Deficiente, DUD: Dudoso, PER: Pérdida, SCAL: Sin Calificación



## Reporte de Vencidos

Montos expresados en unidades de soles\*

Fuente - Acreedor	DIC 2021			ENE 2022			FEB 2022			MAR 2022		
	# Docs.	Monto *	Dias V.	# Docs.	Monto *	Dias V.	# Docs.	Monto *	Dias V.	# Docs.	Monto *	Dias V.

Montos expresados en unidades de soles\*

Fuente - Acreedor	AGO 2021			SET 2021			OCT 2021			NOV 2021		
	# Docs.	Monto *	Dias V.	# Docs.	Monto *	Dias V.	# Docs.	Monto *	Dias V.	# Docs.	Monto *	Dias V.

Montos expresados en unidades de soles\*

Fuente - Acreedor	ABR 2021			MAY 2021			JUN 2021			JUL 2021		
	# Docs.	Monto *	Dias V.	# Docs.	Monto *	Dias V.	# Docs.	Monto *	Dias V.	# Docs.	Monto *	Dias V.

## Reporte SBS/Microfinanzas

Montos expresados en unidades de soles\*

Última fecha reportada por la SBS : 28/02/2022

ULTIMOS 6 MESES		OCT 2021 (SBS: SET 2021)	NOV 2021 (SBS: OCT 2021)	DIC 2021 (SBS: NOV 2021)	ENE 2022 (SBS: DIC 2021)	FEB 2022 (SBS: ENE 2022)	MAR 2022 (SBS: FEB 2022)
% Porcentaje de Calificación	NOR (Normal)	100.00	100.00	100.00	100.00	100.00	100.00
	CPP (Con Problemas Pote.)	0.00	0.00	0.00	0.00	0.00	0.00
	DEF (Deficiente)	0.00	0.00	0.00	0.00	0.00	0.00
	DUD (Dudoso)	0.00	0.00	0.00	0.00	0.00	0.00
	PER (Pérdida)	0.00	0.00	0.00	0.00	0.00	0.00

Institución	OCT 2021 (SBS: SET 2021)		NOV 2021 (SBS: OCT 2021)		DIC 2021 (SBS: NOV 2021)		ENE 2022 (SBS: DIC 2021)		FEB 2022 (SBS: ENE 2022)		MAR 2022 (SBS: FEB 2022)	
	Monto *	Dias V.	Monto *	Dias V.	Monto *	Dias V.	Monto *	Dias V.	Monto *	Dias V.	Monto *	Dias V.
BBVA	3.715,67		17.207,97		14.590,97		7.676,62		12.203,66		17.507,31	
TOTAL	3.715,67		17.207,97		14.590,97		7.676,62		12.203,66		17.507,31	

Última fecha reportada por la SBS : 28/02/2022

Operación	OCT 2021 (SBS: SET 2021)		NOV 2021 (SBS: OCT 2021)		DIC 2021 (SBS: NOV 2021)		ENE 2022 (SBS: DIC 2021)		FEB 2022 (SBS: ENE 2022)		MAR 2022 (SBS: FEB 2022)	
	Monto *	Dias V.	Monto *	Dias V.	Monto *	Dias V.	Monto *	Dias V.	Monto *	Dias V.	Monto *	Dias V.
RESUMEN												
- Total Deuda	3.715,67		17.207,97		14.590,97		7.676,62		12.203,66		17.507,31	
- Línea No Utilizada	46.284,33		32.792,03		35.409,03		42.323,38		37.796,35		32.492,70	
CREDITOS DIRECTOS												
- CRÉDITOS VIGENTES	3.715,67		17.207,97		14.590,97		7.676,62		12.203,66		17.507,31	
-- Mype: Cred.Rev.LíneaTarj. Crédito	3.715,67		17.207,97		14.590,97		7.676,62		12.203,66		17.507,31	
LINEA NO UTIL. Y CRED. NO DESEMB.												
- LinCredTarjetaCrédito	46.284,33		32.792,03		35.409,03		42.323,38		37.796,35		32.492,70	

Montos expresados en unidades de soles\*

Última fecha reportada por la SBS : 28/02/2022

6 MESES ANTERIORES		ABR 2021 (SBS: MAR 2021)	MAY 2021 (SBS: ABR 2021)	JUN 2021 (SBS: MAY 2021)	JUL 2021 (SBS: JUN 2021)	AGO 2021 (SBS: JUL 2021)	SET 2021 (SBS: AGO 2021)
% Porcentaje de Calificación	NOR (Normal)	100.00	100.00	100.00	100.00	100.00	100.00
	CPP (Con Problemas Pote.)	0.00	0.00	0.00	0.00	0.00	0.00
	DEF (Deficiente)	0.00	0.00	0.00	0.00	0.00	0.00
	DUD (Dudoso)	0.00	0.00	0.00	0.00	0.00	0.00
	PER (Pérdida)	0.00	0.00	0.00	0.00	0.00	0.00

Institución	ABR 2021 (SBS: MAR 2021)		MAY 2021 (SBS: ABR 2021)		JUN 2021 (SBS: MAY 2021)		JUL 2021 (SBS: JUN 2021)		AGO 2021 (SBS: JUL 2021)		SET 2021 (SBS: AGO 2021)	
	Monto *	Dias V.	Monto *	Dias V.	Monto *	Dias V.	Monto *	Dias V.	Monto *	Dias V.	Monto *	Dias V.
BBVA	4.632,55		1.925,00		1.282,72		10.106,79		794,70		1.052,64	
TOTAL	4.632,55		1.925,00		1.282,72		10.106,79		794,70		1.052,64	



Última fecha reportada por la SBS : 28/02/2022

Operación	ABR 2021 (SBS: MAR 2021)		MAY 2021 (SBS: ABR 2021)		JUN 2021 (SBS: MAY 2021)		JUL 2021 (SBS: JUN 2021)		AGO 2021 (SBS: JUL 2021)		SET 2021 (SBS: AGO 2021)	
	Monto *	Dias V.	Monto *	Dias V.	Monto *	Dias V.	Monto *	Dias V.	Monto *	Dias V.	Monto *	Dias V.
RESUMEN												
- Total Deuda	4.632,55		1.925,00		1.282,72		10.106,79		794,70		1.052,64	
- Línea No Utilizada	95.367,45		98.075,01		98.717,28		89.893,21		49.205,30		48.947,36	
CREDITOS DIRECTOS												
- CRÉDITOS VIGENTES	4.632,55		1.925,00		1.282,72		10.106,79		794,70		1.052,64	
-- Mype: Cred.Rev.LíneaTarj. Crédito							10.106,79		794,70		1.052,64	
-- GranE: Cred.Rev.LíneaTarj. Crédito	4.632,55											
-- MedE: Cred.Rev.LíneaTarj. Crédito			1.925,00		1.282,72							
LÍNEA NO UTIL. Y CRED. NO DESEMB.												
- LinCredTarjetaCrédito	95.367,45		98.075,01		98.717,28		89.893,21		49.205,30		48.947,36	

## Reporte SBS/Microfinanzas por entidades

Reportado por : BBVA

Última fecha reportada por la SBS : 28/02/2022

Operación	OCT 2021 (SBS: SET2021)		NOV 2021 (SBS: OCT2021)		DIC 2021 (SBS: NOV2021)		ENE 2022 (SBS: DIC2021)		FEB 2022 (SBS: ENE2022)		MAR 2022 (SBS: FEB2022)	
	Monto *	Dias V.	Monto *	Dias V.	Monto *	Dias V.	Monto *	Dias V.	Monto *	Dias V.	Monto *	Dias V.
Calificación (2)	NOR		NOR		NOR		NOR		NOR		NOR	
RESUMEN												
- Total Deuda	3.715,67		17.207,97		14.590,97		7.676,62		12.203,66		17.507,31	
- Línea No Utilizada	46.284,33		32.792,03		35.409,03		42.323,38		37.796,35		32.492,70	
CREDITOS DIRECTOS												
- CRÉDITOS VIGENTES	3.715,67		17.207,97		14.590,97		7.676,62		12.203,66		17.507,31	
-- Mype: Cred.Rev.LíneaTarj. Crédito	3.715,67		17.207,97		14.590,97		7.676,62		12.203,66		17.507,31	
LÍNEA NO UTIL. Y CRED. NO DESEMB.												
- LinCredTarjetaCrédito	46.284,33		32.792,03		35.409,03		42.323,38		37.796,35		32.492,70	

Última fecha reportada por la SBS : 28/02/2022

Operación	ABR 2021 (SBS: MAR2021)		MAY 2021 (SBS: ABR2021)		JUN 2021 (SBS: MAY2021)		JUL 2021 (SBS: JUN2021)		AGO 2021 (SBS: JUL2021)		SET 2021 (SBS: AGO2021)	
	Monto *	Dias V.	Monto *	Dias V.	Monto *	Dias V.	Monto *	Dias V.	Monto *	Dias V.	Monto *	Dias V.
Calificación (2)	NOR		NOR		NOR		NOR		NOR		NOR	
RESUMEN												
- Total Deuda	4.632,55		1.925,00		1.282,72		10.106,79		794,70		1.052,64	
- Línea No Utilizada	95.367,45		98.075,01		98.717,28		89.893,21		49.205,30		48.947,36	
CREDITOS DIRECTOS												
- CRÉDITOS VIGENTES	4.632,55		1.925,00		1.282,72		10.106,79		794,70		1.052,64	
-- Mype: Cred.Rev.LíneaTarj. Crédito							10.106,79		794,70		1.052,64	
-- GranE: Cred.Rev.LíneaTarj. Crédito	4.632,55											
-- MedE: Cred.Rev.LíneaTarj. Crédito			1.925,00		1.282,72							
LÍNEA NO UTIL. Y CRED. NO DESEMB.												
- LinCredTarjetaCrédito	95.367,45		98.075,01		98.717,28		89.893,21		49.205,30		48.947,36	

## Rectificaciones SBS

Entidad	Periodo SBS	Cuenta	Concepto Rectificación	Dice	Debe Decir
---------	-------------	--------	------------------------	------	------------

## Aval/Codeudor

Montos expresados en unidades de soles\*

Es Avalista de:				Información reportada por la SBS al 28/02/2022		
Tipo Doc	Nro Documento	Nombre/Razón Social	Act	Pre	12m	

Montos expresados en unidades de soles\*

Quiénes lo Avalan:				Información reportada por la SBS al 28/02/2022		
Tipo Doc	Nro Documento	Nombre/Razón Social	Act	Pre	12m	

Montos expresados en unidades de soles\*

Es Avalista de:				Información Reportada por Entidades de Microfinanzas / Otros Créditos		
Tipo Doc	Nro Documento	Nombre/Razón Social	Act	Pre	12m	

Montos expresados en unidades de soles\*

Quiénes lo Avalan:				Información Reportada por Entidades de Microfinanzas / Otros Créditos		
Tipo Doc	Nro Documento	Nombre/Razón Social	Act	Pre	12m	

## Documentos Protestados como Deudor/Aceptante

Montos expresados en unidades\*

Reportado por la Cámara de Comercio de Lima (CCL)

Documentos Protestados sin Regularizar			
	# Doc	Monto (S/) *	Max Días Venc.
Total:	0	0,00	

Tipo de Cambio 3.698

Nro. Secuencia	Tip. Reg. **	Acreedor/Girador	Tipo Doc.	Moneda	Monto *	Monto * (S/)	Boletín	F. Protesto	F. Venc.	Días Venc.

\*\*PR: Protestos, CJ: Cobranza Judicial, MO: Moras, PP: Procesos Penales

Montos expresados en unidades\*

Reportado por la Cámara de Comercio de Lima (CCL)

Documentos Protestados Regularizados			
	# Doc	Monto (S/) *	
Total:	0	0,00	

Nro. Secuencia	Tip. Reg. **	Acreedor/Girador	Tipo Doc.	Moneda	Monto *	Monto * (S/)	Boletín	F. Protesto	F. Venc.	F. Reg

\*\*PR: Protestos, CJ: Cobranza Judicial, MO: Moras, PP: Procesos Penales

## Detalle de Vencidos

## Comercio Exterior

Montos expresados en unidades de dólares

Muestra información reportada por la SUNAT desde el 07/02/2011

### Resumen por Ejercicio

Ejercicio	Actividad	Número de Operaciones	Importe USD *	N° Países	3 países con mayor número de operaciones

2021	EXPORTACIÓN	2	23.433,15	1	BOLIVIA
	IMPORTACIÓN	1	4.283,12	1	UNITED KINGDOM
2020	EXPORTACIÓN	1	1.225,14	1	BOLIVIA
	IMPORTACIÓN	1	2.170,75	1	AUSTRIA
2019	IMPORTACIÓN	2	10.718,29	2	AUSTRIA, UNITED KINGDOM
2018	IMPORTACIÓN	1	6.265,55	1	POLAND

## Resumen por Meses

Actividad	Ejercicio	Mes	Número de Operaciones	Importe USD *	N° Países	3 países con mayor número de operaciones
EXPORTACIÓN	2021	NOVIEMBR	1	1.310,37	1	BOLIVIA
		ABRIL	1	22.122,78	1	BOLIVIA
	2020	NOVIEMBR	1	1.225,14	1	BOLIVIA
IMPORTACIÓN	2021	OCTUBRE	1	4.283,12	1	UNITED KINGDOM
	2020	SETIEMBRE	1	2.170,75	1	AUSTRIA
	2019	NOVIEMBR	1	2.346,31	1	AUSTRIA
		JULIO	1	8.371,98	1	UNITED KINGDOM
	2018	ABRIL	1	6.265,55	1	POLAND

## PUBLICACIÓN DIARIO "EL PERUANO"

## Reporte Otros Créditos

Institución	OCT 2021		NOV 2021		DIC 2021		ENE 2022		FEB 2022		MAR 2022	
	Monto *	Dias V.	Monto *	Dias V.	Monto *	Dias V.	Monto *	Dias V.	Monto *	Dias V.	Monto *	Dias V.
Institución	ABR 2021		MAY 2021		JUN 2021		JUL 2021		AGO 2021		SET 2021	
	Monto *	Dias V.	Monto *	Dias V.	Monto *	Dias V.	Monto *	Dias V.	Monto *	Dias V.	Monto *	Dias V.

## Reporte Otros Créditos por entidades

Sin Información