



Reporte de Deudas

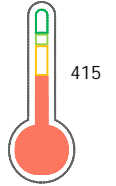
El reporte contiene solo los títulos seleccionados

- Información General
- Consulta Rápida
- Principales Acreedores
- Detalle Variación
- Posición Histórica
- Gráficos
- Rep. Vencidos
- Rep. SBS/Microf.
- SBS/Microf. Entidades
- Rectificaciones SBS
- Avalados/Avalistas
- Hechos de Importancia
- Documentos CCL
- Detalle de Vencidos
- Comercio Exterior
- Otros Créditos
- Otros Créd. Entidades
- Otros Rep. Negativos

RUC 20510362048 - GINA Y MICHELL S.A.C.

| Fecha Proceso | Tipo Doc. | N. Doc. | Nota | Deuda Total * | Var. | Actual | Previo | 12m |
|---------------|-----------|-------------|-------|---------------|------|--------|--------|-----|
| 21/06/2024 | RUC | 20510362048 | 1.059 | 1.988.912,85 | | | | |

Score Sentinel



Puntaje Bajo

*** La persona consultada cuenta con los siguientes créditos e indicadores.**

Está Avalado

Sentinel Sabio

Bancarizado: SI

Recomendación de Sentinel Sabio

Evaluación Crediticia



OBSERVAR
Producto Générico

Detalle:

- Presenta Calificación Cpp mayor a 20% en los 12 meses

Cuota Estimada Mensual

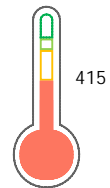
Según el cumplimiento de deudas reportadas

S/ 89907,



Score Experian

Puntaje Bajo



Estadísticamente, en este nivel de score, 31 de 100 empresas podrían caer en incumplimiento en los próximos 12

Información General

Datos Principales

13/06/2024: Última actualización de información reportada por SUNAT

| | | | |
|----------------------------------|-----------------------------------|----------------------------------|------------------------|
| Razón Social: | GINA Y MICHELL S.A.C. | | |
| Nombre Comercial: | - | | |
| Tipo de Contribuyente: | SOCIEDAD ANONIMA CERRADA | | |
| Estado de Contribuyente: | ACTIVO | Condición del Contribuyente: | HABIDO |
| Inicio de Actividades: | 01/04/2005 | | |
| Tamaño contribuyente: | PRINCIPAL | Dependencia: | INTENDENCIA LIMA PRICO |
| Actividad Económica Principal | ELAB DE OTROS PROD. ALIMENTICIOS. | | |
| Actividad Económica Secundaria 1 | RESTAURANTES, BARES Y CANTINA | Actividad Económica Secundaria 2 | - |
| Fecha Inscripción RRPP: | 08/11/2004 | Número de Partida Registral: | - |
| Folio: | - | Asiento: | - |

Agente de retención

Direcciones Registradas

| Dirección | Fuente |
|--|--------------------------|
| CALLE LAS FABRICAS NRO 242 URBANIZACION LA VILLA ZONA INDUSTRIAL CHORRILLOS - LIMA - LIMA | SUNAT - DOMICILIO FISCAL |
| CALLE LAS FABRICAS NRO. 242 URBANIZACION LA VILLA CHORRILLOS - LIMA - LIMA (ZONA INDUSTRIAL) | SUNAT - S.PRODUCTIVA |
| CARRETERA PANAMERICANA SUR KM. 23.5 VILLA EL SALVADOR - LIMA - LIMA (LOMO DE CORVINA - CONCHAN) | SUNAT - L. COMERCIAL |
| CALLE BELLAVISTA NRO. 589 COM. SAN MIGUEL DE MIRAFLORES MIRAFLORES - LIMA - LIMA (ALTURA DEL TEATRO BRITANICO) | SUNAT - OF.ADMINIST. |

Representantes Legales

| Nro Documento | Nombre de Representante | Act | Pre | 12m | Fecha desde que ocupa Cargo | Cargo |
|---------------|-------------------------|-----|-----|-----|-----------------------------|-----------------|
| 41091761 | ARAMBURU DUCLOS EDUARDO | | | | 05/01/2015 | GERENTE GENERAL |

Empresas Relacionadas a:

ARAMBURU DUCLOS EDUARDO

| Ruc | Razón Social | Semáforos | | | Fecha desde que ocupa Cargo | Cargo | Estado |
|-------------|---|-----------|-----|-----|-----------------------------|-----------------|--------|
| | | Act | Pre | 12m | | | |
| 20252796623 | GRESKO S.A.C. | | | | 28/12/2012 | GERENTE GENERAL | ACTIVO |
| 20424718361 | GIAMEN S.A.C. | | | | 26/08/2016 | GERENTE GENERAL | ACTIVO |
| 20516949377 | INVERSIONES EMC GOURMET SOCIEDAD ANONIMA CERRADA - INVERS | | | | 05/03/2010 | GERENTE GENERAL | ACTIVO |
| 20522034810 | COMPAÑIA DE MUFFINS S.A.C. | | | | 28/04/2009 | GERENTE GENERAL | ACTIVO |
| 20523939140 | ARAMBURU MATRIZ S.A.C. | | | | 15/08/2014 | GERENTE GENERAL | ACTIVO |
| 20549253360 | AAP CORPORACION S.A.C. | | | | 06/08/2012 | GERENTE GENERAL | ACTIVO |
| 20554159193 | ARTE GOURMET S.A.C. | | | | 06/08/2013 | GERENTE GENERAL | ACTIVO |
| 20554461728 | UKUSNA COMERCIAL SOCIEDAD ANONIMA CERRADA - UKUSNA COMERC | | | | 12/08/2015 | GERENTE GENERAL | ACTIVO |
| 20555859971 | GASTRONOMICA E.I.R.L. | | | | 02/11/2017 | GERENTE | ACTIVO |
| 20557180240 | ARAMA TRANSPORTES S.A.C. | | | | 14/03/2014 | GERENTE GENERAL | ACTIVO |
| 20557980106 | TAPERIAS PERUANAS S.A.C. | | | | 10/04/2014 | GERENTE GENERAL | ACTIVO |
| 20600520891 | CAFE SALUDABLE SOCIEDAD ANONIMA CERRADA - CAFE SALUDABLE S. | | | | 03/11/2020 | GERENTE GENERAL | ACTIVO |



| | | | | | | | |
|-------------|--|--|--|--|------------|-----------------|----------------|
| 20600677838 | SOMA ALIMENTOS S.A.C. | | | | 05/04/2023 | GERENTE GENERAL | ACTIVO |
| 20602025005 | LUBALA S.A.C. | | | | 02/12/2016 | GERENTE GENERAL | BAJA DE OFICIO |
| 20605012052 | GRUPO LA CALETA S.A.C. | | | | 30/12/2021 | GERENTE GENERAL | ACTIVO |
| 20608624920 | B & L ENTERPRISE SOCIEDAD ANONIMA CERRADA - B & L ENTERPRISE S | | | | 16/08/2023 | GERENTE GENERAL | ACTIVO |

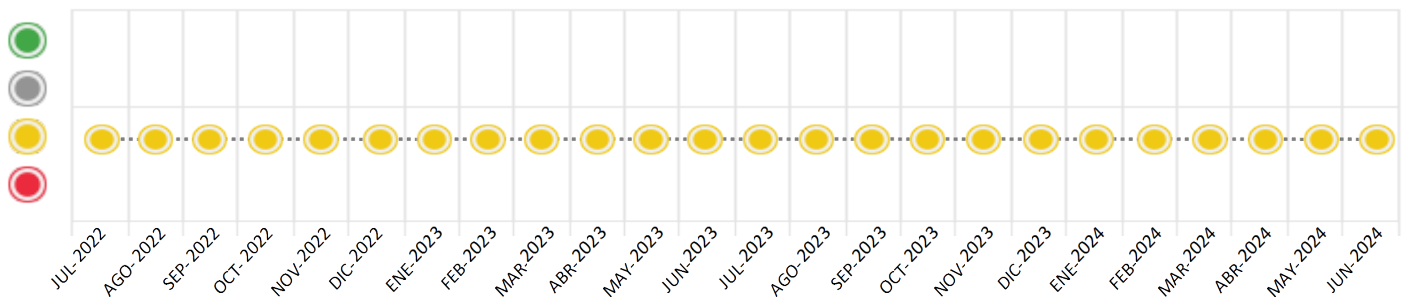
Consulta Rápida

Documento de identidad consultado

| Fecha Proceso | Tipo Doc. | N. Doc. | Nombre o Raz. Social | Nota | Deuda Total * | Var. | Actual | Previo | 12m |
|---------------|-----------|-------------|-----------------------|-------|---------------|------|--------|--------|-----|
| 21/06/2024 | RUC | 20510362048 | GINA Y MICHELL S.A.C. | 1.059 | 1.988.912,85 | | | | |

Montos expresados en unidades de soles*

Semáforos de los últimos 24 meses



| Semáforo | Descripción |
|----------|-----------------------------------|
| | No registra información de deudas |
| | Sin deudas vencidas |
| | Deudas con poco atraso* |
| | Deudas con atraso significativo* |

*Semáforo deuda menor: Deuda vencida menor S/ 100 personas naturales o menor S/ 500 personas jurídicas

Verde: 0 <= Sem. < 0.001
 Amarillo: 0.001 <= Sem. <= 2
 Rojo: 2 < Sem. <= 6

| Variación | Descripción |
|-----------|--|
| | Variación Negativa: Retraso en los pagos |
| | Variación Positiva: Mejora en sus pagos |
| | Variación Porcentual Positiva: El monto total reportado por la SBS/Microfinanzas o número de instituciones financieras ha aumentado |
| | Variación Porcentual Negativa: El monto total reportado por la SBS/Microfinanzas o número de instituciones financieras ha disminuido |
| | Aproximadamente igual o igual |

Detalle de la deuda SBS/Microfinanzas

| Entidad | Deuda Anterior | | | Deuda a JUN 2024 | | | | Rect. (1) | Disc. |
|--------------------|---------------------|---------------------|---------------------|------------------|------------|---------------------|------------|-----------|-------|
| | DIC 2023 | MAR 2024 | MAY 2024 | Fecha Inf. | Calif. (2) | Monto * | Días Venc. | | |
| INTERBANK | 2.380.980,76 | 2.167.637,08 | 2.022.552,01 | 31/05/2024 | CPP | 1.949.138,96 | 7 | | |
| BCO SANTANDER PERU | 0,00 | 0,00 | 0,00 | 31/05/2024 | SCAL | 0,00 | | | |
| TOTAL | 2.380.980,76 | 2.167.637,08 | 2.022.552,01 | | | 1.949.138,96 | | | |

(1) Ver detalle en el cuadro de Rectificaciones SBS

(2) NOR: Normal, CPP: Con Problemas Potenciales, DEF: Deficiente, DUD: Dudoso, PER: Pérdida, SCAL: Sin Calificación

Detalle de la deuda de Otros Créditos

| Entidad | Deuda Anterior | | | Deuda a JUN 2024 | | | | Disc. |
|--------------|----------------|----------|----------|------------------|------------|-------|------------|-------|
| | DIC 2023 | MAR 2024 | MAY 2024 | Fecha Inf. | Calif. (2) | Monto | Días Venc. | |
| TOTAL | | | | | | | | |

(2) NOR: Normal, CPP: Con Problemas Potenciales, DEF: Deficiente, DUD: Dudoso, PER: Pérdida, SCAL: Sin Calificación

Detalle de vencidos

| # Doc | Fuente - Acreedor | Monto * | Días Venc. |
|-------|---|-----------|------------|
| | Protestos Sin Regularizar | 24.476,79 | 251 |
| 3 | INNOVACIONES & DESARROLLOS EN CAR CORRUGADO S.R.L. | 24.296,67 | 251 |
| 1 | FMR DISTRIBUCIONES SCRL | 180,12 | 32 |
| | Documentos Impagos | 15.297,10 | 739,057 |
| 5 | MASTER MARTINI PERU S.A.C. | 5.644,46 | 375 |
| 2 | PROVELINO S.R.LTDA | 4.264,40 | 398 |
| 2 | ETIQUETAS FLEXOGRAFICAS DEL PERU S ETIFLEX DEL PERU S.A.C | 3.130,25 | 553 |
| 3 | MARSER PERU SOCIEDAD ANONIMA CERR MARSER PERU S.A.C. | 2.257,99 | 761 |

Utilización de Líneas de Crédito

| Instituciones | ** | Línea Aprobada | Línea No Utilizada | Línea Utilizada | % L. Uti. |
|---------------|----|----------------|--------------------|-----------------|-----------|
| TOTAL | | | | | 0% |

**Tipo de Crédito

Principales Acreedores

Montos expresados en unidades de soles*

Resumen de Deudas

| Descripción de la Deuda | Monto * | Días Venc. |
|-------------------------------|------------------|------------|
| Deuda total SBS al 31/05/2024 | 1.949.138,96 | |
| % Calificación normal | 0,00 | |
| Peor Calificación (2) | CPP | |
| Otros Créditos | 0,00 | **** |
| Deuda vencida | | |
| Protestos Sin Regularizar | 24.476,79 | 251 |
| Documentos Impagos | 15.297,10 | 761 |
| Total deuda vencida | 39.773,89 | |

Detalle de deuda SBS/Microfinanzas

| Institución SBS | Calif. (2) | Saldo * | % Ven. | Días Venc. | Rect.(1) |
|-------------------------------|------------|--------------|--------|------------|----------|
| INTERBANK | CPP | 1.949.138,96 | 0.00 | 7 | |
| BCO SANTANDER PERU | SCAL | 0,00 | 0.00 | | |
| Deuda Total SBS/MicroFinanzas | | 1.949.138,96 | 0 | | |

Detalle de Riesgos SBS/Microfinanzas

| Concepto | Saldo * |
|--------------------------------|--------------|
| Deuda Directa | 1.949.138,96 |
| Deuda Indirecta | 0,00 |
| Deuda Castigada | 0,00 |
| Deuda Total SBS/MicroFinanzas | 1.949.138,96 |
| Línea Tarj.Cred. No utilizada | 0,00 |
| Total Riesgo SBS/MicroFinanzas | 1.949.138,96 |

Detalle de deuda Otros Créditos

| Empresa | Calif. (2) | Saldo * | % Ven. | Días Venc. | Disc. |
|----------------------------|------------|---------|--------|------------|-------|
| Deuda Total Otros Créditos | | 0,00 | 0 | | |

Detalle de vencidos

| # Doc | Fuente - Acreedor | Monto * | Días Venc. |
|-------|--|-----------|------------|
| | Protestos Sin Regularizar | 24.476,79 | 251 |
| 3 | INNOVACIONES & DESARROLLOS EN CAR CORRUGADO S.R.L. | 24.296,67 | 251 |
| 1 | FMR DISTRIBUCIONES SCRL | 180,12 | 32 |
| | Documentos Impagos | 15.297,10 | 739,057 |
| 5 | MASTER MARTINI PERU S.A.C. | 5.644,46 | 375 |
| 2 | PROVELINO S.R.LTDA | 4.264,40 | 398 |
| 2 | ETIQUETAS FLEXOGRAFICAS DEL PERU S ETIFLEX DEL PERU S.A.C | 3.130,25 | 553 |
| 3 | MARSER PERU SOCIEDAD ANONIMA CERR MARSER PERU S.A.C. | 2.257,99 | 761 |

Detalle Variación

Montos expresados en unidades de soles*

Resumen de la variación

| Descripción de la deuda | 05/06/2024 | 21/06/2024 | Variación |
|----------------------------|--------------|--------------|------------|
| Score | 1.057 | 1.059 | 0.002 |
| Nro. Entidades SBS/Microf. | 2 | 2 | 0 |
| Riesgo Total SBS/Microf. * | 2.022.552,01 | 1.949.138,96 | |
| Deuda Directa | 2.022.552,01 | 1.949.138,96 | -73.413,05 |
| Deuda Indirecta | 0,00 | 0,00 | 0,00 |
| Deuda Castigada | 0,00 | 0,00 | 0,00 |

| Variación del Riesgo Total SBS/Microf. * | Antes | 21/06/2024 | Variación |
|--|--------------|--------------|-------------|
| Último Mes | 2.022.552,01 | 1.949.138,96 | -73.413,05 |
| Último Trimestre | 2.167.637,08 | 1.949.138,96 | -218.498,12 |
| Último Semestre | 2.380.980,76 | 1.949.138,96 | -431.841,80 |
| Último Año | 2.450.970,99 | 1.949.138,96 | -501.832,03 |

| Calificación SBS/Microf. | 05/06/2024 | 21/06/2024 | Variación |
|-----------------------------------|------------|------------|-----------|
| % NOR (Normal) | 0.00 | 0.00 | 0.00 |
| % CPP (Con Problemas Potenciales) | 100.00 | 100.00 | 0.00 |
| % DEF (Deficiente) | 0.00 | 0.00 | 0.00 |
| % DUD (Dudoso) | 0.00 | 0.00 | 0.00 |
| % PER (Pérdida) | 0.00 | 0.00 | 0.00 |

| Deuda vencida * | 05/06/2024 | 21/06/2024 | Variación |
|----------------------------|------------|------------|-----------|
| Total deuda vencida | 0,00 | 0,00 | 0,00 |
| Deuda por Otros Créditos * | 05/06/2024 | 21/06/2024 | Variación |
| Total deuda otros créditos | 0,00 | 0,00 | 0,00 |

Detalle de la variación

| Fuente - Acreedor * | 05/06/2024 | 21/06/2024 | Variación |
|---------------------|------------|------------|-----------|
|---------------------|------------|------------|-----------|

Posición Histórica

Montos expresados en unidades de soles*

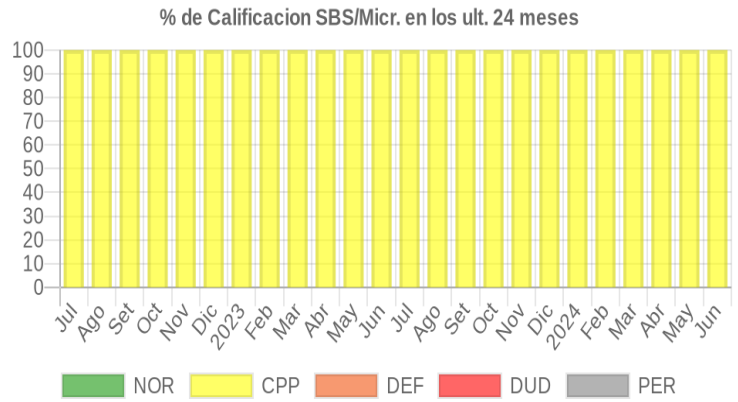
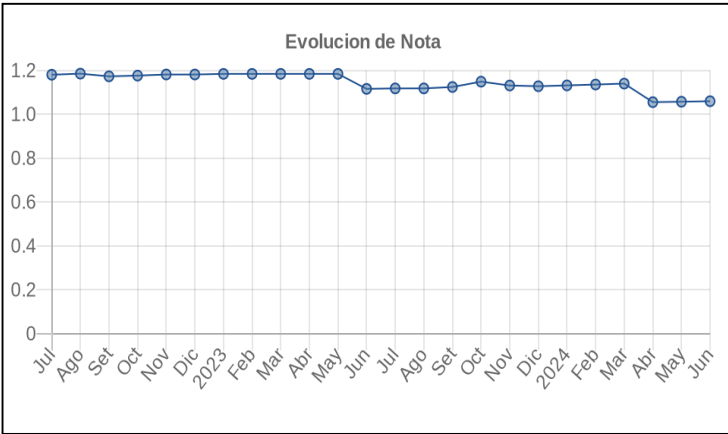
| Fecha de Proceso | Sema. Actual | Sem. Riesgo | Var. | Superintendencia de Banca y Seguros (SBS/Microfinan.) | | | | | Otros Créditos | Otros Vencidos * | | | | Ctas. Cerr./Anu. | | Otros Repor. Negati. |
|------------------|--------------|-------------|------|---|---------------|----------------|------------------|-----------------|----------------|------------------|---------------|------------------|---------------|------------------|------------|----------------------|
| | | | | # Enti. | Deuda Total * | % Cali. normal | Peor Califi. (2) | Deuda Vencida * | | Protestos | Docs. Impagos | Deuda Tributaria | Deuda Laboral | Cta. Cte. | Tar. Créd. | |
| 21/06/2024 | ● | 1.059 | ☰ | 2 | 1.949.138,96 | 0.00 | CPP | 0,00 | 0,00 | 24.476,79 | 15.297,10 | 0,00 | 0,00 | 0 | 0 | 0 |
| 05/06/2024 | ● | 1.057 | ☰ | 2 | 2.022.552,01 | 0.00 | CPP | 0,00 | 0,00 | 24.476,79 | 15.297,10 | 0,00 | 0,00 | 0 | 0 | 0 |
| 03/06/2024 | ● | 1.057 | ☰ | 2 | 2.022.552,01 | 0.00 | CPP | 0,00 | 0,00 | 24.476,79 | 15.297,10 | 0,00 | 4,22 | 0 | 0 | 0 |
| 20/05/2024 | ● | 1.057 | ☰ | 2 | 2.022.552,01 | 0.00 | CPP | 0,00 | 0,00 | 24.296,67 | 15.297,10 | 0,00 | 4,22 | 0 | 0 | 0 |
| 07/05/2024 | ● | 1.055 | ☰ | 2 | 2.095.383,17 | 0.00 | CPP | 0,00 | 0,00 | 24.296,67 | 15.297,10 | 0,00 | 4,22 | 0 | 0 | 0 |
| 29/04/2024 | ● | 1.055 | ☰ | 2 | 2.095.383,17 | 0.00 | CPP | 0,00 | 0,00 | 24.296,67 | 15.297,10 | 0,00 | 0,00 | 0 | 0 | 0 |
| 24/04/2024 | ● | 1.116 | ☰ | 2 | 2.095.383,17 | 0.00 | CPP | 0,00 | 0,00 | 24.296,67 | 15.297,10 | 37.259,00 | 7.761,00 | 0 | 0 | 0 |
| 22/04/2024 | ● | 1.127 | ☰ | 2 | 2.095.383,17 | 0.00 | CPP | 0,00 | 0,00 | 24.296,67 | 15.297,10 | 37.181,00 | 15.937,00 | 0 | 0 | 0 |
| 20/04/2024 | ● | 1.123 | ☰ | 2 | 2.167.637,08 | 0.00 | CPP | 0,00 | 0,00 | 24.296,67 | 15.297,10 | 37.181,00 | 15.937,00 | 0 | 0 | 0 |
| 09/04/2024 | ● | 1.053 | ☰ | 2 | 2.167.637,08 | 0.00 | CPP | 0,00 | 0,00 | 24.296,67 | 15.297,10 | 0,00 | 0,00 | 0 | 0 | 0 |
| 05/04/2024 | ● | 1.021 | ☰ | 2 | 2.167.637,08 | 0.00 | CPP | 0,00 | 0,00 | 0,00 | 15.297,10 | 0,00 | 0,00 | 0 | 0 | 0 |
| 02/04/2024 | ● | 1.140 | ☰ | 2 | 2.167.637,08 | 0.00 | CPP | 0,00 | 0,00 | 0,00 | 106.342,76 | 0,00 | 0,00 | 0 | 0 | 0 |
| 25/03/2024 | ● | 1.140 | ☰ | 2 | 2.167.637,08 | 0.00 | CPP | 0,00 | 0,00 | 0,00 | 106.342,76 | 0,00 | 0,00 | 0 | 0 | 0 |
| 21/03/2024 | ● | 1.176 | ☰ | 2 | 2.167.637,08 | 0.00 | CPP | 0,00 | 0,00 | 0,00 | 106.342,76 | 29.291,00 | 0,00 | 0 | 0 | 0 |
| 18/03/2024 | ● | 1.171 | ☰ | 2 | 2.239.318,29 | 0.00 | CPP | 0,00 | 0,00 | 0,00 | 106.342,76 | 29.291,00 | 0,00 | 0 | 0 | 0 |



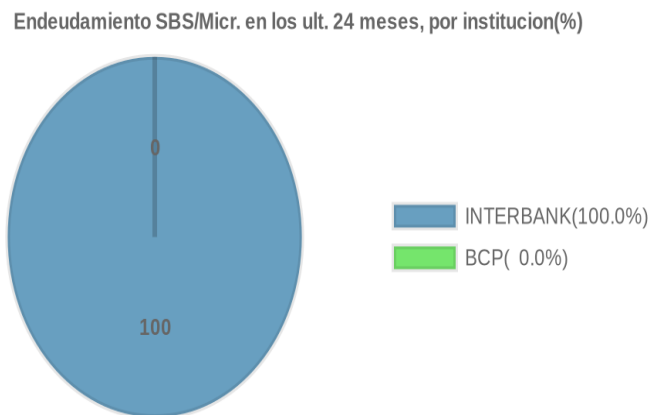
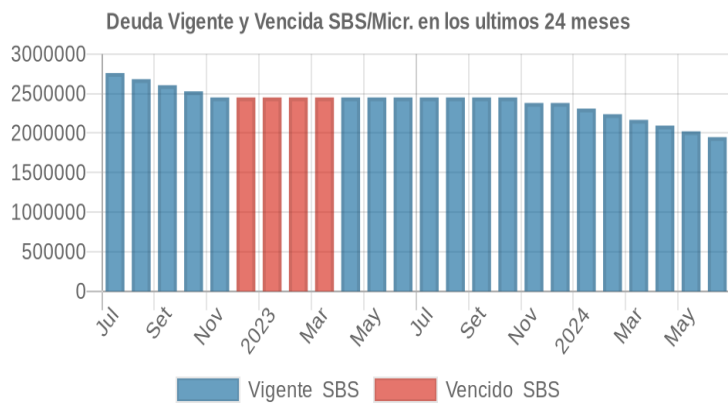
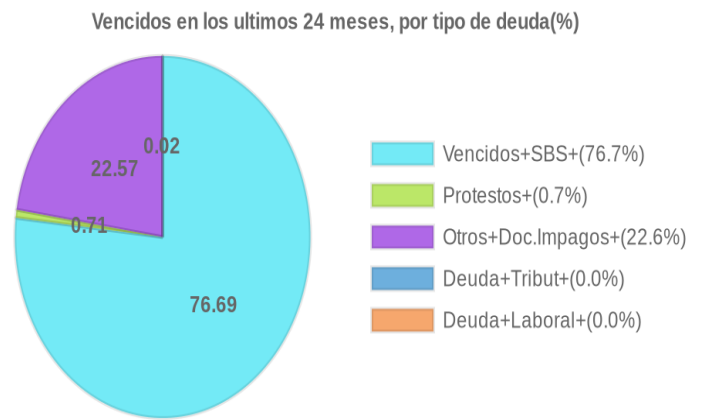
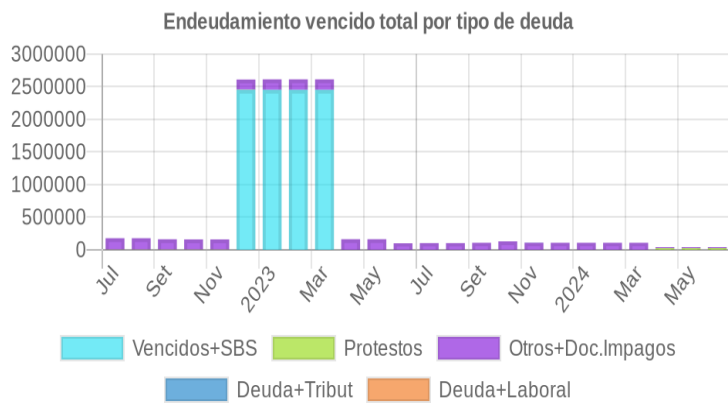
| | | | | | | | | | | | | | | | | |
|------------|---|-------|---|---|--------------|------|-----|------|------|----------|------------|------|------|---|---|---|
| 15/09/2022 | ● | 1.185 | ☰ | 2 | 2.682.416,55 | 0.00 | CPP | 0,00 | 0,00 | 2.960,94 | 173.947,57 | 0,00 | 0,00 | 0 | 0 | 0 |
| 22/08/2022 | ● | 1.185 | ☰ | 2 | 2.682.416,55 | 0.00 | CPP | 0,00 | 0,00 | 2.960,94 | 173.947,57 | 0,00 | 0,00 | 0 | 0 | 0 |
| 18/08/2022 | ● | 1.180 | ☰ | 2 | 2.759.343,53 | 0.00 | CPP | 0,00 | 0,00 | 2.960,94 | 173.947,57 | 0,00 | 0,00 | 0 | 0 | 0 |
| 22/07/2022 | ● | 1.180 | ☰ | 2 | 2.759.343,53 | 0.00 | CPP | 0,00 | 0,00 | 2.960,94 | 173.947,57 | 0,00 | 0,00 | 0 | 0 | 0 |
| 20/07/2022 | ● | 1.176 | ☰ | 2 | 2.836.160,00 | 0.00 | CPP | 0,00 | 0,00 | 2.960,94 | 173.947,57 | 0,00 | 0,00 | 0 | 0 | 0 |

Gráficos

Montos expresados en unidades de soles*



NOR: Normal, CPP: Con Problemas Potenciales, DEF: Deficiente, DUD: Dudoso, PER: Pérdida, SCAL: Sin Calificación



Reporte de Vencidos

Montos expresados en unidades de soles*

| Fuente - Acreedor | MAR 2024 | | | ABR 2024 | | | MAY 2024 | | | JUN 2024 | | |
|---|----------|------------|---------|----------|-----------|---------|----------|-----------|---------|----------|-----------|---------|
| | # Docs. | Monto * | Dias V. | # Docs. | Monto * | Dias V. | # Docs. | Monto * | Dias V. | # Docs. | Monto * | Dias V. |
| Protestos Sin Regularizar | | | | | | | | | | | | |
| INNOVACIONES & DESARROLLOS EN CARTON CORRU | | 0,00 | | 3 | 24.296,67 | 199 | 3 | 24.296,67 | 23 | 3 | 24.296,67 | 25 |
| FMR DISTRIBUCIONES SCRL | | 0,00 | | | 0,00 | | | 0,00 | | 1 | 180,12 | 32 |
| Total | 0 | | | 3 | 24.296,67 | 199 | 3 | 24.296,67 | 23 | 4 | 24.476,79 | 25 |
| Documentos Impagos | | | | | | | | | | | | |
| MASTER MARTINI PERU S.A.C. | 5 | 5.644,46 | 293 | 5 | 5.644,46 | 323 | 5 | 5.644,46 | 35 | 5 | 5.644,46 | 37 |
| PROVELINO S.R.LTDA | 2 | 4.264,40 | 316 | 2 | 4.264,40 | 346 | 2 | 4.264,40 | 37 | 2 | 4.264,40 | 39 |
| ETIQUETAS FLEXOGRAFICAS DEL PERU S.A.C - ETIFLE | 2 | 3.130,25 | 471 | 2 | 3.130,25 | 501 | 2 | 3.130,25 | 53 | 2 | 3.130,25 | 55 |
| MARSER PERU SOCIEDAD ANONIMA CERRADA - MARS | 3 | 2.257,99 | 679 | 3 | 2.257,99 | 709 | 3 | 2.257,99 | 74 | 3 | 2.257,99 | 76 |
| GRUPO SANTA ELENA S.A. | | 0,00 | | | 0,00 | | | 0,00 | | | 0,00 | |
| REDONDOS S A | 19 | 91.045,66 | 137 | | 0,00 | 0 | | 0,00 | | | 0,00 | |
| Total | 31 | 106.342,76 | 137 | 12 | 15.297,10 | 709 | 12 | 15.297,10 | 74 | 12 | 15.297,10 | 76 |
| Deuda Tributaria | | | | | | | | | | | | |
| SUPERINTENDENCIA NACIONAL DE ADMINISTRACION | | 0,00 | 0 | | 0,00 | 0 | | 0,00 | | | 0,00 | |
| Total | 0 | | | 0 | | | 0 | | | 0 | | |
| Deuda Laboral | | | | | | | | | | | | |
| SEGURO SOCIAL DE SALUD ESSALUD | | 0,00 | | | 0,00 | 0 | | 0,00 | | | 0,00 | |
| AFP INTEGRAL S A | | 0,00 | 0 | | 0,00 | | | 4,22 | 18 | | 0,00 | 0 |
| Total | 0 | | | 0 | | | 1 | 4,22 | 18 | 0 | | |

Montos expresados en unidades de soles*

| Fuente - Acreedor | NOV 2023 | | | DIC 2023 | | | ENE 2024 | | | FEB 2024 | | |
|---|----------|------------|---------|----------|------------|---------|----------|------------|---------|----------|------------|---------|
| | # Docs. | Monto * | Dias V. | # Docs. | Monto * | Dias V. | # Docs. | Monto * | Dias V. | # Docs. | Monto * | Dias V. |
| Protestos Sin Regularizar | | | | | | | | | | | | |
| INNOVACIONES & DESARROLLOS EN CARTON CORRU | | 0,00 | | | 0,00 | | | 0,00 | | | 0,00 | |
| FMR DISTRIBUCIONES SCRL | | 0,00 | | | 0,00 | | | 0,00 | | | 0,00 | |
| Total | 0 | | | 0 | | | 0 | | | 0 | | |
| Documentos Impagos | | | | | | | | | | | | |
| MASTER MARTINI PERU S.A.C. | 5 | 5.644,46 | 171 | 5 | 5.644,46 | 202 | 5 | 5.644,46 | 23 | 5 | 5.644,46 | 26 |
| PROVELINO S.R.LTDA | 2 | 4.264,40 | 194 | 2 | 4.264,40 | 225 | 2 | 4.264,40 | 25 | 2 | 4.264,40 | 28 |
| ETIQUETAS FLEXOGRAFICAS DEL PERU S.A.C - ETIFLE | 2 | 3.130,25 | 349 | 2 | 3.130,25 | 380 | 2 | 3.130,25 | 41 | 2 | 3.130,25 | 44 |
| MARSER PERU SOCIEDAD ANONIMA CERRADA - MARS | 3 | 2.257,99 | 557 | 3 | 2.257,99 | 588 | 3 | 2.257,99 | 61 | 3 | 2.257,99 | 64 |
| GRUPO SANTA ELENA S.A. | | 0,00 | 0 | | 0,00 | | | 0,00 | | | 0,00 | |
| REDONDOS S A | 19 | 91.045,66 | 125 | 19 | 91.045,66 | 128 | 19 | 91.045,66 | 131 | 19 | 91.045,66 | 134 |
| Total | 31 | 106.342,76 | 125 | 31 | 106.342,76 | 128 | 31 | 106.342,76 | 131 | 31 | 106.342,76 | 134 |
| Deuda Tributaria | | | | | | | | | | | | |
| SUPERINTENDENCIA NACIONAL DE ADMINISTRACION | 1 | 2.918,00 | 173 | | 0,00 | 0 | | 0,00 | | | 0,00 | |
| Total | 1 | 2.918,00 | 173 | 0 | | | 0 | | | 0 | | |
| Deuda Laboral | | | | | | | | | | | | |
| SEGURO SOCIAL DE SALUD ESSALUD | | 0,00 | | | 0,00 | | | 0,00 | | | 0,00 | |
| AFP INTEGRAL S A | | 0,00 | | | 0,00 | | 1 | 21,12 | 18 | 1 | 21,28 | 21 |
| Total | 0 | | | 0 | | | 1 | 21,12 | 18 | 1 | 21,28 | 21 |

Montos expresados en unidades de soles*

| Fuente - Acreedor | JUL 2023 | | | AGO 2023 | | | SET 2023 | | | OCT 2023 | | |
|---|----------|------------|---------|----------|------------|---------|----------|------------|---------|----------|------------|---------|
| | # Docs. | Monto * | Dias V. | # Docs. | Monto * | Dias V. | # Docs. | Monto * | Dias V. | # Docs. | Monto * | Dias V. |
| Protestos Sin Regularizar | | | | | | | | | | | | |
| INNOVACIONES & DESARROLLOS EN CARTON CORRU | | 0,00 | | | 0,00 | | | 0,00 | | | 0,00 | |
| FMR DISTRIBUCIONES SCRL | | 0,00 | | | 0,00 | | | 0,00 | | | 0,00 | |
| Total | 0 | | | 0 | | | 0 | | | 0 | | |
| Documentos Impagos | | | | | | | | | | | | |
| MASTER MARTINI PERU S.A.C. | | 0,00 | | | 0,00 | | 5 | 5.644,46 | 11 | 5 | 5.644,46 | 14 |
| PROVELINO S.R.LTDA | 2 | 4.264,40 | 72 | 2 | 4.264,40 | 103 | 2 | 4.264,40 | 13 | 2 | 4.264,40 | 16 |
| ETIQUETAS FLEXOGRAFICAS DEL PERU S.A.C - ETIFLE | 2 | 3.130,25 | 227 | 2 | 3.130,25 | 258 | 2 | 3.130,25 | 28 | 2 | 3.130,25 | 31 |
| MARSER PERU SOCIEDAD ANONIMA CERRADA - MARS | 3 | 2.257,99 | 435 | 3 | 2.257,99 | 466 | 3 | 2.257,99 | 49 | 3 | 2.257,99 | 52 |
| GRUPO SANTA ELENA S.A. | | 0,00 | | | 0,00 | | | 0,00 | | 15 | 21.858,47 | 42 |
| REDONDOS S A | 19 | 91.045,66 | 113 | 19 | 91.045,66 | 116 | 19 | 91.045,66 | 119 | 19 | 91.045,66 | 122 |
| Total | 26 | 100.698,30 | 113 | 26 | 100.698,30 | 116 | 31 | 106.342,76 | 119 | 46 | 128.201,23 | 122 |



| | | | | | | | |
|---|---|------|---|------|---|------|------|
| Deuda Tributaria | | | | | | | |
| SUPERINTENDENCIA NACIONAL DE ADMINISTRACION | | 0,00 | | 0,00 | | 0,00 | 0,00 |
| Total | 0 | | 0 | | 0 | | 0 |
| Deuda Laboral | | | | | | | |
| SEGURO SOCIAL DE SALUD ESSALUD | | 0,00 | | 0,00 | | 0,00 | 0,00 |
| AFP INTEGRAL S A | | 0,00 | 0 | 0,00 | | 0,00 | 0,00 |
| Total | 0 | | 0 | | 0 | | 0 |

Reporte SBS/Microfinanzas

Montos expresados en unidades de soles*

Última fecha reportada por la SBS : 31/05/2024

| ÚLTIMOS 6 MESES | ENE 2024 (SBS: DIC 2023) | FEB 2024 (SBS: ENE 2024) | MAR 2024 (SBS: FEB 2024) | ABR 2024 (SBS: MAR 2024) | MAY 2024 (SBS: ABR 2024) | JUN 2024 (SBS: MAY 2024) |
|---|-----------------------------|-----------------------------|-----------------------------|-----------------------------|-----------------------------|-----------------------------|
| NOR (Normal) | 0.00 | 0.00 | 0.00 | 0.00 | 0.00 | 0.00 |
| % Porcentaje de CPP (Con Problemas Pote.) | 100.00 | 100.00 | 100.00 | 100.00 | 100.00 | 100.00 |
| DEF (Deficiente) | 0.00 | 0.00 | 0.00 | 0.00 | 0.00 | 0.00 |
| Calificación DUD (Dudoso) | 0.00 | 0.00 | 0.00 | 0.00 | 0.00 | 0.00 |
| PER (Pérdida) | 0.00 | 0.00 | 0.00 | 0.00 | 0.00 | 0.00 |

| Institución | ENE 2024 (SBS: DIC 2023) | | FEB 2024 (SBS: ENE 2024) | | MAR 2024 (SBS: FEB 2024) | | ABR 2024 (SBS: MAR 2024) | | MAY 2024 (SBS: ABR 2024) | | JUN 2024 (SBS: MAY 2024) | |
|--------------------|-----------------------------|---------|-----------------------------|---------|-----------------------------|---------|-----------------------------|---------|-----------------------------|---------|-----------------------------|---------|
| | Monto * | Dias V. | Monto * | Dias V. | Monto * | Dias V. | Monto * | Dias V. | Monto * | Dias V. | Monto * | Dias V. |
| INTERBANK | 2.310.431,35 | 5 | 2.239.318,29 | 6 | 2.167.637,08 | 5 | 2.095.383,17 | 6 | 2.022.552,01 | 6 | 1.949.138,96 | 7 |
| BCO SANTANDER PERU | 0,00 | | 0,00 | | 0,00 | | 0,00 | | 0,00 | | 0,00 | |
| BCP | | | | | | | | | | | | |
| TOTAL | 2.310.431,35 | 5 | 2.239.318,29 | 6 | 2.167.637,08 | 5 | 2.095.383,17 | 6 | 2.022.552,01 | 6 | 1.949.138,96 | 7 |

Última fecha reportada por la SBS : 31/05/2024

| Operación | ENE 2024 (SBS: DIC 2023) | | FEB 2024 (SBS: ENE 2024) | | MAR 2024 (SBS: FEB 2024) | | ABR 2024 (SBS: MAR 2024) | | MAY 2024 (SBS: ABR 2024) | | JUN 2024 (SBS: MAY 2024) | |
|-----------------------------|-----------------------------|---------|-----------------------------|---------|-----------------------------|---------|-----------------------------|---------|-----------------------------|---------|-----------------------------|---------|
| | Monto * | Dias V. | Monto * | Dias V. | Monto * | Dias V. | Monto * | Dias V. | Monto * | Dias V. | Monto * | Dias V. |
| RESUMEN | | | | | | | | | | | | |
| - Total Deuda | 2.310.431,35 | 5 | 2.239.318,29 | 6 | 2.167.637,08 | 5 | 2.095.383,17 | 6 | 2.022.552,01 | 6 | 1.949.138,96 | 7 |
| - Garantías | 2.310.434,00 | | 2.239.321,00 | | 2.167.640,00 | | 2.095.386,00 | | 2.022.555,00 | | 1.949.141,00 | |
| CREDITOS DIRECTOS | | | | | | | | | | | | |
| - CRÉDITOS VIGENTES | 2.310.431,35 | 5 | 2.239.318,29 | 6 | 2.167.637,08 | 5 | 2.095.383,17 | 6 | 2.022.552,01 | 6 | 1.949.138,96 | 7 |
| -- MedE: Préstamos | 2.310.431,35 | 5 | 2.239.318,29 | 6 | 2.167.637,08 | 5 | 2.095.383,17 | 6 | 2.022.552,01 | 6 | 1.949.138,96 | 7 |
| --- NoRevolventes | 2.310.431,35 | 5 | 2.239.318,29 | 6 | 2.167.637,08 | 5 | 2.095.383,17 | 6 | 2.022.552,01 | 6 | 1.949.138,96 | 7 |
| GARANTIAS | | | | | | | | | | | | |
| - GARANTIAS RECIBIDAS | 2.310.435,06 | | 2.239.322,09 | | 2.167.640,86 | | 2.095.386,89 | | 2.022.555,76 | | 1.949.142,70 | |
| -- GtiasNoPref(AvalyFianza) | 2.310.435,06 | | 2.239.322,09 | | 2.167.640,86 | | 2.095.386,89 | | 2.022.555,76 | | 1.949.142,70 | |
| - PROGRAMA REACTIVA PERU | 2.310.431,35 | | 2.239.318,29 | | 2.167.637,08 | | 2.095.383,17 | | 2.022.552,01 | | 1.949.138,96 | |

Montos expresados en unidades de soles*

Última fecha reportada por la SBS : 31/05/2024

| 6 MESES ANTERIORES | JUL 2023 (SBS: JUN 2023) | AGO 2023 (SBS: JUL 2023) | SET 2023 (SBS: AGO 2023) | OCT 2023 (SBS: SET 2023) | NOV 2023 (SBS: OCT 2023) | DIC 2023 (SBS: NOV 2023) |
|---|-----------------------------|-----------------------------|-----------------------------|-----------------------------|-----------------------------|-----------------------------|
| NOR (Normal) | 0.00 | 0.00 | 0.00 | 0.00 | 0.00 | 0.00 |
| % Porcentaje de CPP (Con Problemas Pote.) | 100.00 | 100.00 | 100.00 | 100.00 | 100.00 | 100.00 |
| DEF (Deficiente) | 0.00 | 0.00 | 0.00 | 0.00 | 0.00 | 0.00 |
| Calificación DUD (Dudoso) | 0.00 | 0.00 | 0.00 | 0.00 | 0.00 | 0.00 |
| PER (Pérdida) | 0.00 | 0.00 | 0.00 | 0.00 | 0.00 | 0.00 |

| Institución | JUL 2023 (SBS: JUN 2023) | | AGO 2023 (SBS: JUL 2023) | | SET 2023 (SBS: AGO 2023) | | OCT 2023 (SBS: SET 2023) | | NOV 2023 (SBS: OCT 2023) | | DIC 2023 (SBS: NOV 2023) | |
|--------------------|-----------------------------|---------|-----------------------------|---------|-----------------------------|---------|-----------------------------|---------|-----------------------------|---------|-----------------------------|---------|
| | Monto * | Dias V. | Monto * | Dias V. | Monto * | Dias V. | Monto * | Dias V. | Monto * | Dias V. | Monto * | Dias V. |
| INTERBANK | 2.450.970,99 | | 2.450.970,99 | 2 | 2.450.970,99 | | 2.450.970,99 | | 2.380.980,76 | | 2.380.980,76 | 4 |
| BCO SANTANDER PERU | 0,00 | | 0,00 | | 0,00 | | 0,00 | | 0,00 | | 0,00 | |
| BCP | 53,51 | | | | | | | | | | | |
| TOTAL | 2.451.024,50 | | 2.450.970,99 | 2 | 2.450.970,99 | | 2.450.970,99 | | 2.380.980,76 | | 2.380.980,76 | 4 |



Última fecha reportada por la SBS : 31/05/2024

| Operación | JUL 2023 (SBS: JUN 2023) | | AGO 2023 (SBS: JUL 2023) | | SET 2023 (SBS: AGO 2023) | | OCT 2023 (SBS: SET 2023) | | NOV 2023 (SBS: OCT 2023) | | DIC 2023 (SBS: NOV 2023) | |
|-----------------------------|-----------------------------|---------|-----------------------------|---------|-----------------------------|---------|-----------------------------|---------|-----------------------------|---------|-----------------------------|---------|
| | Monto * | Dias V. | Monto * | Dias V. | Monto * | Dias V. | Monto * | Dias V. | Monto * | Dias V. | Monto * | Dias V. |
| RESUMEN | | | | | | | | | | | | |
| - Total Deuda | 2.451.024,50 | | 2.450.970,99 | 2 | 2.450.970,99 | | 2.450.970,99 | | 2.380.980,76 | | 2.380.980,76 | 4 |
| - Garantías | 2.450.973,00 | | 2.450.973,00 | | 2.450.973,00 | | 2.450.973,00 | | 2.380.983,00 | | 2.380.983,00 | |
| CREDITOS DIRECTOS | | | | | | | | | | | | |
| - CRÉDITOS VIGENTES | 2.451.024,50 | | 2.450.970,99 | 2 | 2.450.970,99 | | 2.450.970,99 | | 2.380.980,76 | | 2.380.980,76 | 4 |
| -- MedE: SobregirosCC | 53,51 | | | | | | | | | | | |
| -- MedE: Préstamos | 2.450.970,99 | | 2.450.970,99 | 2 | 2.450.970,99 | | 2.450.970,99 | | 2.380.980,76 | | 2.380.980,76 | 4 |
| --- NoRevolventes | 2.450.970,99 | | 2.450.970,99 | 2 | 2.450.970,99 | | 2.450.970,99 | | 2.380.980,76 | | 2.380.980,76 | 4 |
| GARANTIAS | | | | | | | | | | | | |
| - GARANTIAS RECIBIDAS | 2.450.974,62 | | 2.450.974,60 | | 2.450.974,69 | | 2.450.974,78 | | 2.380.984,60 | | 2.380.984,50 | |
| -- GtiasNoPref(AvalyFianza) | 2.450.974,62 | | 2.450.974,60 | | 2.450.974,69 | | 2.450.974,78 | | 2.380.984,60 | | 2.380.984,50 | |
| - PROGRAMA REACTIVA PERU | 2.450.970,99 | | 2.450.970,99 | | 2.450.970,99 | | 2.450.970,99 | | 2.380.980,76 | | 2.380.980,76 | |

Reporte SBS/Microfinanzas por entidades

Reportado por : INTERBANK

Última fecha reportada por la SBS : 31/05/2024

| Operación | ENE 2024 (SBS: DIC2023) | | FEB 2024 (SBS: ENE2024) | | MAR 2024 (SBS: FEB2024) | | ABR 2024 (SBS: MAR2024) | | MAY 2024 (SBS: ABR2024) | | JUN 2024 (SBS: MAY2024) | |
|-----------------------------|----------------------------|---------|----------------------------|---------|----------------------------|---------|----------------------------|---------|----------------------------|---------|----------------------------|---------|
| | Monto * | Dias V. | Monto * | Dias V. | Monto * | Dias V. | Monto * | Dias V. | Monto * | Dias V. | Monto * | Dias V. |
| Calificación (2) | CPP | | CPP | | CPP | | CPP | | CPP | | CPP | |
| RESUMEN | | | | | | | | | | | | |
| - Total Deuda | 2.310.431,35 | 5 | 2.239.318,29 | 6 | 2.167.637,08 | 5 | 2.095.383,17 | 6 | 2.022.552,01 | 6 | 1.949.138,96 | 7 |
| - Garantías | 2.310.431,00 | | 2.239.318,00 | | 2.167.637,00 | | 2.095.383,00 | | 2.022.552,00 | | 1.949.138,00 | |
| CREDITOS DIRECTOS | | | | | | | | | | | | |
| - CRÉDITOS VIGENTES | 2.310.431,35 | 5 | 2.239.318,29 | 6 | 2.167.637,08 | 5 | 2.095.383,17 | 6 | 2.022.552,01 | 6 | 1.949.138,96 | 7 |
| -- MedE: Préstamos | 2.310.431,35 | 5 | 2.239.318,29 | 6 | 2.167.637,08 | 5 | 2.095.383,17 | 6 | 2.022.552,01 | 6 | 1.949.138,96 | 7 |
| --- NoRevolventes | 2.310.431,35 | 5 | 2.239.318,29 | 6 | 2.167.637,08 | 5 | 2.095.383,17 | 6 | 2.022.552,01 | 6 | 1.949.138,96 | 7 |
| GARANTIAS | | | | | | | | | | | | |
| - GARANTIAS RECIBIDAS | 2.310.431,35 | | 2.239.318,29 | | 2.167.637,08 | | 2.095.383,17 | | 2.022.552,01 | | 1.949.138,96 | |
| -- GtiasNoPref(AvalyFianza) | 2.310.431,35 | | 2.239.318,29 | | 2.167.637,08 | | 2.095.383,17 | | 2.022.552,01 | | 1.949.138,96 | |
| - PROGRAMA REACTIVA PERU | 2.310.431,35 | | 2.239.318,29 | | 2.167.637,08 | | 2.095.383,17 | | 2.022.552,01 | | 1.949.138,96 | |

Última fecha reportada por la SBS : 31/05/2024

| Operación | JUL 2023 (SBS: JUN2023) | | AGO 2023 (SBS: JUL2023) | | SET 2023 (SBS: AGO2023) | | OCT 2023 (SBS: SET2023) | | NOV 2023 (SBS: OCT2023) | | DIC 2023 (SBS: NOV2023) | |
|-----------------------------|----------------------------|---------|----------------------------|---------|----------------------------|---------|----------------------------|---------|----------------------------|---------|----------------------------|---------|
| | Monto * | Dias V. | Monto * | Dias V. | Monto * | Dias V. | Monto * | Dias V. | Monto * | Dias V. | Monto * | Dias V. |
| Calificación (2) | CPP | | CPP | | CPP | | CPP | | CPP | | CPP | |
| RESUMEN | | | | | | | | | | | | |
| - Total Deuda | 2.450.970,99 | | 2.450.970,99 | 2 | 2.450.970,99 | | 2.450.970,99 | | 2.380.980,76 | | 2.380.980,76 | 4 |
| - Garantías | 2.450.970,00 | | 2.450.970,00 | | 2.450.970,00 | | 2.450.970,00 | | 2.380.980,00 | | 2.380.980,00 | |
| CREDITOS DIRECTOS | | | | | | | | | | | | |
| - CRÉDITOS VIGENTES | 2.450.970,99 | | 2.450.970,99 | 2 | 2.450.970,99 | | 2.450.970,99 | | 2.380.980,76 | | 2.380.980,76 | 4 |
| -- MedE: Préstamos | 2.450.970,99 | | 2.450.970,99 | 2 | 2.450.970,99 | | 2.450.970,99 | | 2.380.980,76 | | 2.380.980,76 | 4 |
| --- NoRevolventes | 2.450.970,99 | | 2.450.970,99 | 2 | 2.450.970,99 | | 2.450.970,99 | | 2.380.980,76 | | 2.380.980,76 | 4 |
| GARANTIAS | | | | | | | | | | | | |
| - GARANTIAS RECIBIDAS | 2.450.970,99 | | 2.450.970,99 | | 2.450.970,99 | | 2.450.970,99 | | 2.380.980,76 | | 2.380.980,76 | |
| -- GtiasNoPref(AvalyFianza) | 2.450.970,99 | | 2.450.970,99 | | 2.450.970,99 | | 2.450.970,99 | | 2.380.980,76 | | 2.380.980,76 | |
| - PROGRAMA REACTIVA PERU | 2.450.970,99 | | 2.450.970,99 | | 2.450.970,99 | | 2.450.970,99 | | 2.380.980,76 | | 2.380.980,76 | |

Reportado por : BCO SANTANDER PERU



Última fecha reportada por la SBS : 31/05/2024

| Operación | ENE 2024 (SBS: DIC2023) | | FEB 2024 (SBS: ENE2024) | | MAR 2024 (SBS: FEB2024) | | ABR 2024 (SBS: MAR2024) | | MAY 2024 (SBS: ABR2024) | | JUN 2024 (SBS: MAY2024) | |
|-----------------------------|----------------------------|---------|----------------------------|---------|----------------------------|---------|----------------------------|---------|----------------------------|---------|----------------------------|---------|
| | Monto * | Dias V. | Monto * | Dias V. | Monto * | Dias V. | Monto * | Dias V. | Monto * | Dias V. | Monto * | Dias V. |
| Calificación (2) | SCAL | | | | | | | | | | | |
| RESUMEN | | | | | | | | | | | | |
| - Garantías | 3,00 | | 3,00 | | 3,00 | | 3,00 | | 3,00 | | 3,00 | |
| GARANTIAS | | | | | | | | | | | | |
| - GARANTIAS RECIBIDAS | 3,71 | | 3,80 | | 3,78 | | 3,72 | | 3,75 | | 3,74 | |
| -- GtiasNoPref(AvalyFianza) | 3,71 | | 3,80 | | 3,78 | | 3,72 | | 3,75 | | 3,74 | |

Última fecha reportada por la SBS : 31/05/2024

| Operación | JUL 2023 (SBS: JUN2023) | | AGO 2023 (SBS: JUL2023) | | SET 2023 (SBS: AGO2023) | | OCT 2023 (SBS: SET2023) | | NOV 2023 (SBS: OCT2023) | | DIC 2023 (SBS: NOV2023) | |
|-----------------------------|----------------------------|---------|----------------------------|---------|----------------------------|---------|----------------------------|---------|----------------------------|---------|----------------------------|---------|
| | Monto * | Dias V. | Monto * | Dias V. | Monto * | Dias V. | Monto * | Dias V. | Monto * | Dias V. | Monto * | Dias V. |
| Calificación (2) | SCAL | | | | | | | | | | | NOR |
| RESUMEN | | | | | | | | | | | | |
| - Garantías | 3,00 | | 3,00 | | 3,00 | | 3,00 | | 3,00 | | 3,00 | |
| GARANTIAS | | | | | | | | | | | | |
| - GARANTIAS RECIBIDAS | 3,63 | | 3,61 | | 3,70 | | 3,79 | | 3,84 | | 3,74 | |
| -- GtiasNoPref(AvalyFianza) | 3,63 | | 3,61 | | 3,70 | | 3,79 | | 3,84 | | 3,74 | |

Reportado por : BCP

Última fecha reportada por la SBS : 31/05/2024

| Operación | ENE 2024 (SBS: DIC2023) | | FEB 2024 (SBS: ENE2024) | | MAR 2024 (SBS: FEB2024) | | ABR 2024 (SBS: MAR2024) | | MAY 2024 (SBS: ABR2024) | | JUN 2024 (SBS: MAY2024) | |
|------------------|----------------------------|---------|----------------------------|---------|----------------------------|---------|----------------------------|---------|----------------------------|---------|----------------------------|---------|
| | Monto * | Dias V. | Monto * | Dias V. | Monto * | Dias V. | Monto * | Dias V. | Monto * | Dias V. | Monto * | Dias V. |
| Calificación (2) | | | | | | | | | | | | |
| RESUMEN | | | | | | | | | | | | |

Última fecha reportada por la SBS : 31/05/2024

| Operación | JUL 2023 (SBS: JUN2023) | | AGO 2023 (SBS: JUL2023) | | SET 2023 (SBS: AGO2023) | | OCT 2023 (SBS: SET2023) | | NOV 2023 (SBS: OCT2023) | | DIC 2023 (SBS: NOV2023) | |
|----------------------|----------------------------|---------|----------------------------|---------|----------------------------|---------|----------------------------|---------|----------------------------|---------|----------------------------|---------|
| | Monto * | Dias V. | Monto * | Dias V. | Monto * | Dias V. | Monto * | Dias V. | Monto * | Dias V. | Monto * | Dias V. |
| Calificación (2) | NOR | | | | | | | | | | | |
| RESUMEN | | | | | | | | | | | | |
| - Total Deuda | 53,51 | | | | | | | | | | | |
| CREDITOS DIRECTOS | | | | | | | | | | | | |
| - CRÉDITOS VIGENTES | 53,51 | | | | | | | | | | | |
| -- MedE:SobregirosCC | 53,51 | | | | | | | | | | | |

Rectificaciones SBS

| Entidad | Período SBS | Cuenta | Concepto Rectificación | Dice | Debe Decir |
|---------|-------------|--------|------------------------|------|------------|
|---------|-------------|--------|------------------------|------|------------|

Aval/Codeudor

Montos expresados en unidades de soles*

| | | | | |
|-----------------|---------------|---------------------|-----|--|
| Es Avalista de: | | | | Información reportada por la SBS al 30/04/2024 |
| Tipo Doc | Nro Documento | Nombre/Razón Social | Act | Pre 12m |

Montos expresados en unidades de soles*

| | | | | |
|--------------------|---------------|------------------------------------|-------|--|
| Quiénes lo Avalan: | | | | Información reportada por la SBS al 30/04/2024 |
| Tipo Doc | Nro Documento | Nombre/Razón Social | Act | Pre 12m |
| DNI | 07855610 | DUCLOS BARREDA DE ARAMBURU MICHELL | ● ● ● | |



| | | | |
|------------------------------|-------------|--------------------------------|--------------|
| Institución SBS | | Calif. (2) | Saldo * |
| BANCO INTERNACIONAL DEL PERÚ | | CPP | 2.022.552,01 |
| DNI | 41091761 | ARAMBURU DUCLOS EDUARDO | |
| Institución SBS | | Calif. (2) | Saldo * |
| BANCO INTERNACIONAL DEL PERÚ | | CPP | 2.022.552,01 |
| DNI | 41178616 | ORTIZ DE ZEVALLOS CANO CLAUDIA | |
| Institución SBS | | Calif. (2) | Saldo * |
| BANCO INTERNACIONAL DEL PERÚ | | CPP | 2.022.552,01 |
| RUC | 20523939140 | ARAMBURU MATRIZ S.A.C. | |
| Institución SBS | | Calif. (2) | Saldo * |
| BANCO SANTANDER PERU S A | | SCAL | 3,75 |

Montos expresados en unidades de soles*

Es Avalista de: [Información Reportada por Entidades de Microfinanzas / Otros Créditos](#)

| Tipo Doc | Nro Documento | Nombre/Razón Social | Act | Pre | 12m |
|----------|---------------|---------------------|-----|-----|-----|
| | | | | | |

Montos expresados en unidades de soles*

Quiénes lo Avalan: [Información Reportada por Entidades de Microfinanzas / Otros Créditos](#)

| Tipo Doc | Nro Documento | Nombre/Razón Social | Act | Pre | 12m |
|----------|---------------|---------------------|-----|-----|-----|
| | | | | | |

Documentos Protestados como Deudor/Aceptante

Montos expresados en unidades*

Reportado por la Cámara de Comercio de Lima (CCL)

Documentos Protestados sin Regularizar

| | # Doc | Monto (S/) * | Max Días Venc. |
|--------|-------|--------------|----------------|
| Total: | 4 | 24.476,79 | 251 |

Tipo de Cambio 3.843

| Nro. Secuencia | Tip. ** Rég. | Acreedor/Girador | Tipo Doc. | Moneda | Monto * | Monto * (S/) | Boletín | F. Protesto | F. Venc | Días Venc. |
|----------------|--------------|--|-----------|--------|-----------|--------------|---------|-------------|------------|------------|
| 137218 | | FMR DISTRIBUCIONES SCRL | FAN | S/. | 180,12 | 180,12 | 05/2024 | 30/05/2024 | 20/05/2024 | 32 |
| 130870 | | INNOVACIONES & DESARROLLOS EN CARTON CORRUGADO S.R | FAN | S/. | 10.723,19 | 10.723,19 | 04/2024 | 03/04/2024 | 26/10/2023 | 239 |
| 130871 | | INNOVACIONES & DESARROLLOS EN CARTON CORRUGADO S.R | FAN | S/. | 8.628,34 | 8.628,34 | 04/2024 | 03/04/2024 | 14/10/2023 | 251 |
| 130872 | | INNOVACIONES & DESARROLLOS EN CARTON CORRUGADO S.R | FAN | S/. | 4.945,14 | 4.945,14 | 04/2024 | 03/04/2024 | 17/11/2023 | 217 |

**PR: Protestos, CJ: Cobranza Judicial, MO: Moras, PP: Procesos Penales

Montos expresados en unidades*

Reportado por la Cámara de Comercio de Lima (CCL)

Documentos Protestados Regularizados

| | # Doc | Monto (S/) * |
|--------|-------|--------------|
| Total: | 0 | 0,00 |

| Nro. Secuencia | Tip. ** Rég. | Acreedor/Girador | Tipo Doc. | Moneda | Monto * | Monto * (S/) | Boletín | F. Protesto | F. Venc. | F. Reg |
|----------------|--------------|------------------|-----------|--------|---------|--------------|---------|-------------|----------|--------|
| | | | | | | | | | | |

**PR: Protestos, CJ: Cobranza Judicial, MO: Moras, PP: Procesos Penales

Detalle de Vencidos

Documentos Impagos

Montos expresados en unidades*

| | # Doc | Monto (S/) * | Max Días Venc. |
|--------|-------|--------------|----------------|
| Total: | 12 | 15.297,10 | 739,057 |

Se muestran los 10 primeros documentos ordenados por Fecha de Vencimiento, del más reciente al más antiguo

Tipo de Cambio 3.843

| Nombre del Acreedor de la Obligación | Tipo Comprobante/ Concepto | Nro Comprobante | Condición Deuda | Moneda | Monto * | Monto * (S/) | F. Venc. |
|--|-------------------------------|--------------------|--------------------|--------|----------|-----------------|------------|
| MASTER MARTINI PERU S.A.C. | Factura | F003-0060503 | PROTESTADO | S/. | 1.600,08 | 1.600,08 | 11/07/2023 |
| MASTER MARTINI PERU S.A.C. | Factura | F003-0060041 | PROTESTADO | S/. | 960,05 | 960,05 | 28/06/2023 |
| MASTER MARTINI PERU S.A.C. | Factura | F003-0059563 | PROTESTADO | S/. | 1.049,11 | 1.049,11 | 19/06/2023 |
| MASTER MARTINI PERU S.A.C. | Factura | F003-0059215 | PROTESTADO | S/. | 1.715,20 | 1.715,20 | 12/06/2023 |
| MASTER MARTINI PERU S.A.C. | Factura | F003-0059234 | PROTESTADO | S/. | 320,02 | 320,02 | 12/06/2023 |
| PROVELINO S.R.LTDA | Factura | F00100011700 | MOROSIDAD | S/. | 1.235,80 | 1.235,80 | 20/05/2023 |
| PROVELINO S.R.LTDA | Factura | F00100011858 | MOROSIDAD | S/. | 3.028,60 | 3.028,60 | 20/05/2023 |
| ETIQUETAS FLEXOGRAFICAS DEL PERU S.A.C - ETIFLEX | Factura | F001-00009075 | MOROSIDAD | S/. | 2.691,58 | 2.691,58 | 21/12/2022 |
| ETIQUETAS FLEXOGRAFICAS DEL PERU S.A.C - ETIFLEX | Factura | F001-00009045 | MOROSIDAD | S/. | 438,67 | 438,67 | 16/12/2022 |
| MARSER PERU SOCIEDAD ANONIMA CERRADA - MARSE | Factura | F001-7482 | MOROSIDAD | S/. | 963,72 | 963,72 | 29/06/2022 |

Comercio Exterior

Montos expresados en unidades de dólares

Muestra información reportada por la SUNAT desde el 07/02/2011

Resumen por Ejercicio

| Ejercicio | Actividad | Número de Operaciones | Importe USD * | N° Países | 3 países con mayor número de operaciones |
|-----------|-------------|-----------------------|---------------|-----------|--|
| 2023 | IMPORTACIÓN | 1 | 1.209,00 | 1 | CHILE |

Resumen por Meses

| Actividad | Ejercicio | Mes | Número de Operaciones | Importe USD * | N° Países | 3 países con mayor número de operaciones |
|-------------|-----------|-------|-----------------------|---------------|-----------|--|
| IMPORTACIÓN | 2023 | JULIO | 1 | 1.209,00 | 1 | CHILE |

PUBLICACIÓN DIARIO "EL PERUANO"

Reporte Otros Créditos

| Institución | ENE 2024 | | FEB 2024 | | MAR 2024 | | ABR 2024 | | MAY 2024 | | JUN 2024 | |
|-------------|----------|---------|----------|---------|----------|---------|----------|---------|----------|---------|----------|---------|
| | Monto * | Días V. | Monto * | Días V. | Monto * | Días V. | Monto * | Días V. | Monto * | Días V. | Monto * | Días V. |

| Institución | JUL 2023 | | AGO 2023 | | SET 2023 | | OCT 2023 | | NOV 2023 | | DIC 2023 | |
|-------------|----------|---------|----------|---------|----------|---------|----------|---------|----------|---------|----------|---------|
| | Monto * | Días V. | Monto * | Días V. | Monto * | Días V. | Monto * | Días V. | Monto * | Días V. | Monto * | Días V. |

Reporte Otros Créditos por entidades

Sin Información