



Reporte de Deudas


El reporte contiene solo los títulos seleccionados

- Información General
- Consulta Rápida
- Principales Acreedores
- Detalle Variación
- Posición Histórica
- Gráficos
- Rep. Vencidos
- Rep. SBS/Microf.
- SBS/Microf. Entidades
- Rectificaciones SBS
- Avalados/Avalistas
- Hechos de Importancia
- Documentos CCL
- Detalle de Vencidos
- Comercio Exterior
- Otros Créditos
- Otros Créd. Entidades
- Otros Rep. Negativos

RUC 20382072023 - AIR PRODUCTS PERU S.A.

Fecha Proceso	Tipo Doc.	N. Doc.	Nota	Deuda Total *	Var.	Actual	Previo	12m
02/05/2024	RUC	20382072023	0.000	15.435.609,06		●	●	●

Score Sentinel



Buen Puntaje

*** La persona consultada cuenta con los siguientes créditos e indicadores.**

- Línea de Crédito
- BuenPagadorSedapal **

** Estas a 3 de ser Plata

Sentinel Sabio

Bancarizado: SI

Recomendación de Sentinel Sabio

Evaluación Crediticia



APROBAR
Producto Générico

Detalle:

- Cumple con todas las reglas de evaluación

Cuota Estimada Mensual


S/ 690527,



Score Sentinel

Nivel de Riesgo

Buen Puntaje



Recomendación:

Estadísticamente, en este nivel de score, 9 de 100 empresas podrian caer en incumplimiento en los próximos 12 meses

Información General

Datos Principales

24/01/2024: Última actualización de información reportada por SUNAT

Razón Social:	AIR PRODUCTS PERU S.A.		
Nombre Comercial:	AIR PRODUCTS PERU S.A.		
Tipo de Contribuyente:	SOCIEDAD ANONIMA		
Estado de Contribuyente:	ACTIVO	Condición del Contribuyente:	HABIDO
Inicio de Actividades:	15/01/1998		
Tamaño contribuyente:	PRINCIPAL	Dependencia:	I.PRICO NACIONAL
Actividad Económica Principal	FAB. DE SUSTANCIAS QUIMICAS BASICAS.		
Actividad Económica Secundaria 1	VTA. MAY. MAQUINARIA, EQUIPO Y	Actividad Económica Secundaria 2	-
Fecha Inscripción RRPP:	27/01/1998	Número de Partida Registral:	-
Folio:	-	Asiento:	-

Agente de retención

Direcciones Registradas

Dirección	Fuente
AVENIDA JORGE BASADRE NRO 233 INT 201 SAN ISIDRO - LIMA - LIMA (A 1 CDRA DE JAVIER PRADO)	SUNAT - DOMICILIO FISCAL
AVENIDA ARGENTINA NRO. 2228 CALLAO - CALLAO - CALLAO	SUNAT - L. COMERCIAL
AVENIDA ANTUNEZ DE MAYOLO NRO. 432 URBANIZACION EL ACERO CHIMBOTE - SANTA - ANCASH (FRENTE A SIDERPERU)	SUNAT - L. COMERCIAL
AVENIDA ANTUNEZ DE MAYOLO NRO. SN ZONA INDUSTRIAL SIDER PERU CHIMBOTE - SANTA - ANCASH (DENTRO DE LAS INSTALACIONES DE SIDER)	SUNAT - L. COMERCIAL
AVENIDA LAS AMERICAS MZA. C LTE. 1-2 URBANIZACION SANTA ROSA PISCO - PISCO - ICA	SUNAT - L. COMERCIAL
AVENIDA PANAMERICA SUR MZA. O LTE. 13 VISTA ALEGRE - NAZCA - ICA	SUNAT - L. COMERCIAL
MZA. 242 LTE. 4 ZONA INDUSTRIAL ZONA INDUSTRIAL PIURA - PIURA - PIURA	SUNAT - L. COMERCIAL
CARRETERA PANAMERICANA NORTE VALLE KM. 561 LTE. B ZONA INDUSTRIAL PARQUE INDUSTRIAL SUR MOCHE - TRUJILLO - LA LIBERTAD	SUNAT - L. COMERCIAL
JIRON DANIEL VILLAYZAN NRO. 308 INDEPENDENCIA - HUARAZ - ANCASH	SUNAT - L. COMERCIAL
AVENIDA VIA DE EVITAMIENTO SUR NRO. 160 INT. E-2 CAJAMARCA - CAJAMARCA - CAJAMARCA	SUNAT - L. COMERCIAL
AVENIDA JORGE BASADRE NRO. 233 INT. 201 URBANIZACION SAN ISIDRO SAN ISIDRO - LIMA - LIMA	SUNAT - OF.ADMINIST.
AVENIDA INDUSTRIAL MZA. A LTE. 6 ZONA INDUSTRIAL TALARA ALTA PARIÑAS - TALARA - PIURA	SUNAT - L. COMERCIAL
AVENIDA MIGUEL GRAU MZA. A LTE. 16 URBANIZACION LAS GARZAS DE VILLA LA VICTORIA - CHICLAYO - LAMBAYEQUE (LOTES 17,18,19,25,26,27,28)	SUNAT - L. COMERCIAL
AVENIDA AVIACION KM. 6.5 CERRO COLORADO - AREQUIPA - AREQUIPA (CAMINO AL AEROPUERTO)	SUNAT - L. COMERCIAL
AVENIDA EL PACIFICO NRO. 401 URBANIZACION INDUSTRIAL PANAMERICANA N INDEPENDENCIA - LIMA - LIMA (AV EL PACIFICO 401-423)	SUNAT - DEPOSITO
AVENIDA NESTOR GAMBETA NRO. 4783 ZONA INDUSTRIAL EX FUNDO TABOADA CALLAO - CALLAO - CALLAO	SUNAT - DEPOSITO
CALLE LA TAZA NRO. 151 URBANIZACION CHACRA CERRO COMAS - LIMA - LIMA	SUNAT - DEPOSITO
MZA. 15 LTE. 1 URBANIZACION MACROPOLIS LURIN - LIMA - LIMA (ETAPA 1 - SECTORES A.2 Y B.2.)	SUNAT - S.PRODUCTIVA
AVENIDA ARGENTINA NRO. 2228 INT. 2 URBANIZACION MARANGA CALLAO - CALLAO - CALLAO	SUNAT - DEPOSITO
AVENIDA JORGE BASADRE NRO. 233 INT. 202 URBANIZACION SAN ISIDRO SAN ISIDRO - LIMA - LIMA	SUNAT - OF.ADMINIST.



NRO. S/N OTR. AV. ZONA F, PAGO DE MORRO CERRO COLORADO - AREQUIPA - AREQUIPA (VIA EVITAMIENTO KM3)	SUNAT - L. COMERCIAL
INT. 2 MZA. 15 LTE. 1 URBANIZACION MACROPOLIS LURIN - LIMA - LIMA	SUNAT - OF.ADMINIST.

Representantes Legales

Nro Documento	Nombre de Representante	Semáforos			Fecha desde que ocupa Cargo	Cargo
		Act	Pre	12m		
00000304002	ALBORNOZ SAENZ LUIS ALFONSO				26/11/2019	GERENTE GENERAL
09534042	VALERA RODRIGUEZ SANDRA FABIOLA				26/04/2021	APODERADO
10523215	OVALLE ASENCIOS LIBIA FABIOLA				30/06/2018	APODERADO
42219989	MALDONADO PEREZ LIBERTAD RUTH				26/04/2021	APODERADO

Empresas Relacionadas a:

ALBORNOZ SAENZ LUIS ALFONSO

Ruc	Razón Social	Semáforos			Fecha desde que ocupa Cargo	Cargo	Estado
		Act	Pre	12m			
20601340250	ALBORNOZ & SAENZ CONSULTING SOCIEDAD ANONIMA CERRADA - ALB				23/06/2016	GERENTE GENERAL	ACTIVO

OVALLE ASENCIOS LIBIA FABIOLA

Ruc	Razón Social	Semáforos			Fecha desde que ocupa Cargo	Cargo	Estado
		Act	Pre	12m			
20603943113	ALARSA BUSINESS CONSULTING GLOBAL S.A.C.				22/11/2018	APODERADO	ACTIVO

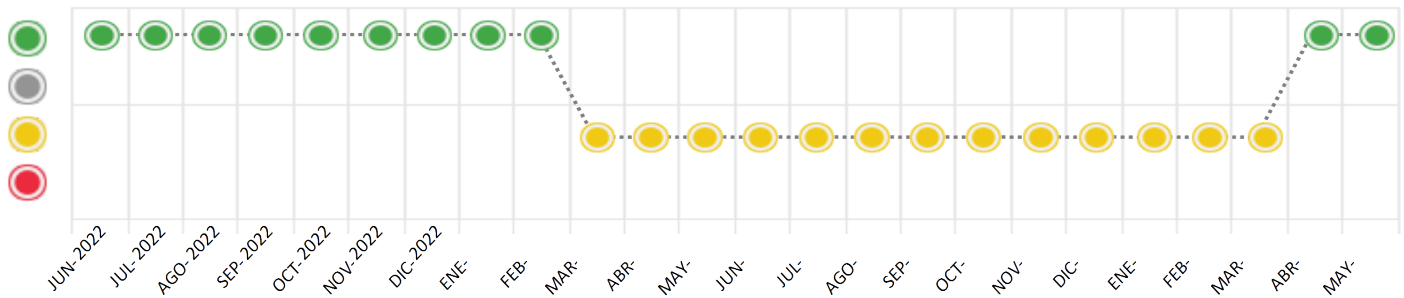
Consulta Rápida





Documento de identidad consultado

Fecha Proceso	Tipo Doc.	N. Doc.	Nombre o Raz. Social	Nota	Deuda Total *	Var.	Actual	Previo	12m
02/05/2024	RUC	20382072023	AIR PRODUCTS PERU S.A.	0.000	15.435.609,06				

Montos expresados en unidades de soles*






Semáforos de los últimos 24 meses



Semáforo	Descripción
	No registra información de deudas
	Mínimo Riesgo: Sin deudas vencidas
	Mediano Riesgo: Deudas con poco atraso*
	Alto Riesgo: Deudas con atraso significativo*

*Semáforo deuda menor: Deuda vencida menor S/ 100 personas naturales o menor S/ 500 personas jurídicas

Verde: $0 < \text{Sem.} < 0.001$
 Amarillo: $0.001 < \text{Sem.} < = 2$
 Rojo: $2 < \text{Sem.} < = 6$

Variación	Descripción
	Variación Negativa: La nueva información reportada ha incrementado tu riesgo crediticio
	Variación Positiva: La nueva información ha mejorado tu posición de riesgo
	Variación Porcentual Positiva: El monto total reportado por la SBS/Microfinanzas o número de instituciones financieras ha aumentado
	Variación Porcentual Negativa: El monto total reportado por la SBS/Microfinanzas o número de instituciones financieras ha disminuido
	Aproximadamente igual o igual

Detalle de la deuda SBS/Microfinanzas

Entidad	Deuda Anterior			Deuda a MAY 2024				Rect. (1)	Disc.
	NOV 2023	FEB 2024	ABR 2024	Fecha Inf.	Calif. (2)	Monto *	Días Venc.		
	16.778.181,54	15.593.029,79	15.352.358,79	31/03/2024	NOR	0			
	90.236,02	119.544,79	76.806,19	31/03/2024	NOR	0			
	0,00	0,00	0,00	31/03/2024	NOR	0			
TOTAL	16.868.417,56	15.712.574,58	15.429.164,98			15.429.164,98			

(1) Ver detalle en el cuadro de Rectificaciones SBS

(2) NOR: Normal, CPP: Con Problemas Potenciales, DEF: Deficiente, DUD: Dudoso, PER: Pérdida, SCAL: Sin Calificación

Detalle de la deuda de Otros Créditos

Entidad	Deuda Anterior			Deuda a MAY 2024				Disc.
	NOV 2023	FEB 2024	ABR 2024	Fecha Inf.	Calif. (2)	Monto	Días Venc.	
TOTAL								

(2) NOR: Normal, CPP: Con Problemas Potenciales, DEF: Deficiente, DUD: Dudoso, PER: Pérdida, SCAL: Sin Calificación

Detalle de vencidos

# Doc	Fuente - Acreedor	Monto *	Días Venc.
	Protestos Sin Regularizar	837,42	132
1	DRAEGER PERU S.A.C.	837,42	132
	Documentos Impagos	5.606,66	1,486
1	MAREAUTO PERU S.A	5.402,57	126
1	GEO SUPPLY PERU S.A.C.	204,08	1,486

Utilización de Líneas de Crédito

Instituciones	**	Línea Aprobada	Línea No Utilizada	Línea Utilizada	% L. Uti.
SCOTIABANK	PRE		40.417.642,65		
CITIBANK DEL PERU	TCO	773.535,00			0%
CITIBANK DEL PERU	TOT		696.698,59		
TOTAL		773.535,00	41.114.341,24		0%

**(PRE): Préstamos, (TCO): Tarjetas de Crédito de Consumo, (TOT): Otras Tarjetas de Crédito

Principales Acreedores

Montos expresados en unidades de soles*

Resumen de Deudas

Descripción de la Deuda	Monto *	Días
Deuda total SBS al 31/03/2024	15.429.164,98	
% Calificación normal	100,00	
Peor Calificación (2)	NOR	
Otros Créditos	0,00	****
Deuda vencida		
Protestos Sin Regularizar	837,42	132
Documentos Impagos	5.606,66	1,486
Total deuda vencida	6.444,08	

Detalle de deuda SBS/Microfinanzas

Institución SBS	Calif. (2)	Saldo *	% Ven.	Días Venc.	Rect.(1)
SCOTIABANK	NOR	15.352.358,79	0.00		
CITIBANK DEL PERU	NOR	76.806,19	0.00		
BCP	NOR	0,00	0.00		
Deuda Total SBS/MicroFinanzas		15.429.164,98	0		

Detalle de Riesgos SBS/Microfinanzas

Concepto	Saldo *
Deuda Directa	76.806,19
Deuda Indirecta	15.352.358,79
Deuda Castigada	0,00
Deuda Total SBS/MicroFinanzas	15.429.164,98
Línea Tarj.Cred. No utilizada	696.698,59
Total Riesgo SBS/MicroFinanzas	16.125.863,57

Detalle de deuda Otros Créditos

Empresa	Calif. (2)	Saldo *	% Ven.	Días Venc.	Disc.
Deuda Total Otros Créditos		0,00	0		

Detalle de vencidos

# Doc	Fuente - Acreedor	Monto *	Días Venc.
	Protestos Sin Regularizar	837,42	132
1	DRAEGER PERU S.A.C.	837,42	132
	Documentos Impagos	5.606,66	1,486
1	MAREAUTO PERU S.A	5.402,57	126
1	GEO SUPPLY PERU S.A.C.	204,08	1,486

Detalle Variación

Montos expresados en unidades de soles*

Resumen de la variación

Descripción de la deuda	22/04/2024	02/05/2024	Variación
Score	0.000	0.000	0.000
Nro. Entidades SBS/Microf.	3	3	0
Riesgo Total SBS/Microf. *	15.429.164,98	15.429.164,98	
Deuda Directa	76.806,19	76.806,19	0,00
Deuda Indirecta	15.352.358,79	15.352.358,79	0,00
Deuda Castigada	0,00	0,00	0,00

Variación del Riesgo Total SBS/Microf. *	Antes	02/05/2024	Variación
Último Mes	15.429.164,98	15.429.164,98	0,00
Último Trimestre	15.712.574,58	15.429.164,98	-283.409,60
Último Semestre	16.868.417,56	15.429.164,98	-1.439.252,58
Último Año	16.494.235,16	15.429.164,98	-1.065.070,18



Calificación SBS/Microf.	22/04/2024	02/05/2024	Variación
% NOR (Normal)	100.00	100.00	0.00
% CPP (Con Problemas Potenciales)	0.00	0.00	0.00
% DEF (Deficiente)	0.00	0.00	0.00
% DUD (Dudoso)	0.00	0.00	0.00
% PER (Pérdida)	0.00	0.00	0.00

Deuda vencida *	22/04/2024	02/05/2024	Variación
Protestos Sin Regularizar	830,94	837,42	
Documentos Impagos	5.564,84	5.606,66	
Total deuda vencida	6.395,78	6.444,08	48,29

Deuda por Otros Créditos *	22/04/2024	02/05/2024	Variación
Total deuda otros créditos	0,00	0,00	0,00

Detalle de la variación

Fuente - Acreedor *	22/04/2024	02/05/2024	Variación
Protestos Sin Regularizar			6,48
DRAEGER PERU S.A.C.	830,94	837,42	6,48
Documentos Impagos	830,94	837,42	41,81
MAREAUTO PERU S.A	5.360,76	5.402,57	41,81

Posición Histórica

Montos expresados en unidades de soles*

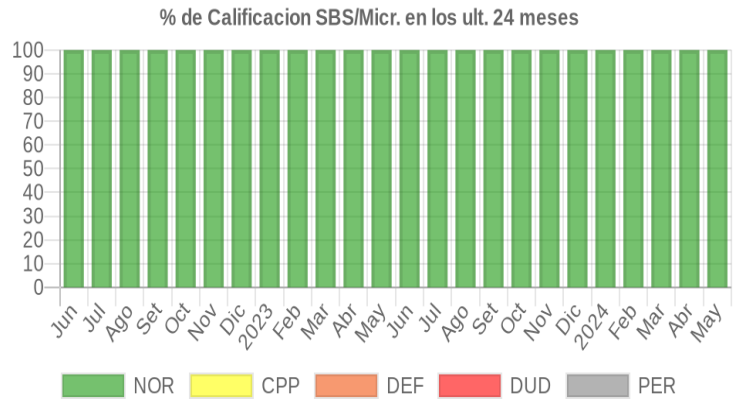
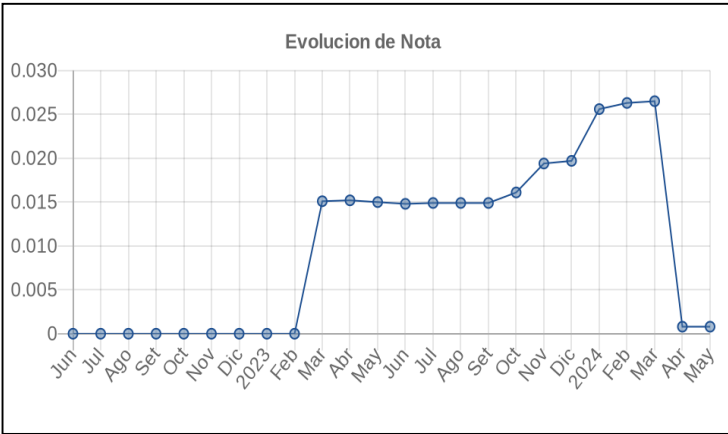
Fecha de Proceso	Sema. Actual	Sem. Riesgo	Var.	Superintendencia de Banca y Seguros (SBS/Microfinan.)					Otros Créditos	Otros Vencidos *				Clas. Cerr./Anu.		Otros Repor. Negati.
				# Enti.	Deuda Total *	% Cali. normal	Peor Califi. (2)	Deuda Vencida *		Protestos	Docs. Impagos	Deuda Tributaria	Deuda Laboral	Cta. Cte.	Tar. Créd.	
02/05/2024	●	0.000	☰	3	15.429.164,98	100.00	NOR	0,00	0,00	837,42	5.606,66	0,00	0,00	0	0	0
22/04/2024	●	0.000	☰	3	15.429.164,98	100.00	NOR	0,00	0,00	830,94	5.564,84	0,00	0,00	0	0	0
18/04/2024	●	0.000	☰	3	15.545.507,59	100.00	NOR	0,00	0,00	830,94	5.564,84	0,00	0,00	0	0	0
10/04/2024	●	0.000	☰	3	15.545.507,59	100.00	NOR	0,00	0,00	830,94	5.564,84	0,00	0,00	0	0	0
02/04/2024	●	0.000	▲	3	15.545.507,59	100.00	NOR	0,00	0,00	830,94	204,08	0,00	0,00	0	0	0
01/04/2024	●	0.026	☰	3	15.545.507,59	100.00	NOR	0,00	0,00	103.517,52	204,08	0,00	0,00	0	0	0
21/03/2024	●	0.026	☰	3	15.545.507,59	100.00	NOR	0,00	0,00	103.763,14	204,08	0,00	0,00	0	0	0
01/03/2024	●	0.026	☰	3	15.712.574,58	100.00	NOR	0,00	0,00	103.763,14	204,08	0,00	0,00	0	0	0
21/02/2024	●	0.026	☰	3	15.712.574,58	100.00	NOR	0,00	0,00	103.858,22	204,08	0,00	0,00	0	0	0
01/02/2024	●	0.025	☰	3	16.074.775,00	100.00	NOR	0,00	0,00	103.858,22	204,08	0,00	0,00	0	0	0
19/01/2024	●	0.025	☰	3	16.074.775,00	100.00	NOR	0,00	0,00	103.481,85	204,08	0,00	0,00	0	0	0
17/01/2024	●	0.025	☰	3	16.453.192,23	100.00	NOR	0,00	0,00	103.481,85	204,08	0,00	0,00	0	0	0
09/01/2024	●	0.026	☰	3	16.453.192,23	100.00	NOR	0,00	0,00	103.481,85	5.590,80	0,00	0,00	0	0	0
04/01/2024	●	0.026	☰	3	16.453.192,23	100.00	NOR	0,00	0,00	102.652,93	5.590,80	0,00	0,00	0	0	0
03/01/2024	●	0.019	☰	3	16.453.192,23	100.00	NOR	0,00	0,00	76.148,81	5.590,80	0,00	0,00	0	0	0
22/12/2023	●	0.019	☰	3	16.453.192,23	100.00	NOR	0,00	0,00	76.249,74	5.590,80	0,00	0,00	0	0	0
01/12/2023	●	0.019	☰	3	16.868.417,56	100.00	NOR	0,00	0,00	76.249,74	5.590,80	0,00	0,00	0	0	0
24/11/2023	●	0.019	☰	3	16.868.417,56	100.00	NOR	0,00	0,00	76.631,05	5.737,86	0,00	0,00	0	0	0
23/11/2023	●	0.016	☰	3	16.868.417,56	100.00	NOR	0,00	0,00	62.283,68	5.737,86	0,00	0,00	0	0	0
02/11/2023	●	0.016	☰	4	16.812.536,56	100.00	NOR	0,00	0,00	62.283,68	5.737,86	0,00	0,00	0	0	0
23/10/2023	●	0.016	☰	4	16.812.536,56	100.00	NOR	0,00	0,00	62.283,68	5.683,07	0,00	0,00	0	0	0
04/10/2023	●	0.016	☰	3	16.711.225,76	100.00	NOR	0,00	0,00	62.283,68	5.683,07	0,00	0,00	0	0	0
22/03/2023	●	0.014	☰	3	16.711.225,76	100.00	NOR	0,00	0,00	62.283,68	204,08	0,00	0,00	0	0	0
24/08/2023	●	0.014	☰	3	16.656.907,61	100.00	NOR	0,00	0,00	62.283,68	204,08	0,00	0,00	0	0	0
24/07/2023	●	0.014	☰	3	16.696.869,42	100.00	NOR	0,00	0,00	62.283,68	204,08	0,00	0,00	0	0	0
22/06/2023	●	0.014	☰	3	16.795.754,22	100.00	NOR	0,00	0,00	62.283,68	204,08	0,00	0,00	0	0	0
22/05/2023	●	0.015	☰	3	16.494.235,16	100.00	NOR	0,00	0,00	62.283,68	204,08	0,00	0,00	0	0	0
24/04/2023	●	0.015	☰	3	16.371.575,68	100.00	NOR	0,00	0,00	62.283,68	204,08	0,00	0,00	0	0	0
22/03/2023	●	0.015	☰	3	16.406.004,09	100.00	NOR	0,00	0,00	62.283,68	204,08	0,00	0,00	0	0	0
14/03/2023	●	0.015	▼	3	16.447.547,82	100.00	NOR	0,00	0,00	62.283,68	204,08	0,00	0,00	0	0	0



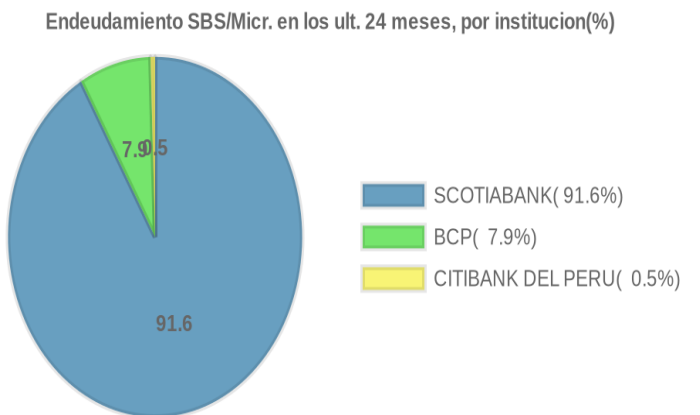
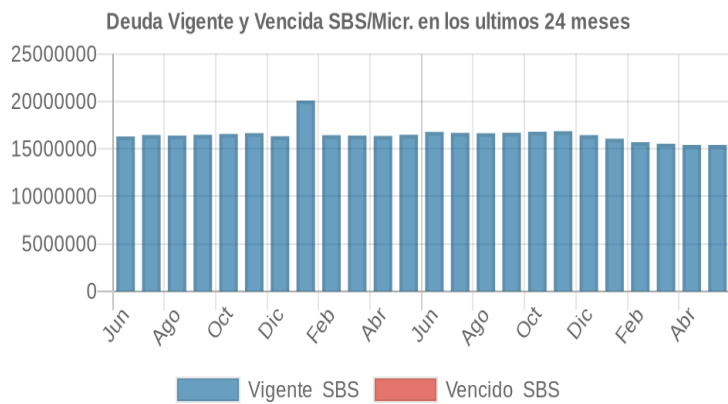
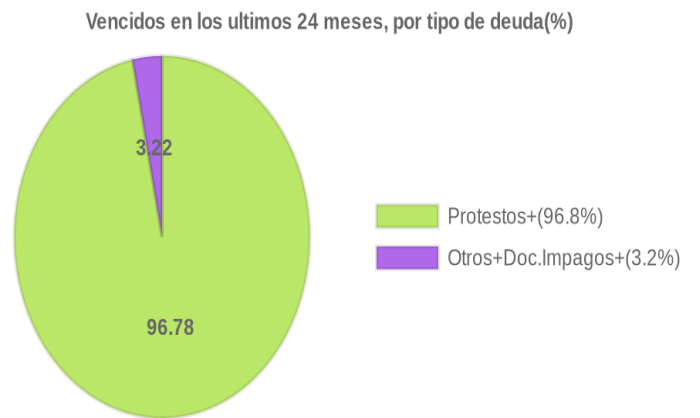
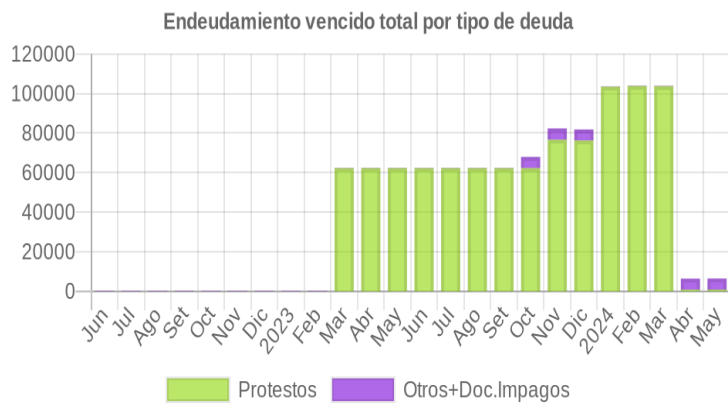
21/02/2023	●	0.000	☰	3	16.447.547,82	100.00	NOR	0,00	0,00	0,00	204,08	0,00	0,00	0	0	0
27/01/2023	●	0.000	☰	3	20.102.123,44	100.00	NOR	0,00	0,00	0,00	204,08	0,00	0,00	0	0	0
23/01/2023	●	0.000	☰	3	20.102.123,44	100.00	NOR	0,00	0,00	0,00	204,08	0,00	0,00	0	0	0
22/12/2022	●	0.000	☰	3	16.339.273,55	100.00	NOR	0,00	0,00	0,00	204,08	0,00	0,00	0	0	0
23/11/2022	●	0.000	☰	3	16.670.256,92	100.00	NOR	0,00	0,00	0,00	204,08	0,00	0,00	0	0	0
24/10/2022	●	0.000	☰	3	16.574.326,37	100.00	NOR	0,00	0,00	0,00	204,08	0,00	0,00	0	0	0
22/09/2022	●	0.000	☰	3	16.485.948,01	100.00	NOR	0,00	0,00	0,00	204,08	0,00	0,00	0	0	0
22/08/2022	●	0.000	☰	3	16.406.982,95	100.00	NOR	0,00	0,00	0,00	204,08	0,00	0,00	0	0	0
22/07/2022	●	0.000	☰	3	16.471.080,72	100.00	NOR	0,00	0,00	0,00	204,08	0,00	0,00	0	0	0
23/06/2022	●	0.000	☰	3	16.314.904,88	100.00	NOR	0,00	0,00	0,00	204,08	0,00	0,00	0	0	0
17/06/2022	●	0.000	☰	3	16.712.379,66	100.00	NOR	0,00	0,00	0,00	204,08	0,00	0,00	0	0	0

Gráficos

Montos expresados en unidades de soles*



NOR: Normal, CPP: Con Problemas Potenciales, DEF: Deficiente, DUD: Dudoso, PER: Pérdida, SCAL: Sin Calificación



Reporte de Vencidos

Montos expresados en unidades de soles*

Fuente - Acreedor	FEB 2024			MAR 2024			ABR 2024			MAY 2024		
	# Docs.	Monto *	Dias V.	# Docs.	Monto *	Dias V.	# Docs.	Monto *	Dias V.	# Docs.	Monto *	Dias V.
Protestos Sin Regularizar												
DRAEGER PERU S.A.C.	1	850,16	69	1	844,79	100	1	830,94	13	1	837,42	13
BANCO DE CREDITO DEL PERU	4	103.008,06	393	4	102.918,35	424		0,00	0		0,00	
Total	5	103.858,22	393	5	103.763,14	424	1	830,94	13	1	837,42	13
Documentos Impagos												
MAREAUTO PERU S.A		0,00			0,00		1	5.360,76	12	1	5.402,57	12
GEO SUPPLY PERU S.A.C.	1	204,08	142	1	204,08	145	1	204,08	148	1	204,08	148
Total	1	204,08	142	1	204,08	145	2	5.564,84	148	2	5.606,66	148

Montos expresados en unidades de soles*

Fuente - Acreedor	OCT 2023			NOV 2023			DIC 2023			ENE 2024		
	# Docs.	Monto *	Dias V.	# Docs.	Monto *	Dias V.	# Docs.	Monto *	Dias V.	# Docs.	Monto *	Dias V.
Protestos Sin Regularizar												
DRAEGER PERU S.A.C.		0,00			0,00			0,00		1	828,92	40
BANCO DE CREDITO DEL PERU	2	62.283,68	272	3	76.631,05	302	3	76.249,74	33	4	102.652,93	36
Total	2	62.283,68	272	3	76.631,05	302	3	76.249,74	33	5	103.481,85	36
Documentos Impagos												
MAREAUTO PERU S.A	1	5.478,99	124	1	5.533,78	154	1	5.386,71	18		0,00	0
GEO SUPPLY PERU S.A.C.	1	204,08	130	1	204,08	133	1	204,08	136	1	204,08	139
Total	2	5.683,07	130	2	5.737,86	133	2	5.590,80	136	1	204,08	139

Montos expresados en unidades de soles*

Fuente - Acreedor	JUN 2023			JUL 2023			AGO 2023			SET 2023		
	# Docs.	Monto *	Dias V.	# Docs.	Monto *	Dias V.	# Docs.	Monto *	Dias V.	# Docs.	Monto *	Dias V.
Protestos Sin Regularizar												
DRAEGER PERU S.A.C.		0,00			0,00			0,00			0,00	
BANCO DE CREDITO DEL PERU	2	62.283,68	149	2	62.283,68	180	2	62.283,68	21	2	62.283,68	24
Total	2	62.283,68	149	2	62.283,68	180	2	62.283,68	21	2	62.283,68	24
Documentos Impagos												
MAREAUTO PERU S.A		0,00			0,00			0,00			0,00	
GEO SUPPLY PERU S.A.C.	1	204,08	117	1	204,08	121	1	204,08	124	1	204,08	127
Total	1	204,08	117	1	204,08	121	1	204,08	124	1	204,08	127

Reporte SBS/Microfinanzas

Montos expresados en unidades de soles*

Última fecha reportada por la SBS : 31/03/2024

ÚLTIMOS 6 MESES		DIC 2023 (SBS: NOV 2023)	ENE 2024 (SBS: DIC 2023)	FEB 2024 (SBS: ENE 2024)	MAR 2024 (SBS: FEB 2024)	ABR 2024 (SBS: MAR 2024)	MAY 2024 (SBS: MAR2024)
% Porcentaje de Calificación	NOR (Normal)	100.00	100.00	100.00	100.00	100.00	100.00
	CPP (Con Problemas Pote.)	0.00	0.00	0.00	0.00	0.00	0.00
	DEF (Deficiente)	0.00	0.00	0.00	0.00	0.00	0.00
	DUD (Dudoso)	0.00	0.00	0.00	0.00	0.00	0.00
	PER (Pérdida)	0.00	0.00	0.00	0.00	0.00	0.00

Institución	DIC 2023 (SBS: NOV 2023)		ENE 2024 (SBS: DIC 2023)		FEB 2024 (SBS: ENE 2024)		MAR 2024 (SBS: FEB 2024)		ABR 2024 (SBS: MAR 2024)		MAY 2024 (SBS: MAR2024)	
	Monto *	Dias V.	Monto *	Dias V.	Monto *	Dias V.	Monto *	Dias V.	Monto *	Dias V.	Monto *	Dias V.
SCOTIABANK	16.369.944,14		15.987.969,11		15.593.029,79		15.418.078,79		15.352.358,79		15.352.358,79	
CITIBANK DEL PERU	83.248,09		86.805,89		119.544,79		127.428,80		76.806,19		76.806,19	
BCP	0,00		0,00		0,00		0,00		0,00		0,00	
BCO SANTANDER PERU												
TOTAL	16.453.192,23		16.074.775,00		15.712.574,58		15.545.507,59		15.429.164,98		15.429.164,98	

Última fecha reportada por la SBS : 31/03/2024

Operación	DIC 2023 (SBS: NOV 2023)		ENE 2024 (SBS: DIC 2023)		FEB 2024 (SBS: ENE 2024)		MAR 2024 (SBS: FEB 2024)		ABR 2024 (SBS: MAR 2024)		MAY 2024 (SBS: MAR2024)	
	Monto *	Dias V.	Monto *	Dias V.	Monto *	Dias V.	Monto *	Dias V.	Monto *	Dias V.	Monto *	Dias V.
RESUMEN												
- Total Deuda	16.453.192,23		16.074.775,00		15.712.574,58		15.545.507,59		15.429.164,98		15.429.164,98	
- Línea No Utilizada	47.153.598,34		47.341.614,40		50.112.647,58		49.945.816,83		48.813.583,89		48.813.583,89	
- Línea Otorgada	773.535,00		773.535,00		773.535,00		773.535,00		773.535,00		773.535,00	
CREDITOS DIRECTOS												
- CRÉDITOS VIGENTES	83.248,09		86.805,89		119.544,79		127.428,80		76.806,19		76.806,19	
-- GranE:Cred.Rev.LíneaTarj.Crédito	83.248,09		86.805,89		119.544,79		127.428,80		76.806,19		76.806,19	
CREDITOS INDIRECTOS												
- CartasFianzaOtorgadas	16.369.944,14		15.987.969,11		15.593.029,79		15.418.078,79		15.352.358,79		15.352.358,79	
LINEA NO UTIL. Y CRED. NO DESEMB.												
- LinCredPréstamos	39.670.057,79		39.647.032,66		41.466.971,86		41.281.922,80		40.417.642,65		40.417.642,65	
- LinCredTarjetaCrédito	690.282,76		686.749,08		653.903,86		645.971,23		696.698,59		696.698,59	
- LinCredEsqMultilínea	6.793.257,79		7.007.832,66		7.991.771,86		8.017.922,80		7.699.242,65		7.699.242,65	
LINEAS OTORGADAS												
- LíneasTarjetasC	773.535,00		773.535,00		773.535,00		773.535,00		773.535,00		773.535,00	

Montos expresados en unidades de soles*

Última fecha reportada por la SBS : 31/03/2024

6 MESES ANTERIORES		JUN 2023 (SBS: MAY 2023)	JUL 2023 (SBS: JUN 2023)	AGO 2023 (SBS: JUL 2023)	SET 2023 (SBS: AGO 2023)	OCT 2023 (SBS: SET 2023)	NOV 2023 (SBS: OCT 2023)
NOR (Normal)		100.00	100.00	100.00	100.00	100.00	100.00
% Porcentaje de	CPP (Con Problemas Pote.)	0.00	0.00	0.00	0.00	0.00	0.00
Calificación	DEF (Deficiente)	0.00	0.00	0.00	0.00	0.00	0.00
	DUD (Dudoso)	0.00	0.00	0.00	0.00	0.00	0.00
	PER (Pérdida)	0.00	0.00	0.00	0.00	0.00	0.00

Institución	JUN 2023 (SBS: MAY 2023)		JUL 2023 (SBS: JUN 2023)		AGO 2023 (SBS: JUL 2023)		SET 2023 (SBS: AGO 2023)		OCT 2023 (SBS: SET 2023)		NOV 2023 (SBS: OCT 2023)	
	Monto *	Dias V.	Monto *	Dias V.	Monto *	Dias V.	Monto *	Dias V.	Monto *	Dias V.	Monto *	Dias V.
SCOTIABANK	16.705.941,62		16.605.611,52		16.590.765,29		16.628.768,54		16.732.281,54		16.778.181,54	
CITIBANK DEL PERU	89.812,60		91.257,90		66.142,32		82.457,22		80.255,02		90.236,02	
BCP	0,00		0,00		0,00		0,00		0,00		0,00	
BCO SANTANDER PERU									0,00			
TOTAL	16.795.754,22		16.696.869,42		16.656.907,61		16.711.225,76		16.812.536,56		16.868.417,56	

Última fecha reportada por la SBS : 31/03/2024

Operación	JUN 2023 (SBS: MAY 2023)		JUL 2023 (SBS: JUN 2023)		AGO 2023 (SBS: JUL 2023)		SET 2023 (SBS: AGO 2023)		OCT 2023 (SBS: SET 2023)		NOV 2023 (SBS: OCT 2023)	
	Monto *	Dias V.	Monto *	Dias V.	Monto *	Dias V.	Monto *	Dias V.	Monto *	Dias V.	Monto *	Dias V.
RESUMEN												
- Total Deuda	16.795.754,22		16.696.869,42		16.656.907,61		16.711.225,76		16.812.536,56		16.868.417,56	
- Línea No Utilizada	6.802.089,17		6.570.190,10		6.486.248,70		5.125.069,79		24.209.828,80		5.288.794,83	
- Línea Otorgada	788.025,00		773.535,00		773.535,00		773.535,00		773.535,00		773.535,00	
CREDITOS DIRECTOS												
- CRÉDITOS VIGENTES	89.812,60		91.257,90		66.142,32		82.457,22		80.255,02		90.236,02	
-- GranE:Cred.Rev.LíneaTarj.Crédito	89.812,60		91.257,90		66.142,32		82.457,22		80.255,02		90.236,02	
CREDITOS INDIRECTOS												
- CartasFianzaOtorgadas	16.705.941,62		16.605.611,52		16.590.765,29		16.628.768,54		16.732.281,54		16.778.181,54	
LINEA NO UTIL. Y CRED. NO DESEMB.												
- LinCredTarjetaCrédito	698.228,67		682.199,56		707.411,84		691.069,79		693.228,80		683.194,83	
- LinCredEsqMultilínea	6.103.860,50		5.887.990,54		5.778.836,86		4.434.000,00		23.516.600,00		4.605.600,00	
LINEAS OTORGADAS												
- LíneasTarjetasC	788.025,00		773.535,00		773.535,00		773.535,00		773.535,00		773.535,00	

Reporte SBS/Microfinanzas por entidades

Reportado por : SCOTIABANK



Última fecha reportada por la SBS : 31/03/2024

Operación	DIC 2023 (SBS: NOV2023)		ENE 2024 (SBS: DIC2023)		FEB 2024 (SBS: ENE2024)		MAR 2024 (SBS: FEB2024)		ABR 2024 (SBS: MAR2024)		MAY 2024 (SBS: MAR2024)	
	Monto *	Dias V.	Monto *	Dias V.	Monto *	Dias V.	Monto *	Dias V.	Monto *	Dias V.	Monto *	Dias V.
Calificación (2)	NOR		NOR		NOR		NOR		NOR		NOR	
RESUMEN												
- Total Deuda	16.369.944,14		15.987.969,11		15.593.029,79		15.418.078,79		15.352.358,79		15.352.358,79	
- Línea No Utilizada	41.980.115,58		42.204.065,32		44.893.943,72		44.763.845,60		43.655.285,30		43.655.285,30	
CREDITOS INDIRECTOS												
- CartasFianzaOtorgadas	16.369.944,14		15.987.969,11		15.593.029,79		15.418.078,79		15.352.358,79		15.352.358,79	
LINEA NO UTIL. Y CRED. NO DESEMB.												
- LinCredPréstamos	39.670.057,79		39.647.032,66		41.466.971,86		41.281.922,80		40.417.642,65		40.417.642,65	
- LinCredEsqMultilínea	2.310.057,79		2.557.032,66		3.426.971,86		3.481.922,80		3.237.642,65		3.237.642,65	

Última fecha reportada por la SBS : 31/03/2024

Operación	JUN 2023 (SBS: MAY2023)		JUL 2023 (SBS: JUN2023)		AGO 2023 (SBS: JUL2023)		SET 2023 (SBS: AGO2023)		OCT 2023 (SBS: SET2023)		NOV 2023 (SBS: OCT2023)	
	Monto *	Dias V.	Monto *	Dias V.	Monto *	Dias V.	Monto *	Dias V.	Monto *	Dias V.	Monto *	Dias V.
Calificación (2)	NOR		NOR		NOR		NOR		NOR		NOR	
RESUMEN												
- Total Deuda	16.705.941,62		16.605.611,52		16.590.765,29		16.628.768,54		16.732.281,54		16.778.181,54	
- Línea No Utilizada	1.689.060,50		1.534.390,54		1.449.236,86							
CREDITOS INDIRECTOS												
- CartasFianzaOtorgadas	16.705.941,62		16.605.611,52		16.590.765,29		16.628.768,54		16.732.281,54		16.778.181,54	
LINEA NO UTIL. Y CRED. NO DESEMB.												
- LinCredEsqMultilínea	1.689.060,50		1.534.390,54		1.449.236,86							

Reportado por : CITIBANK DEL PERU

Última fecha reportada por la SBS : 31/03/2024

Operación	DIC 2023 (SBS: NOV2023)		ENE 2024 (SBS: DIC2023)		FEB 2024 (SBS: ENE2024)		MAR 2024 (SBS: FEB2024)		ABR 2024 (SBS: MAR2024)		MAY 2024 (SBS: MAR2024)	
	Monto *	Dias V.	Monto *	Dias V.	Monto *	Dias V.	Monto *	Dias V.	Monto *	Dias V.	Monto *	Dias V.
Calificación (2)	NOR		NOR		NOR		NOR		NOR		NOR	
RESUMEN												
- Total Deuda	83.248,09		86.805,89		119.544,79		127.428,80		76.806,19		76.806,19	
- Línea No Utilizada	690.282,76		686.749,08		653.903,86		645.971,23		696.698,59		696.698,59	
- Línea Otorgada	773.535,00		773.535,00		773.535,00		773.535,00		773.535,00		773.535,00	
CREDITOS DIRECTOS												
- CRÉDITOS VIGENTES	83.248,09		86.805,89		119.544,79		127.428,80		76.806,19		76.806,19	
-- GranE: Cred.Rev.LíneaTarj. Crédito	83.248,09		86.805,89		119.544,79		127.428,80		76.806,19		76.806,19	
LINEA NO UTIL. Y CRED. NO DESEMB.												
- LinCredTarjetaCrédito	690.282,76		686.749,08		653.903,86		645.971,23		696.698,59		696.698,59	
LINEAS OTORGADAS												
- LíneasTarjetasC	773.535,00		773.535,00		773.535,00		773.535,00		773.535,00		773.535,00	

Última fecha reportada por la SBS : 31/03/2024

Operación	JUN 2023 (SBS: MAY2023)		JUL 2023 (SBS: JUN2023)		AGO 2023 (SBS: JUL2023)		SET 2023 (SBS: AGO2023)		OCT 2023 (SBS: SET2023)		NOV 2023 (SBS: OCT2023)	
	Monto *	Dias V.	Monto *	Dias V.	Monto *	Dias V.	Monto *	Dias V.	Monto *	Dias V.	Monto *	Dias V.
Calificación (2)	NOR		NOR		NOR		NOR		NOR		NOR	
RESUMEN												
- Total Deuda	89.812,60		91.257,90		66.142,32		82.457,22		80.255,02		90.236,02	
- Línea No Utilizada	698.228,67		682.199,56		707.411,84		691.069,79		693.228,80		683.194,83	
- Línea Otorgada	788.025,00		773.535,00		773.535,00		773.535,00		773.535,00		773.535,00	
CREDITOS DIRECTOS												
- CRÉDITOS VIGENTES	89.812,60		91.257,90		66.142,32		82.457,22		80.255,02		90.236,02	
-- GranE: Cred.Rev.LíneaTarj. Crédito	89.812,60		91.257,90		66.142,32		82.457,22		80.255,02		90.236,02	
LINEA NO UTIL. Y CRED. NO DESEMB.												
- LinCredTarjetaCrédito	698.228,67		682.199,56		707.411,84		691.069,79		693.228,80		683.194,83	
LINEAS OTORGADAS												
- LíneasTarjetasC	788.025,00		773.535,00		773.535,00		773.535,00		773.535,00		773.535,00	

Reportado por : BCP



Última fecha reportada por la SBS : 31/03/2024

Operación	DIC 2023 (SBS: NOV2023)		ENE 2024 (SBS: DIC2023)		FEB 2024 (SBS: ENE2024)		MAR 2024 (SBS: FEB2024)		ABR 2024 (SBS: MAR2024)		MAY 2024 (SBS: MAR2024)	
	Monto *	Dias V.	Monto *	Dias V.	Monto *	Dias V.	Monto *	Dias V.	Monto *	Dias V.	Monto *	Dias V.
Calificación (2)	NOR		NOR		NOR		NOR		NOR		NOR	
RESUMEN												
- Línea No Utilizada	4.483.200,00		4.450.800,00		4.564.800,00		4.536.000,00		4.461.600,00		4.461.600,00	
LINEA NO UTIL. Y CRED. NO DESEMB.												
- LinCredEsqMultilinea	4.483.200,00		4.450.800,00		4.564.800,00		4.536.000,00		4.461.600,00		4.461.600,00	

Última fecha reportada por la SBS : 31/03/2024

Operación	JUN 2023 (SBS: MAY2023)		JUL 2023 (SBS: JUN2023)		AGO 2023 (SBS: JUL2023)		SET 2023 (SBS: AGO2023)		OCT 2023 (SBS: SET2023)		NOV 2023 (SBS: OCT2023)	
	Monto *	Dias V.	Monto *	Dias V.	Monto *	Dias V.	Monto *	Dias V.	Monto *	Dias V.	Monto *	Dias V.
Calificación (2)	NOR		NOR		NOR		NOR		NOR		NOR	
RESUMEN												
- Línea No Utilizada	4.414.800,00		4.353.600,00		4.329.600,00		4.434.000,00		4.551.600,00		4.605.600,00	
LINEA NO UTIL. Y CRED. NO DESEMB.												
- LinCredEsqMultilinea	4.414.800,00		4.353.600,00		4.329.600,00		4.434.000,00		4.551.600,00		4.605.600,00	

Reportado por : BCO SANTANDER PERU

Última fecha reportada por la SBS : 31/03/2024

Operación	DIC 2023 (SBS: NOV2023)		ENE 2024 (SBS: DIC2023)		FEB 2024 (SBS: ENE2024)		MAR 2024 (SBS: FEB2024)		ABR 2024 (SBS: MAR2024)		MAY 2024 (SBS: MAR2024)	
	Monto *	Dias V.	Monto *	Dias V.	Monto *	Dias V.	Monto *	Dias V.	Monto *	Dias V.	Monto *	Dias V.
Calificación (2)												
RESUMEN												

Última fecha reportada por la SBS : 31/03/2024

Operación	JUN 2023 (SBS: MAY2023)		JUL 2023 (SBS: JUN2023)		AGO 2023 (SBS: JUL2023)		SET 2023 (SBS: AGO2023)		OCT 2023 (SBS: SET2023)		NOV 2023 (SBS: OCT2023)	
	Monto *	Dias V.	Monto *	Dias V.	Monto *	Dias V.	Monto *	Dias V.	Monto *	Dias V.	Monto *	Dias V.
Calificación (2)									SCAL			
RESUMEN												
- Línea No Utilizada									18.965.000,00			
LINEA NO UTIL. Y CRED. NO DESEMB.												
- LinCredEsqMultilinea									18.965.000,00			

Rectificaciones SBS

Entidad	Periodo SBS	Cuenta	Concepto Rectificación	Dice	Debe Decir
---------	-------------	--------	------------------------	------	------------

Aval/Codeudor

Montos expresados en unidades de soles*

Es Avalista de:			Información reportada por la SBS al 29/02/2024		
Tipo Doc	Nro Documento	Nombre/Razón Social	Act	Pre	12m

Montos expresados en unidades de soles*

Quiénes lo Avalan:			Información reportada por la SBS al 29/02/2024		
Tipo Doc	Nro Documento	Nombre/Razón Social	Act	Pre	12m

Montos expresados en unidades de soles*

Es Avalista de:

Información Reportada por Entidades de Microfinanzas / Otros Créditos

Tipo Doc	Nro Documento	Nombre/Razón Social	Act	Pre	12m
----------	---------------	---------------------	-----	-----	-----

Montos expresados en unidades de soles*

Quiénes lo Avalan:

Información Reportada por Entidades de Microfinanzas / Otros Créditos

Tipo Doc	Nro Documento	Nombre/Razón Social	Act	Pre	12m
----------	---------------	---------------------	-----	-----	-----

Documentos Protestados como Deudor/Aceptante

Montos expresados en unidades*

Reportado por la Cámara de Comercio de Lima (CCL)

Documentos Protestados sin Regularizar

	# Doc	Monto (S/) *	Max Días Venc.
Total:	1	837,42	132

Tipo de Cambio 3.747

Nro. Secuencia	Tip. Reg. **	Acreedor/Girador	Tipo Doc.	Moneda	Monto *	Monto * (S/)	Boletín	F. Protesto	F. Venc	Días Venc.
119558		DRAEGER PERU S.A.C.	FAN	US\$	223,49	837,42	01/2024	04/01/2024	22/12/2023	132

**PR: Protestos, CJ: Cobranza Judicial, MO: Moras, PP: Procesos Penales

Montos expresados en unidades*

Reportado por la Cámara de Comercio de Lima (CCL)

Documentos Protestados Regularizados

	# Doc	Monto (S/) *
Total:	5	105.883,70

Nro. Secuencia	Tip. Reg. **	Acreedor/Girador	Tipo Doc.	Moneda	Monto *	Monto * (S/)	Boletín	F. Protesto	F. Venc.	F. Reg
118601		BANCO DE CREDITO DEL PERU	FAN	S/.	26.504,12	26.504,12	12/2023	28/12/2023	15/12/2023	27/03/2024
114874		BANCO DE CREDITO DEL PERU	FAN	US\$	3.738,24	13.898,78	11/2023	22/11/2023	12/11/2023	27/03/2024
82590		BANCO DE CREDITO DEL PERU	FAN	S/.	56.581,38	56.581,38	02/2023	13/02/2023	01/02/2023	27/03/2024
82589		BANCO DE CREDITO DEL PERU	FAN	S/.	5.702,30	5.702,30	02/2023	13/02/2023	01/02/2023	27/03/2024
41924		DRAEGER PERU S.A.C.	FAN	US\$	861,99	3.197,12	05/2021	26/05/2021	14/05/2021	05/10/2021

**PR: Protestos, CJ: Cobranza Judicial, MO: Moras, PP: Procesos Penales

Documentos Protestados como Acreedor/Girador

Montos expresados en unidades*

Reportado por la Cámara de Comercio de Lima (CCL)

Documentos Protestados sin Regularizar

	# Doc	Monto (S/) *	Max Días Venc.
Total:	1	37.777,78	1,919

Tipo de Cambio 3.747

Nro. Secuencia	Tip. Reg. **	Deudor/Aceptante	Tipo Doc.	Moneda	Monto *	Monto * (S/)	Boletín	F. Protesto	F. Venc	Días Venc.
6205164	PR	IMECON S.A.	LET	US\$	10.082,14	37.777,78	01/2019	30/01/2019	/ /	1,919

**PR: Protestos, CJ: Cobranza Judicial, MO: Moras, PP: Procesos Penales

Montos expresados en unidades*

Reportado por la Cámara de Comercio de Lima (CCL)

Documentos Protestados Regularizados

	# Doc	Monto (S/) *
Total:	0	0,00

Nro. Secuencia	Tip. ** Reg.	Deudor/Aceptante	Tipo Doc.	Moneda	Monto *	Monto * (S/)	Boletín	F. Protesto	F. Venc.	F. Reg
----------------	--------------	------------------	-----------	--------	---------	--------------	---------	-------------	----------	--------

**PR: Protestos, CJ: Cobranza Judicial, MO: Moras, PP: Procesos Penales

Detalle de Vencidos

Documentos Impagos

Montos expresados en unidades*

	# Doc	Monto (S/) *	Max Días Venc.
Total:	2	5.606,66	1,486

Se muestran los 10 primeros documentos ordenados por Fecha de Vencimiento, del más reciente al más antiguo

Tipo de Cambio 3.747

Nombre del Acreedor de la Obligación	Tipo Comprobante/ Concepto	Nro Comprobante	Condición Deuda	Moneda	Monto *	Monto * (S/)	F. Venc.
MAREAUTO PERU S.A	Factura	F005-6991	MOROSIDAD	US\$	1.441,84	5.402,57	28/12/2023
GEO SUPPLY PERU S.A.C.	Factura	F001-0003632	MOROSIDAD	US\$	53,89	204,08	07/04/2020

Comercio Exterior

Montos expresados en unidades de dolares

Muestra información reportada por la SUNAT desde el 07/02/2011

Resumen por Ejercicio

Ejercicio	Actividad	Número de Operaciones	Importe USD *	N° Países	3 países con mayor número de operaciones
2024	EXPORTACIÓN	3	21.190,03	3	COLOMBIA, ECUADOR, UNITED STATES
	IMPORTACIÓN	79	2.521.019,18	17	UNITED STATES, CHINA, CHILE
2023	EXPORTACIÓN	14	160.194,31	4	ECUADOR, BOLIVIA, CHILE
	IMPORTACIÓN	306	9.257.016,42	22	UNITED STATES, CHINA, CHILE
2022	EXPORTACIÓN	14	168.191,17	4	ECUADOR, COLOMBIA, BOLIVIA
	IMPORTACIÓN	323	10.861.221,75	25	UNITED STATES, CHINA, ECUADOR
2021	EXPORTACIÓN	9	96.577,08	4	ECUADOR, BOLIVIA, CHILE
	IMPORTACIÓN	307	9.077.783,77	23	UNITED STATES, ECUADOR, CHILE
2020	EXPORTACIÓN	9	69.374,28	2	ECUADOR, CHILE
	IMPORTACIÓN	266	7.441.390,30	26	UNITED STATES, ECUADOR, TRINIDAD AND TOBAGO

Resumen por Meses

Actividad	Ejercicio	Mes	Número de Operaciones	Importe USD *	N° Países	3 países con mayor número de operaciones
EXPORTACIÓN	2024	FEBRERO	3	21.190,03	3	COLOMBIA, ECUADOR, UNITED STATES
		2023	DICIEMBRE	2	34.963,99	1
		NOVIEMBRE	1	29.513,43	1	ECUADOR
		SETIEMBRE	1	2.303,40	1	ECUADOR
		JULIO	1	10.460,41	1	ECUADOR
		JUNIO	2	7.902,88	1	ECUADOR
		MAYO	2	36.337,80	1	BOLIVIA
		ABRIL	2	16.244,60	1	ECUADOR
		MARZO	2	19.704,00	1	CHILE, ECUADOR
		ENERO	1	2.763,80	1	COLOMBIA



	2022	DICIEMBRE	2	31.160,34	1	ECUADOR,UNITED STATES
		NOVIEMBR	1	2.734,05	1	COLOMBIA
		SETIEMBRE	2	17.756,55	1	COLOMBIA,ECUADOR
		AGOSTO	1	2.665,20	1	COLOMBIA
		JUNIO	2	33.147,83	1	ECUADOR
		ABRIL	1	1.657,77	1	ECUADOR
		MARZO	1	1.715,45	1	ECUADOR
		FEBRERO	4	77.353,98	1	ECUADOR,BOLIVIA
	2021	DICIEMBRE	2	2.135,34	1	ECUADOR,UNITED STATES
		AGOSTO	1	6.767,90	1	ECUADOR
		JULIO	2	58.887,74	1	CHILE,ECUADOR
		MARZO	1	19.630,09	1	BOLIVIA
		FEBRERO	1	5.243,55	1	ECUADOR
		ENERO	2	3.912,46	1	ECUADOR
	2020	NOVIEMBR	1	2.268,44	1	ECUADOR
		OCTUBRE	1	4.810,50	1	ECUADOR
		SETIEMBRE	1	3.753,95	1	ECUADOR
		AGOSTO	2	6.628,69	1	ECUADOR
		JUNIO	1	10.650,25	1	ECUADOR
		MAYO	1	7.747,30	1	CHILE
		FEBRERO	1	2.710,75	1	ECUADOR
		ENERO	1	30.804,40	1	ECUADOR
IMPORTACIÓN	2024	ABRIL	13	400.710,13	11	CHINA,CHILE,UNITED STATES
		MARZO	21	875.534,63	7	UNITED STATES,CHINA,CHILE
		FEBRERO	14	280.071,55	8	UNITED STATES,CHILE,CHINA
		ENERO	31	964.702,88	9	UNITED STATES,CHINA,CHILE
	2023	DICIEMBRE	20	767.640,55	10	UNITED STATES,CHINA,FINLAND
		NOVIEMBR	22	685.856,00	9	UNITED STATES,CHILE,CHINA
		OCTUBRE	24	615.428,77	11	CHINA,UNITED STATES,CHILE
		SETIEMBRE	31	707.752,99	12	UNITED STATES,CHINA,GERMANY
		AGOSTO	34	928.875,69	15	UNITED STATES,CHILE,CHINA
		JULIO	17	786.537,83	6	UNITED STATES,CHILE,CHINA
		JUNIO	26	841.066,46	10	UNITED STATES,CHINA,CHILE
		MAYO	25	760.419,71	10	UNITED STATES,CHILE,CHINA
		ABRIL	21	432.961,72	9	UNITED STATES,CHINA,CHILE
		MARZO	35	1.246.704,68	9	UNITED STATES,CHINA,CHILE
		FEBRERO	26	483.865,22	5	CHINA,UNITED STATES,CHILE
		ENERO	25	999.905,80	7	CHINA,UNITED STATES,CHILE
	2022	DICIEMBRE	27	1.132.157,76	7	UNITED STATES,CHINA,CHILE
		NOVIEMBR	25	823.678,71	10	CHINA,UNITED STATES,ECUADOR
		OCTUBRE	38	1.506.334,34	12	CHINA,UNITED STATES,ECUADOR
		SETIEMBRE	26	976.344,56	12	UNITED STATES,ECUADOR,BOLIVIA
		AGOSTO	26	962.463,90	9	UNITED STATES,CHILE,ECUADOR
		JULIO	24	682.150,37	7	UNITED STATES,CHILE,ECUADOR
		JUNIO	31	956.647,61	13	UNITED STATES,CHILE,CHINA
		MAYO	31	1.189.631,57	13	UNITED STATES,ECUADOR,CHINA
		ABRIL	25	828.892,89	11	UNITED STATES,ECUADOR,FRANCE
		MARZO	24	534.410,92	11	UNITED STATES,ECUADOR,FRANCE
		FEBRERO	26	613.720,76	11	UNITED STATES,FRANCE,CHILE
		ENERO	20	654.788,35	9	UNITED STATES,ECUADOR,CHILE
	2021	DICIEMBRE	25	1.173.954,68	12	CHILE,CHINA,UNITED STATES
		NOVIEMBR	22	709.735,52	9	ECUADOR,CHILE,UNITED STATES
		OCTUBRE	24	439.737,08	10	UNITED STATES,ECUADOR,MEXICO
		SETIEMBRE	25	809.849,00	9	CHINA,UNITED STATES,ECUADOR
		AGOSTO	22	626.559,59	8	UNITED STATES,CHILE,FRANCE
		JULIO	23	706.800,03	10	UNITED STATES,CHILE,ECUADOR
		JUNIO	29	966.264,85	11	UNITED STATES,ECUADOR,FRANCE
		MAYO	26	516.463,77	11	UNITED STATES,ECUADOR,FRANCE
		ABRIL	26	711.235,73	9	GUATEMALA,UNITED STATES,CHILE
		MARZO	30	874.794,80	11	UNITED STATES,ECUADOR,CHILE
		FEBRERO	26	660.098,03	9	UNITED STATES,TRINIDAD AND TOBAGO,CHILE
		ENERO	29	882.289,69	13	UNITED STATES,CHINA,ECUADOR
	2020	DICIEMBRE	20	724.316,09	7	UNITED STATES,ECUADOR,CHINA
		NOVIEMBR	24	605.908,51	12	UNITED STATES,CHILE,ECUADOR
		OCTUBRE	27	522.917,94	10	UNITED STATES,ECUADOR,CHILE
		SETIEMBRE	27	629.564,71	10	UNITED STATES,TRINIDAD AND TOBAGO,ECUADOR

	AGOSTO	21	879.179,25	11	UNITED STATES, CHILE, ECUADOR
	JULIO	28	642.912,29	11	UNITED STATES, ECUADOR, CHILE
	JUNIO	25	379.952,36	8	UNITED STATES, CHINA, CHILE
	MAYO	17	442.289,86	12	CHINA, UNITED STATES, TRINIDAD AND TOBAGO
	ABRIL	23	1.308.405,88	12	CHINA, CZECH REPUBLIC, TRINIDAD AND TOBAGO
	MARZO	21	547.505,67	10	UNITED STATES, TRINIDAD AND TOBAGO, CHINA
	FEBRERO	17	318.362,13	7	UNITED STATES, TRINIDAD AND TOBAGO, ECUADOR
	ENERO	16	440.075,61	5	UNITED STATES, ECUADOR, TRINIDAD AND TOBAGO

PUBLICACIÓN DIARIO "EL PERUANO"

Reporte Otros Créditos

Institución	DIC 2023		ENE 2024		FEB 2024		MAR 2024		ABR 2024		MAY 2024	
	Monto *	Dias V.	Monto *	Dias V.	Monto *	Dias V.	Monto *	Dias V.	Monto *	Dias V.	Monto *	Dias V.

Institución	JUN 2023		JUL 2023		AGO 2023		SET 2023		OCT 2023		NOV 2023	
	Monto *	Dias V.	Monto *	Dias V.	Monto *	Dias V.	Monto *	Dias V.	Monto *	Dias V.	Monto *	Dias V.

Reporte Otros Créditos por entidades

Sin Información