

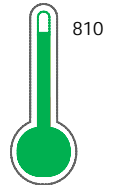
El reporte contiene solo los títulos seleccionados 

- |   |   |  |   |   |   |
|---|---|--|---|---|---|
| <input checked="" type="checkbox"/> Información General | <input checked="" type="checkbox"/> Consulta Rápida     | <input checked="" type="checkbox"/> Principales Acreedores | <input checked="" type="checkbox"/> Detalle Variación   | <input checked="" type="checkbox"/> Posición Histórica    | <input checked="" type="checkbox"/> Gráficos              |
| <input checked="" type="checkbox"/> Rep. Vencidos       | <input checked="" type="checkbox"/> Rep. SBS/Microf.    | <input checked="" type="checkbox"/> SBS/Microf. Entidades  | <input checked="" type="checkbox"/> Rectificaciones SBS | <input checked="" type="checkbox"/> Avalados/Avalistas    | <input checked="" type="checkbox"/> Hechos de Importancia |
| <input checked="" type="checkbox"/> Documentos CCL      | <input checked="" type="checkbox"/> Detalle de Vencidos | <input checked="" type="checkbox"/> Comercio Exterior      | <input checked="" type="checkbox"/> Otros Créditos      | <input checked="" type="checkbox"/> Otros Créd. Entidades | <input checked="" type="checkbox"/> Otros Rep. Negativos  |

RUC 20508720174 - SOLERA SYSTEMS S.A.C.

Fecha Proceso	Tipo Doc.	N. Doc.	Nota	Deuda Total *	Var.	Actual	Previo	12m
25/10/2021	RUC	20508720174	0.000	1.406.052,66	▲	●	●	●

Score Sentinel



Riesgo Muy Bajo

\* La persona consultada cuenta con los siguientes créditos e indicadores.

Reactiva Perú

## Sentinel Sabio


 Bancarizado: SI

## Recomendación de Sentinel Sabio

Evaluación Crediticia


**OBSERVAR**  
 Producto Genérico

Detalle:

- El promedio de deudas negativas (Sunat, AFP, Protestos) representa entre 3% y 5% del promedio deuda en el SF en los últimos 3 meses

Cuota Estimada Mensual

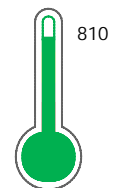
S/ 64856,



## Score Sentinel

Nivel de Riesgo

Riesgo Muy Bajo



Recomendación:

En este nivel de riesgo, 8 de 100 empresas podrían caer en incumplimiento en los próximos 12 meses

## Información General

### Datos Principales

07/07/2021: Última actualización de información reportada por SUNAT

Razón Social:	SOLERA SYSTEMS S.A.C.		
Nombre Comercial:	-		
Tipo de Contribuyente:	SOCIEDAD ANONIMA CERRADA		
Estado de Contribuyente:	ACTIVO	Condición del Contribuyente:	HABIDO
Inicio de Actividades:	19/06/2012		
Tamaño contribuyente:	PRINCIPAL	Dependencia:	INTENDENCIA LIMA PRICO
Actividad Económica Principal	CONSULTORES PROG. Y SUMIN. INFORMATIC.		
Actividad Económica Secundaria 1	OTRAS ACTIVIDADES DE INFORMAT	Actividad Económica Secundaria 2	-
Fecha Inscripción RRPP:	23/02/2004	Número de Partida Registral:	-
Folio:	-	Asiento:	-

Agente de retención

### Direcciones Registradas

Dirección	Fuente
AVENIDA EL DERBY NRO 254 INT 707 URBANIZACION EL DERBY SANTIAGO DE SURCO - LIMA - LIMA (EDIFICIO LIMA CENTRAL TOWER)	SUNAT - DOMICILIO FISCAL
JIRON BAROLVENTO NRO. 130 INT. 33 SANTIAGO DE SURCO - LIMA - LIMA (JR.BARLOVENTO 130 OF.33)	SUNAT - OF.ADMINIST.

### Representantes Legales

Nro Documento	Nombre de Representante	Semáforos			Fecha desde que ocupa Cargo	Cargo
		Act	Pre	12m		
06792567	DIAZ ORBE JOSE EUSEBIO				16/12/2016	GERENTE
08886657	BEDRIÑANA GURREONERO ALDO AQUILES				16/12/2016	GERENTE GENERAL

### Empresas Relacionadas a:

#### BEDRIÑANA GURREONERO ALDO AQUILES

Ruc	Razón Social	Semáforos			Fecha desde que ocupa Cargo	Cargo	Estado
		Act	Pre	12m			
20492904547	JUNTA DE PROPIETARIOS DEL EDIFICIO LAFAYETTE				15/12/2009	PRESIDENTE	BAJA DE OFICIO
20600302699	DBD PARTNERS S.A.C.				13/04/2015	GERENTE GENERAL	BAJA DE OFICIO

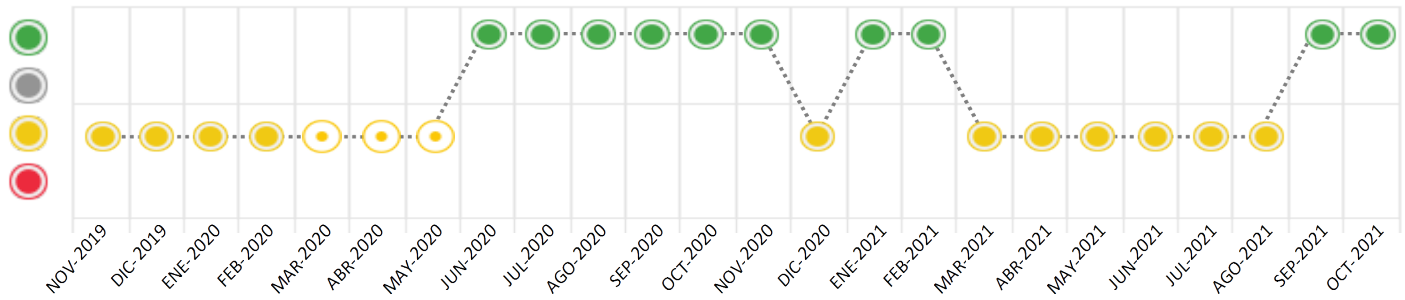
## Consulta Rápida

### Documento de identidad consultado

Fecha Proceso	Tipo Doc.	N. Doc.	Nombre o Raz. Social	Nota	Deuda Total *	Var.	Actual	Previo	12m
25/10/2021	RUC	20508720174	SOLERA SYSTEMS S.A.C.	0.000	1.406.052,66				

Montos expresados en unidades de soles\*

Semáforos de los últimos 24 meses



Semáforo	Descripción
	No registra información de deudas
	Mínimo Riesgo: Sin deudas vencidas
	Mediano Riesgo: Deudas con poco atraso*
	Alto Riesgo: Deudas con atraso significativo*

\*Semáforo deuda menor: Deuda vencida menor S/ 100 personas naturales o menor S/ 500 personas jurídicas

Verde: 0 <= Sem. < 0.001  
 Amarillo: 0.001 <= Sem. <= 2  
 Rojo: 2 < Sem. <= 6

Variación	Descripción
	Variación Negativa: La nueva información reportada ha incrementado tu riesgo crediticio
	Variación Positiva: La nueva información ha mejorado tu posición de riesgo
	Variación Porcentual Positiva: El monto total reportado por la SBS/Microfinanzas o número de instituciones financieras ha aumentado
	Variación Porcentual Negativa: El monto total reportado por la SBS/Microfinanzas o número de instituciones financieras ha disminuido
	Aproximadamente igual o igual

## Detalle de la deuda SBS/Microfinanzas

Entidad	Deuda Anterior			Deuda a OCT 2021				Rect. (1)	Disc.
	ABR 2021	JUL 2021	SET 2021	Fecha Inf.	Calif. (2)	Monto *	Días Venc.		
BCP	1.692.766,16	1.338.203,07	1.274.391,33	30/09/2021	NOR	1.406.052,66			
TOTAL	1.692.766,16	1.338.203,07	1.274.391,33			1.406.052,66			

(1) Ver detalle en el cuadro de Rectificaciones SBS

(2) NOR: Normal, CPP: Con Problemas Potenciales, DEF: Deficiente, DUD: Dudoso, PER: Pérdida, SCAL: Sin Calificación

## Detalle de la deuda de Otros Créditos

Entidad	Deuda Anterior			Deuda a OCT 2021				Disc.
	ABR 2021	JUL 2021	SET 2021	Fecha Inf.	Calif. (2)	Monto	Días Venc.	
TOTAL								

(2) NOR: Normal, CPP: Con Problemas Potenciales, DEF: Deficiente, DUD: Dudoso, PER: Pérdida, SCAL: Sin Calificación

## Detalle de vencidos

# Doc	Fuente - Acreedor	Monto *	Días Venc.

## Utilización de Líneas de Crédito

Instituciones	**	Línea Aprobada	Línea No Utilizada	Línea Utilizada	% L. Ut.
TOTAL					0%

\*\*Tipo de Crédito

## Principales Acreedores

Montos expresados en unidades de soles\*

## Resumen de Deudas

Descripción de la Deuda	Monto *	Días
Deuda total SBS al 30/09/2021	1.406.052,66	
% Calificación normal	100.00	
Peor Calificación (2)	NOR	
Otros Créditos	0,00	****

## Detalle de deuda SBS/Microfinanzas

Institución SBS	Calif. (2)	Saldo *	% Ven.	Días Venc.	Rect.(1)
BCP	NOR	1.406.052,66	0.00		
Deuda Total SBS/MicroFinanzas		1.406.052,66	0		

## Detalle de Riesgos SBS/Microfinanzas

Concepto	Saldo *
Deuda Directa	1.360.316,95
Deuda Indirecta	45.735,71
Deuda Castigada	0,00
Deuda Total SBS/MicroFinanzas	1.406.052,66
Línea Tarj.Cred. No utilizada	0,00
Total Riesgo SBS/MicroFinanzas	1.406.052,66

## Detalle de deuda Otros Créditos

Empresa	Calif. (2)	Saldo *	% Ven.	Días Venc.	Disc.
Deuda Total Otros Créditos		0,00	0		

## Detalle de vencidos

# Doc	Fuente - Acreedor	Monto *	Días Venc.
-------	-------------------	---------	------------

## Detalle Variación

Montos expresados en unidades de soles\*

## Resumen de la variación

Descripción de la deuda	22/10/2021	25/10/2021	Variación
Score	0.084	0.000	-0.084
Nro. Entidades SBS/Microf.	1	1	0
Riesgo Total SBS/Microf. *	1.406.052,66	1.406.052,66	
Deuda Directa	1.360.316,95	1.360.316,95	0,00
Deuda Indirecta	45.735,71	45.735,71	0,00
Deuda Castigada	0,00	0,00	0,00

Variación del Riesgo Total SBS/Microf. *	Antes	25/10/2021	Variación
Último Mes	1.274.391,33	1.406.052,66	131.661,33
Último Trimestre	1.338.203,07	1.406.052,66	67.849,59
Último Semestre	1.692.766,16	1.406.052,66	-286.713,50
Último Año	1.733.839,59	1.406.052,66	-327.786,93

Calificación SBS/Microf.	22/10/2021	25/10/2021	Variación
% NOR (Normal)	100.00	100.00	
% CPP (Con Problemas Potenciales)	0.00	0.00	0.00
% DEF (Deficiente)	0.00	0.00	0.00
% DUD (Dudoso)	0.00	0.00	0.00
% PER (Pérdida)	0.00	0.00	0.00

Deuda vencida *	22/10/2021	25/10/2021	Variación
Deuda Tributaria	129.927,00	0,00	129.927,00
Total deuda vencida	129.927,00	0,00	129.927,00

Deuda por Otros Créditos *	22/10/2021	25/10/2021	Variación
Total deuda otros créditos	0,00	0,00	0,00

## Detalle de la variación

Fuente - Acreedor *	22/10/2021	25/10/2021	Variación
Deuda Tributaria			129.927,00
SUPERINTENDENCIA NACIONAL DE ADMINISTRACION TRIBUTARIA SUNAT	129.927,00	0,00	-129.927,00

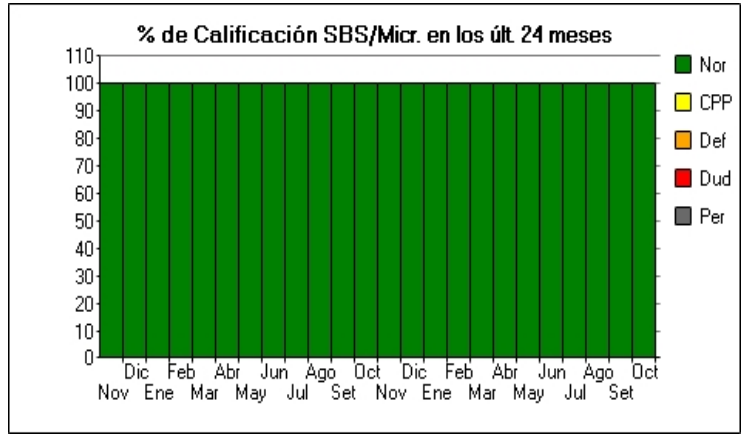
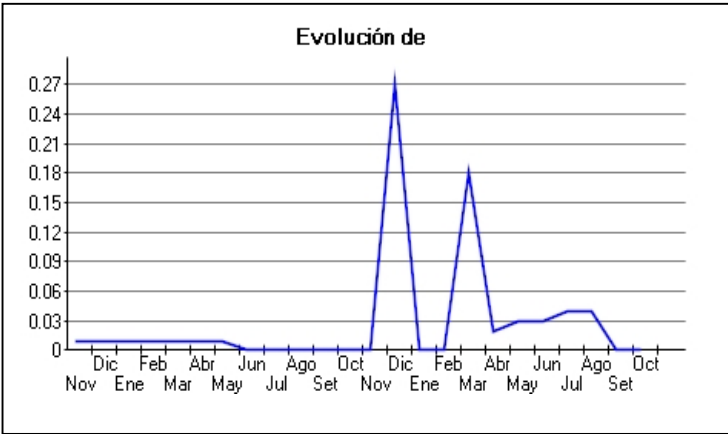
## Posición Histórica

Montos expresados en unidades de soles\*

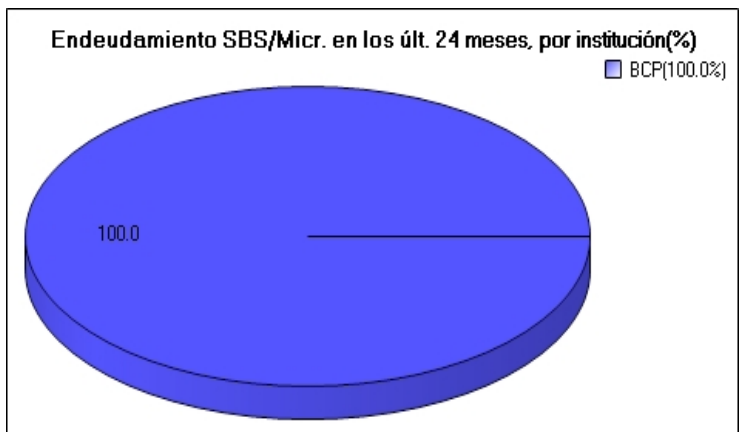
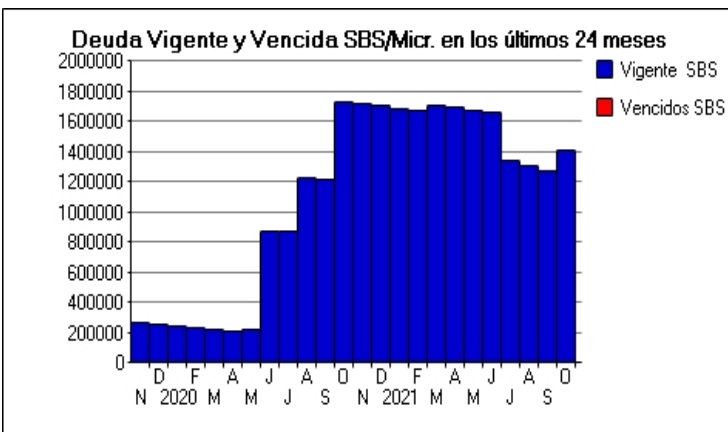
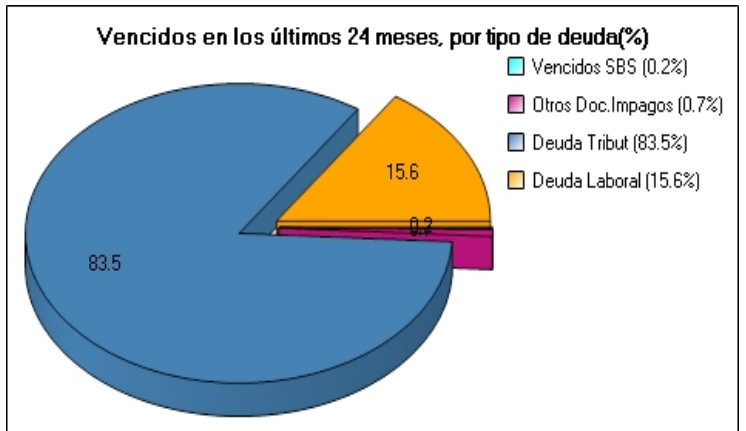
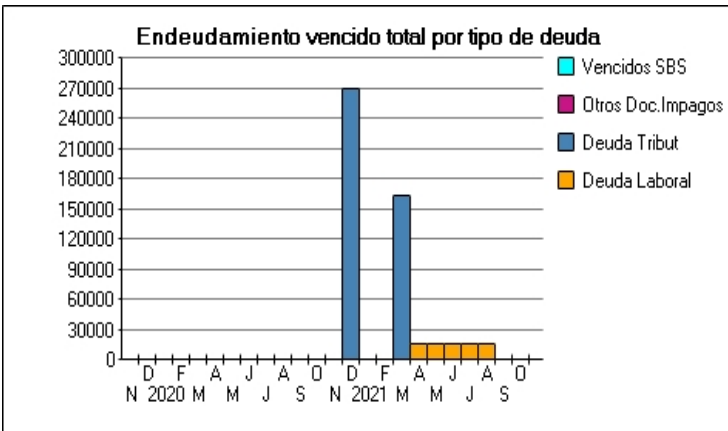
Fecha de Proceso	Sema. Actual	Sem. Riesgo	Var.	Superintendencia de Banca y Seguros (SBS/Microfinan.)				Otros Créditos	Otros Vencidos *				Ctas. Cerr./Anu.		Otros Repor. Negati.		
				# Enti.	Deuda Total *	% Cali. normal	Peor Califi.(2)		Deuda Vencida *	Protestos	Docs. Impagos	Deuda Tributaria	Deuda Laboral	Cta. Cte.		Tar. Cred.	
25/10/202	●	0.000	▲	1	1.406.052,66	100.00	NOR	0,00	0,00	0,00	0,00	0,00	0,00	0,00	0	0	0
22/10/202	●	0.084	▬	1	1.406.052,66	100.00	NOR	0,00	0,00	0,00	0,00	129.927,00	0,00	0,00	0	0	0
18/10/202	●	0.092	▬	1	1.274.391,33	100.00	NOR	46,63	0,00	0,00	0,00	129.927,00	0,00	0,00	0	0	0
11/10/202	●	0.092	▼	1	1.274.391,33	100.00	NOR	46,63	0,00	0,00	0,00	129.927,00	0,00	0,00	0	0	0
23/09/202	●	0.000	▬	1	1.274.391,33	100.00	NOR	46,63	0,00	0,00	0,00	0,00	0,00	0,00	0	0	0
15/09/202	●	0.000	▲	1	1.306.171,34	100.00	NOR	46,13	0,00	0,00	0,00	0,00	0,00	0,00	0	0	0
24/08/202	●	0.036	▬	1	1.306.171,34	100.00	NOR	46,13	0,00	0,00	0,00	0,00	0,00	16.246,09	0	0	0
23/08/202	●	0.098	▬	1	1.306.171,34	100.00	NOR	46,13	0,00	0,00	0,00	28.112,00	16.246,09	0	0	0	
16/08/202	●	0.096	▬	1	1.338.203,07	100.00	NOR	44,05	0,00	0,00	0,00	28.112,00	16.246,09	0	0	0	
26/07/202	●	0.035	▲	1	1.338.203,07	100.00	NOR	44,05	0,00	0,00	0,00	0,00	16.246,09	0	0	0	
24/07/202	●	1.131	▼	1	1.338.203,07	100.00	NOR	44,05	0,00	0,00	0,00	429.093,00	98.839,09	0	0	0	
19/07/202	●	0.962	▼	1	1.665.806,29	100.00	NOR	43,60	0,00	0,00	0,00	429.093,00	98.839,09	0	0	0	
23/06/202	●	0.028	▬	1	1.665.806,29	100.00	NOR	43,60	0,00	0,00	0,00	0,00	16.246,09	0	0	0	
14/06/202	●	0.028	▲	1	1.677.330,68	100.00	NOR	43,24	0,00	0,00	0,00	0,00	16.246,09	0	0	0	
07/06/202	●	0.324	▼	1	1.677.330,68	100.00	NOR	43,24	0,00	0,00	0,00	187.160,00	16.246,09	0	0	0	
24/05/202	●	0.028	▬	1	1.677.330,68	100.00	NOR	43,24	0,00	0,00	0,00	0,00	16.246,09	0	0	0	
27/04/202	●	0.019	▼	1	1.692.766,16	100.00	NOR	42,90	0,00	0,00	0,00	0,00	16.246,09	0	0	0	
23/04/202	●	0.000	▬	1	1.692.766,16	100.00	NOR	42,90	0,00	0,00	0,00	0,00	0,00	0	0	0	
05/04/202	●	0.000	▲	1	1.707.609,69	100.00	NOR	41,67	0,00	0,00	0,00	0,00	0,00	0	0	0	
30/03/202	●	0.175	▬	1	1.707.609,69	100.00	NOR	41,67	0,00	0,00	0,00	164.302,00	0,00	0	0	0	
25/03/202	●	0.174	▬	1	1.707.609,69	100.00	NOR	41,67	0,00	0,00	0,00	163.106,00	0,00	0	0	0	
17/03/202	●	0.177	▬	1	1.675.884,08	100.00	NOR	41,55	0,00	0,00	0,00	163.106,00	0,00	0	0	0	
16/03/202	●	0.177	▬	1	1.675.884,08	100.00	NOR	41,55	0,00	0,00	0,00	163.106,00	0,00	0	0	0	
08/03/202	●	0.177	▼	1	1.675.884,08	100.00	NOR	41,55	0,00	0,00	0,00	163.289,00	0,00	0	0	0	
26/02/202	●	0.000	▬	1	1.675.884,08	100.00	NOR	41,55	0,00	0,00	0,00	0,00	0,00	0	0	0	
23/01/202	●	0.000	▬	1	1.690.694,48	100.00	NOR	41,35	0,00	0,00	0,00	0,00	0,00	0	0	0	
11/01/202	●	0.000	▲	1	1.705.302,08	100.00	NOR	41,19	0,00	0,00	0,00	0,00	0,00	0	0	0	
31/12/202	●	0.273	▼	1	1.705.302,08	100.00	NOR	41,19	0,00	0,00	0,00	270.418,00	0,00	0	0	0	
28/12/202	●	0.136	▬	1	1.705.302,08	100.00	NOR	41,19	0,00	0,00	0,00	269.798,00	0,00	0	0	0	
22/12/202	●	0.136	▬	1	1.705.302,08	100.00	NOR	41,19	0,00	0,00	0,00	269.174,00	0,00	0	0	0	
21/12/202	●	0.135	▼	1	1.719.664,61	100.00	NOR	41,26	0,00	0,00	0,00	269.174,00	0,00	0	0	0	
15/12/202	●	0.000	▲	1	1.719.664,61	100.00	NOR	41,26	0,00	0,00	0,00	0,00	0,00	0	0	0	
09/12/202	●	0.261	▼	1	1.719.664,61	100.00	NOR	41,26	0,00	0,00	0,00	164.457,00	0,00	0	0	0	
25/11/202	●	0.000	▬	1	1.719.664,61	100.00	NOR	41,26	0,00	0,00	0,00	0,00	0,00	0	0	0	
24/10/202	●	0.000	▬	1	1.733.839,59	100.00	NOR	41,07	0,00	0,00	0,00	0,00	0,00	0	0	0	
28/09/202	●	0.000	▬	1	1.222.456,54	100.00	NOR	40,47	0,00	0,00	0,00	0,00	0,00	0	0	0	
24/08/202	●	0.000	▬	1	1.233.008,29	100.00	NOR	0,00	0,00	0,00	0,00	0,00	0,00	0	0	0	
24/07/202	●	0.000	▬	1	876.554,44	100.00	NOR	0,00	0,00	0,00	0,00	0,00	0,00	0	0	0	
23/06/202	●	0.000	▬	1	873.939,37	100.00	NOR	0,00	0,00	0,00	0,00	0,00	0,00	0	0	0	
02/06/202	●	0.000	▲	1	220.445,80	100.00	NOR	0,00	0,00	0,00	0,00	0,00	0,00	0	0	0	
25/05/202	●	0.008	▬	1	220.445,80	100.00	NOR	0,00	0,00	0,00	489,44	0,00	0,00	0	0	0	
27/04/202	●	0.009	▬	1	207.214,21	100.00	NOR	0,00	0,00	0,00	489,44	0,00	0,00	0	0	0	
21/04/202	●	0.008	▬	1	221.331,40	100.00	NOR	68,77	0,00	0,00	489,44	0,00	0,00	0	0	0	
27/03/202	●	0.008	▬	1	221.331,40	100.00	NOR	68,77	0,00	0,00	489,44	0,00	0,00	0	0	0	
20/03/202	●	0.010	▬	1	221.331,40	100.00	NOR	68,77	0,00	0,00	592,22	0,00	0,00	0	0	0	
29/02/202	●	0.010	▬	1	235.069,67	100.00	NOR	67,27	0,00	0,00	592,22	0,00	0,00	0	0	0	
25/02/202	●	0.194	▼	1	235.069,67	100.00	NOR	67,27	0,00	0,00	592,22	11.404,00	0,00	0	0	0	
24/02/202	●	0.010	▬	1	235.069,67	100.00	NOR	67,27	0,00	0,00	592,22	0,00	0,00	0	0	0	
22/01/202	●	0.009	▬	1	248.592,91	100.00	NOR	66,08	0,00	0,00	592,22	0,00	0,00	0	0	0	
21/12/201	●	0.009	▬	1	261.968,41	100.00	NOR	67,71	0,00	0,00	592,22	0,00	0,00	0	0	0	
23/11/201	●	0.008	▬	1	268.477,17	100.00	NOR	0,00	0,00	0,00	592,22	0,00	0,00	0	0	0	
13/11/201	●	0.008	▬	1	281.388,83	100.00	NOR	0,00	0,00	0,00	592,22	0,00	0,00	0	0	0	

Gráficos

Montos expresados en unidades de soles\*



NOR: Normal, CPP: Con Problemas Potenciales, DEF: Deficiente, DUD: Dudoso, PER: Pérdida, SCAL: Sin Calificación



## Reporte de Vencidos

Montos expresados en unidades de soles\*

Fuente - Acreedor	JUL 2021			AGO 2021			SET 2021			OCT 2021		
	# Docs.	Monto *	Dias V.	# Docs.	Monto *	Dias V.	# Docs.	Monto *	Dias V.	# Docs.	Monto *	Dias V.
Deuda Tributaria												
SUPERINTENDENCIA NACIONAL DE ADMINISTRACION		0,00	0		0,00	0		0,00			0,00	0
Total	0			0			0			0		
Deuda Laboral												
SEGURO SOCIAL DE SALUD ESSALUD		0,00	0		0,00			0,00			0,00	
PRIMA AFP S.A.	1	16.246,09	212	1	16.246,09	243		0,00	0		0,00	
Total	1	16.246,09	212	1	16.246,09	243	0			0		

Montos expresados en unidades de soles\*

Fuente - Acreedor	MAR 2021			ABR 2021			MAY 2021			JUN 2021		
	# Docs.	Monto *	Dias V.	# Docs.	Monto *	Dias V.	# Docs.	Monto *	Dias V.	# Docs.	Monto *	Dias V.
Deuda Tributaria												
SUPERINTENDENCIA NACIONAL DE ADMINISTRACION	1	164.302,00	90		0,00	0		0,00			0,00	0
Total	1	164.302,00	90	0			0			0		
Deuda Laboral												
SEGURO SOCIAL DE SALUD ESSALUD		0,00			0,00			0,00			0,00	
PRIMA AFP S.A.		0,00		1	16.246,09	120	1	16.246,09	15	1	16.246,09	18
Total	0			1	16.246,09	120	1	16.246,09	15	1	16.246,09	18

Montos expresados en unidades de soles\*

Fuente - Acreedor	NOV 2020			DIC 2020			ENE 2021			FEB 2021		
	# Docs.	Monto *	Dias V.	# Docs.	Monto *	Dias V.	# Docs.	Monto *	Dias V.	# Docs.	Monto *	Dias V.
Deuda Tributaria												
SUPERINTENDENCIA NACIONAL DE ADMINISTRACION		0,00		1	270.418,00	61		0,00	0		0,00	
Total	0			1	270.418,00	61	0			0		
Deuda Laboral												
SEGURO SOCIAL DE SALUD ESSALUD		0,00			0,00			0,00			0,00	
PRIMA AFP S.A.		0,00			0,00			0,00			0,00	
Total	0			0			0			0		

## Reporte SBS/Microfinanzas

Montos expresados en unidades de soles\*

Última fecha reportada por la SBS : 30/09/2021

ÚLTIMOS 6 MESES		MAY 2021 (SBS: ABR 2021)	JUN 2021 (SBS: MAY 2021)	JUL 2021 (SBS: JUN 2021)	AGO 2021 (SBS: JUL 2021)	SET 2021 (SBS: AGO 2021)	OCT 2021 (SBS: SET 2021)
% Porcentaje de Calificación	NOR (Normal)	100.00	100.00	100.00	100.00	100.00	100.00
	CPP (Con Problemas Pote.)	0.00	0.00	0.00	0.00	0.00	0.00
	DEF (Deficiente)	0.00	0.00	0.00	0.00	0.00	0.00
	DUD (Dudoso)	0.00	0.00	0.00	0.00	0.00	0.00
	PER (Pérdida)	0.00	0.00	0.00	0.00	0.00	0.00

Institución	MAY 2021 (SBS: ABR 2021)		JUN 2021 (SBS: MAY 2021)		JUL 2021 (SBS: JUN 2021)		AGO 2021 (SBS: JUL 2021)		SET 2021 (SBS: AGO 2021)		OCT 2021 (SBS: SET 2021)	
	Monto *	Dias V.	Monto *	Dias V.	Monto *	Dias V.	Monto *	Dias V.	Monto *	Dias V.	Monto *	Dias V.
BCP	1.677.330,68	273	1.665.806,29	304	1.338.203,07	334	1.306.171,34	365	1.274.391,33	396	1.406.052,66	
TOTAL	1.677.330,68	273	1.665.806,29	304	1.338.203,07	334	1.306.171,34	365	1.274.391,33	396	1.406.052,66	

Última fecha reportada por la SBS : 30/09/2021

Operación	MAY 2021 (SBS: ABR 2021)		JUN 2021 (SBS: MAY 2021)		JUL 2021 (SBS: JUN 2021)		AGO 2021 (SBS: JUL 2021)		SET 2021 (SBS: AGO 2021)		OCT 2021 (SBS: SET 2021)	
	Monto *	Dias V.	Monto *	Dias V.	Monto *	Dias V.	Monto *	Dias V.	Monto *	Dias V.	Monto *	Dias V.
RESUMEN												
- Total Deuda	1.677.330,68	273	1.665.806,29	304	1.338.203,07	334	1.306.171,34	365	1.274.391,33	396	1.406.052,66	
- Total Vencido	43,24		43,60		44,05		46,13		46,63			



- % Vencido	0.00	0.00	0.00	0.00	0.00		
- Línea No Utilizada	9.225,41	14.237,85	4.929,83	9.940,95	14.930,79		
- Garantías	1.042.816,00	1.042.816,00	1.019.126,00	995.211,00	971.290,00	947.347,00	
CREDITOS DIRECTOS							
- PROGRAMA REACTIVA PERU	1.176.465,10	1.176.465,10	1.149.639,08	1.122.768,42	1.095.891,25	1.068.988,88	
-- Reprgr. Emergencia Sanitaria	138.222,33	133.297,58	142.783,52				
-- CRÉDITOS VIGENTES	1.314.687,44	1.309.762,69	1.292.423,31	1.260.389,50	1.228.608,99	1.360.316,95	
-- MedE: Cred.Rev.LíneaTarj. Crédito	138.222,33	133.297,58	142.784,22	137.621,07	132.717,74	128.052,31	
-- MedE: Descuentos						163.275,76	
--- Otros						163.275,76	
-- MedE: Préstamos	1.176.465,11	1.176.465,11	1.149.639,09	1.122.768,43	1.095.891,25	1.068.988,88	
--- NoRevolventes	1.176.465,11	1.176.465,11	1.149.639,09	1.122.768,43	1.095.891,25	1.068.988,88	
- CRÉDITOS VENCIDOS	43,24	43,60	44,05	46,13	46,63	46,63	396
-- MedE: SobregirosCC	43,24	43,60	44,05	46,13	46,63	46,63	396
CREDITOS INDIRECTOS							
- CartasFianzaOtorgadas	362.600,00	356.000,00	45.735,71	45.735,71	45.735,71	45.735,71	
LINEA NO UTIL. Y CRED. NO DESEMB.							
- LinCredTarjetaCrédito	9.225,41	14.237,85	4.929,83	9.940,95	14.930,79		
GARANTIAS							
- GARANTIAS RECIBIDAS	1.042.816,50	1.042.816,50	1.019.126,51	995.211,62	971.290,93	947.347,82	
-- Gob. Nacional Reactiva Perú	1.042.816,50	1.042.816,50	1.019.126,51	995.211,62	971.290,93	947.347,82	

Montos expresados en unidades de soles\*

Última fecha reportada por la SBS : 30/09/2021

6 MESES ANTERIORES		NOV 2020 (SBS: OCT 2020)	DIC 2020 (SBS: NOV 2020)	ENE 2021 (SBS: DIC 2020)	FEB 2021 (SBS: ENE 2021)	MAR 2021 (SBS: FEB 2021)	ABR 2021 (SBS: MAR 2021)
% Porcentaje de Calificación	NOR (Normal)	100.00	100.00	100.00	100.00	100.00	100.00
	CPP (Con Problemas Pote.)	0.00	0.00	0.00	0.00	0.00	0.00
	DEF (Deficiente)	0.00	0.00	0.00	0.00	0.00	0.00
	DUD (Dudoso)	0.00	0.00	0.00	0.00	0.00	0.00
	PER (Pérdida)	0.00	0.00	0.00	0.00	0.00	0.00

Institución	NOV 2020 (SBS: OCT 2020)		DIC 2020 (SBS: NOV 2020)		ENE 2021 (SBS: DIC 2020)		FEB 2021 (SBS: ENE 2021)		MAR 2021 (SBS: FEB 2021)		ABR 2021 (SBS: MAR 2021)	
	Monto *	Dias V.	Monto *	Dias V.	Monto *	Dias V.	Monto *	Dias V.	Monto *	Dias V.	Monto *	Dias V.
BCP	1.719.664,61	92	1.705.302,08	122	1.690.694,48	153	1.675.884,08	183	1.707.609,69	211	1.692.766,16	243
TOTAL	1.719.664,61	92	1.705.302,08	122	1.690.694,48	153	1.675.884,08	183	1.707.609,69	211	1.692.766,16	243

Última fecha reportada por la SBS : 30/09/2021

Operación	NOV 2020 (SBS: OCT 2020)		DIC 2020 (SBS: NOV 2020)		ENE 2021 (SBS: DIC 2020)		FEB 2021 (SBS: ENE 2021)		MAR 2021 (SBS: FEB 2021)		ABR 2021 (SBS: MAR 2021)	
	Monto *	Dias V.	Monto *	Dias V.	Monto *	Dias V.	Monto *	Dias V.	Monto *	Dias V.	Monto *	Dias V.
RESUMEN												
- Total Deuda	1.719.664,61	92	1.705.302,08	122	1.690.694,48	153	1.675.884,08	183	1.707.609,69	211	1.692.766,16	243
- Total Vencido	41,26		41,19		41,35		41,55		41,67		42,90	
- % Vencido	0.00		0.00		0.00		0.00		0.00		0.00	
- Línea No Utilizada	26.625,20		31.529,61		36.520,54		41.599,54		15,83		4.294,47	
- Garantías	1.042.816,00		1.042.816,00		1.042.816,00		1.042.816,00		1.042.816,00		1.042.816,00	
CREDITOS DIRECTOS												
- PROGRAMA REACTIVA PERU	1.176.465,09		1.176.465,10		1.176.465,10		1.176.465,10		1.176.465,10		1.176.465,10	
-- Reprgr. Emergencia Sanitaria	180.558,24		166.195,78		40.167,86		106.432,90		148.107,65		143.407,34	
-- CRÉDITOS VIGENTES	1.357.023,35		1.342.660,89		1.328.053,13		1.313.242,53		1.344.968,02		1.330.123,26	
-- MedE: Cred.Rev.LíneaTarj. Crédito			116.320,96		111.420,16		106.432,90		148.109,95		143.409,64	
-- MedE: SobregirosCC									8,42			
-- MedE: Préstamos			1.226.339,93		1.216.632,97		1.206.809,63		1.196.849,65		1.186.713,62	
--- NoRevolventes			1.226.339,93		1.216.632,97		1.206.809,63		1.196.849,65		1.186.713,62	
-- Pyme: Cred.Rev.LíneaTarj. Crédito	121.136,79											
-- Pyme: Préstamos	1.235.886,56											
--- NoRevolventes	1.235.886,56											
- CRÉDITOS VENCIDOS	41,26	92	41,19	122	41,35	153	41,55	183	41,67	211	42,90	243
-- MedE: SobregirosCC			41,19	122	41,35	153	41,55	183	41,67	211	42,90	243
-- Pyme: SobregirosCC	41,26	92										
CREDITOS INDIRECTOS												
- CartasFianzaOtorgadas	362.600,00		362.600,00		362.600,00		362.600,00		362.600,00		362.600,00	
LINEA NO UTIL. Y CRED. NO DESEMB.												
- LinCredTarjetaCrédito	26.625,20		31.529,61		36.520,54		41.599,54		15,83		4.294,47	

GARANTIAS											
- GARANTIAS RECIBIDAS	1.042.816,50		1.042.816,50		1.042.816,50		1.042.816,50		1.042.816,50		1.042.816,50
-- Gob. Nacional Reactiva Perú	1.042.816,50		1.042.816,50		1.042.816,50		1.042.816,50		1.042.816,50		1.042.816,50

## Reporte SBS/Microfinanzas por entidades

Reportado por : BCP

Última fecha reportada por la SBS : 30/09/2021

Operación	MAY 2021 (SBS: ABR2021)		JUN 2021 (SBS: MAY2021)		JUL 2021 (SBS: JUN2021)		AGO 2021 (SBS: JUL2021)		SET 2021 (SBS: AGO2021)		OCT 2021 (SBS: SET2021)	
	Monto *	Dias V.	Monto *	Dias V.	Monto *	Dias V.	Monto *	Dias V.	Monto *	Dias V.	Monto *	Dias V.
Calificación (2)	NOR		NOR		NOR		NOR		NOR		NOR	
RESUMEN												
- Total Deuda	1.677.330,68	273	1.665.806,29	304	1.338.203,07	334	1.306.171,34	365	1.274.391,33	396	1.406.052,66	
- Total Vencido	43,24		43,60		44,05		46,13		46,63			
- % Vencido	0,00		0,00		0,00		0,00		0,00			
- Línea No Utilizada	9.225,41		14.237,85		4.929,83		9.940,95		14.930,79			
- Garantías	1.042.816,00		1.042.816,00		1.019.126,00		995.211,00		971.290,00		947.347,00	
CREDITOS DIRECTOS												
- PROGRAMA REACTIVA PERU	1.176.465,10		1.176.465,10		1.149.639,08		1.122.768,42		1.095.891,25		1.068.988,88	
-- Reprgr. Emergencia Sanitaria	138.222,33		133.297,58		142.783,52							
- CRÉDITOS VIGENTES	1.314.687,44		1.309.762,69		1.292.423,31		1.260.389,50		1.228.608,99		1.360.316,95	
-- MedE: Cred. Rev. Línea Tarj. Crédito	138.222,33		133.297,58		142.784,22		137.621,07		132.717,74		128.052,31	
-- MedE: Descuentos											163.275,76	
--- Otros											163.275,76	
-- MedE: Préstamos	1.176.465,11		1.176.465,11		1.149.639,09		1.122.768,43		1.095.891,25		1.068.988,88	
--- NoRevolventes	1.176.465,11		1.176.465,11		1.149.639,09		1.122.768,43		1.095.891,25		1.068.988,88	
- CRÉDITOS VENCIDOS	43,24	273	43,60	304	44,05	334	46,13	365	46,63	396		
-- MedE: SobregirosCC	43,24	273	43,60	304	44,05	334	46,13	365	46,63	396		
CREDITOS INDIRECTOS												
- Cartas Fianza Otorgadas	362.600,00		356.000,00		45.735,71		45.735,71		45.735,71		45.735,71	
LÍNEA NO UTIL. Y CRED. NO DESEMB.												
- LinCred Tarjeta Crédito	9.225,41		14.237,85		4.929,83		9.940,95		14.930,79			
GARANTIAS												
- GARANTIAS RECIBIDAS	1.042.816,50		1.042.816,50		1.019.126,51		995.211,62		971.290,93		947.347,82	
-- Gob. Nacional Reactiva Perú	1.042.816,50		1.042.816,50		1.019.126,51		995.211,62		971.290,93		947.347,82	

Última fecha reportada por la SBS : 30/09/2021

Operación	NOV 2020 (SBS: OCT2020)		DIC 2020 (SBS: NOV2020)		ENE 2021 (SBS: DIC2020)		FEB 2021 (SBS: ENE2021)		MAR 2021 (SBS: FEB2021)		ABR 2021 (SBS: MAR2021)	
	Monto *	Dias V.	Monto *	Dias V.	Monto *	Dias V.	Monto *	Dias V.	Monto *	Dias V.	Monto *	Dias V.
Calificación (2)	NOR		NOR		NOR		NOR		NOR		NOR	
RESUMEN												
- Total Deuda	1.719.664,61	92	1.705.302,08	122	1.690.694,48	153	1.675.884,08	183	1.707.609,69	211	1.692.766,16	243
- Total Vencido	41,26		41,19		41,35		41,55		41,67		42,90	
- % Vencido	0,00		0,00		0,00		0,00		0,00		0,00	
- Línea No Utilizada	26.625,20		31.529,61		36.520,54		41.599,54		15,83		4.294,47	
- Garantías	1.042.816,00		1.042.816,00		1.042.816,00		1.042.816,00		1.042.816,00		1.042.816,00	
CREDITOS DIRECTOS												
- PROGRAMA REACTIVA PERU	1.176.465,09		1.176.465,10		1.176.465,10		1.176.465,10		1.176.465,10		1.176.465,10	
-- Reprgr. Emergencia Sanitaria	180.558,24		166.195,78		40.167,86		106.432,90		148.107,65		143.407,34	
- CRÉDITOS VIGENTES	1.357.023,35		1.342.660,89		1.328.053,13		1.313.242,53		1.344.968,02		1.330.123,26	
-- MedE: Cred. Rev. Línea Tarj. Crédito			116.320,96		111.420,16		106.432,90		148.109,95		143.409,64	
-- MedE: SobregirosCC									8,42			
-- MedE: Préstamos			1.226.339,93		1.216.632,97		1.206.809,63		1.196.849,65		1.186.713,62	
--- NoRevolventes			1.226.339,93		1.216.632,97		1.206.809,63		1.196.849,65		1.186.713,62	
-- Pyme: Cred. Rev. Línea Tarj. Crédito	121.136,79											
-- Pyme: Préstamos	1.235.886,56											
--- NoRevolventes	1.235.886,56											
- CRÉDITOS VENCIDOS	41,26	92	41,19	122	41,35	153	41,55	183	41,67	211	42,90	243
-- MedE: SobregirosCC			41,19	122	41,35	153	41,55	183	41,67	211	42,90	243
-- Pyme: SobregirosCC	41,26	92										

CREDITOS INDIRECTOS						
- CartasFianzaOtorgadas	362.600,00	362.600,00	362.600,00	362.600,00	362.600,00	362.600,00
LINEA NO UTIL. Y CRED. NO DESEMB.						
- LinCredTarjetaCrédito	26.625,20	31.529,61	36.520,54	41.599,54	15,83	4.294,47
GARANTIAS						
- GARANTIAS RECIBIDAS	1.042.816,50	1.042.816,50	1.042.816,50	1.042.816,50	1.042.816,50	1.042.816,50
-- Gob. Nacional Reactiva Perú	1.042.816,50	1.042.816,50	1.042.816,50	1.042.816,50	1.042.816,50	1.042.816,50

## Rectificaciones SBS

Entidad	Periodo SBS	Cuenta	Concepto Rectificación	Dice	Debe Decir
---------	-------------	--------	------------------------	------	------------

## Aval/Codeudor

Montos expresados en unidades de soles\*

Es Avalista de:

Información reportada por la SBS al 30/09/2021

Tipo Doc	Nro Documento	Nombre/Razón Social	Act	Pre	12m
----------	---------------	---------------------	-----	-----	-----

Montos expresados en unidades de soles\*

Quiénes lo Avalan:

Información reportada por la SBS al 30/09/2021

Tipo Doc	Nro Documento	Nombre/Razón Social	Act	Pre	12m
----------	---------------	---------------------	-----	-----	-----

Montos expresados en unidades de soles\*

Es Avalista de:

Información Reportada por Entidades de Microfinanzas / Otros Créditos

Tipo Doc	Nro Documento	Nombre/Razón Social	Act	Pre	12m
----------	---------------	---------------------	-----	-----	-----

Montos expresados en unidades de soles\*

Quiénes lo Avalan:

Información Reportada por Entidades de Microfinanzas / Otros Créditos

Tipo Doc	Nro Documento	Nombre/Razón Social	Act	Pre	12m
----------	---------------	---------------------	-----	-----	-----

## Documentos Protestados como Deudor/Aceptante

Montos expresados en unidades\*

Reportado por la Cámara de Comercio de Lima (CCL)

## Documentos Protestados sin Regularizar

	# Doc	Monto (S/) *	Max Días Venc.
Total:	0	0,00	

Tipo de Cambio 3.989

Nro. Secuencia	Tip. **	Acreeedor/Girador	Tipo Doc.	Moneda	Monto *	Monto * (S/)	Boletín	F. Protesto	F. Venc	Días Venc.
----------------	---------	-------------------	-----------	--------	---------	--------------	---------	-------------	---------	------------

\*\*PR: Protestos, CJ: Cobranza Judicial, MO: Moras, PP: Procesos Penales

Montos expresados en unidades\*

Reportado por la Cámara de Comercio de Lima (CCL)

## Documentos Protestados Regularizados

	# Doc	Monto (S/) *
Total:	0	0,00

Nro. Secuencia	Tip. Reg. **	Acreedor/Girador	Tipo Doc.	Moneda	Monto *	Monto * (S/)	Boletín	F. Protesto	F. Venc.	F. Reg
----------------	--------------	------------------	-----------	--------	---------	--------------	---------	-------------	----------	--------

\*\*PR: Protestos, CJ: Cobranza Judicial, MO: Moras, PP: Procesos Penales

## Detalle de Vencidos

## Comercio Exterior

Montos expresados en unidades de dólares

Muestra información reportada por la SUNAT desde el 07/02/2011

### Resumen por Ejercicio

Ejercicio	Actividad	Número de Operaciones	Importe USD *	N° Países	3 países con mayor número de operaciones
-----------	-----------	-----------------------	---------------	-----------	--

### Resumen por Meses

Actividad	Ejercicio	Mes	Número de Operaciones	Importe USD *	N° Países	3 países con mayor número de operaciones
-----------	-----------	-----	-----------------------	---------------	-----------	--

## PUBLICACIÓN DIARIO "EL PERUANO"

## Reporte Otros Créditos

Institución	MAY 2021		JUN 2021		JUL 2021		AGO 2021		SET 2021		OCT 2021	
	Monto *	Dias V.	Monto *	Dias V.	Monto *	Dias V.	Monto *	Dias V.	Monto *	Dias V.	Monto *	Dias V.
Institución	NOV 2020		DIC 2020		ENE 2021		FEB 2021		MAR 2021		ABR 2021	
	Monto *	Dias V.	Monto *	Dias V.	Monto *	Dias V.	Monto *	Dias V.	Monto *	Dias V.	Monto *	Dias V.

## Reporte Otros Créditos por entidades

Sin Información