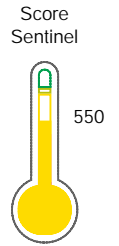


El reporte contiene solo los títulos seleccionados

- Información General
- Consulta Rápida
- Principales Acreedores
- Detalle Variación
- Posición Histórica
- Gráficos
- Rep. Vencidos
- Rep. SBS/Microf.
- SBS/Microf. Entidades
- Rectificaciones SBS
- Avalados/Avalistas
- Hechos de Importancia
- Documentos CCL
- Detalle de Vencidos
- Comercio Exterior
- Otros Créditos
- Otros Créd. Entidades
- Otros Rep. Negativos

RUC 10439884369 - MORENO ABAD JAIME

Fecha Proceso	Tipo Doc.	N. Doc.	Nota	Deuda Total *	Var.	Actual	Previo	12m
30/06/2022	RUC	10439884369	1.000	0,00				
22/07/2022	DNI	43988436	0.437	176,08				



Riesgo Medio

* La persona consultada cuenta con los siguientes créditos e indicadores.

- Línea de Crédito
- No Habido

Sentinel Sabio

Bancarizado: SI

Recomendación de Sentinel Sabio

Evaluación Crediticia



OBSERVAR
Producto Genérico

Detalle:

- Documentos impagos mayor a S/.50 en los 12 meses
- Estado de contribuyente "No habido"
- Presenta estado de riesgo medio

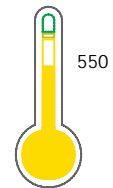
Capacidad de Pago Mensual

S/ 502, a S/ 592,



Score Sentinel

Nivel de Riesgo



Riesgo Medio

Recomendación:

En este nivel de riesgo, 14 de 100 personas podrían caer en incumplimiento en los próximos 12 meses

Información General

Datos Principales

13/02/2022: Última actualización de información reportada por SUNAT

Razón Social:	MORENO ABAD JAIME		
Nombre Comercial:	-		
Tipo de Contribuyente:	PERSONA NATURAL SIN NEGOCIO		
Estado de Contribuyente:	ACTIVO	Condición del Contribuyente:	NO HABIDO
Inicio de Actividades:	20/05/2014		
Tamaño contribuyente:	RESTO	Dependencia:	I.R.PIURA-MEPECO
Actividad Económica Principal	OTRAS ACTIVIDADES EMPRESARIALES NCP.		
Actividad Económica Secundaria 1	-	Actividad Económica Secundaria 2	-
Fecha Inscripción RRPP:	01/01/0001	Número de Partida Registral:	-
Folio:	-	Asiento:	-

Agente de retención

Direcciones Registradas

Dirección	Fuente
AVENIDA ANDRES A. CACERES NRO 4 PARIÑAS - TALARA - PIURA (A UNA CUADRA DEL EPPD)	SUNAT - DOMICILIO FISCAL

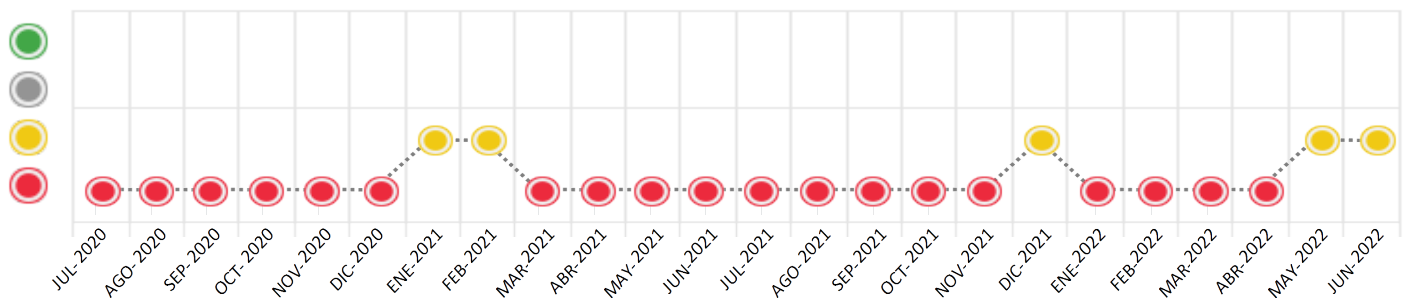
Consulta Rápida





Documento de identidad consultado

Fecha Proceso	Tipo Doc.	N. Doc.	Nombre o Raz. Social	Nota	Deuda Total *	Var.	Actual	Previo	12m
30/06/2022	RUC	10439884369	MORENO ABAD JAIME	1.000	0,00				

Montos expresados en unidades de soles*






Semáforos de los últimos 24 meses



Semáforo	Descripción
	No registra información de deudas
	Mínimo Riesgo: Sin deudas vencidas
	Mediano Riesgo: Deudas con poco atraso*
	Alto Riesgo: Deudas con atraso significativo*

*Semáforo deuda menor: Deuda vencida menor S/ 100 personas naturales o menor S/ 500 personas jurídicas

Verde: $0 \leq \text{Sem.} < 0.001$
 Amarillo: $0.001 \leq \text{Sem.} \leq 2$
 Rojo: $2 < \text{Sem.} \leq 6$

Variación	Descripción
	Variación Negativa: La nueva información reportada ha incrementado tu riesgo crediticio
	Variación Positiva: La nueva información ha mejorado tu posición de riesgo
	Variación Porcentual Positiva: El monto total reportado por la SBS/Microfinanzas o número de instituciones financieras ha aumentado
	Variación Porcentual Negativa: El monto total reportado por la SBS/Microfinanzas o número de instituciones financieras ha disminuido
	Aproximadamente igual o igual

Detalle de la deuda SBS/Microfinanzas

Entidad	Deuda Anterior			Deuda a JUN 2022				Rect. (1)	Disc.
	DIC 2021	MAR 2022	MAY 2022	Fecha Inf.	Calif. (2)	Monto *	Días Venc.		

TOTAL

(1) Ver detalle en el cuadro de Rectificaciones SBS

(2) NOR: Normal, CPP: Con Problemas Potenciales, DEF: Deficiente, DUD: Dudoso, PER: Pérdida, SCAL: Sin Calificación

Detalle de la deuda de Otros Créditos

Entidad	Deuda Anterior			Deuda a JUN 2022				Disc.
	DIC 2021	MAR 2022	MAY 2022	Fecha Inf.	Calif. (2)	Monto	Días Venc.	

TOTAL

(2) NOR: Normal, CPP: Con Problemas Potenciales, DEF: Deficiente, DUD: Dudoso, PER: Pérdida, SCAL: Sin Calificación

Detalle de vencidos

# Doc	Fuente - Acreedor	Monto *	Días Venc.
	Otros Reportes Negativos	1	
1	SUNAT - No Habido		

Utilización de Líneas de Crédito

Instituciones	**	Línea Aprobada	Línea No Utilizada	Línea Utilizada	% L. Uti.
TOTAL					0%

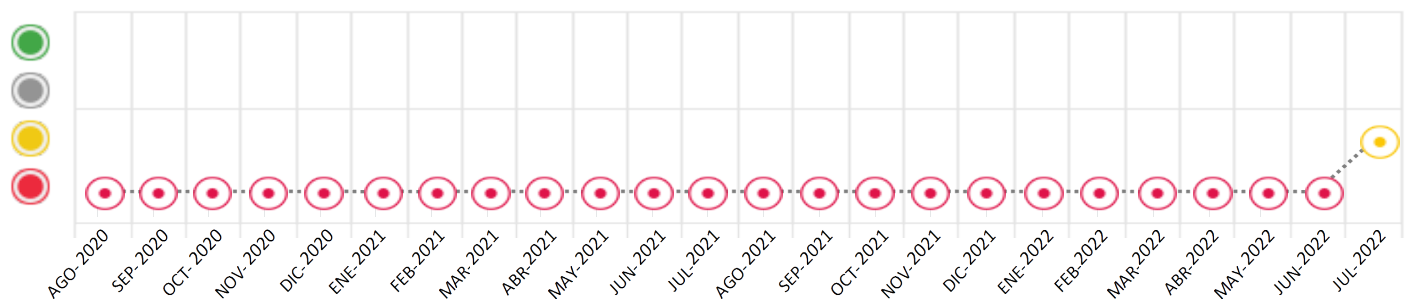
**Tipo de Crédito

Otros documentos de identificación relacionados al RUC 10439884369

Fecha Proceso	Tipo Doc.	N. Doc.	Nombre o Raz. Social	Nota	Deuda Total *	Var.	Actual	Previo	12m
22/07/2022	DNI	43988436	MORENO ABAD JAIME	0.437	176,08	▲	●	●	●

Montos expresados en unidades de soles*

Semáforos de los últimos 24 meses



Detalle de la deuda SBS/Microfinanzas

Entidad	Deuda Anterior			Deuda a JUN 2022				Rect. (1)	Disc.
	DIC 2021	MAR 2022	MAY 2022	Fecha Inf.	Calif. (2)	Monto *	Días Venc.		

BBVA

31/05/2022

NOR

156,83

TOTAL

156,83

(1) Ver detalle en el cuadro de Rectificaciones SBS

(2) NOR: Normal, CPP: Con Problemas Potenciales, DEF: Deficiente, DUD: Dudoso, PER: Pérdida, SCAL: Sin Calificación

Detalle de la deuda de Otros Créditos

Entidad	Deuda Anterior			Deuda a JUN 2022				Disc.
	DIC 2021	MAR 2022	MAY 2022	Fecha Inf.	Calif. (2)	Monto	Días Venc.	

TOTAL

(2) NOR: Normal, CPP: Con Problemas Potenciales, DEF: Deficiente, DUD: Dudoso, PER: Pérdida, SCAL: Sin Calificación

Detalle de vencidos

# Doc	Fuente - Acreedor	Monto *	Días Venc.
	Cuentas y Tarjetas Cerradas		F. Sanción
	Otros Reportes Negativos		

Utilización de Líneas de Crédito

Instituciones	**	Línea Aprobada	Línea No Utilizada	Línea Utilizada	% L. Uti.
BBVA	TCO	4.100,00	3.943,18	156,83	3%
TOTAL		4.100,00	3.943,18	156,83	3%

** (TCO): Tarjetas de Crédito de Consumo

Principales Acreedores

Montos expresados en unidades de soles*

Resumen de Deudas

Descripción de la Deuda	Monto *	Días
Deuda total SBS al 31/05/2022		
% Calificación normal		
Peor Calificación (2)		
Otros Créditos	0,00	****
Otros Reportes Negativos	1	

Detalle de Riesgos SBS/Microfinanzas

Concepto	Saldo *
Deuda Directa	0,00
Deuda Indirecta	0,00
Deuda Castigada	0,00
Deuda Total SBS/MicroFinanzas	0,00
Línea Tarj.Cred. No utilizada	0,00
Total Riesgo SBS/MicroFinanzas	0,00

Detalle de deuda Otros Créditos

Empresa	Calif. (2)	Saldo *	% Ven.	Días Venc.	Disc.
Deuda Total Otros Créditos		0,00	0		

Detalle de vencidos

# Doc	Fuente - Acreedor	Monto *	Días Venc.
	Otros Reportes Negativos	1	

1 SUNAT - No Habido

Detalle Variación

Montos expresados en unidades de soles*

Resumen de la variación

Descripción de la deuda	18/05/2022	30/06/2022	Variación
Score	1.000	1.000	0.000
Nro. Entidades SBS/Microf.		0	0
Riesgo Total SBS/Microf. *	0,00	0,00	
Deuda Directa	0,00	0,00	0,00
Deuda Indirecta	0,00	0,00	0,00
Deuda Castigada	0,00	0,00	0,00

Variación del Riesgo Total SBS/Microf. *	Antes	30/06/2022	Variación
Último Mes	0,00	0,00	0,00
Último Trimestre	0,00	0,00	0,00
Último Semestre	0,00	0,00	0,00
Último Año	0,00	0,00	0,00

Calificación SBS/Microf.	18/05/2022	30/06/2022	Variación
% NOR (Normal)	0.00	0.00	0.00
% CPP (Con Problemas Potenciales)	0.00	0.00	0.00
% DEF (Deficiente)	0.00	0.00	0.00
% DUD (Dudoso)	0.00	0.00	0.00
% PER (Pérdida)	0.00	0.00	0.00

Deuda vencida *	18/05/2022	30/06/2022	Variación
Total deuda vencida	0,00	0,00	0,00
Deuda por Otros Créditos *	18/05/2022	30/06/2022	Variación
Total deuda otros créditos	0,00	0,00	0,00

Detalle de la variación

Fuente - Acreedor *	18/05/2022	30/06/2022	Variación
---------------------	------------	------------	-----------

Posición Histórica

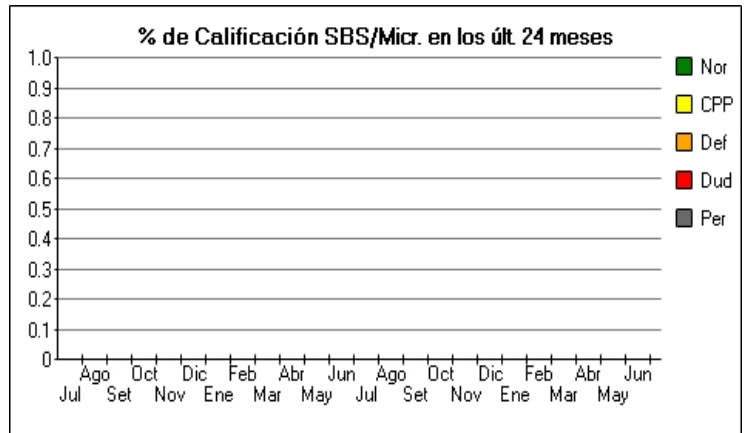
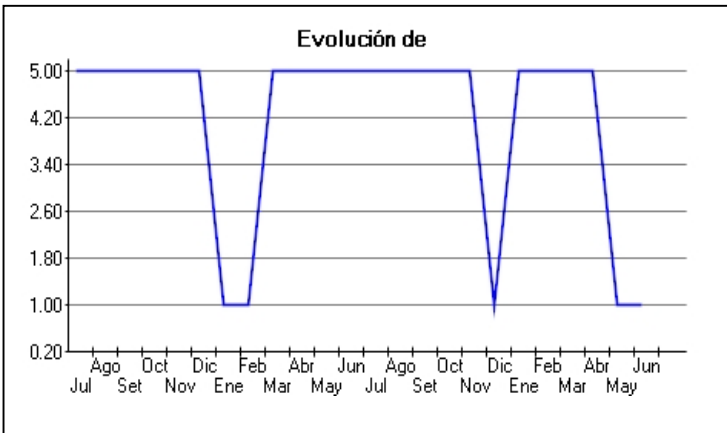
Montos expresados en unidades de soles*

Fecha de Proceso	Sema. Actual	Sem. Riesgo	Var.	Superintendencia de Banca y Seguros (SBS/Microfinan.)				Otros Créditos	Otros Vencidos *				Ctas. Cerr./Anu.		Otros Repor. Negati.	
				# Enti.	Deuda Total *	% Cali. normal	Peor Califi.(2)		Deuda Vencida *	Protestos	Docs. Impagos	Deuda Tributaria	Deuda Laboral	Cta. Cte.		Tar. Créd.
30/06/202		1.000		0	0,00	0,00		0,00	0,00	0,00	0,00	0,00	0,00	0	0	1
18/05/202		1.000		0	0,00	0,00		0,00	0,00	0,00	0,00	0,00	0,00	0	0	1
23/04/202		5.000		0	0,00	0,00		0,00	0,00	0,00	121,33	0,00	0,00	0	0	1
18/03/202		5.000		0	0,00	0,00		0,00	0,00	0,00	121,33	0,00	0,00	0	0	1
15/02/202		5.000		0	0,00	0,00		0,00	0,00	0,00	121,33	0,00	0,00	0	0	1
12/01/202		5.000		0	0,00	0,00		0,00	0,00	0,00	121,33	0,00	0,00	0	0	1
07/12/202		1.000		0	0,00	0,00		0,00	0,00	0,00	0,00	0,00	0,00	0	0	1
30/11/202		5.000		0	0,00	0,00		0,00	0,00	0,00	121,33	0,00	0,00	0	0	1

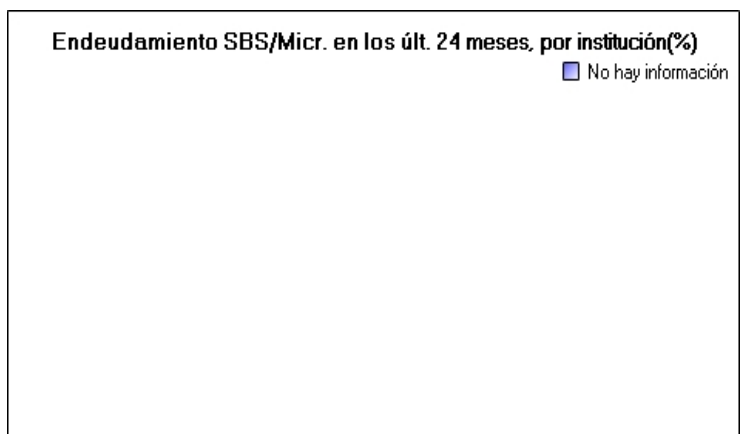
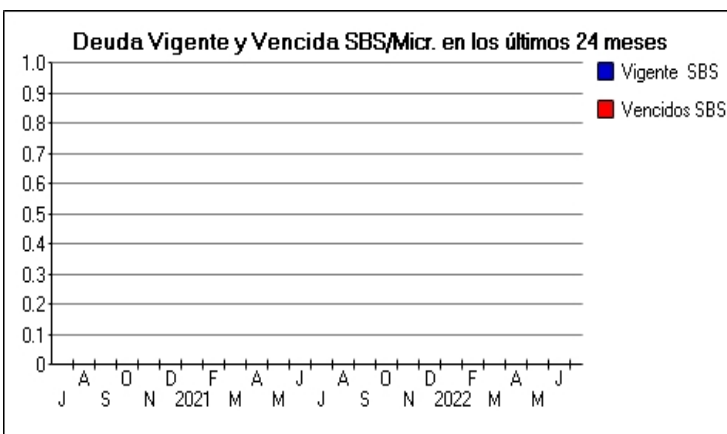
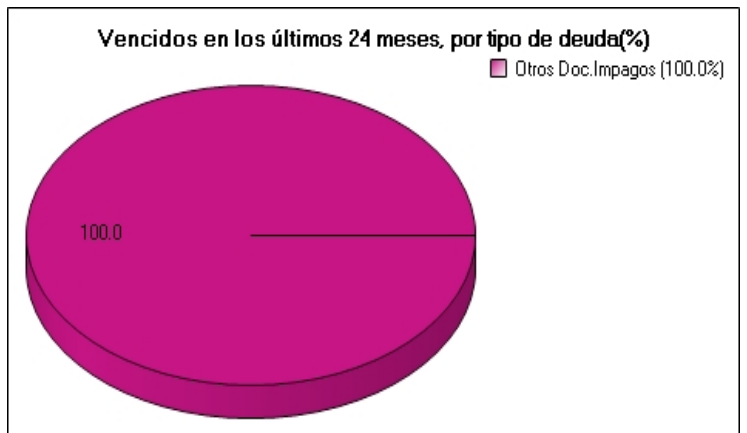
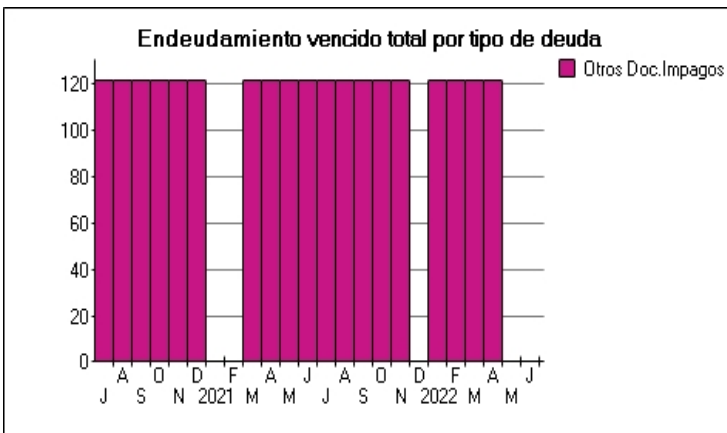
15/10/202	●	5.000	☰	0	0,00	0,00	0,00	0,00	0,00	0,00	121,33	0,00	0,00	0	0	1
03/09/202	●	5.000	☰	0	0,00	0,00	0,00	0,00	0,00	0,00	121,33	0,00	0,00	0	0	1
10/08/202	●	5.000	☰	0	0,00	0,00	0,00	0,00	0,00	0,00	121,33	0,00	0,00	0	0	1
31/07/202	●	5.000	☰	0	0,00	0,00	0,00	0,00	0,00	0,00	121,33	0,00	0,00	0	0	1
17/06/202	●	5.000	☰	0	0,00	0,00	0,00	0,00	0,00	0,00	121,33	0,00	0,00	0	0	1
31/05/202	●	5.000	☰	0	0,00	0,00	0,00	0,00	0,00	0,00	121,33	0,00	0,00	0	0	1
06/04/202	●	5.000	☰	0	0,00	0,00	0,00	0,00	0,00	0,00	121,33	0,00	0,00	0	0	1
19/03/202	●	5.000	▼	0	0,00	0,00	0,00	0,00	0,00	0,00	121,33	0,00	0,00	0	0	1
28/02/202	●	1.000	☰	0	0,00	0,00	0,00	0,00	0,00	0,00	0,00	0,00	0,00	0	0	1
11/01/202	●	1.000	▲	0	0,00	0,00	0,00	0,00	0,00	0,00	0,00	0,00	0,00	0	0	1
31/12/202	●	5.000	☰	0	0,00	0,00	0,00	0,00	0,00	0,00	121,33	0,00	0,00	0	0	1
30/11/202	●	5.000	☰	0	0,00	0,00	0,00	0,00	0,00	0,00	121,33	0,00	0,00	0	0	1
31/10/202	●	5.000	☰	0	0,00	0,00	0,00	0,00	0,00	0,00	121,33	0,00	0,00	0	0	1
30/09/202	●	5.000	☰	0	0,00	0,00	0,00	0,00	0,00	0,00	121,33	0,00	0,00	0	0	1
17/08/202	●	5.000	☰	0	0,00	0,00	0,00	0,00	0,00	0,00	121,33	0,00	0,00	0	0	1
14/07/202	●	5.000	☰	0	0,00	0,00	0,00	0,00	0,00	0,00	121,33	0,00	0,00	0	0	1

Gráficos

Montos expresados en unidades de soles*



NOR: Normal, CPP: Con Problemas Potenciales, DEF: Deficiente, DUD: Dudoso, PER: Pérdida, SCAL: Sin Calificación



Reporte de Vencidos

Montos expresados en unidades de soles*

Fuente - Acreedor	ABR 2022			MAY 2022			JUN 2022			JUL 2022		
	# Docs.	Monto *	Dias V.	# Docs.	Monto *	Dias V.	# Docs.	Monto *	Dias V.	# Docs.	Monto *	Dias V.
Documentos Impagos												
ENTEL PERU S.A.	1	121,33	178	1	121,33	181		0,00	0		0,00	
Total	1	121,33	178	1	121,33	181	0			0		

Montos expresados en unidades de soles*

Fuente - Acreedor	DIC 2021			ENE 2022			FEB 2022			MAR 2022		
	# Docs.	Monto *	Dias V.	# Docs.	Monto *	Dias V.	# Docs.	Monto *	Dias V.	# Docs.	Monto *	Dias V.
Documentos Impagos												
ENTEL PERU S.A.	1	121,33	166	1	0,00	0	1	121,33	172	1	121,33	175
Total	1	121,33	166	1			1	121,33	172	1	121,33	175

Montos expresados en unidades de soles*

Fuente - Acreedor	AGO 2021			SET 2021			OCT 2021			NOV 2021		
	# Docs.	Monto *	Dias V.	# Docs.	Monto *	Dias V.	# Docs.	Monto *	Dias V.	# Docs.	Monto *	Dias V.
Documentos Impagos												
ENTEL PERU S.A.	1	121,33	154	1	121,33	157	1	121,33	160	1	121,33	163
Total	1	121,33	154	1	121,33	157	1	121,33	160	1	121,33	163

Reporte SBS/Microfinanzas

Montos expresados en unidades de soles*

Última fecha reportada por la SBS : 30/06/2022

ÚLTIMOS 6 MESES		ENE 2022 (SBS: DIC 2021)	FEB 2022 (SBS: ENE 2022)	MAR 2022 (SBS: FEB 2022)	ABR 2022 (SBS: MAR 2022)	MAY 2022 (SBS: ABR 2022)	JUN 2022 (SBS: MAY 2022)
% Porcentaje de Calificación	NOR (Normal)	0.00	0.00	0.00	0.00	0.00	0.00
	CPP (Con Problemas Pote.)	0.00	0.00	0.00	0.00	0.00	0.00
	DEF (Deficiente)	0.00	0.00	0.00	0.00	0.00	0.00
	DUD (Dudoso)	0.00	0.00	0.00	0.00	0.00	0.00
	PER (Pérdida)	0.00	0.00	0.00	0.00	0.00	0.00

Institución	ENE 2022 (SBS: DIC 2021)		FEB 2022 (SBS: ENE 2022)		MAR 2022 (SBS: FEB 2022)		ABR 2022 (SBS: MAR 2022)		MAY 2022 (SBS: ABR 2022)		JUN 2022 (SBS: MAY 2022)	
	Monto *	Dias V.	Monto *	Dias V.	Monto *	Dias V.	Monto *	Dias V.	Monto *	Dias V.	Monto *	Dias V.

Montos expresados en unidades de soles*

Última fecha reportada por la SBS : 30/06/2022

6 MESES ANTERIORES		JUL 2021 (SBS: JUN 2021)	AGO 2021 (SBS: JUL 2021)	SET 2021 (SBS: AGO 2021)	OCT 2021 (SBS: SET 2021)	NOV 2021 (SBS: OCT 2021)	DIC 2021 (SBS: NOV 2021)
% Porcentaje de Calificación	NOR (Normal)	0.00	0.00	0.00	0.00	0.00	0.00
	CPP (Con Problemas Pote.)	0.00	0.00	0.00	0.00	0.00	0.00
	DEF (Deficiente)	0.00	0.00	0.00	0.00	0.00	0.00
	DUD (Dudoso)	0.00	0.00	0.00	0.00	0.00	0.00
	PER (Pérdida)	0.00	0.00	0.00	0.00	0.00	0.00

Institución	JUL 2021 (SBS: JUN 2021)		AGO 2021 (SBS: JUL 2021)		SET 2021 (SBS: AGO 2021)		OCT 2021 (SBS: SET 2021)		NOV 2021 (SBS: OCT 2021)		DIC 2021 (SBS: NOV 2021)	
	Monto *	Dias V.	Monto *	Dias V.	Monto *	Dias V.	Monto *	Dias V.	Monto *	Dias V.	Monto *	Dias V.

Reporte SBS/Microfinanzas por entidades

Rectificaciones SBS

Entidad	Periodo SBS	Cuenta	Concepto Rectificación	Dice	Debe Decir
---------	-------------	--------	------------------------	------	------------

Aval/Codeudor

Montos expresados en unidades de soles*

Es Avalista de:

Información reportada por la SBS al 31/05/2022

Tipo Doc	Nro Documento	Nombre/Razón Social	Act	Pre	12m
----------	---------------	---------------------	-----	-----	-----

Montos expresados en unidades de soles*

Quiénes lo Avalan:

Información reportada por la SBS al 31/05/2022

Tipo Doc	Nro Documento	Nombre/Razón Social	Act	Pre	12m
----------	---------------	---------------------	-----	-----	-----

Montos expresados en unidades de soles*

Es Avalista de:

Información Reportada por Entidades de Microfinanzas / Otros Créditos

Tipo Doc	Nro Documento	Nombre/Razón Social	Act	Pre	12m
----------	---------------	---------------------	-----	-----	-----

Montos expresados en unidades de soles*

Quiénes lo Avalan:

Información Reportada por Entidades de Microfinanzas / Otros Créditos

Tipo Doc	Nro Documento	Nombre/Razón Social	Act	Pre	12m
----------	---------------	---------------------	-----	-----	-----

Documentos Protestados como Deudor/Aceptante

Montos expresados en unidades*

Reportado por la Cámara de Comercio de Lima (CCL)

Documentos Protestados sin Regularizar

	# Doc	Monto (S/) *	Max Días Venc.
Total:	0	0,00	

Tipo de Cambio 3.825

Nro. Secuencia	Tip. ** Reg.	Acreedor/Girador	Tipo Doc.	Moneda	Monto *	Monto * (S/)	Boletín	F. Protesto	F. Venc.	Días Venc.
----------------	--------------	------------------	-----------	--------	---------	--------------	---------	-------------	----------	------------

**PR: Protestos, CJ: Cobranza Judicial, MO: Moras, PP: Procesos Penales

Montos expresados en unidades*

Reportado por la Cámara de Comercio de Lima (CCL)

Documentos Protestados Regularizados

	# Doc	Monto (S/) *
Total:	0	0,00

Nro. Secuencia	Tip. ** Reg.	Acreedor/Girador	Tipo Doc.	Moneda	Monto *	Monto * (S/)	Boletín	F. Protesto	F. Venc.	F. Reg
----------------	--------------	------------------	-----------	--------	---------	--------------	---------	-------------	----------	--------

**PR: Protestos, CJ: Cobranza Judicial, MO: Moras, PP: Procesos Penales

Detalle de Vencidos

Comercio Exterior

Montos expresados en unidades de dólares

Muestra información reportada por la SUNAT desde el 07/02/2011

Resumen por Ejercicio

Ejercicio	Actividad	Número de Operaciones	Importe USD *	N° Países	3 países con mayor número de operaciones
-----------	-----------	-----------------------	---------------	-----------	--

Resumen por Meses

Actividad	Ejercicio	Mes	Número de Operaciones	Importe USD *	N° Países	3 países con mayor número de operaciones
-----------	-----------	-----	-----------------------	---------------	-----------	--

PUBLICACIÓN DIARIO "EL PERUANO"

Reporte Otros Créditos

Institución	ENE 2022		FEB 2022		MAR 2022		ABR 2022		MAY 2022		JUN 2022	
	Monto *	Dias V.	Monto *	Dias V.	Monto *	Dias V.	Monto *	Dias V.	Monto *	Dias V.	Monto *	Dias V.
Institución	JUL 2021		AGO 2021		SET 2021		OCT 2021		NOV 2021		DIC 2021	
	Monto *	Dias V.	Monto *	Dias V.	Monto *	Dias V.	Monto *	Dias V.	Monto *	Dias V.	Monto *	Dias V.

Reporte Otros Créditos por entidades

Sin Información