

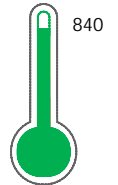
El reporte contiene solo los títulos seleccionados 

- |   |   |  |   |   |   |
|---|---|--|---|---|---|
| <input checked="" type="checkbox"/> Información General | <input checked="" type="checkbox"/> Consulta Rápida     | <input checked="" type="checkbox"/> Principales Acreedores | <input checked="" type="checkbox"/> Detalle Variación   | <input checked="" type="checkbox"/> Posición Histórica    | <input checked="" type="checkbox"/> Gráficos              |
| <input checked="" type="checkbox"/> Rep. Vencidos       | <input checked="" type="checkbox"/> Rep. SBS/Microf.    | <input checked="" type="checkbox"/> SBS/Microf. Entidades  | <input checked="" type="checkbox"/> Rectificaciones SBS | <input checked="" type="checkbox"/> Avalados/Avalistas    | <input checked="" type="checkbox"/> Hechos de Importancia |
| <input checked="" type="checkbox"/> Documentos CCL      | <input checked="" type="checkbox"/> Detalle de Vencidos | <input checked="" type="checkbox"/> Comercio Exterior      | <input checked="" type="checkbox"/> Otros Créditos      | <input checked="" type="checkbox"/> Otros Créd. Entidades | <input checked="" type="checkbox"/> Otros Rep. Negativos  |

RUC 20503496161 - PHARTEC S.A.C.

Fecha Proceso	Tipo Doc.	N. Doc.	Nota	Deuda Total *	Var.	Actual	Previo	12m
22/10/2021	RUC	20503496161	0.000	11.736.614,42				

Score Sentinel



Riesgo Muy Bajo

\* La persona consultada cuenta con los siguientes créditos e indicadores.

Línea de Crédito

Está Avalado

## Sentinel Sabio

Bancarizado: SI

## Recomendación de Sentinel Sabio

Evaluación Crediticia



**APROBAR**  
Producto Générico

Detalle:

- Cumple con todas las reglas de evaluación

Cuota Estimada Mensual

S/ 525270,



## Score Sentinel

Nivel de Riesgo

Riesgo Muy Bajo



Recomendación:

En este nivel de riesgo, 6 de 100  
empresas podrían caer en incumplimiento  
en los próximos 12 meses

## Información General

### Datos Principales

01/01/2021: Última actualización de información reportada por SUNAT

Razón Social:	PHARTEC S.A.C.		
Nombre Comercial:	PHARTEC S.A.C.		
Tipo de Contribuyente:	SOCIEDAD ANONIMA CERRADA		
Estado de Contribuyente:	ACTIVO	Condición del Contribuyente:	HABIDO
Inicio de Actividades:	02/01/2002		
Tamaño contribuyente:	PRINCIPAL	Dependencia:	INTENDENCIA LIMA PRICO
Actividad Económica Principal	VTA. MAY. DE OTROS PRODUCTOS.		
Actividad Económica Secundaria 1	ACTIVIDADES INMOBILIARIAS	Actividad Económica Secundaria 2	-
Fecha Inscripción RRPP:	11/12/2001	Número de Partida Registral:	-
Folio:	-	Asiento:	-

Agente de retención

### Direcciones Registradas

Dirección	Fuente
CALLE DOÑA ANA NRO 393 URBANIZACION LOS ROSALES SANTIAGO DE SURCO - LIMA - LIMA (CRUCE CON AV SURCO)	SUNAT - DOMICILIO FISCAL
AVENIDA MANSICHE NRO. 1874 ASENTAMIENTO HUMANO PEDREGAL DE SAN ANGEL TRUJILLO - TRUJILLO - LA LIBERTAD	SUNAT - SUCURSAL
CALLE CALLE NUEVA NRO. 598 SAN COSME TRADICIONAL CHARACATO - AREQUIPA - AREQUIPA	SUNAT - OF.ADMINIST.
MZA. I LTE. 7 URBANIZACION MIRAFLORES CASTILLA - PIURA - PIURA (A 2 CUAD. DE GUARDIA CIVIL)	SUNAT - OF.ADMINIST.
CALLE OXAPAMPA NRO. 103 URBANIZACION SAN MARTIN DE SOCABAYA SOCABAYA - AREQUIPA - AREQUIPA	SUNAT - OF.ADMINIST.
CALLE EX ATERRIZAJE 00S/N NRO. . CASERIO MANUEL A ODRIA-HUALTACO TAMBO GRANDE - PIURA - PIURA	SUNAT - OF.ADMINIST.
CARRETERA VIA DE EVITAMIENTO KM. 555 ASENTAMIENTO HUMANO HUANCHAQUITO ALTO HUANCHACO - TRUJILLO - LA LIBERTAD (ALTURA KM.555)	SUNAT - DEPOSITO
AVENIDA NICOLAS AYLLON NRO. 3720 ATE - LIMA - LIMA (CRUCE AV. LOS FRUTALES)	SUNAT - DEPOSITO
AVENIDA SURCO NRO. 308 URBANIZACION LOS ROSALES SANTIAGO DE SURCO - LIMA - LIMA (ALT. COLEGIO SANTA TERESITA)	SUNAT - OF.ADMINIST.
AVENIDA 2 DE MAYO NRO. 647 CALLAO - PROV. CONST. DEL CALLAO - CALLAO	SUNAT - DEPOSITO
CALLE TURMALINA NRO. 913 INT. V-31 URBANIZACION LOS CEDROS TRUJILLO - TRUJILLO - LA LIBERTAD	SUNAT - OF.ADMINIST.
LTE. G1 ZONA INDUSTRIAL SECTOR 62 CHILCA - CAÑETE - LIMA (ESQUINA LEONARDO D VINCE CON ARQUIMEDES)	SUNAT - DEPOSITO

### Representantes Legales

Nro Documento	Nombre de Representante	Act	Pre	12m	Fecha desde que ocupa Cargo	Cargo
08196399	CALDERON GARCIA FLORA RENE				05/09/2017	GERENTE GENERAL

### Empresas Relacionadas a:

#### CALDERON GARCIA FLORA RENE

Ruc	Razón Social	Semáforos			Fecha desde que ocupa Cargo	Cargo	Estado
		Act	Pre	12m			
20493050363	CORPORACION TERRA NORTE SAC				21/11/2017	GERENTE GENERAL	ACTIVO

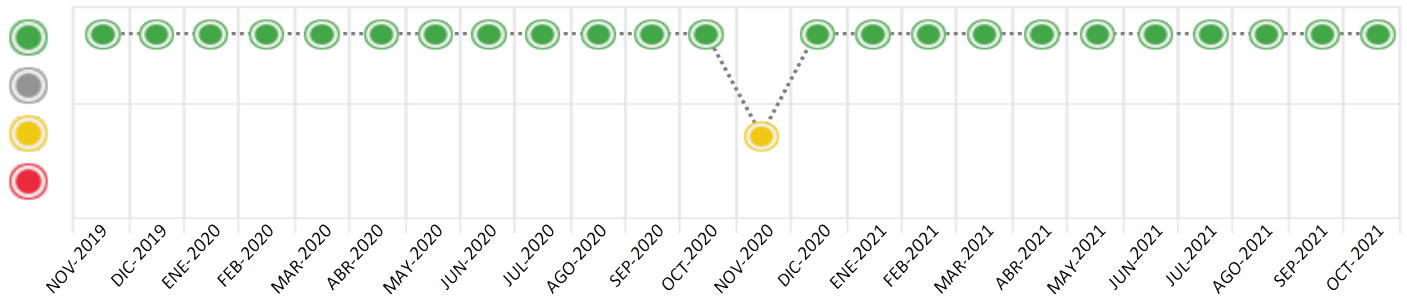
## Consulta Rápida

## Documento de identidad consultado

Fecha Proceso	Tipo Doc.	N. Doc.	Nombre o Raz. Social	Nota	Deuda Total *	Var.	Actual	Previo	12m
22/10/2021	RUC	20503496161	PHARTEC S.A.C.	0.000	11.736.614,42				

Montos expresados en unidades de soles\*

Semáforos de los últimos 24 meses



Semáforo	Descripción
	No registra información de deudas
	Mínimo Riesgo: Sin deudas vencidas
	Mediano Riesgo: Deudas con poco atraso*
	Alto Riesgo: Deudas con atraso significativo*

\*Semáforo deuda menor: Deuda vencida menor S/ 100 personas naturales o menor S/ 500 personas jurídicas

Verde: 0 <= Sem. < 0.001  
 Amarillo: 0.001 <= Sem. <= 2  
 Rojo: 2 < Sem. <= 6

Variación	Descripción
	Variación Negativa: La nueva información reportada ha incrementado tu riesgo crediticio
	Variación Positiva: La nueva información ha mejorado tu posición de riesgo
	Variación Porcentual Positiva: El monto total reportado por la SBS/Microfinanzas o número de instituciones financieras ha aumentado
	Variación Porcentual Negativa: El monto total reportado por la SBS/Microfinanzas o número de instituciones financieras ha disminuido
	Aproximadamente igual o igual

## Detalle de la deuda SBS/Microfinanzas

Entidad	Deuda Anterior			Deuda a OCT 2021				Rect. (1)	Disc.
	ABR 2021	JUL 2021	SET 2021	Fecha Inf.	Calif. (2)	Monto *	Días Venc.		
BCP	5.581.261,82	6.220.197,64	6.320.318,35	30/09/2021	NOR	6.235.746,84			
BBVA	3.854.770,50	5.330.628,75	5.598.357,26	30/09/2021	NOR	5.493.959,80			
SCOTIABANK	18.554,09	12.796,87	9.075,75	30/09/2021	NOR	6.907,78			
<b>TOTAL</b>	<b>9.454.586,41</b>	<b>11.563.623,26</b>	<b>11.927.751,36</b>			<b>11.736.614,42</b>			

(1) Ver detalle en el cuadro de Rectificaciones SBS

(2) NOR: Normal, CPP: Con Problemas Potenciales, DEF: Deficiente, DUD: Dudoso, PER: Pérdida, SCAL: Sin Calificación

## Detalle de la deuda de Otros Créditos

Entidad	Deuda Anterior			Deuda a OCT 2021				Disc.
	ABR 2021	JUL 2021	SET 2021	Fecha Inf.	Calif. (2)	Monto	Días Venc.	
<b>TOTAL</b>								

(2) NOR: Normal, CPP: Con Problemas Potenciales, DEF: Deficiente, DUD: Dudoso, PER: Pérdida, SCAL: Sin Calificación

## Detalle de vencidos

# Doc	Fuente - Acreedor	Monto *	Días Venc.
-------	-------------------	---------	------------

## Utilización de Líneas de Crédito

Instituciones	**	Línea Aprobada	Línea No Utilizada	Línea Utilizada	% L. Util.
BCP	TOT		15.000,00		
BBVA	PRE		1.448,47		
BBVA	TOT		22.195,14		
<b>TOTAL</b>			<b>38.643,61</b>		<b>0%</b>

\*\*(PRE): Préstamos, (TOT): Otras Tarjetas de Crédito

## Principales Acreedores

Montos expresados en unidades de soles\*

## Resumen de Deudas

Descripción de la Deuda	Monto *	Días
Deuda total SBS al 30/09/2021	11.736.614,42	
% Calificación normal	100.00	
Peor Calificación (2)	NOR	
Otros Créditos	0,00	****

## Detalle de deuda SBS/Microfinanzas

Institución SBS	Calif. (2)	Saldo *	% Ven.	Días Venc.	Rect.(1)
BCP	NOR	6.235.746,84	0.00		
BBVA	NOR	5.493.959,80	0.00		
SCOTIABANK	NOR	6.907,78	0.00		
<b>Deuda Total SBS/MicroFinanzas</b>		<b>11.736.614,42</b>	<b>0</b>		

## Detalle de Riesgos SBS/Microfinanzas

Concepto	Saldo *
Deuda Directa	11.736.614,42
Deuda Indirecta	0,00
Deuda Castigada	0,00
Deuda Total SBS/MicroFinanzas	11.736.614,42
Línea Tarj.Cred. No utilizada	37.195,14
Total Riesgo SBS/MicroFinanzas	11.773.809,56

## Detalle de deuda Otros Créditos

Empresa	Calif. (2)	Saldo *	% Ven.	Días Venc.	Disc.
Deuda Total Otros Créditos		0,00	0		

## Detalle de vencidos

# Doc	Fuente - Acreedor	Monto *	Días Venc.
-------	-------------------	---------	------------

## Detalle Variación

Montos expresados en unidades de soles\*

## Resumen de la variación

Descripción de la deuda	14/10/2021	22/10/2021	Variación
Score	0.000	0.000	0.000
Nro. Entidades SBS/Microf.	3	3	0
Riesgo Total SBS/Microf. *	11.927.751,36	11.736.614,42	
Deuda Directa	11.927.751,36	11.736.614,42	-191.136,94
Deuda Indirecta	0,00	0,00	0,00
Deuda Castigada	0,00	0,00	0,00

Variación del Riesgo Total SBS/Microf. *	Antes	22/10/2021	Variación
Último Mes	11.927.751,36	11.736.614,42	-191.136,94
Último Trimestre	11.563.623,26	11.736.614,42	172.991,16
Último Semestre	9.454.586,41	11.736.614,42	2.282.028,01
Último Año	7.754.835,53	11.736.614,42	3.981.778,89

Calificación SBS/Microf.	14/10/2021	22/10/2021	Variación
% NOR (Normal)	100.00	100.00	
% CPP (Con Problemas Potenciales)	0.00	0.00	0.00
% DEF (Deficiente)	0.00	0.00	0.00
% DUD (Dudoso)	0.00	0.00	0.00
% PER (Pérdida)	0.00	0.00	0.00

Deuda vencida *	14/10/2021	22/10/2021	Variación
Total deuda vencida	0,00	0,00	0,00
Deuda por Otros Créditos *	14/10/2021	22/10/2021	Variación

Total deuda otros créditos	0,00	0,00	0,00
----------------------------	------	------	------

## Detalle de la variación

Fuente - Acreedor *	14/10/2021	22/10/2021	Variación
---------------------	------------	------------	-----------

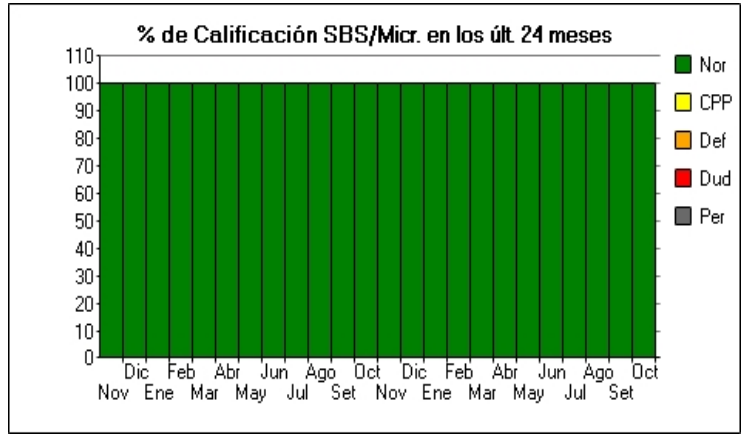
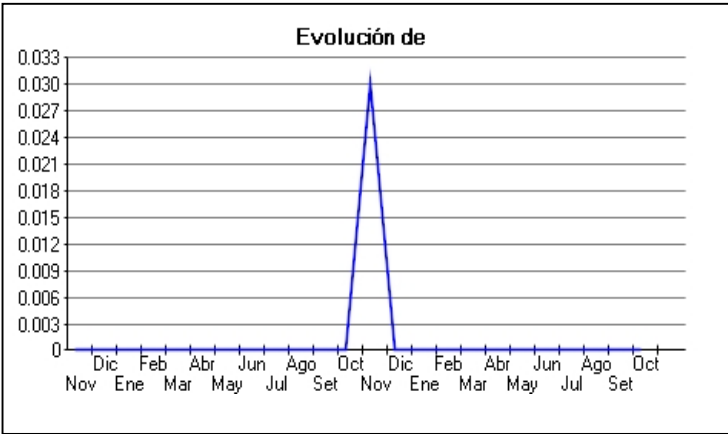
## Posición Histórica

Montos expresados en unidades de soles\*

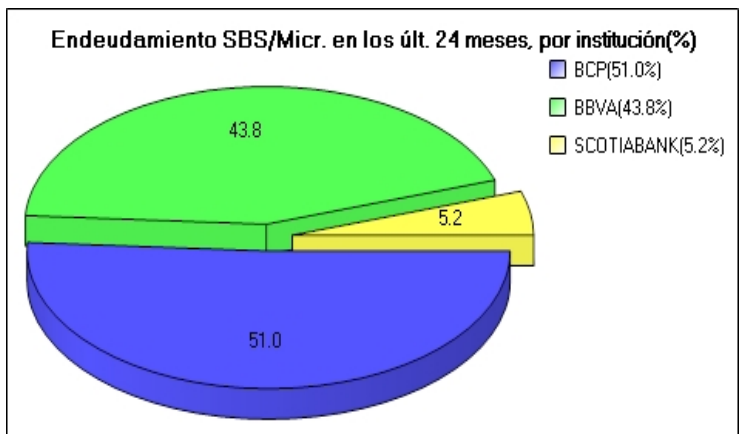
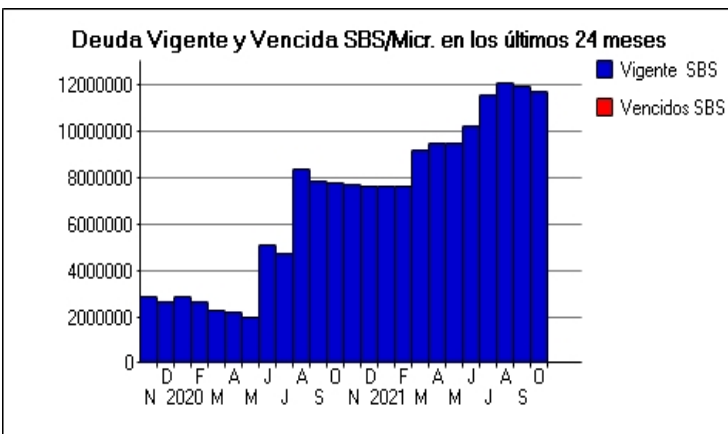
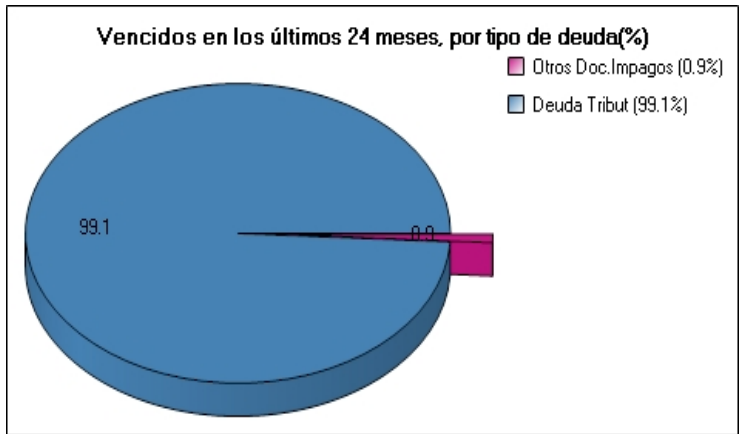
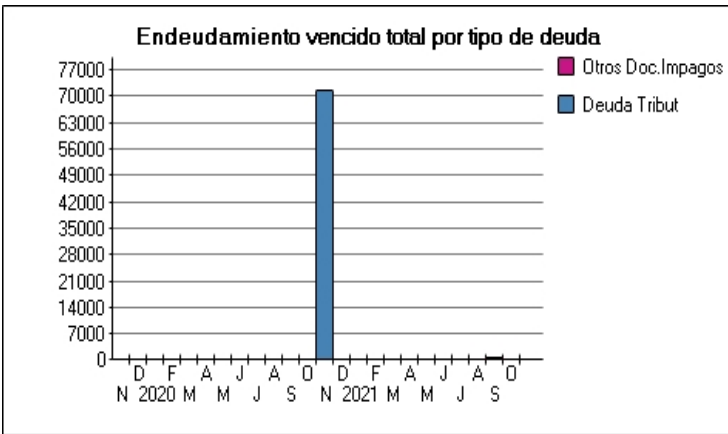
Fecha de Proceso	Sema. Actual	Sem. Riesgo	Var.	Superintendencia de Banca y Seguros (SBS/Microfinan.)				Otros Créditos	Otros Vencidos *				Ctas. Cerr./Anu.		Otros Repor. Negati.		
				# Enti.	Deuda Total *	% Cali. normal	Peor Califi.(2)		Deuda Vencida *	Protestos	Docs. Impagos	Deuda Tributaria	Deuda Laboral	Cta. Cte.		Tar. Créd.	
22/10/202	●	0.000	⊘	3	11.736.614,42	100.00	NOR	0,00	0,00	0,00	0,00	0,00	0,00	0	0	0	
14/10/202	●	0.000	⊘	3	11.927.751,36	100.00	NOR	0,00	0,00	0,00	0,00	0,00	0,00	0,00	0	0	0
23/09/202	●	0.000	⊘	3	11.927.751,36	100.00	NOR	0,00	0,00	0,00	683,08	0,00	0,00	0	0	0	
13/09/202	●	0.000	⊘	3	12.106.684,48	100.00	NOR	0,00	0,00	0,00	683,08	0,00	0,00	0	0	0	
23/08/202	●	0.000	⊘	3	12.106.684,48	100.00	NOR	0,00	0,00	0,00	0,00	0,00	0,00	0	0	0	
09/08/202	●	0.000	⊘	3	11.563.623,26	100.00	NOR	0,00	0,00	0,00	0,00	0,00	0,00	0	0	0	
24/07/202	●	0.000	⊘	3	11.563.623,26	100.00	NOR	0,00	0,00	0,00	0,00	0,00	0,00	0	0	0	
08/07/202	●	0.000	⊘	3	10.219.066,41	100.00	NOR	0,00	0,00	0,00	0,00	0,00	0,00	0	0	0	
23/06/202	●	0.000	⊘	3	10.219.066,41	100.00	NOR	0,00	0,00	0,00	0,00	0,00	0,00	0	0	0	
21/06/202	●	0.000	⊘	3	9.442.510,08	100.00	NOR	0,00	0,00	0,00	0,00	0,00	0,00	0	0	0	
14/06/202	●	0.000	⊘	3	9.442.510,08	100.00	NOR	0,00	0,00	0,00	0,00	543,00	0,00	0	0	0	
08/06/202	●	0.000	⊘	3	9.442.510,08	100.00	NOR	0,00	0,00	0,00	0,00	0,00	0,00	0	0	0	
24/05/202	●	0.000	⊘	3	9.442.510,08	100.00	NOR	0,00	0,00	0,00	0,00	0,00	0,00	0	0	0	
23/04/202	●	0.000	⊘	3	9.454.586,41	100.00	NOR	0,00	0,00	0,00	0,00	0,00	0,00	0	0	0	
25/03/202	●	0.000	⊘	3	9.140.481,24	100.00	NOR	0,00	0,00	0,00	0,00	0,00	0,00	0	0	0	
26/02/202	●	0.000	⊘	3	7.617.032,84	100.00	NOR	0,00	0,00	0,00	0,00	0,00	0,00	0	0	0	
23/01/202	●	0.000	⊘	3	7.619.256,96	100.00	NOR	0,00	0,00	0,00	0,00	0,00	0,00	0	0	0	
22/12/202	●	0.000	⊘	3	7.630.734,37	100.00	NOR	0,00	0,00	0,00	0,00	0,00	0,00	0	0	0	
09/12/202	●	0.000	▲	3	7.652.338,40	100.00	NOR	0,00	0,00	0,00	0,00	0,00	0,00	0	0	0	
30/11/202	●	0.027	▼	3	7.652.338,40	100.00	NOR	0,00	0,00	0,00	0,00	71.732,00	0,00	0	0	0	
25/11/202	●	0.000	⊘	3	7.652.338,40	100.00	NOR	0,00	0,00	0,00	0,00	0,00	0,00	0	0	0	
24/10/202	●	0.000	⊘	3	7.754.835,53	100.00	NOR	0,00	0,00	0,00	0,00	0,00	0,00	0	0	0	
28/09/202	●	0.000	⊘	3	7.852.181,33	100.00	NOR	0,00	0,00	0,00	0,00	0,00	0,00	0	0	0	
24/08/202	●	0.000	⊘	3	8.386.850,90	100.00	NOR	0,00	0,00	0,00	0,00	0,00	0,00	0	0	0	
24/07/202	●	0.000	⊘	3	4.705.380,66	100.00	NOR	0,00	0,00	0,00	0,00	0,00	0,00	0	0	0	
23/06/202	●	0.000	⊘	3	5.123.874,81	100.00	NOR	0,00	0,00	0,00	0,00	0,00	0,00	0	0	0	
25/05/202	●	0.000	⊘	3	1.949.304,44	100.00	NOR	0,00	0,00	0,00	0,00	0,00	0,00	0	0	0	
27/04/202	●	0.000	⊘	3	2.180.333,49	100.00	NOR	0,00	0,00	0,00	0,00	0,00	0,00	0	0	0	
20/03/202	●	0.000	⊘	3	2.260.402,72	100.00	NOR	0,00	0,00	0,00	0,00	0,00	0,00	0	0	0	
24/02/202	●	0.000	⊘	3	2.651.601,63	100.00	NOR	0,00	0,00	0,00	0,00	0,00	0,00	0	0	0	
22/01/202	●	0.000	⊘	3	2.859.037,53	100.00	NOR	0,00	0,00	0,00	0,00	0,00	0,00	0	0	0	
21/12/201	●	0.000	⊘	3	2.648.964,50	100.00	NOR	0,00	0,00	0,00	0,00	0,00	0,00	0	0	0	
23/11/201	●	0.000	⊘	3	2.840.752,34	100.00	NOR	0,00	0,00	0,00	0,00	0,00	0,00	0	0	0	

Gráficos

Montos expresados en unidades de soles\*



NOR: Normal, CPP: Con Problemas Potenciales, DEF: Deficiente, DUD: Dudoso, PER: Pérdida, SCAL: Sin Calificación



## Reporte de Vencidos

Montos expresados en unidades de soles\*

Fuente - Acreedor	JUL 2021			AGO 2021			SET 2021			OCT 2021		
	# Docs.	Monto *	Dias V.	# Docs.	Monto *	Dias V.	# Docs.	Monto *	Dias V.	# Docs.	Monto *	Dias V.
Documentos Impagos												
SERVICIO DE ADMINISTRACION TRIBUTARIA - DEUDA		0,00			0,00		1	683,08	12		0,00	0
Total	0			0			1	683,08	12	0		
Deuda Tributaria												
SUPERINTENDENCIA NACIONAL DE ADMINISTRACION		0,00			0,00			0,00			0,00	
Total	0			0			0			0		

Montos expresados en unidades de soles\*

Fuente - Acreedor	MAR 2021			ABR 2021			MAY 2021			JUN 2021		
	# Docs.	Monto *	Dias V.	# Docs.	Monto *	Dias V.	# Docs.	Monto *	Dias V.	# Docs.	Monto *	Dias V.
Documentos Impagos												
SERVICIO DE ADMINISTRACION TRIBUTARIA - DEUDA		0,00			0,00			0,00			0,00	
Total	0			0			0			0		
Deuda Tributaria												
SUPERINTENDENCIA NACIONAL DE ADMINISTRACION		0,00			0,00			0,00			0,00	0
Total	0			0			0			0		

Montos expresados en unidades de soles\*

Fuente - Acreedor	NOV 2020			DIC 2020			ENE 2021			FEB 2021		
	# Docs.	Monto *	Dias V.	# Docs.	Monto *	Dias V.	# Docs.	Monto *	Dias V.	# Docs.	Monto *	Dias V.
Documentos Impagos												
SERVICIO DE ADMINISTRACION TRIBUTARIA - DEUDA		0,00			0,00			0,00			0,00	
Total	0			0			0			0		
Deuda Tributaria												
SUPERINTENDENCIA NACIONAL DE ADMINISTRACION	4	71.732,00	244		0,00	0		0,00			0,00	
Total	4	71.732,00	244	0			0			0		

## Reporte SBS/Microfinanzas

Montos expresados en unidades de soles\*

Última fecha reportada por la SBS : 30/09/2021

ÚLTIMOS 6 MESES		MAY 2021 (SBS: ABR 2021)	JUN 2021 (SBS: MAY 2021)	JUL 2021 (SBS: JUN 2021)	AGO 2021 (SBS: JUL 2021)	SET 2021 (SBS: AGO 2021)	OCT 2021 (SBS: SET 2021)
% Porcentaje de Calificación	NOR (Normal)	100.00	100.00	100.00	100.00	100.00	100.00
	CPP (Con Problemas Pote.)	0.00	0.00	0.00	0.00	0.00	0.00
	DEF (Deficiente)	0.00	0.00	0.00	0.00	0.00	0.00
	DUD (Dudoso)	0.00	0.00	0.00	0.00	0.00	0.00
	PER (Pérdida)	0.00	0.00	0.00	0.00	0.00	0.00

Institución	MAY 2021 (SBS: ABR 2021)		JUN 2021 (SBS: MAY 2021)		JUL 2021 (SBS: JUN 2021)		AGO 2021 (SBS: JUL 2021)		SET 2021 (SBS: AGO 2021)		OCT 2021 (SBS: SET 2021)	
	Monto *	Dias V.	Monto *	Dias V.	Monto *	Dias V.	Monto *	Dias V.	Monto *	Dias V.	Monto *	Dias V.
BCP	5.583.704,66		6.368.595,61		6.220.197,64		6.389.132,98		6.320.318,35		6.235.746,84	
BBVA	3.842.133,12		3.835.733,21		5.330.628,75		5.706.353,80		5.598.357,26		5.493.959,80	
SCOTIABANK	16.672,30		14.737,59		12.796,87		11.197,70		9.075,75		6.907,78	
TOTAL	9.442.510,08		10.219.066,41		11.563.623,26		12.106.684,48		11.927.751,36		11.736.614,42	

Última fecha reportada por la SBS : 30/09/2021

Operación	MAY 2021 (SBS: ABR 2021)		JUN 2021 (SBS: MAY 2021)		JUL 2021 (SBS: JUN 2021)		AGO 2021 (SBS: JUL 2021)		SET 2021 (SBS: AGO 2021)		OCT 2021 (SBS: SET 2021)	
	Monto *	Dias V.	Monto *	Dias V.	Monto *	Dias V.	Monto *	Dias V.	Monto *	Dias V.	Monto *	Dias V.
RESUMEN												
- Total Deuda	9.442.510,08		10.219.066,41		11.563.623,26		12.106.684,48		11.927.751,36		11.736.614,42	
- Línea No Utilizada	53.707,99		56.126,11		491.964,05		47.174,98		5.456.646,63		5.781.909,24	
- Garantías	11.661.937,00		11.734.369,00		12.027.702,00		11.637.320,00		11.372.685,00		14.007.477,00	



- PROGRAMA REACTIVA PERU	7.490.545,00	7.526.543,13	3.572.775,23			
<b>CREDITOS DIRECTOS</b>						
- CRÉDITOS VIGENTES	9.442.510,08	10.219.066,41	11.563.623,26	12.106.684,48	11.927.751,36	11.736.614,42
-- GranE:Cred.Rev.LineaTarj.Crédito	20.039,05	18.833,98	31.878,26	30.338,43	29.853,35	7.804,87
-- GranE:Préstamos	9.020.444,79	9.806.442,92	11.145.523,02	11.675.553,10	11.505.181,56	11.335.056,94
--- NoRevolventes	9.020.444,79	9.806.442,92	11.145.523,02	11.675.553,10	11.505.181,56	11.335.056,94
-- GranE:ArrendamientoFinanc	77.639,40	66.747,27	55.753,42	54.734,63	42.889,18	32.734,66
-- CREDITOS COMERCIO EXTERIOR	324.386,84	327.042,24	330.468,56	346.058,32	349.827,27	354.110,17
-- MedE:ArrendamientoFinanc						6.907,78
<b>LINEA NO UTIL. Y CRED. NO DESEMB.</b>						
- LinCredPréstamos			448.971,32	3.206,83		1.448,47
- LinCredTarjetaCrédito	53.707,99	56.126,11	42.992,73	43.968,15	45.009,48	37.195,14
- CredNoDesembolsados					5.411.637,15	5.743.265,63
<b>GARANTIAS</b>						
- GARANTIAS RECIBIDAS	11.661.941,91	11.734.374,44	12.027.707,19	11.637.323,25	11.372.688,65	14.007.480,47
-- 1eraHipotecasInmuebles	3.069.085,48	3.094.208,71	3.126.625,77	3.274.123,41	3.309.782,18	5.993.371,24
-- 1eraGEquipoTransporte	913.886,44	921.367,42	931.020,31	974.940,91	737.334,99	746.362,10
-- OtrasGarantias	75.386,97	76.004,08	76.800,35	80.423,39	81.299,28	82.294,62
-- Gob. Nacional Reactiva Perú	6.741.490,50	6.773.888,82	3.215.497,71	1,00	1,00	1,00
-- OtrasGtiasNoPref	84.879,80	85.574,63	86.471,16	90.550,42	91.536,61	92.657,28
-- GtiasNoPref(AvalyFianza)	777.212,72	783.330,78	4.591.291,89	7.217.284,12	7.152.734,59	7.092.794,23

Montos expresados en unidades de soles\*

Última fecha reportada por la SBS : 30/09/2021

6 MESES ANTERIORES		NOV 2020 (SBS: OCT 2020)	DIC 2020 (SBS: NOV 2020)	ENE 2021 (SBS: DIC 2020)	FEB 2021 (SBS: ENE 2021)	MAR 2021 (SBS: FEB 2021)	ABR 2021 (SBS: MAR 2021)
% Porcentaje de Calificación	NOR (Normal)	100.00	100.00	100.00	100.00	100.00	100.00
	CPP (Con Problemas Pote.)	0.00	0.00	0.00	0.00	0.00	0.00
	DEF (Deficiente)	0.00	0.00	0.00	0.00	0.00	0.00
	DUD (Dudoso)	0.00	0.00	0.00	0.00	0.00	0.00
	PER (Pérdida)	0.00	0.00	0.00	0.00	0.00	0.00

Institución	NOV 2020 (SBS: OCT 2020)		DIC 2020 (SBS: NOV 2020)		ENE 2021 (SBS: DIC 2020)		FEB 2021 (SBS: ENE 2021)		MAR 2021 (SBS: FEB 2021)		ABR 2021 (SBS: MAR 2021)	
	Monto *	Dias V.	Monto *	Dias V.	Monto *	Dias V.	Monto *	Dias V.	Monto *	Dias V.	Monto *	Dias V.
BCP	3.733.908,22		3.734.785,53		3.733.005,36		3.727.719,34		5.257.454,03		5.581.261,82	
BBVA	3.885.311,37		3.867.615,54		3.862.577,83		3.867.445,37		3.863.044,74		3.854.770,50	
SCOTIABANK	33.118,81		28.333,30		23.673,77		21.868,13		19.982,47		18.554,09	
<b>TOTAL</b>	<b>7.652.338,40</b>		<b>7.630.734,37</b>		<b>7.619.256,96</b>		<b>7.617.032,84</b>		<b>9.140.481,24</b>		<b>9.454.586,41</b>	

Última fecha reportada por la SBS : 30/09/2021

Operación	NOV 2020 (SBS: OCT 2020)		DIC 2020 (SBS: NOV 2020)		ENE 2021 (SBS: DIC 2020)		FEB 2021 (SBS: ENE 2021)		MAR 2021 (SBS: FEB 2021)		ABR 2021 (SBS: MAR 2021)	
	Monto *	Dias V.	Monto *	Dias V.	Monto *	Dias V.	Monto *	Dias V.	Monto *	Dias V.	Monto *	Dias V.
<b>RESUMEN</b>												
- Total Deuda	7.652.338,40		7.630.734,37		7.619.256,96		7.617.032,84		9.140.481,24		9.454.586,41	
- Linea No Utilizada	2.764.481,52		55.037,74		54.386,77		53.741,72		57.940,01		50.884,03	
- Garantías	11.417.947,00		11.410.181,00		11.428.301,00		11.451.600,00		11.483.096,00		11.623.195,00	
- PROGRAMA REACTIVA PERU	7.490.545,00		7.490.545,00		7.490.545,00		7.490.545,00		7.490.545,00		7.490.545,00	
<b>CREDITOS DIRECTOS</b>												
- CRÉDITOS VIGENTES	7.652.338,40		7.630.734,37		7.619.256,96		7.617.032,84		9.140.481,24		9.454.586,41	
-- GranE:Cred.Rev.LineaTarj.Crédito	20.000,72		19.184,96		20.527,09		20.702,37		15.747,39		24.060,05	
-- GranE:Préstamos	7.490.545,00		7.490.545,00		7.490.545,00		7.490.545,00		9.020.444,79		9.020.444,79	
--- NoRevolventes	3.800.000,00		3.800.000,00		3.800.000,00		7.490.545,00		9.020.444,79		9.020.444,79	
--- Otros	3.690.545,00		3.690.545,00		3.690.545,00							
-- GranE:ArrendamientoFinanc	141.792,68		121.004,41		108.184,87		105.785,47		104.289,06		88.264,47	
-- CREDITOS COMERCIO EXTERIOR											321.817,10	
<b>LINEA NO UTIL. Y CRED. NO DESEMB.</b>												
- LinCredDescuentos	903.250,00											
- LinCredPréstamos	1.806.500,00											
- LinCredTarjetaCrédito	54.731,52		55.037,74		54.386,77		53.741,72		57.940,01		50.884,03	
<b>GARANTIAS</b>												
- GARANTIAS RECIBIDAS	11.417.950,53		11.410.184,48		11.428.305,27		11.451.603,44		11.483.101,09		11.623.199,55	
-- 1eraHipotecasInmuebles	2.928.071,26		2.541.171,13		2.934.554,66		2.949.142,34		2.957.246,61		3.044.772,68	
-- 1eraGEquipoTransporte	871.896,41		870.448,49		873.826,99		878.170,79		880.584,01		906.646,79	
-- OtrasGarantias	71.923,19		71.803,75		72.082,45		72.440,77		72.639,84		74.789,77	

-- Gob. Nacional Reactiva Perú	6.741.490,50	6.741.490,50	6.741.490,50	6.741.490,50	6.741.490,50	6.741.490,50
-- OtrasGtiasNoPref	71.310,82	453.229,96	71.468,72	71.823,99	81.786,75	84.207,40
-- GtiasNoPref(AvalyFianza)	733.258,35	732.040,65	734.881,95	738.535,05	749.353,38	771.292,41

## Reporte SBS/Microfinanzas por entidades

Reportado por : BCP

Última fecha reportada por la SBS : 30/09/2021

Operación	MAY 2021 (SBS: ABR2021)		JUN 2021 (SBS: MAY2021)		JUL 2021 (SBS: JUN2021)		AGO 2021 (SBS: JUL2021)		SET 2021 (SBS: AGO2021)		OCT 2021 (SBS: SET2021)	
	Monto *	Dias V.	Monto *	Dias V.	Monto *	Dias V.	Monto *	Dias V.	Monto *	Dias V.	Monto *	Dias V.
Calificación (2)	NOR		NOR		NOR		NOR		NOR		NOR	
RESUMEN												
- Total Deuda	5.583.704,66		6.368.595,61		6.220.197,64		6.389.132,98		6.320.318,35		6.235.746,84	
- Línea No Utilizada	33.004,70		37.089,72		34.208,99		34.580,78		5.443.561,10		5.758.265,63	
- Garantías	6.540.706,00		6.599.456,00		6.495.068,00		3.434.285,00		3.471.689,00		6.157.259,00	
- PROGRAMA REACTIVA PERU	3.690.545,00		3.726.543,13		3.572.775,23							
CREDITOS DIRECTOS												
- CRÉDITOS VIGENTES	5.583.704,66		6.368.595,61		6.220.197,64		6.389.132,98		6.320.318,35		6.235.746,84	
-- GranE: Cred.Rev.LíneaTarj.Crédito	10.742,33		7.870,36		10.661,99		9.725,80		12.938,88			
-- GranE:Préstamos	5.220.444,79		6.006.442,92		5.852.675,02		6.006.899,79		5.932.012,91		5.857.013,45	
--- NoRevolventes	5.220.444,79		6.006.442,92		5.852.675,02		6.006.899,79		5.932.012,91		5.857.013,45	
-- GranE:ArrendamientoFinanc	28.130,70		27.240,09		26.392,07		26.449,07		25.539,29		24.623,22	
-- CRÉDITOS COMERCIO EXTERIOR	324.386,84		327.042,24		330.468,56		346.058,32		349.827,27		354.110,17	
LINEA NO UTIL. Y CRED. NO DESEMB.												
- LinCredTarjetaCrédito	33.004,70		37.089,72		34.208,99		34.580,78		31.923,95		15.000,00	
- CredNoDesembolsados									5.411.637,15		5.743.265,63	
GARANTIAS												
- GARANTIAS RECIBIDAS	6.540.708,06		6.599.458,58		6.495.070,29		3.434.286,45		3.471.689,55		6.157.260,81	
-- 1eraHipotecasInmuebles	3.069.085,48		3.094.208,71		3.126.625,77		3.274.123,41		3.309.782,18		5.993.371,24	
-- OtrasGarantias	75.386,97		76.004,08		76.800,35		80.423,39		81.299,28		82.294,62	
-- Gob. Nacional Reactiva Perú	3.321.490,50		3.353.888,82		3.215.497,71		1,00		1,00		1,00	
-- OtrasGtiasNoPref	74.745,11		75.356,97		76.146,46		79.738,65		80.607,09		81.593,95	

Última fecha reportada por la SBS : 30/09/2021

Operación	NOV 2020 (SBS: OCT2020)		DIC 2020 (SBS: NOV2020)		ENE 2021 (SBS: DIC2020)		FEB 2021 (SBS: ENE2021)		MAR 2021 (SBS: FEB2021)		ABR 2021 (SBS: MAR2021)	
	Monto *	Dias V.	Monto *	Dias V.	Monto *	Dias V.	Monto *	Dias V.	Monto *	Dias V.	Monto *	Dias V.
Calificación (2)	NOR		NOR		NOR		NOR		NOR		NOR	
RESUMEN												
- Total Deuda	3.733.908,22		3.734.785,53		3.733.005,36		3.727.719,34		5.257.454,03		5.581.261,82	
- Línea No Utilizada	34.364,91		31.918,87		33.482,78		37.439,41		35.875,26		34.913,21	
- Garantías	6.392.794,00		6.387.693,00		6.399.594,00		6.414.895,00		6.423.396,00		6.515.203,00	
- PROGRAMA REACTIVA PERU	3.690.545,00		3.690.545,00		3.690.545,00		3.690.545,00		3.690.545,00		3.690.545,00	
CREDITOS DIRECTOS												
- CRÉDITOS VIGENTES	3.733.908,22		3.734.785,53		3.733.005,36		3.727.719,34		5.257.454,03		5.581.261,82	
-- GranE: Cred.Rev.LíneaTarj.Crédito	10.367,32		12.303,83		11.431,07		7.004,67		7.812,14		10.030,87	
-- GranE:Préstamos	3.690.545,00		3.690.545,00		3.690.545,00		3.690.545,00		5.220.444,79		5.220.444,79	
--- NoRevolventes							3.690.545,00		5.220.444,79		5.220.444,79	
--- Otros	3.690.545,00		3.690.545,00		3.690.545,00							
-- GranE:ArrendamientoFinanc	32.995,90		31.936,70		31.029,29		30.169,67		29.197,10		28.969,06	
-- CRÉDITOS COMERCIO EXTERIOR											321.817,10	
LINEA NO UTIL. Y CRED. NO DESEMB.												
- LinCredTarjetaCrédito	34.364,91		31.918,87		33.482,78		37.439,41		35.875,26		34.913,21	
GARANTIAS												
- GARANTIAS RECIBIDAS	6.392.795,77		6.387.695,34		6.399.596,33		6.414.897,60		6.423.398,32		6.515.205,94	
-- 1eraHipotecasInmuebles	2.928.071,26		2.541.171,13		2.934.554,66		2.949.142,34		2.957.246,61		3.044.772,68	
-- OtrasGarantias	71.923,19		71.803,75		72.082,45		72.440,77		72.639,84		74.789,77	
-- Gob. Nacional Reactiva Perú	3.321.490,50		3.321.490,50		3.321.490,50		3.321.490,50		3.321.490,50		3.321.490,50	
-- OtrasGtiasNoPref	71.310,82		453.229,96		71.468,72		71.823,99		72.021,37		74.152,99	

Reportado por : BBVA

Última fecha reportada por la SBS : 30/09/2021

Operación	MAY 2021 (SBS: ABR2021)		JUN 2021 (SBS: MAY2021)		JUL 2021 (SBS: JUN2021)		AGO 2021 (SBS: JUL2021)		SET 2021 (SBS: AGO2021)		OCT 2021 (SBS: SET2021)	
	Monto *	Dias V.	Monto *	Dias V.	Monto *	Dias V.	Monto *	Dias V.	Monto *	Dias V.	Monto *	Dias V.
Calificación (2)	NOR		NOR		NOR		NOR		NOR		NOR	
RESUMEN												
- Total Deuda	3.842.133,12		3.835.733,21		5.330.628,75		5.706.353,80		5.598.357,26		5.493.959,80	
- Línea No Utilizada	20.703,29		19.036,39		457.755,06		12.594,20		13.085,53		23.643,61	
- Garantías	3.668.947,00		3.670.740,00		4.053.121,00		6.653.726,00		6.334.815,00		6.264.861,00	
- PROGRAMA REACTIVA PERU	3.800.000,00		3.800.000,00									
CREDITOS DIRECTOS												
- CRÉDITOS VIGENTES	3.842.133,12		3.835.733,21		5.330.628,75		5.706.353,80		5.598.357,26		5.493.959,80	
-- GranE: Cred.Rev.LíneaTarj. Crédito	9.296,72		10.963,62		21.216,27		20.612,63		16.914,47		7.804,87	
-- GranE: Préstamos	3.800.000,00		3.800.000,00		5.292.848,00		5.668.653,31		5.573.168,65		5.478.043,49	
--- NoRevolventes	3.800.000,00		3.800.000,00		5.292.848,00		5.668.653,31		5.573.168,65		5.478.043,49	
-- GranE: ArrendamientoFinanc	32.836,40		24.769,59		16.564,48		17.087,86		8.274,14		8.111,44	
LINEA NO UTIL. Y CRED. NO DESEMB.												
- LinCredPréstamos					448.971,32		3.206,83				1.448,47	
- LinCredTarjetaCrédito	20.703,29		19.036,39		8.783,74		9.387,37		13.085,53		22.195,14	
GARANTIAS												
- GARANTIAS RECIBIDAS	3.668.948,29		3.670.742,04		4.053.123,38		6.653.727,68		6.334.816,31		6.264.862,26	
-- 1eraGEquipoTransporte	230.172,53		232.056,70		234.487,89		245.549,79					
-- Gob. Nacional Reactiva Perú	3.420.000,00		3.420.000,00									
-- OtrasGtiasNoPref	10.134,69		10.217,66		10.324,70		10.811,77		10.929,52		11.063,33	
-- GtiasNoPref(AvalyFianza)	8.641,07		8.467,68		3.808.310,79		6.397.366,12		6.323.886,79		6.253.798,93	

Última fecha reportada por la SBS : 30/09/2021

Operación	NOV 2020 (SBS: OCT2020)		DIC 2020 (SBS: NOV2020)		ENE 2021 (SBS: DIC2020)		FEB 2021 (SBS: ENE2021)		MAR 2021 (SBS: FEB2021)		ABR 2021 (SBS: MAR2021)	
	Monto *	Dias V.	Monto *	Dias V.	Monto *	Dias V.	Monto *	Dias V.	Monto *	Dias V.	Monto *	Dias V.
Calificación (2)	NOR		NOR		NOR		NOR		NOR		NOR	
RESUMEN												
- Total Deuda	3.885.311,37		3.867.615,54		3.862.577,83		3.867.445,37		3.863.044,74		3.854.770,50	
- Línea No Utilizada	2.730.116,61		23.118,87		20.903,99		16.302,31		22.064,75		15.970,82	
- Garantías	3.639.596,00		3.639.232,00		3.640.083,00		3.641.177,00		3.660.337,00		3.667.212,00	
- PROGRAMA REACTIVA PERU	3.800.000,00		3.800.000,00		3.800.000,00		3.800.000,00		3.800.000,00		3.800.000,00	
CREDITOS DIRECTOS												
- CRÉDITOS VIGENTES	3.885.311,37		3.867.615,54		3.862.577,83		3.867.445,37		3.863.044,74		3.854.770,50	
-- GranE: Cred.Rev.LíneaTarj. Crédito	9.633,40		6.881,13		9.096,02		13.697,70		7.935,25		14.029,18	
-- GranE: Préstamos	3.800.000,00		3.800.000,00		3.800.000,00		3.800.000,00		3.800.000,00		3.800.000,00	
--- NoRevolventes	3.800.000,00		3.800.000,00		3.800.000,00		3.800.000,00		3.800.000,00		3.800.000,00	
-- GranE: ArrendamientoFinanc	75.677,97		60.734,41		53.481,81		53.747,67		55.109,49		40.741,32	
LINEA NO UTIL. Y CRED. NO DESEMB.												
- LinCredDescuentos	903.250,00											
- LinCredPréstamos	1.806.500,00											
- LinCredTarjetaCrédito	20.366,61		23.118,87		20.903,99		16.302,31		22.064,75		15.970,82	
GARANTIAS												
- GARANTIAS RECIBIDAS	3.639.596,88		3.639.232,20		3.640.083,11		3.641.177,15		3.660.339,15		3.667.212,82	
-- 1eraGEquipoTransporte	219.596,88		219.232,20		220.083,11		221.177,15		221.784,94		228.349,15	
-- Gob. Nacional Reactiva Perú	3.420.000,00		3.420.000,00		3.420.000,00		3.420.000,00		3.420.000,00		3.420.000,00	
-- OtrasGtiasNoPref									9.765,38		10.054,41	
-- GtiasNoPref(AvalyFianza)									8.788,83		8.809,26	

Reportado por : SCOTIABANK

Última fecha reportada por la SBS : 30/09/2021

Operación	MAY 2021 (SBS: ABR2021)		JUN 2021 (SBS: MAY2021)		JUL 2021 (SBS: JUN2021)		AGO 2021 (SBS: JUL2021)		SET 2021 (SBS: AGO2021)		OCT 2021 (SBS: SET2021)	
	Monto *	Dias V.	Monto *	Dias V.	Monto *	Dias V.	Monto *	Dias V.	Monto *	Dias V.	Monto *	Dias V.
Calificación (2)	NOR		NOR		NOR		NOR		NOR		NOR	
RESUMEN												
- Total Deuda	16.672,30		14.737,59		12.796,87		11.197,70		9.075,75		6.907,78	

- Garantías	1.452.284,00	1.464.173,00	1.479.513,00	1.549.309,00	1.566.181,00	1.585.357,00
<b>CREDITOS DIRECTOS</b>						
- CRÉDITOS VIGENTES	16.672,30	14.737,59	12.796,87	11.197,70	9.075,75	6.907,78
-- GranE:ArrendamientoFinanc	16.672,30	14.737,59	12.796,87	11.197,70	9.075,75	
-- MedE:ArrendamientoFinanc						6.907,78
<b>GARANTIAS</b>						
- GARANTIAS RECIBIDAS	1.452.285,56	1.464.173,82	1.479.513,52	1.549.309,12	1.566.182,79	1.585.357,40
-- 1eraGEquipoTransporte	683.713,91	689.310,72	696.532,42	729.391,12	737.334,99	746.362,10
-- GtiasNoPref(AvalyFianza)	768.571,65	774.863,10	782.981,10	819.918,00	828.847,80	838.995,30

Última fecha reportada por la SBS : 30/09/2021

Operación	NOV 2020 (SBS: OCT2020)		DIC 2020 (SBS: NOV2020)		ENE 2021 (SBS: DIC2020)		FEB 2021 (SBS: ENE2021)		MAR 2021 (SBS: FEB2021)		ABR 2021 (SBS: MAR2021)	
	Monto *	Dias V.	Monto *	Dias V.	Monto *	Dias V.	Monto *	Dias V.	Monto *	Dias V.	Monto *	Dias V.
Calificación (2)	<b>NOR</b>		<b>NOR</b>		<b>NOR</b>		<b>NOR</b>		<b>NOR</b>		<b>NOR</b>	
<b>RESUMEN</b>												
- Total Deuda	33.118,81		28.333,30		23.673,77		21.868,13		19.982,47		18.554,09	
- Garantías	1.385.557,00		1.383.256,00		1.388.624,00		1.395.528,00		1.399.363,00		1.440.780,00	
<b>CREDITOS DIRECTOS</b>												
- CRÉDITOS VIGENTES	33.118,81		28.333,30		23.673,77		21.868,13		19.982,47		18.554,09	
-- GranE:ArrendamientoFinanc	33.118,81		28.333,30		23.673,77		21.868,13		19.982,47		18.554,09	
<b>GARANTIAS</b>												
- GARANTIAS RECIBIDAS	1.385.557,88		1.383.256,94		1.388.625,83		1.395.528,69		1.399.363,62		1.440.780,79	
-- 1eraGEquipoTransporte	652.299,53		651.216,29		653.743,88		656.993,64		658.799,07		678.297,64	
-- GtiasNoPref(AvalyFianza)	733.258,35		732.040,65		734.881,95		738.535,05		740.564,55		762.483,15	

## Rectificaciones SBS

Entidad	Periodo SBS	Cuenta	Concepto Rectificación	Dice	Debe Decir
---------	-------------	--------	------------------------	------	------------

## Aval/Codeudor

Montos expresados en unidades de soles\*

Es Avalista de:

Información reportada por la SBS al 30/09/2021

Tipo Doc	Nro Documento	Nombre/Razón Social	Act	Pre	12m
----------	---------------	---------------------	-----	-----	-----

Montos expresados en unidades de soles\*

Quiénes lo Avalan:

Información reportada por la SBS al 30/09/2021

Tipo Doc	Nro Documento	Nombre/Razón Social	Act	Pre	12m
DNI	07555384	LERZUNDI ESCUDERO CESAR DALMIRO			
Institución SBS		Calif. (2)	Saldo *		
		SCOTIABANK PERU S A A	<b>NOR</b>	242.400,00	
		BANCO BBVA PERÚ	<b>NOR</b>	5.051.612,12	
DNI	08196399	CALDERON GARCIA FLORA RENEE			
Institución SBS		Calif. (2)	Saldo *		
		BANCO BBVA PERÚ	<b>NOR</b>	1.345.754,00	

Montos expresados en unidades de soles\*

Es Avalista de:

Información Reportada por Entidades de Microfinanzas / Otros Créditos

Tipo Doc	Nro Documento	Nombre/Razón Social	Act	Pre	12m
----------	---------------	---------------------	-----	-----	-----

Montos expresados en unidades de soles\*

Quiénes lo Avalan:

Información Reportada por Entidades de Microfinanzas / Otros Créditos

Tipo Doc	Nro Documento	Nombre/Razón Social	Act	Pre	12m
----------	---------------	---------------------	-----	-----	-----

## Documentos Protestados como Deudor/Aceptante

Montos expresados en unidades\*

Reportado por la Cámara de Comercio de Lima (CCL)

### Documentos Protestados sin Regularizar

	# Doc	Monto (S/) *	Max Días Venc.
Total:	0	0,00	

Tipo de Cambio 3.989

Nro. Secuencia	Tip. Reg. **	Acreedor/Girador	Tipo Doc.	Moneda	Monto *	Monto * (S/)	Boletín	F. Protesto	F. Venc	Días Venc.
----------------	--------------	------------------	-----------	--------	---------	--------------	---------	-------------	---------	------------

\*\*PR: Protestos, CJ: Cobranza Judicial, MO: Moras, PP: Procesos Penales

Montos expresados en unidades\*

Reportado por la Cámara de Comercio de Lima (CCL)

### Documentos Protestados Regularizados

	# Doc	Monto (S/) *
Total:	0	0,00

Nro. Secuencia	Tip. Reg. **	Acreedor/Girador	Tipo Doc.	Moneda	Monto *	Monto * (S/)	Boletín	F. Protesto	F. Venc.	F. Reg
----------------	--------------	------------------	-----------	--------	---------	--------------	---------	-------------	----------	--------

\*\*PR: Protestos, CJ: Cobranza Judicial, MO: Moras, PP: Procesos Penales

## Documentos Protestados como Acreedor/Girador

Montos expresados en unidades\*

Reportado por la Cámara de Comercio de Lima (CCL)

### Documentos Protestados sin Regularizar

	# Doc	Monto (S/) *	Max Días Venc.
Total:	195	1.636.936,13	2,962

Se muestran hasta los 10 primeros documentos ordenados por Fecha de Boletín de la CCL

Tipo de Cambio 3.989

Nro. Secuencia	Tip. Reg. **	Deudor/Aceptante	Tipo Doc.	Moneda	Monto *	Monto * (S/)	Boletín	F. Protesto	F. Venc	Días Venc.
140000335715	PR	GANADERA EL MILAGRO S.A.C.	LET	S/.	405,62	405,62	07/2020	24/07/2020	13/03/2020	588
200000205536	PR	IMPORT & EXPORT FUNDO VALDEZ E.I.R.L.	LET	S/.	1.888,90	1.888,90	12/2019	11/12/2019	26/11/2019	696
470000681787	PR	AGRICOLA LA ESPERANZA E.I.R.L.	LET	S/.	1.858,50	1.858,50	05/2018	03/05/2018	18/04/2018	1,283
140000296348	PR	AGROINDUSTRIA AKIN SOCIEDAD ANONIMA CERRADA	LET	S/.	53.778,25	53.778,25	11/2016	28/10/2016	18/10/2016	1,830
260000119188	PR	DISAVET PERU E.I.R.LTDA.	LET	S/.	28.967,30	28.967,30	07/2016	13/07/2016	30/06/2016	1,940
140000291768	PR	AGROINDUSTRIA AKIN SOCIEDAD ANONIMA CERRADA	LET	S/.	56.796,18	56.796,18	06/2016	22/06/2016	12/06/2016	1,958
260000118660	PR	DISAVET PERU E.I.R.LTDA.	LET	S/.	28.967,00	28.967,00	06/2016	13/06/2016	30/05/2016	1,971
390000652808	PR	AGROVETERINARIA Y SERVICIOS GENERALES CHAVEZ EMPRESA	LET	S/.	3.382,92	3.382,92	03/2016	10/11/2015	26/10/2015	2,188
200000187398	PR	GARCIA GALLARDO JILBER	LET	S/.	1.543,29	1.543,29	02/2016	08/02/2016	25/01/2016	2,097
200000187407	PR	GALLARDO DIAZ WILMER	LET	S/.	989,64	989,64	02/2016	08/02/2016	25/01/2016	2,097

\*\*PR: Protestos, CJ: Cobranza Judicial, MO: Moras, PP: Procesos Penales

Montos expresados en unidades\*

Reportado por la Cámara de Comercio de Lima (CCL)

### Documentos Protestados Regularizados

	# Doc	Monto (S/) *
Total:	5	10.288,74

Nro. Secuencia	Tip. Reg. **	Deudor/Aceptante	Tipo Doc.	Moneda	Monto *	Monto * (S/)	Boletín	F. Protesto	F. Venc.	F. Reg
6247218	PR	EQUIPAGRO EIRL	LET	US\$	1.004,40	4.101,97	04/2019	01/04/2019	/ /	16/10/2019
6171045	PR	AGROINVERSIONES OLMOS SOCIEDAD ANONIMA CERRADA	LET	US\$	495,60	2.024,03	10/2018	22/10/2018	/ /	15/06/2020
6120177	PR	AGROEXPORTACIONES NOR PERU S.A.C.	LET	US\$	618,08	2.524,24	05/2018	15/05/2018	/ /	30/04/2019
380000015471	PR	TORRES GONZALES GRISVELI CRISTINA	LET	US\$	253,70	1.036,11	04/2018	13/04/2018	/ /	15/08/2019
150000044205	PR	ASOCIACION DE GANADEROS DE LA IRRIGACION SAN FELIPE -	LET	US\$	147,50	602,39	03/2018	08/03/2018	22/02/2018	20/04/2018

\*\*PR: Protestos, CJ: Cobranza Judicial, MO: Moras, PP: Procesos Penales

## Detalle de Vencidos

## Comercio Exterior

Montos expresados en unidades de dólares

Muestra información reportada por la SUNAT desde el 07/02/2011

### Resumen por Ejercicio

Ejercicio	Actividad	Número de Operaciones	Importe USD *	N° Países	3 países con mayor número de operaciones
2021	IMPORTACIÓN	134	5.482.380,45	16	CHINA, ARGENTINA, COLOMBIA
2020	IMPORTACIÓN	146	5.354.280,04	13	CHINA, ARGENTINA, SPAIN
2019	IMPORTACIÓN	167	5.712.257,51	13	CHINA, ARGENTINA, SPAIN
2018	IMPORTACIÓN	160	5.590.822,13	13	CHINA, HUNGARY, ARGENTINA
2017	EXPORTACIÓN	4	220.052,73	1	BOLIVIA
	IMPORTACIÓN	130	3.588.911,11	12	CHINA, ARGENTINA, SPAIN

### Resumen por Meses

Actividad	Ejercicio	Mes	Número de Operaciones	Importe USD *	N° Países	3 países con mayor número de operaciones
EXPORTACIÓN	2017	NOVIEMBRE	1	38.133,60	1	BOLIVIA
		JULIO	2	88.724,00	1	BOLIVIA
		MARZO	1	93.195,13	1	BOLIVIA
IMPORTACIÓN	2021	OCTUBRE	13	493.040,49	8	CHINA, COLOMBIA, ARGENTINA
		SETIEMBRE	18	676.190,81	8	ARGENTINA, CHINA, COLOMBIA
		AGOSTO	13	694.143,31	7	ARGENTINA, CHINA, COLOMBIA
		JULIO	6	238.862,93	3	CHINA, SPAIN, COLOMBIA
		JUNIO	14	424.889,98	9	CHINA, COLOMBIA, SPAIN
		MAYO	9	444.409,92	6	CHINA, ARGENTINA, BRAZIL
		ABRIL	15	670.739,96	9	CHINA, ARGENTINA, UNITED KINGDOM
		MARZO	16	609.959,34	8	CHINA, ARGENTINA, UNITED KINGDOM
		FEBRERO	15	491.648,09	7	ARGENTINA, CHINA, COLOMBIA
		ENERO	15	738.495,62	7	CHINA, ARGENTINA, MEXICO
	2020	NOVIEMBRE	9	190.621,59	6	CHINA, ARGENTINA, BRAZIL
		NOVIEMBRE	12	575.227,05	6	ARGENTINA, BRAZIL, CHINA
		OCTUBRE	17	618.820,47	9	CHINA, UNITED KINGDOM, MEXICO
		SETIEMBRE	10	455.984,96	8	SPAIN, HUNGARY, MALAYSIA
		AGOSTO	13	497.840,65	7	CHINA, ARGENTINA, SPAIN
		JULIO	13	379.092,75	6	CHINA, ARGENTINA, BRAZIL
		JUNIO	9	304.156,67	6	SPAIN, ARGENTINA, BRAZIL
		MAYO	16	539.315,51	6	CHINA, ARGENTINA, COLOMBIA
		ABRIL	9	365.899,13	5	CHINA, SPAIN, UNITED KINGDOM
		MARZO	9	425.112,70	6	ARGENTINA, COLOMBIA, SPAIN
2019	FEBRERO	11	456.110,59	9	ARGENTINA, BRAZIL, CHINA	
	ENERO	18	546.097,97	8	SPAIN, CHINA, HUNGARY	
	DICIEMBRE	18	533.834,75	9	ARGENTINA, CHINA, SPAIN	
	NOVIEMBRE	15	507.114,46	7	SPAIN, ARGENTINA, HUNGARY	
		OCTUBRE	12	382.713,66	8	CHINA, ARGENTINA, SPAIN

		SETIEMBRE	10	300.003,46	8	SPAIN, ARGENTINA, CHINA
		AGOSTO	11	448.564,43	6	CHINA, BRAZIL, UNITED KINGDOM
		JULIO	13	422.298,06	7	HUNGARY, COLOMBIA, SPAIN
		JUNIO	12	441.450,79	8	CHINA, ARGENTINA, BRAZIL
		MAYO	19	520.699,81	7	CHINA, SPAIN, ARGENTINA
		ABRIL	20	601.073,07	6	CHINA, SPAIN, COLOMBIA
		MARZO	11	502.741,37	7	CHINA, COLOMBIA, ARGENTINA
		FEBRERO	14	544.510,25	6	ARGENTINA, CHINA, COLOMBIA
		ENERO	12	507.253,41	8	CHINA, HUNGARY, ARGENTINA
	2018	DICIEMBRE	18	645.852,22	9	HUNGARY, ARGENTINA, CHINA
		NOVIEMBRE	15	524.462,94	6	HUNGARY, CHINA, SPAIN
		OCTUBRE	17	577.670,66	5	CHINA, COLOMBIA, ARGENTINA
		SETIEMBRE	13	339.990,75	6	CHINA, ARGENTINA, SPAIN
		AGOSTO	17	639.010,60	7	CHINA, BRAZIL, ARGENTINA
		JULIO	13	421.072,25	7	ARGENTINA, HUNGARY, SPAIN
		JUNIO	11	347.967,39	5	CHINA, HUNGARY, COLOMBIA
		MAYO	11	284.596,54	5	CHINA, COLOMBIA, SPAIN
		ABRIL	10	345.618,09	6	CHINA, SPAIN, HUNGARY
		MARZO	12	650.903,08	7	HUNGARY, ARGENTINA, BRAZIL
		FEBRERO	7	249.430,52	5	COLOMBIA, HUNGARY, UNITED KINGDOM
		ENERO	16	564.247,08	7	ARGENTINA, HUNGARY, SPAIN
	2017	DICIEMBRE	14	399.040,65	5	HUNGARY, ARGENTINA, COLOMBIA
		NOVIEMBRE	9	234.144,17	5	CHINA, SPAIN, COLOMBIA
		OCTUBRE	11	340.362,36	8	CHINA, ARGENTINA, BRAZIL
		SETIEMBRE	9	282.333,08	6	SPAIN, COLOMBIA, INDIA
		AGOSTO	15	394.772,33	8	SPAIN, CHINA, ARGENTINA
		JULIO	11	290.313,44	6	CHINA, ARGENTINA, COLOMBIA
		JUNIO	14	377.162,04	6	SPAIN, ARGENTINA, CHINA
		MAYO	11	255.116,14	8	ARGENTINA, CHINA, SPAIN
		ABRIL	12	300.882,61	7	CHINA, ARGENTINA, SPAIN
		MARZO	8	303.908,28	4	ARGENTINA, CHINA, COLOMBIA
		FEBRERO	6	143.603,73	6	ARGENTINA, BRAZIL, CHINA
		ENERO	10	267.272,27	4	ARGENTINA, CHINA, COLOMBIA

## PUBLICACIÓN DIARIO "EL PERUANO"

## Reporte Otros Créditos

Institución	MAY 2021		JUN 2021		JUL 2021		AGO 2021		SET 2021		OCT 2021	
	Monto *	Dias V.	Monto *	Dias V.	Monto *	Dias V.	Monto *	Dias V.	Monto *	Dias V.	Monto *	Dias V.

Institución	NOV 2020		DIC 2020		ENE 2021		FEB 2021		MAR 2021		ABR 2021	
	Monto *	Dias V.	Monto *	Dias V.	Monto *	Dias V.	Monto *	Dias V.	Monto *	Dias V.	Monto *	Dias V.

## Reporte Otros Créditos por entidades

Sin Información