



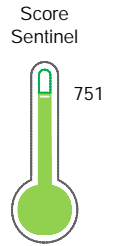
Reporte de Deudas

El reporte contiene solo los títulos seleccionados

- Información General
- Consulta Rápida
- Principales Acreedores
- Detalle Variación
- Posición Histórica
- Gráficos
- Rep. Vencidos
- Rep. SBS/Microf.
- SBS/Microf. Entidades
- Rectificaciones SBS
- Avalados/Avalistas
- Hechos de Importancia
- Documentos CCL
- Detalle de Vencidos
- Comercio Exterior
- Otros Créditos
- Otros Créd. Entidades
- Otros Rep. Negativos

RUC 20144109458 - DARYZA S.A.C.

Fecha Proceso	Tipo Doc.	N. Doc.	Nota	Deuda Total *	Var.	Actual	Previo	12m
23/11/2023	RUC	20144109458	0.000	5.631.384,92		●	●	●



Buen Puntaje

* La persona consultada cuenta con los siguientes créditos e indicadores.

- Línea de Crédito
- Está Avalado
- BuenPagadorSedapal **
- Buen Contribuyente SUNAT

** Estas a 3 de ser Plata

Sentinel Sabio

Bancarizado: SI

Recomendación de Sentinel Sabio

Evaluación Crediticia



APROBAR
Producto Genérico

Detalle:

- Cumple con todas las reglas de evaluación

Cuota Estimada Mensual


S/ 252027,



Score Sentinel

Nivel de Riesgo

Buen Puntaje



Recomendación:

Estadísticamente, en este nivel de score, 10 de 100 empresas podrían caer en incumplimiento en los próximos 12

Información General

Datos Principales

25/09/2023: Última actualización de información reportada por SUNAT

Razón Social:	DARYZA S.A.C.		
Nombre Comercial:	DARYZA		
Tipo de Contribuyente:	SOCIEDAD ANONIMA CERRADA		
Estado de Contribuyente:	ACTIVO	Condición del Contribuyente:	HABIDO
Inicio de Actividades:	01/06/1993		
Tamaño contribuyente:	PRINCIPAL	Dependencia:	I.PRICO NACIONAL
Actividad Económica Principal	VTA. MAY. DE OTROS PRODUCTOS.		
Actividad Económica Secundaria 1	OTRAS INDUSTRIAS MANUFACTURE	Actividad Económica Secundaria 2	-
Fecha Inscripción RRPP:	18/02/2003	Número de Partida Registral:	-
Folio:	-	Asiento:	-

Agente de retención

Direcciones Registradas

Dirección	Fuente
NRO . GRANJA 1 LURIN - LIMA - LIMA (ALTURA KM 30 PANAMERICANA SUR)	SUNAT - DOMICILIO FISCAL
NRO. . GRANJA 1 LURIN - LIMA - LIMA (ALTURA KM 30 PANAMERICANA SUR)	SUNAT - SUCURSAL
J6JG+W7J NRO. SN PUNTA NEGRA - LIMA - LIMA (15850)	SUNAT - DEPOSITO

Representantes Legales

Nro Documento	Nombre de Representante	Semáforos			Fecha desde que ocupa Cargo	Cargo
		Act	Pre	12m		
06802180	VALDERRAMA CARDENAS KATTY LETY				17/04/2007	APODERADO
09387176	DARUICH TOLA FELIX ENRIQUE				09/06/2023	GERENTE GENERAL
70367242	DARUICH MORENO SEBASTIAN FELIX				02/07/2021	APODERADO
70396031	DARUICH MORENO NICOLE				02/07/2021	APODERADO

Empresas Relacionadas a:

DARUICH TOLA FELIX ENRIQUE

Ruc	Razón Social	Semáforos			Fecha desde que ocupa Cargo	Cargo	Estado
		Act	Pre	12m			
20503284147	ASIA WINDS INTERNATIONAL PERU S.A.				20/04/2001	GERENTE GENERAL	BAJA DE OFICIO

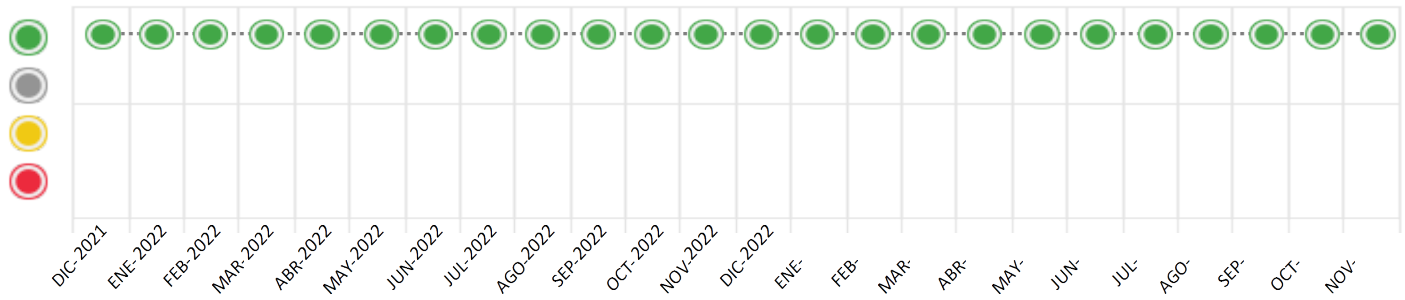
Consulta Rápida

Documento de identidad consultado

Fecha Proceso	Tipo Doc.	N. Doc.	Nombre o Raz. Social	Nota	Deuda Total *	Var.	Actual	Previo	12m
23/11/2023	RUC	20144109458	DARYZA S.A.C.	0.000	5.631.384,92				

Montos expresados en unidades de soles*

Semáforos de los últimos 24 meses



Semáforo	Descripción
	No registra información de deudas
	Minimo Riesgo: Sin deudas vencidas
	Mediano Riesgo: Deudas con poco atraso*
	Alto Riesgo: Deudas con atraso significativo*

*Semáforo deuda menor: Deuda vencida menor S/ 100 personas naturales o menor S/ 500 personas jurídicas

Verde: 0 <= Sem. < 0.001
 Amarillo: 0.001 <= Sem. <= 2
 Rojo: 2 < Sem. <= 6

Variación	Descripción
	Variación Negativa: La nueva información reportada ha incrementado tu riesgo crediticio
	Variación Positiva: La nueva información ha mejorado tu posición de riesgo
	Variación Porcentual Positiva: El monto total reportado por la SBS/Microfinanzas o número de instituciones financieras ha aumentado
	Variación Porcentual Negativa: El monto total reportado por la SBS/Microfinanzas o número de instituciones financieras ha disminuido
	Aproximadamente igual o igual

Detalle de la deuda SBS/Microfinanzas

Entidad	Deuda Anterior			Deuda a NOV 2023				Rect. (1)	Disc.
	MAY 2023	AGO 2023	OCT 2023	Fecha Inf.	Calif. (2)	Monto *	Días Venc.		
	3.905.258,86	3.657.959,51	3.413.165,88	31/10/2023	NOR	0	7		
	1.582.007,71	2.612.298,20	2.533.657,34	31/10/2023	NOR	0			
	2.278.045,55	1.564.554,80	881.796,87	31/10/2023	NOR	0			
	61.829,24					0			
TOTAL	7.827.141,36	7.834.812,51	6.828.620,09			5.631.384,92			

(1) Ver detalle en el cuadro de Rectificaciones SBS

(2) NOR: Normal, CPP: Con Problemas Potenciales, DEF: Deficiente, DUD: Dudoso, PER: Pérdida, SCAL: Sin Calificación

Detalle de la deuda de Otros Créditos

Entidad	Deuda Anterior			Deuda a NOV 2023				Disc.
	MAY 2023	AGO 2023	OCT 2023	Fecha Inf.	Calif. (2)	Monto	Días Venc.	
TOTAL								

(2) NOR: Normal, CPP: Con Problemas Potenciales, DEF: Deficiente, DUD: Dudoso, PER: Pérdida, SCAL: Sin Calificación

Detalle de vencidos

# Doc	Fuente - Acreedor	Monto *	Días Venc.

Utilización de Líneas de Crédito

Instituciones	**	Línea Aprobada	Línea No Utilizada	Línea Utilizada	% L. Uti.
BBVA	DES		2.098.054,37		
BBVA	TOT		34.716,41		
TOTAL			2.132.770,78		0%

**(DES): Descuentos, (TOT): Otras Tarjetas de Crédito

Principales Acreedores

Montos expresados en unidades de soles*

Resumen de Deudas

Descripción de la Deuda	Monto *	Días
Deuda total SBS al 31/10/2023	5.631.384,92	
% Calificación normal	100,00	
Peor Calificación (2)	NOR	
Otros Créditos	0,00	****

Detalle de deuda SBS/Microfinanzas

Institución SBS	Calif. (2)	Saldo *	% Ven.	Días Venc.	Rect.(1)
BCP	NOR	3.413.165,88	0,00	39	
SCOTIABANK	NOR	2.533.657,34	0,00		
BBVA	NOR	881.796,87	0,00		
Deuda Total SBS/MicroFinanzas		6.828.620,09	0		

Detalle de Riesgos SBS/Microfinanzas

Concepto	Saldo *
Deuda Directa	3.907.604,92
Deuda Indirecta	1.723.780,00
Deuda Castigada	0,00
Deuda Total SBS/MicroFinanzas	5.631.384,92
Línea Tarj.Cred. No utilizada	31.389,86
Total Riesgo SBS/MicroFinanzas	5.662.774,78

Detalle de deuda Otros Créditos

Empresa	Calif. (2)	Saldo *	% Ven.	Días Venc.	Disc.
Deuda Total Otros Créditos		0,00	0		

Detalle de vencidos

# Doc	Fuente - Acreedor	Monto *	Días Venc.
-------	-------------------	---------	------------

Detalle Variación

Montos expresados en unidades de soles*

Resumen de la variación

Descripción de la deuda	23/10/2023	23/11/2023	Variación
Score	0.000	0.000	0.000
Nro. Entidades SBS/Microf.	3	3	0
Riesgo Total SBS/Microf. *	6.828.620,09	5.631.384,92	
Deuda Directa	5.109.790,09	3.907.604,92	-1.202.185,17
Deuda Indirecta	1.718.830,00	1.723.780,00	4.950,00
Deuda Castigada	0,00	0,00	0,00

Variación del Riesgo Total SBS/Microf. *	Antes	23/11/2023	Variación
Último Mes	6.828.620,09	5.631.384,92	-1.197.235,17
Último Trimestre	7.834.812,51	5.631.384,92	-2.203.427,59
Último Semestre	7.827.141,36	5.631.384,92	-2.195.756,44
Último Año	9.168.873,36	5.631.384,92	-3.537.488,44

Calificación SBS/Microf.	23/10/2023	23/11/2023	Variación
% NOR (Normal)	100.00	100.00	0.00
% CPP (Con Problemas Potenciales)	0.00	0.00	0.00
% DEF (Deficiente)	0.00	0.00	0.00
% DUD (Dudoso)	0.00	0.00	0.00
% PER (Pérdida)	0.00	0.00	0.00

Deuda vencida *	23/10/2023	23/11/2023	Variación
Total deuda vencida	0,00	0,00	0,00
Deuda por Otros Créditos *	23/10/2023	23/11/2023	Variación

Total deuda otros créditos	0,00	0,00	0,00
----------------------------	------	------	------

Detalle de la variación

Fuente - Acreedor *	23/10/2023	23/11/2023	Variación
---------------------	------------	------------	-----------

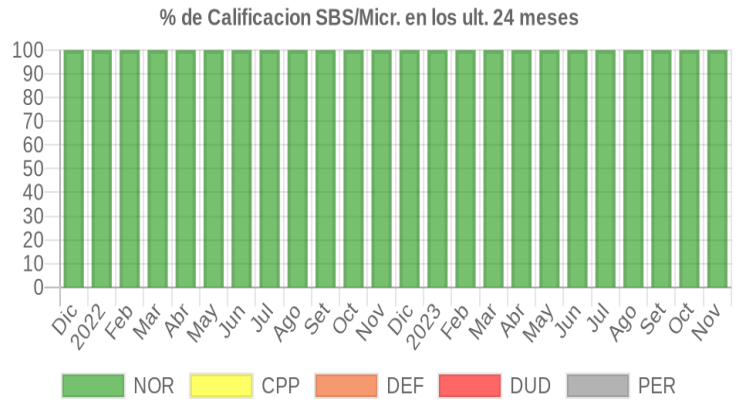
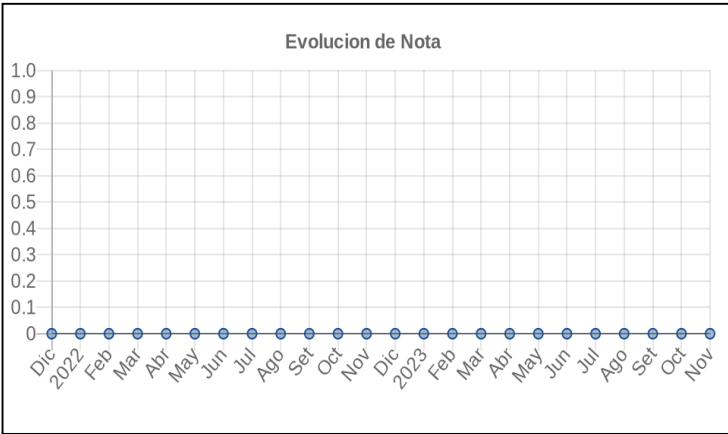
Posición Histórica

Montos expresados en unidades de soles*

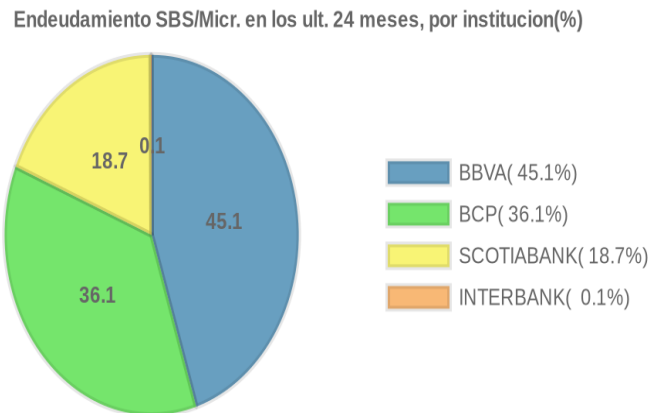
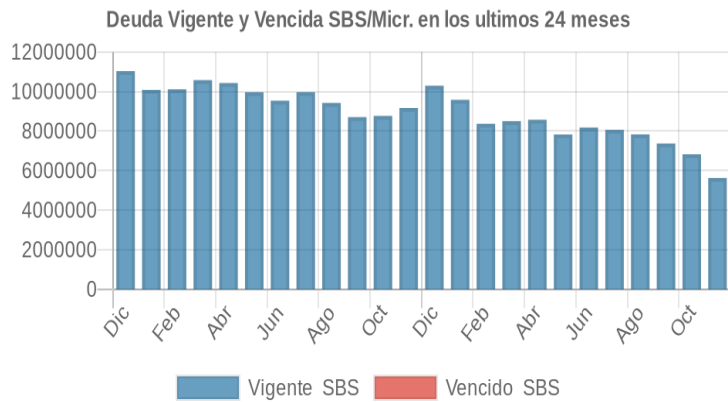
Fecha de Proceso	Sema. Actual	Sem. Riesgo	Var.	Superintendencia de Banca y Seguros (SBS/Microfinan.)				Otros Créditos	Otros Vencidos *				Ctas. Cerr./Anu.		Otros Repor. Negati.		
				# Enti.	Deuda Total *	% Cali. normal	Peor Califi. (2)		Deuda Vencida *	Protestos	Docs. Impagos	Deuda Tributaria	Deuda Laboral	Cta. Cte.		Tar. Créd.	
23/11/2023	●	0.000	☰	3	5.631.384,92	100.00	NOR	0,00	0,00	0,00	0,00	0,00	0,00	0,00	0	0	0
23/10/2023	●	0.000	☰	3	6.828.620,09	100.00	NOR	0,00	0,00	0,00	0,00	0,00	0,00	0,00	0	0	0
21/09/2023	●	0.000	☰	3	7.373.866,20	100.00	NOR	0,00	0,00	0,00	0,00	0,00	0,00	0,00	0	0	0
24/08/2023	●	0.000	☰	3	7.834.812,51	100.00	NOR	0,00	0,00	0,00	0,00	0,00	0,00	0,00	0	0	0
24/07/2023	●	0.000	☰	4	8.064.785,49	100.00	NOR	0,00	0,00	0,00	0,00	0,00	0,00	0,00	0	0	0
22/06/2023	●	0.000	☰	4	8.182.265,12	100.00	NOR	0,00	0,00	0,00	0,00	0,00	0,00	0,00	0	0	0
22/05/2023	●	0.000	☰	4	7.827.141,36	100.00	NOR	0,00	0,00	0,00	0,00	0,00	0,00	0,00	0	0	0
24/04/2023	●	0.000	☰	3	8.575.656,42	100.00	NOR	0,00	0,00	0,00	0,00	0,00	0,00	0,00	0	0	0
22/03/2023	●	0.000	☰	3	8.503.445,56	100.00	NOR	0,00	0,00	0,00	0,00	0,00	0,00	0,00	0	0	0
21/02/2023	●	0.000	☰	3	8.371.740,94	100.00	NOR	0,00	0,00	0,00	0,00	0,00	0,00	0,00	0	0	0
23/01/2023	●	0.000	☰	3	9.580.795,49	100.00	NOR	0,00	0,00	0,00	0,00	0,00	0,00	0,00	0	0	0
22/12/2022	●	0.000	☰	3	10.293.638,36	100.00	NOR	0,00	0,00	0,00	0,00	0,00	0,00	0,00	0	0	0
23/11/2022	●	0.000	☰	3	9.168.873,36	100.00	NOR	0,00	0,00	0,00	0,00	0,00	0,00	0,00	0	0	0
24/10/2022	●	0.000	☰	3	8.769.987,24	100.00	NOR	0,00	0,00	0,00	0,00	0,00	0,00	0,00	0	0	0
22/09/2022	●	0.000	☰	3	8.706.718,47	100.00	NOR	0,00	0,00	0,00	0,00	0,00	0,00	0,00	0	0	0
22/08/2022	●	0.000	☰	3	9.425.395,39	100.00	NOR	0,00	0,00	0,00	0,00	0,00	0,00	0,00	0	0	0
22/07/2022	●	0.000	☰	3	9.969.233,58	100.00	NOR	0,00	0,00	0,00	0,00	0,00	0,00	0,00	0	0	0
23/06/2022	●	0.000	☰	3	9.535.778,16	100.00	NOR	0,00	0,00	0,00	0,00	0,00	0,00	0,00	0	0	0
23/05/2022	●	0.000	☰	3	9.965.399,05	100.00	NOR	0,00	0,00	0,00	0,00	0,00	0,00	0,00	0	0	0
25/04/2022	●	0.000	☰	3	10.432.810,41	100.00	NOR	0,00	0,00	0,00	0,00	0,00	0,00	0,00	0	0	0
22/03/2022	●	0.000	☰	3	10.579.592,76	100.00	NOR	0,00	0,00	0,00	0,00	0,00	0,00	0,00	0	0	0
23/02/2022	●	0.000	☰	3	10.113.449,09	100.00	NOR	0,00	0,00	0,00	0,00	0,00	0,00	0,00	0	0	0
24/01/2022	●	0.000	☰	3	10.086.324,72	100.00	NOR	0,00	0,00	0,00	0,00	0,00	0,00	0,00	0	0	0
21/12/2021	●	0.000	☰	3	11.033.813,51	100.00	NOR	0,00	0,00	0,00	0,00	0,00	0,00	0,00	0	0	0

Gráficos

Montos expresados en unidades de soles*



NOR: Normal, CPP: Con Problemas Potenciales, DEF: Deficiente, DUD: Dudoso, PER: Pérdida, SCAL: Sin Calificación



Reporte de Vencidos

Montos expresados en unidades de soles*

Fuente - Acreedor	AGO 2023			SET 2023			OCT 2023			NOV 2023		
	# Docs.	Monto *	Dias V.	# Docs.	Monto *	Dias V.	# Docs.	Monto *	Dias V.	# Docs.	Monto *	Dias V.

Montos expresados en unidades de soles*

Fuente - Acreedor	ABR 2023			MAY 2023			JUN 2023			JUL 2023		
	# Docs.	Monto *	Dias V.	# Docs.	Monto *	Dias V.	# Docs.	Monto *	Dias V.	# Docs.	Monto *	Dias V.

Montos expresados en unidades de soles*

Fuente - Acreedor	DIC 2022			ENE 2023			FEB 2023			MAR 2023		
	# Docs.	Monto *	Dias V.	# Docs.	Monto *	Dias V.	# Docs.	Monto *	Dias V.	# Docs.	Monto *	Dias V.

Reporte SBS/Microfinanzas

Montos expresados en unidades de soles*

Última fecha reportada por la SBS : 31/10/2023

ULTIMOS 6 MESES		JUN 2023 (SBS: MAY 2023)	JUL 2023 (SBS: JUN 2023)	AGO 2023 (SBS: JUL 2023)	SET 2023 (SBS: AGO 2023)	OCT 2023 (SBS: SET 2023)	NOV 2023 (SBS: OCT 2023)
NOR (Normal)		100.00	100.00	100.00	100.00	100.00	100.00
% Porcentaje de	CPP (Con Problemas Pote.)	0.00	0.00	0.00	0.00	0.00	0.00
	DEF (Deficiente)	0.00	0.00	0.00	0.00	0.00	0.00
Calificación	DUD (Dudoso)	0.00	0.00	0.00	0.00	0.00	0.00
	PER (Pérdida)	0.00	0.00	0.00	0.00	0.00	0.00

Institución	JUN 2023 (SBS: MAY 2023)		JUL 2023 (SBS: JUN 2023)		AGO 2023 (SBS: JUL 2023)		SET 2023 (SBS: AGO 2023)		OCT 2023 (SBS: SET 2023)		NOV 2023 (SBS: OCT 2023)	
	Monto *	Dias V.	Monto *	Dias V.	Monto *	Dias V.	Monto *	Dias V.	Monto *	Dias V.	Monto *	Dias V.
BCP	4.481.743,64	4	3.649.243,35	4	3.657.959,51	10	3.623.344,96	8	3.413.165,88	8	2.830.133,19	7
SCOTIABANK	1.566.622,95		2.620.171,84		2.612.298,20		2.560.202,96		2.533.657,34		2.341.197,33	
BBVA	2.056.779,03		1.780.080,04		1.564.554,80		1.190.318,28		881.796,87		460.054,40	
INTERBANK	77.119,50		15.290,26									
TOTAL	8.182.265,12	4	8.064.785,49	4	7.834.812,51	10	7.373.866,20	8	6.828.620,09	8	5.631.384,92	7

Última fecha reportada por la SBS : 31/10/2023

Operación	JUN 2023 (SBS: MAY 2023)		JUL 2023 (SBS: JUN 2023)		AGO 2023 (SBS: JUL 2023)		SET 2023 (SBS: AGO 2023)		OCT 2023 (SBS: SET 2023)		NOV 2023 (SBS: OCT 2023)	
	Monto *	Dias V.	Monto *	Dias V.	Monto *	Dias V.	Monto *	Dias V.	Monto *	Dias V.	Monto *	Dias V.
RESUMEN												
- Total Deuda	8.182.265,12	4	8.064.785,49	4	7.834.812,51	10	7.373.866,20	8	6.828.620,09	8	5.631.384,92	7
- Línea No Utilizada	3.888.346,47		2.163.888,08		2.126.776,13		4.438.465,67		3.214.579,89		3.994.757,43	
- Garantías	8.397.817,00		7.238.321,00		8.000.595,00		8.305.295,00		8.455.915,00		7.703.209,00	
CREDITOS DIRECTOS												
- CREDITOS VIGENTES	6.426.499,12	4	6.314.629,49	4	6.086.856,51	10	5.600.816,20	8	5.109.790,09	8	3.907.604,92	7
-- GranE: Cred.Rev.LineaTarj.Crédito	6.306,76		8.209,65		7.173,21		6.705,13		5.283,60		8.610,14	
-- GranE: Descuentos	1.397.955,01	4	896.059,47	4	849.562,90	10	784.186,33	8	690.804,93	8	500.504,35	7
--- Letras	950.089,77	4	639.585,89		667.219,58	10	548.826,85		513.892,55	8	267.188,07	
--- Otros	447.865,24		256.473,58	4	182.343,32	7	235.359,48	8	176.912,38		233.316,28	7
-- GranE: Préstamos	2.683.624,55		2.159.542,51		2.133.720,21		1.439.815,19		863.193,70		285.975,71	
--- NoRevolventes	2.683.624,55		2.159.542,51		2.133.720,21		1.439.815,19		863.193,70		285.975,71	
-- GranE: Factoring	264.120,60		76.399,03		172.514,55		110.028,59		28.624,17		56.801,13	
-- GranE: ArrendamientoFinanc	1.710.707,89		2.702.151,55		2.630.597,08		2.693.783,31		3.008.795,80		2.746.993,79	
-- CREDITOS COMERCIO EXTERIOR	363.784,31		472.267,28		293.288,56		566.297,65		513.087,89		308.719,80	
CREDITOS INDIRECTOS												
- CartasFianzaOtorgadas	1.755.766,00		1.750.156,00		1.747.956,00		1.773.050,00		1.718.830,00		1.723.780,00	
LINEA NO UTIL. Y CRED. NO DESEMB.												
- LinCredDescuentos	2.383.053,23						2.138.363,23		2.098.054,37		2.243.440,80	
- LinCredPréstamos			35.578,12		35.578,12		35.578,12					



- LinCredTarjetaCrédito	33.693,24	31.790,35	32.826,80	33.294,88	34.716,41	31.389,86
- LinCredEsqMultilinea	1.471.600,00	2.096.519,61	2.058.371,21	2.231.229,44	1.081.809,11	1.719.926,77
GARANTIAS						
- GARANTIAS RECIBIDAS	8.397.820,44	7.238.323,54	8.000.597,37	8.305.298,20	8.455.919,18	7.703.213,35
-- 1eraGBienesFácilRealización	555.458,19	1.332.827,10	1.332.827,10	1.332.827,10	1.383.412,95	1.383.412,95
-- 1eraGEquipoTransporte	399.629,25	399.629,25	399.629,25	399.629,25	279.629,25	279.629,25
-- OtrasGarantias	1.408.349,87	1.408.349,87	1.408.349,87	1.408.349,87	1.408.349,87	1.408.349,87
-- OtrasGtiasNoPref	979.522,26	979.522,26	979.522,26	1.114.824,10	1.461.393,96	1.461.393,96
-- GtiasNoPref(AvalyFianza)	5.054.860,87	3.117.995,06	3.880.268,89	4.049.667,88	3.923.133,15	3.170.427,32

Montos expresados en unidades de soles*

Última fecha reportada por la SBS : 31/10/2023

6 MESES ANTERIORES		DIC 2022 (SBS: NOV 2022)	ENE 2023 (SBS: DIC 2022)	FEB 2023 (SBS: ENE 2023)	MAR 2023 (SBS: FEB 2023)	ABR 2023 (SBS: MAR 2023)	MAY 2023 (SBS: ABR 2023)
% Porcentaje	NOR (Normal)	100.00	100.00	100.00	100.00	100.00	100.00
	CPP (Con Problemas Pote.)	0.00	0.00	0.00	0.00	0.00	0.00
de	DEF (Deficiente)	0.00	0.00	0.00	0.00	0.00	0.00
Calificación	DUD (Dudoso)	0.00	0.00	0.00	0.00	0.00	0.00
	PER (Pérdida)	0.00	0.00	0.00	0.00	0.00	0.00

Institución	DIC 2022 (SBS: NOV 2022)		ENE 2023 (SBS: DIC 2022)		FEB 2023 (SBS: ENE 2023)		MAR 2023 (SBS: FEB 2023)		ABR 2023 (SBS: MAR 2023)		MAY 2023 (SBS: ABR 2023)	
	Monto *	Dias V.	Monto *	Dias V.	Monto *	Dias V.	Monto *	Dias V.	Monto *	Dias V.	Monto *	Dias V.
BCP	4.610.332,73	5	4.206.696,23		3.544.814,13	4	3.979.508,04	7	4.345.863,86	1	3.905.258,86	7
SCOTIABANK	1.673.332,01		1.652.533,33		1.647.550,29		1.617.493,47		1.599.782,96		1.582.007,71	
BBVA	4.009.973,62		3.721.565,93		3.179.376,52		2.906.444,05		2.630.009,60		2.278.045,55	
INTERBANK											61.829,24	
TOTAL	10.293.638,36	5	9.580.795,49		8.371.740,94	4	8.503.445,56	7	8.575.656,42	1	7.827.141,36	7

Última fecha reportada por la SBS : 31/10/2023

Operación	DIC 2022 (SBS: NOV 2022)		ENE 2023 (SBS: DIC 2022)		FEB 2023 (SBS: ENE 2023)		MAR 2023 (SBS: FEB 2023)		ABR 2023 (SBS: MAR 2023)		MAY 2023 (SBS: ABR 2023)	
	Monto *	Dias V.	Monto *	Dias V.	Monto *	Dias V.	Monto *	Dias V.	Monto *	Dias V.	Monto *	Dias V.
RESUMEN												
- Total Deuda	10.293.638,36	5	9.580.795,49		8.371.740,94	4	8.503.445,56	7	8.575.656,42	1	7.827.141,36	7
- Línea No Utilizada	1.958.878,24		3.914.610,98		4.322.521,81		4.118.312,46		4.022.986,63		2.529.513,79	
- Garantías	8.415.396,00		5.016.936,00		8.179.356,00		7.979.486,00		7.864.630,00		8.235.972,00	
.												
CREDITOS DIRECTOS												
- CREDITOS VIGENTES	8.530.842,36	5	7.812.179,49		6.599.384,94	4	6.735.709,56	7	6.812.760,42	1	6.069.415,36	7
-- GranE: Cred.Rev.LíneaTarj. Crédito	2.641,33		2.489,95		1.844,12		2.342,71		6.664,26		5.894,23	
-- GranE: Descuentos	1.384.813,05	5	1.095.171,38		512.875,77	4	675.618,88	7	1.071.002,53	1	869.578,34	7
--- Letras	968.827,35	5	783.661,58		316.984,34		444.625,68		598.151,61	1	635.983,76	
--- Otros	415.985,70	1	311.509,80		195.891,43	4	230.993,20	7	472.850,92		233.594,58	7
-- GranE: Préstamos	4.900.478,26		4.495.005,41		3.963.522,69		3.681.903,38		3.149.380,81		2.866.798,69	
--- NoRevolventes	4.900.478,26		4.495.005,41		3.963.522,69		3.681.903,38		3.149.380,81		2.866.798,69	
-- GranE: Factoring	46.913,24		106.944,89		78.859,61		165.757,45		252.472,31		209.207,43	
-- GranE: ArrendamientoFinanc	2.195.996,48		2.112.567,86		2.042.282,75		1.950.330,55		1.870.350,78		1.790.953,35	
-- CREDITOS COMERCIO EXTERIOR							259.756,59		462.889,73		326.983,32	
CREDITOS INDIRECTOS												
- CartasFianzaOtorgadas	1.762.796,00		1.768.616,00		1.772.356,00		1.767.736,00		1.762.896,00		1.757.726,00	
LINEA NO UTIL. Y CRED. NO DESEMB.												
- LinCredDescuentos			2.350.619,92		2.621.338,75		2.558.255,16		2.484.850,88		2.493.887,34	
- LinCredTarjetaCrédito	39.202,68		38.391,06		38.155,89		37.657,30		33.335,75		35.626,45	
- CredNoDesembolsados	378.875,56											
- LinCredEsqMultilinea	1.540.800,00		1.525.600,00		1.663.027,17		1.522.400,00		1.504.800,00			
GARANTIAS												
- GARANTIAS RECIBIDAS	8.415.397,60		5.016.937,55		8.179.357,93		7.979.489,04		7.864.632,49		8.235.975,18	
-- 1eraGBienesFácilRealización	578.496,17		578.496,17		578.496,17		555.458,19		555.458,19		555.458,19	
-- 1eraGEquipoTransporte	519.629,25		519.629,25		519.629,25		399.629,25		399.629,25		399.629,25	
-- OtrasGarantias	1.029.474,31		1.029.474,31		1.408.349,87		1.408.349,87		1.408.349,87		1.408.349,87	
-- OtrasGtiasNoPref	979.522,26		1.358.397,82		979.522,26		979.522,26		979.522,26		979.522,26	
-- GtiasNoPref(AvalyFianza)	5.308.275,61		1.530.940,00		4.693.360,38		4.636.529,47		4.521.672,92		4.893.015,61	

Reporte SBS/Microfinanzas por entidades

Reportado por : BCP

Última fecha reportada por la SBS : 31/10/2023

Operación	JUN 2023 (SBS: MAY2023)		JUL 2023 (SBS: JUN2023)		AGO 2023 (SBS: JUL2023)		SET 2023 (SBS: AGO2023)		OCT 2023 (SBS: SET2023)		NOV 2023 (SBS: OCT2023)	
	Monto *	Dias V.	Monto *	Dias V.	Monto *	Dias V.	Monto *	Dias V.	Monto *	Dias V.	Monto *	Dias V.
Calificación (2)	NOR		NOR		NOR		NOR		NOR		NOR	
RESUMEN												
- Total Deuda	4.481.743,64	4	3.649.243,35	4	3.657.959,51	10	3.623.344,96	8	3.413.165,88	8	2.830.133,19	7
- Línea No Utilizada			645.319,61		615.171,21		753.229,44		1.081.809,11		1.719.926,77	
- Garantías	3.913.738,00		2.356.029,00		3.447.214,00		4.049.811,00		4.566.560,00		4.119.162,00	
CREDITOS DIRECTOS												
- CRÉDITOS VIGENTES	3.531.003,64	4	2.701.563,35	4	2.711.479,51	10	2.606.644,96	8	2.390.585,88	8	1.804.853,19	7
-- GranE: Descuentos	1.190.865,15	4	719.723,62	4	592.385,10	10	589.830,04	8	492.134,28	8	414.844,56	7
--- Letras	742.999,91	4	463.250,04		410.041,78	10	354.470,56		315.221,90	8	181.528,28	
--- Otros	447.865,24		256.473,58	4	182.343,32	7	235.359,48	8	176.912,38		233.316,28	7
-- GranE: Préstamos	975.000,00		734.277,34		992.721,91		583.333,33		291.666,66			
--- NoRevolventes	975.000,00		734.277,34		992.721,91		583.333,33		291.666,66			
-- GranE: Factoring	264.120,60		76.399,03		172.514,55		110.028,59		28.624,17		56.801,13	
-- GranE: ArrendamientoFinanc	737.233,58		698.896,08		660.569,39		757.155,35		1.065.072,88		1.024.487,70	
-- CRÉDITOS COMERCIO EXTERIOR	363.784,31		472.267,28		293.288,56		566.297,65		513.087,89		308.719,80	
CREDITOS INDIRECTOS												
- CartasFianzaOtorgadas	950.740,00		947.680,00		946.480,00		1.016.700,00		1.022.580,00		1.025.280,00	
LÍNEA NO UTIL. Y CRED. NO DESEMB.												
- LinCredEsqMultilínea			645.319,61		615.171,21		753.229,44		1.081.809,11		1.719.926,77	
GARANTIAS												
- GARANTIAS RECIBIDAS	3.913.739,33		2.356.029,87		3.447.214,97		4.049.812,73		4.566.562,10		4.119.164,42	
-- OtrasGarantias	1.408.349,87		1.408.349,87		1.408.349,87		1.408.349,87		1.408.349,87		1.408.349,87	
-- OtrasGtiasNoPref							135.301,84		481.871,70		481.871,70	
-- GtiasNoPref(AvalyFianza)	2.505.389,46		947.680,00		2.038.865,10		2.506.161,02		2.676.340,53		2.228.942,85	

Última fecha reportada por la SBS : 31/10/2023

Operación	DIC 2022 (SBS: NOV2022)		ENE 2023 (SBS: DIC2022)		FEB 2023 (SBS: ENE2023)		MAR 2023 (SBS: FEB2023)		ABR 2023 (SBS: MAR2023)		MAY 2023 (SBS: ABR2023)	
	Monto *	Dias V.	Monto *	Dias V.	Monto *	Dias V.	Monto *	Dias V.	Monto *	Dias V.	Monto *	Dias V.
Calificación (2)	NOR		NOR		NOR		NOR		NOR		NOR	
RESUMEN												
- Total Deuda	4.610.332,73	5	4.206.696,23		3.544.814,13	4	3.979.508,04	7	4.345.863,86	1	3.905.258,86	7
- Línea No Utilizada	378.875,56				123.827,17							
- Garantías	1.990.594,00		2.367.189,00		2.369.229,00		2.626.465,00		2.826.958,00		3.452.297,00	
CREDITOS DIRECTOS												
- CRÉDITOS VIGENTES	3.649.212,73	5	3.247.856,23		2.583.934,13	4	3.021.148,04	7	3.390.143,86	1	2.952.358,86	7
-- GranE: Cred. Rev. Línea Tarj. Crédito	1.844,00		881,00								1.520,67	
-- GranE: Descuentos	1.144.992,37	5	838.060,65		490.623,75	4	619.030,42	7	986.420,38	1	764.065,08	7
--- Letras	729.006,67	5	526.550,85		294.732,32		388.037,22		513.569,46	1	530.470,50	
--- Otros	415.985,70	1	311.509,80		195.891,43	4	230.993,20	7	472.850,92		233.594,58	7
-- GranE: Préstamos	1.500.000,00		1.375.000,00		1.125.000,00		1.125.000,00		875.000,00		875.000,00	
--- NoRevolventes	1.500.000,00		1.375.000,00		1.125.000,00		1.125.000,00		875.000,00		875.000,00	
-- GranE: Factoring	46.913,24		106.944,89		78.859,61		165.757,45		252.472,31		209.207,43	
-- GranE: ArrendamientoFinanc	955.463,12		926.969,69		889.450,77		851.603,58		813.361,44		775.582,36	
-- CRÉDITOS COMERCIO EXTERIOR							259.756,59		462.889,73		326.983,32	
CREDITOS INDIRECTOS												
- CartasFianzaOtorgadas	961.120,00		958.840,00		960.880,00		958.360,00		955.720,00		952.900,00	
LÍNEA NO UTIL. Y CRED. NO DESEMB.												
- CredNoDesembolsados	378.875,56											
- LinCredEsqMultilínea					123.827,17							
GARANTIAS												
- GARANTIAS RECIBIDAS	1.990.594,31		2.367.189,87		2.369.229,87		2.626.466,46		2.826.959,60		3.452.298,27	
-- OtrasGarantias	1.029.474,31		1.029.474,31		1.408.349,87		1.408.349,87		1.408.349,87		1.408.349,87	
-- OtrasGtiasNoPref			378.875,56									
-- GtiasNoPref(AvalyFianza)	961.120,00		958.840,00		960.880,00		1.218.116,59		1.418.609,73		2.043.948,40	

Reportado por : SCOTIABANK

Última fecha reportada por la SBS : 31/10/2023

Operación	JUN 2023 (SBS: MAY2023)		JUL 2023 (SBS: JUN2023)		AGO 2023 (SBS: JUL2023)		SET 2023 (SBS: AGO2023)		OCT 2023 (SBS: SET2023)		NOV 2023 (SBS: OCT2023)	
	Monto *	Dias V.	Monto *	Dias V.	Monto *	Dias V.	Monto *	Dias V.	Monto *	Dias V.	Monto *	Dias V.
Calificación (2)	NOR		NOR		NOR		NOR		NOR		NOR	
RESUMEN												
- Total Deuda	1.566.622,95		2.620.171,84		2.612.298,20		2.560.202,96		2.533.657,34		2.341.197,33	
- Línea No Utilizada	1.471.600,00		1.486.778,12		1.478.778,12		1.513.578,12					
- Garantías	1.506.937,00		2.276.656,00		2.273.656,00		2.286.706,00		2.231.991,00		2.238.741,00	
CREDITOS DIRECTOS												
- CRÉDITOS VIGENTES	761.596,95		1.817.695,84		1.810.822,20		1.803.852,96		1.837.407,34		1.642.697,33	
-- GranE:ArrendamientoFinanc	761.596,95		1.817.695,84		1.810.822,20		1.803.852,96		1.837.407,34		1.642.697,33	
CREDITOS INDIRECTOS												
- CartasFianzaOtorgadas	805.026,00		802.476,00		801.476,00		756.350,00		696.250,00		698.500,00	
LINEA NO UTIL. Y CRED. NO DESEMB.												
- LinCredPréstamos			35.578,12		35.578,12		35.578,12					
- LinCredEsqMultilínea	1.471.600,00		1.451.200,00		1.443.200,00		1.478.000,00					
GARANTIAS												
- GARANTIAS RECIBIDAS	1.506.937,44		2.276.656,35		2.273.656,35		2.286.706,35		2.231.992,20		2.238.742,20	
-- 1eraGBienesFácilRealización	555.458,19		1.332.827,10		1.332.827,10		1.332.827,10		1.383.412,95		1.383.412,95	
-- 1eraGEquipoTransporte	399.629,25		399.629,25		399.629,25		399.629,25		279.629,25		279.629,25	
-- GtiasNoPref(AvalyFianza)	551.850,00		544.200,00		541.200,00		554.250,00		568.950,00		575.700,00	

Última fecha reportada por la SBS : 31/10/2023

Operación	DIC 2022 (SBS: NOV2022)		ENE 2023 (SBS: DIC2022)		FEB 2023 (SBS: ENE2023)		MAR 2023 (SBS: FEB2023)		ABR 2023 (SBS: MAR2023)		MAY 2023 (SBS: ABR2023)	
	Monto *	Dias V.	Monto *	Dias V.	Monto *	Dias V.	Monto *	Dias V.	Monto *	Dias V.	Monto *	Dias V.
Calificación (2)	NOR		NOR		NOR		NOR		NOR		NOR	
RESUMEN												
- Total Deuda	1.673.332,01		1.652.533,33		1.647.550,29		1.617.493,47		1.599.782,96		1.582.007,71	
- Línea No Utilizada	1.540.800,00		1.525.600,00		1.539.200,00		1.522.400,00		1.504.800,00			
- Garantías	1.675.925,00		1.670.225,00		1.675.325,00		1.525.987,00		1.519.387,00		1.512.337,00	
CREDITOS DIRECTOS												
- CRÉDITOS VIGENTES	871.656,01		842.757,33		836.074,29		808.117,47		792.606,96		777.181,71	
-- GranE:ArrendamientoFinanc	871.656,01		842.757,33		836.074,29		808.117,47		792.606,96		777.181,71	
CREDITOS INDIRECTOS												
- CartasFianzaOtorgadas	801.676,00		809.776,00		811.476,00		809.376,00		807.176,00		804.826,00	
LINEA NO UTIL. Y CRED. NO DESEMB.												
- LinCredEsqMultilínea	1.540.800,00		1.525.600,00		1.539.200,00		1.522.400,00		1.504.800,00			
GARANTIAS												
- GARANTIAS RECIBIDAS	1.675.925,42		1.670.225,42		1.675.325,42		1.525.987,44		1.519.387,44		1.512.337,44	
-- 1eraGBienesFácilRealización	578.496,17		578.496,17		578.496,17		555.458,19		555.458,19		555.458,19	
-- 1eraGEquipoTransporte	519.629,25		519.629,25		519.629,25		399.629,25		399.629,25		399.629,25	
-- GtiasNoPref(AvalyFianza)	577.800,00		572.100,00		577.200,00		570.900,00		564.300,00		557.250,00	

Reportado por : BBVA

Última fecha reportada por la SBS : 31/10/2023

Operación	JUN 2023 (SBS: MAY2023)		JUL 2023 (SBS: JUN2023)		AGO 2023 (SBS: JUL2023)		SET 2023 (SBS: AGO2023)		OCT 2023 (SBS: SET2023)		NOV 2023 (SBS: OCT2023)	
	Monto *	Dias V.	Monto *	Dias V.	Monto *	Dias V.	Monto *	Dias V.	Monto *	Dias V.	Monto *	Dias V.
Calificación (2)	NOR		NOR		NOR		NOR		NOR		NOR	
RESUMEN												
- Total Deuda	2.056.779,03		1.780.080,04		1.564.554,80		1.190.318,28		881.796,87		460.054,40	
- Línea No Utilizada	2.416.746,47		31.790,35		32.826,80		2.171.658,11		2.132.770,78		2.274.830,66	
- Garantías	2.900.023,00		2.590.346,00		2.279.725,00		1.968.778,00		1.657.364,00		1.345.306,00	
CREDITOS DIRECTOS												
- CRÉDITOS VIGENTES	2.056.779,03		1.780.080,04		1.564.554,80		1.190.318,28		881.796,87		460.054,40	
-- GranE:Cred.Rev.LíneaTarj.Crédito	6.306,76		8.209,65		7.173,21		6.705,13		5.283,60		8.610,14	
-- GranE:Descuentos	129.970,36		161.045,59		257.177,80		194.356,29		198.670,65		85.659,79	
--- Letras	129.970,36		161.045,59		257.177,80		194.356,29		198.670,65		85.659,79	
-- GranE:Préstamos	1.708.624,55		1.425.265,17		1.140.998,30		856.481,86		571.527,04		285.975,71	
--- NoRevolventes	1.708.624,55		1.425.265,17		1.140.998,30		856.481,86		571.527,04		285.975,71	
-- GranE:ArrendamientoFinanc	211.877,36		185.559,63		159.205,49		132.775,00		106.315,58		79.808,76	
LINEA NO UTIL. Y CRED. NO DESEMB.												



- LinCredDescuentos	2.383.053,23				2.138.363,23	2.098.054,37	2.243.440,80
- LinCredTarjetaCrédito	33.693,24	31.790,35	32.826,80	33.294,88	34.716,41	31.389,86	
GARANTIAS							
- GARANTIAS RECIBIDAS	2.900.024,17	2.590.347,06	2.279.726,05	1.968.779,12	1.657.364,88	1.345.306,73	
-- OtrasGtiasNoPref	979.522,26	979.522,26	979.522,26	979.522,26	979.522,26	979.522,26	
-- GtiasNoPref(AvalyFianza)	1.920.501,91	1.610.824,80	1.300.203,79	989.256,86	677.842,62	365.784,47	

Última fecha reportada por la SBS : 31/10/2023

Operación	DIC 2022 (SBS: NOV2022)		ENE 2023 (SBS: DIC2022)		FEB 2023 (SBS: ENE2023)		MAR 2023 (SBS: FEB2023)		ABR 2023 (SBS: MAR2023)		MAY 2023 (SBS: ABR2023)	
	Monto *	Dias V.	Monto *	Dias V.	Monto *	Dias V.	Monto *	Dias V.	Monto *	Dias V.	Monto *	Dias V.
Calificación (2)	NOR		NOR		NOR		NOR		NOR		NOR	
RESUMEN												
- Total Deuda	4.009.973,62		3.721.565,93		3.179.376,52		2.906.444,05		2.630.009,60		2.278.045,55	
- Línea No Utilizada	39.202,68		2.389.010,98		2.659.494,64		2.595.912,46		2.518.186,63		2.529.513,79	
- Garantías	4.748.877,00		979.522,00		4.134.802,00		3.827.034,00		3.518.285,00		3.209.509,00	
CREDITOS DIRECTOS												
- CRÉDITOS VIGENTES	4.009.973,62		3.721.565,93		3.179.376,52		2.906.444,05		2.630.009,60		2.278.045,55	
-- GranE: Cred. Rev. Línea Tarj. Crédito	797,33		1.608,95		1.844,12		2.342,71		6.664,26		4.373,56	
-- GranE: Descuentos	239.820,68		257.110,73		22.252,02		56.588,46		84.582,15		43.684,02	
--- Letras	239.820,68		257.110,73		22.252,02		56.588,46		84.582,15		43.684,02	
-- GranE: Préstamos	3.400.478,26		3.120.005,41		2.838.522,69		2.556.903,38		2.274.380,81		1.991.798,69	
--- No Revolventes	3.400.478,26		3.120.005,41		2.838.522,69		2.556.903,38		2.274.380,81		1.991.798,69	
-- GranE: Arrendamiento Financ	368.877,35		342.840,84		316.757,69		290.609,50		264.382,38		238.189,28	
LINEA NO UTIL. Y CRED. NO DESEMB.												
- LinCredDescuentos			2.350.619,92		2.621.338,75		2.558.255,16		2.484.850,88		2.493.887,34	
- LinCredTarjetaCrédito	39.202,68		38.391,06		38.155,89		37.657,30		33.335,75		35.626,45	
GARANTIAS												
- GARANTIAS RECIBIDAS	4.748.877,87		979.522,26		4.134.802,64		3.827.035,14		3.518.285,45		3.209.510,23	
-- OtrasGtiasNoPref	979.522,26		979.522,26		979.522,26		979.522,26		979.522,26		979.522,26	
-- GtiasNoPref(AvalyFianza)	3.769.355,61				3.155.280,38		2.847.512,88		2.538.763,19		2.229.987,97	

Reportado por : INTERBANK

Última fecha reportada por la SBS : 31/10/2023

Operación	JUN 2023 (SBS: MAY2023)		JUL 2023 (SBS: JUN2023)		AGO 2023 (SBS: JUL2023)		SET 2023 (SBS: AGO2023)		OCT 2023 (SBS: SET2023)		NOV 2023 (SBS: OCT2023)	
	Monto *	Dias V.	Monto *	Dias V.	Monto *	Dias V.	Monto *	Dias V.	Monto *	Dias V.	Monto *	Dias V.
Calificación (2)	NOR		NOR									
RESUMEN												
- Total Deuda	77.119,50		15.290,26									
- Garantías	77.119,00		15.290,00									
CREDITOS DIRECTOS												
- CRÉDITOS VIGENTES	77.119,50		15.290,26									
-- GranE: Descuentos	77.119,50		15.290,26									
--- Letras	77.119,50		15.290,26									
GARANTIAS												
- GARANTIAS RECIBIDAS	77.119,50		15.290,26									
-- GtiasNoPref(AvalyFianza)	77.119,50		15.290,26									

Última fecha reportada por la SBS : 31/10/2023

Operación	DIC 2022 (SBS: NOV2022)		ENE 2023 (SBS: DIC2022)		FEB 2023 (SBS: ENE2023)		MAR 2023 (SBS: FEB2023)		ABR 2023 (SBS: MAR2023)		MAY 2023 (SBS: ABR2023)	
	Monto *	Dias V.	Monto *	Dias V.	Monto *	Dias V.	Monto *	Dias V.	Monto *	Dias V.	Monto *	Dias V.
Calificación (2)											NOR	
RESUMEN												
- Total Deuda											61.829,24	
- Garantías											61.829,00	
CREDITOS DIRECTOS												
- CRÉDITOS VIGENTES											61.829,24	
-- GranE: Descuentos											61.829,24	
--- Letras											61.829,24	
GARANTIAS												
- GARANTIAS RECIBIDAS											61.829,24	
-- GtiasNoPref(AvalyFianza)											61.829,24	

Rectificaciones SBS

Entidad	Período SBS	Cuenta	Concepto Rectificación	Dice	Debe Decir
---------	-------------	--------	------------------------	------	------------

Aval/Codeudor

Montos expresados en unidades de soles*

Es Avalista de:				Información reportada por la SBS al 30/09/2023		
Tipo Doc	Nro Documento	Nombre/Razón Social	Act	Pre	12m	

Montos expresados en unidades de soles*

Quiénes lo Avalan:				Información reportada por la SBS al 30/09/2023		
Tipo Doc	Nro Documento	Nombre/Razón Social	Act	Pre	12m	
DNI	09387176	DARUICH TOLA FELIX ENRIQUE				
Institución SBS		Calif. (2)	Saldo *			
SCOTIABANK PERU S A A		NOR	568.950,00			
BANCO BBVA PERÚ		NOR	677.842,62			
BANCO DE CREDITO DEL PERÚ		NOR	2.676.340,53			

Montos expresados en unidades de soles*

Es Avalista de:				Información Reportada por Entidades de Microfinanzas / Otros Créditos		
Tipo Doc	Nro Documento	Nombre/Razón Social	Act	Pre	12m	

Montos expresados en unidades de soles*

Quiénes lo Avalan:				Información Reportada por Entidades de Microfinanzas / Otros Créditos		
Tipo Doc	Nro Documento	Nombre/Razón Social	Act	Pre	12m	

Documentos Protestados como Deudor/Aceptante

Montos expresados en unidades*

Reportado por la Cámara de Comercio de Lima (CCL)

Documentos Protestados sin Regularizar			
	# Doc	Monto (S/) *	Max Días Venc.
Total:	0	0,00	

Tipo de Cambio 3.736

Nro. Secuencia	Tip. Reg. **	Acreeador/Girador	Tipo Doc.	Moneda	Monto *	Monto * (S/)	Boletín	F. Protesto	F. Venc	Días Venc.
----------------	--------------	-------------------	-----------	--------	---------	--------------	---------	-------------	---------	------------

**PR: Protestos, CJ: Cobranza Judicial, MO: Moras, PP: Procesos Penales

Montos expresados en unidades*

Reportado por la Cámara de Comercio de Lima (CCL)

Documentos Protestados Regularizados		
	# Doc	Monto (S/) *
Total:	0	0,00

Nro. Secuencia	Tip. ** Reg.	Acreedor/Girador	Tipo Doc.	Moneda	Monto *	Monto * (S/)	Boletín	F. Protesto	F. Venc.	F. Reg
----------------	-----------------	------------------	-----------	--------	---------	-----------------	---------	-------------	----------	--------

**PR: Protestos, CJ: Cobranza Judicial, MO: Moras, PP: Procesos Penales

Documentos Protestados como Acreedor/Girador

Montos expresados en unidades*

Reportado por la Cámara de Comercio de Lima (CCL)

Documentos Protestados sin Regularizar

	# Doc	Monto (S/) *	Max Días Venc.
Total:	473	4.539.072,12	2,178

Se muestran hasta los 10 primeros documentos ordenados por Fecha de Boletín de la CCL

Tipo de Cambio 3.736

Nro. Secuencia	Tip. ** Reg.	Deudor/Aceptante	Tipo Doc.	Moneda	Monto *	Monto * (S/)	Boletín	F. Protesto	F. Venc.	Días Venc.
113604		LOGISTIC INDUSTRY & MINING SOCIEDAD ANONIMA - LOGISMI	FAN	S/.	1.235,73	1.235,73	11/2023	09/11/2023	30/10/2023	24
112262		DISTRIBUIDORA PANTE S.A.C.	FAN	S/.	159,30	159,30	11/2023	02/11/2023	20/10/2023	34
6603791	PR	CLEAN MAX SERVICIOS GENERALES S.A.C.	LET	S/.	107.418,77	107.418,77	10/2023	27/10/2023	/ /	27
110062	PR	SERVICIOS GENERALES L & L EMPRESA INDIVIDUAL DE RESPON	FAN	S/.	7.071,43	7.071,43	10/2023	06/10/2023	26/09/2023	58
6605104	PR	CORPORACION FASHION GOODS S.A.C.	LET	S/.	6.221,20	6.221,20	10/2023	16/10/2023	30/09/2023	54
111232	PR	EL GRANDE INSTITUCIONAL S.A.C.	FAN	S/.	3.773,32	3.773,32	10/2023	23/10/2023	11/10/2023	43
111557	PR	LOGISTIC INDUSTRY & MINING SOCIEDAD ANONIMA - LOGISMI	FAN	S/.	2.834,55	2.834,55	10/2023	26/10/2023	16/10/2023	38
6605105	PR	CDK INSTITUCIONAL E.I.R.L.	LET	S/.	2.641,03	2.641,03	10/2023	16/10/2023	30/09/2023	54
111728	PR	DISTRIBUIDORA PANTE S.A.C.	FAN	S/.	2.516,37	2.516,37	10/2023	25/10/2023	15/10/2023	39
111953	PR	LOGISTIC INDUSTRY & MINING SOCIEDAD ANONIMA - LOGISMI	FAN	S/.	2.420,97	2.420,97	10/2023	30/10/2023	18/10/2023	36

**PR: Protestos, CJ: Cobranza Judicial, MO: Moras, PP: Procesos Penales

Montos expresados en unidades*

Reportado por la Cámara de Comercio de Lima (CCL)

Documentos Protestados Regularizados

	# Doc	Monto (S/) *
Total:	91	1.742.447,30

Se muestran hasta los 10 primeros documentos ordenados por Fecha de Boletín de la CCL

Nro. Secuencia	Tip. ** Reg.	Deudor/Aceptante	Tipo Doc.	Moneda	Monto *	Monto * (S/)	Boletín	F. Protesto	F. Venc.	F. Reg
105254	PR	GISER CORP S.A.C.	FAN	S/.	7.423,38	7.423,38	09/2023	01/09/2023	21/08/2023	15/09/2023
105331	PR	GISER CORP S.A.C.	FAN	S/.	6.186,15	6.186,15	09/2023	04/09/2023	23/08/2023	15/09/2023
105252	PR	GISER CORP S.A.C.	FAN	S/.	5.891,41	5.891,41	09/2023	01/09/2023	21/08/2023	15/09/2023
105718	PR	GISER CORP S.A.C.	FAN	S/.	4.454,03	4.454,03	09/2023	06/09/2023	27/08/2023	15/09/2023
105329	PR	GISER CORP S.A.C.	FAN	S/.	4.330,31	4.330,31	09/2023	04/09/2023	23/08/2023	15/09/2023
105253	PR	GISER CORP S.A.C.	FAN	S/.	4.074,98	4.074,98	09/2023	01/09/2023	21/08/2023	15/09/2023
105719	PR	GISER CORP S.A.C.	FAN	S/.	3.093,08	3.093,08	09/2023	06/09/2023	27/08/2023	15/09/2023
105499	PR	INVERSIONES PKR E.I.R.L.	FAN	S/.	2.607,88	2.607,88	09/2023	05/09/2023	24/08/2023	18/10/2023
105330	PR	GISER CORP S.A.C.	FAN	S/.	2.474,46	2.474,46	09/2023	04/09/2023	23/08/2023	15/09/2023
105255	PR	GISER CORP S.A.C.	FAN	S/.	1.237,23	1.237,23	09/2023	01/09/2023	21/08/2023	15/09/2023

**PR: Protestos, CJ: Cobranza Judicial, MO: Moras, PP: Procesos Penales

Detalle de Vencidos

Comercio Exterior

Montos expresados en unidades de dólares

Muestra información reportada por la SUNAT desde el 07/02/2011

Resumen por Ejercicio

Ejercicio	Actividad	Número de Operaciones	Importe USD *	N° Países	3 países con mayor número de operaciones
2023	IMPORTACIÓN	15	520.977,56	9	CHINA, UNITED STATES, VIET NAM
2022	IMPORTACIÓN	11	551.371,33	7	CHINA, UNITED STATES, VIET NAM
2021	IMPORTACIÓN	13	500.331,59	9	CHINA, UNITED STATES, BELGIUM
2020	IMPORTACIÓN	17	526.600,06	9	CHINA, UNITED STATES, VIET NAM
2019	IMPORTACIÓN	20	745.430,24	10	CHINA, UNITED STATES, BELGIUM

Resumen por Meses

Actividad	Ejercicio	Mes	Número de Operaciones	Importe USD *	N° Países	3 países con mayor número de operaciones	
IMPORTACIÓN	2023	NOVIEMBRE	1	30.042,46	4	CHINA, INDONESIA, UNITED STATES	
		OCTUBRE	1	37.416,58	1	HONDURAS	
		SETIEMBRE	2	59.412,96	6	BELGIUM, CHINA, GERMANY	
		JULIO	2	97.318,21	6	BELGIUM, CHINA, COLOMBIA	
		JUNIO	1	35.293,55	2	CHINA, HONDURAS	
		MAYO	1	75.855,53	2	UNITED STATES, VIET NAM	
		ABRIL	3	101.155,79	6	BELGIUM, CHINA, COLOMBIA	
		MARZO	1	3.470,02	1	UNITED STATES	
		FEBRERO	1	43.467,43	3	CHINA, INDONESIA, UNITED STATES	
		ENERO	2	37.545,03	3	CHINA, SPAIN, HONDURAS	
		2022	DICIEMBRE	1	53.188,54	4	BELGIUM, INDONESIA, UNITED STATES
			NOVIEMBRE	1	35.959,75	1	CHINA
	OCTUBRE		1	42.181,98	2	CHINA, HONDURAS	
	AGOSTO		1	60.751,11	3	CHINA, UNITED STATES, VIET NAM	
	JULIO		2	90.888,53	4	CHINA, HONDURAS, UNITED STATES	
	ABRIL		2	75.353,44	4	CHINA, HONDURAS, INDONESIA	
	FEBRERO		2	178.300,41	6	BELGIUM, CHINA, COLOMBIA	
	ENERO		1	14.747,57	3	CHINA, UNITED STATES, VIET NAM	
	2021	DICIEMBRE	4	127.381,96	7	BELGIUM, CHINA, UNITED STATES	
		SETIEMBRE	2	109.895,53	5	BELGIUM, CHINA, HONDURAS	
		AGOSTO	1	36.473,86	1	UNITED STATES	
		JULIO	1	49.118,94	1	COLOMBIA	
		JUNIO	1	53.156,36	5	BELGIUM, CHINA, INDONESIA	
		MAYO	1	29.142,64	1	HONDURAS	
		ABRIL	2	44.198,39	5	BELGIUM, CHINA, MEXICO	
		MARZO	1	50.963,91	2	CHINA, HONDURAS	
	2020	DICIEMBRE	2	84.285,08	6	BELGIUM, CHINA, COLOMBIA	
		NOVIEMBRE	1	26.592,37	2	CHINA, HONDURAS	
OCTUBRE		1	14.940,06	1	MEXICO		
SETIEMBRE		1	25.109,22	1	HONDURAS		
AGOSTO		1	29.638,67	5	CANADA, CHINA, INDONESIA		
JUNIO		2	36.073,99	5	CHINA, HONDURAS, INDONESIA		
MAYO		1	31.567,47	1	MEXICO		
ABRIL		3	69.186,67	5	BELGIUM, CANADA, CHINA		
MARZO		1	14.502,83	1	MEXICO		
FEBRERO		2	48.002,76	3	CHINA, HONDURAS, UNITED STATES		
ENERO		2	146.700,94	7	CHINA, UNITED STATES, VIET NAM		
2019		NOVIEMBRE	1	37.443,59	4	BRAZIL, CHINA, UNITED STATES	
	OCTUBRE	2	75.893,00	5	BELGIUM, CHINA, INDONESIA		
	SETIEMBRE	1	58.765,30	1	HONDURAS		
	AGOSTO	2	72.312,95	5	BELGIUM, CHINA, INDONESIA		
	JULIO	2	86.998,01	6	BELGIUM, CHINA, HONDURAS		
	JUNIO	1	62.152,83	3	BELGIUM, CHINA, UNITED STATES		
	MAYO	5	126.508,09	8	CHINA, INDONESIA, MEXICO		
	ABRIL	2	75.615,44	5	CHINA, HONDURAS, INDONESIA		
MARZO	2	47.344,57	4	CHINA, UNITED KINGDOM, INDONESIA			
FEBRERO	2	102.396,46	7	BELGIUM, CANADA, CHINA			

PUBLICACIÓN DIARIO "EL PERUANO"

Reporte Otros Créditos

Institución	JUN 2023		JUL 2023		AGO 2023		SET 2023		OCT 2023		NOV 2023	
	Monto *	Dias V.	Monto *	Dias V.	Monto *	Dias V.	Monto *	Dias V.	Monto *	Dias V.	Monto *	Dias V.

Institución	DIC 2022		ENE 2023		FEB 2023		MAR 2023		ABR 2023		MAY 2023	
	Monto *	Dias V.	Monto *	Dias V.	Monto *	Dias V.	Monto *	Dias V.	Monto *	Dias V.	Monto *	Dias V.

Reporte Otros Créditos por entidades

Sin Información