

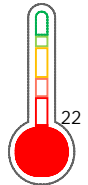
El reporte contiene solo los títulos seleccionados

- Información General
- Consulta Rápida
- Principales Acreedores
- Detalle Variación
- Posición Histórica
- Gráficos
- Rep. Vencidos
- Rep. SBS/Microf.
- SBS/Microf. Entidades
- Rectificaciones SBS
- Avalados/Avalistas
- Hechos de Importancia
- Documentos CCL
- Detalle de Vencidos
- Comercio Exterior
- Otros Créditos
- Otros Créd. Entidades
- Otros Rep. Negativos

RUC 20523140460 - PINTURAS WORQUINSA PERU E.I.R.L.

Fecha Proceso	Tipo Doc.	N. Doc.	Nota	Deuda Total *	Var.	Actual	Previo	12m
01/12/2022	RUC	20523140460	3.228	300.991,95		<span style="color: red;">●</span>	<span style="color: red;">●</span>	<span style="color: red;">●</span>

Score Sentinel



Riesgo Muy Alto

**\* La persona consultada cuenta con los siguientes créditos e indicadores.**

- Está Avalado
- Reprogramados Emerg. Sani

## Sentinel Sabio

Bancarizado: SI

### Recomendación de Sentinel Sabio

Evaluación Crediticia



**RECHAZAR**  
Producto Genérico

Detalle:

- Calificación Def, Dud, Per en los 12 meses
- Presenta estado de riesgo alto o muy alto
- El promedio de deudas negativas (Sunat,AFP,Protestos) representa mas del 5% del promedio deuda en el SF en los últimos 3 meses

Cuota Estimada Mensual

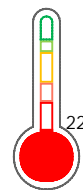
S/ 11789,



Score Sentinel

Nivel de Riesgo

Riesgo Muy Alto



Recomendación:

En este nivel de riesgo, 47 de 100  
empresas podrían caer en incumplimiento  
en los próximos 12 meses

## Información General

### Datos Principales

12/09/2022: Última actualización de información reportada por SUNAT

Razón Social:	PINTURAS WORQUINSA PERU E.I.R.L.		
Nombre Comercial:	-		
Tipo de Contribuyente:	EMPRESA INDIVIDUAL DE RESP. LTDA		
Estado de Contribuyente:	ACTIVO	Condición del Contribuyente:	HABIDO
Inicio de Actividades:	01/10/2009		
Tamaño contribuyente:	RESTO	Dependencia:	INTENDENCIA LIMA MEPECO
Actividad Económica Principal	TRANSPORTE DE CARGA POR CARRETERA.		
Actividad Económica Secundaria 1	FAB. DE PINTURAS Y BARNICES.	Actividad Económica Secundaria 2	-
Fecha Inscripción RRPP:	07/09/2009	Número de Partida Registral:	-
Folio:	-	Asiento:	-

Agente de retención

### Direcciones Registradas

Dirección	Fuente
CALLE PUCALLPA MZA. 42 LTE. 01 A.V. LAS LOMAS DE ANCON ANCON - LIMA - LIMA (ALT.CRUCE AV.GRAU CON CALLE. PUCALLPA)	SUNAT - DOMICILIO FISCAL
AVENIDA ARGENTINA NRO. 215 INT. M2 LIMA - LIMA - LIMA (PASAJE 25 DEL CENTRO COMERCIAL NICOLINI)	SUNAT - SUCURSAL

### Representantes Legales

Nro Documento	Nombre de Representante	Act	Pre	12m	Fecha desde que ocupa Cargo	Cargo
41543407	ALIAGA ABANTO OSCAR ENRIQUE				12/08/2009	GERENTE

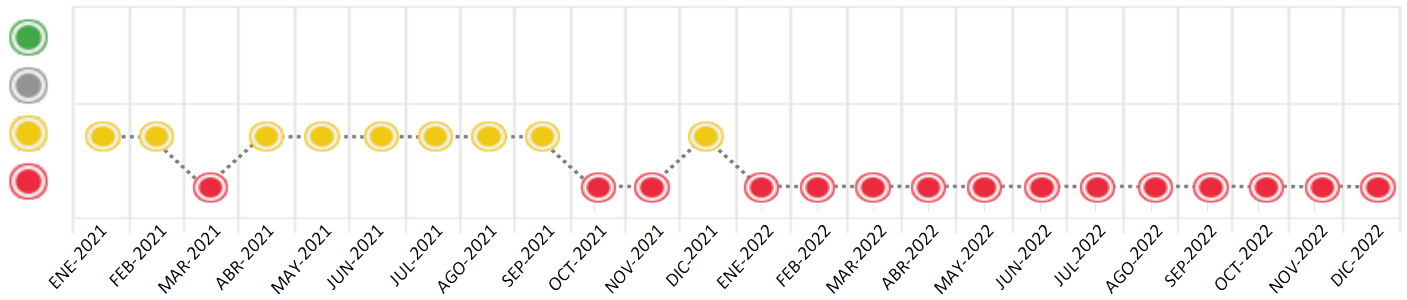
## Consulta Rápida





### Documento de identidad consultado

Fecha Proceso	Tipo Doc.	N. Doc.	Nombre o Raz. Social	Nota	Deuda Total *	Var.	Actual	Previo	12m
01/12/2022	RUC	20523140460	PINTURAS WORQUINSA PERU E.I.R.L.	3.228	300.991,95				

Montos expresados en unidades de soles\*






Semáforos de los últimos 24 meses



Semáforo	Descripción
	No registra información de deudas
	Mínimo Riesgo: Sin deudas vencidas
	Mediano Riesgo: Deudas con poco atraso*
	Alto Riesgo: Deudas con atraso significativo*

\*Semáforo deuda menor: Deuda vencida menor S/ 100 personas naturales o menor S/ 500 personas jurídicas

Verde:  $0 \leq \text{Sem.} < 0.001$   
 Amarillo:  $0.001 \leq \text{Sem.} \leq 2$   
 Rojo:  $2 < \text{Sem.} \leq 6$

Variación	Descripción
	Variación Negativa: La nueva información reportada ha incrementado tu riesgo crediticio
	Variación Positiva: La nueva información ha mejorado tu posición de riesgo
	Variación Porcentual Positiva: El monto total reportado por la SBS/Microfinanzas o número de instituciones financieras ha aumentado
	Variación Porcentual Negativa: El monto total reportado por la SBS/Microfinanzas o número de instituciones financieras ha disminuido
	Aproximadamente igual o igual

## Detalle de la deuda SBS/Microfinanzas

Entidad	Deuda Anterior			Deuda a DIC 2022				Rect. (1)	Disc.
	JUN 2022	SET 2022	NOV 2022	Fecha Inf.	Calif. (2)	Monto *	Días Venc.		
BCP	239.175,18	233.682,00	232.069,82	31/10/2022	DUD	232.069,82	107		
TOTAL	239.175,18	233.682,00	232.069,82			232.069,82			

(1) Ver detalle en el cuadro de Rectificaciones SBS

(2) NOR: Normal, CPP: Con Problemas Potenciales, DEF: Deficiente, DUD: Dudoso, PER: Pérdida, SCAL: Sin Calificación

## Detalle de la deuda de Otros Créditos

Entidad	Deuda Anterior			Deuda a DIC 2022				Disc.
	JUN 2022	SET 2022	NOV 2022	Fecha Inf.	Calif. (2)	Monto	Días Venc.	
TOTAL								

(2) NOR: Normal, CPP: Con Problemas Potenciales, DEF: Deficiente, DUD: Dudoso, PER: Pérdida, SCAL: Sin Calificación

## Detalle de vencidos

# Doc	Fuente - Acreedor	Monto *	Días Venc.
	Protestos Sin Regularizar	62.508,11	2,150
36	MULTICHEM INDUSTRIAL S.A.C	55.229,76	2,150
4	CORAL CORPORATION SOCIEDAD ANONI CORAL CORPORATION S.A.	5.928,35	1,681
1	CORPORACION LIDER QUIM SOCIEDAD A CERRADA	1.350,00	1,687
	Documentos Impagos	5.332,02	643
5	SERVICIO DE ADMINISTRACION TRIBUTA DEUDA NO TRIBUTARIA	3.271,40	560
3	SERVICIO DE ADMINISTRACION TRIBUTA DEUDA TRIBUTARIA	2.060,62	643
	Deuda Tributaria	830,00	335
3	SUPERINTENDENCIA NACIONAL DE ADMINISTRACION TRIBUTARIA SUNAT	830,00	335
	Deuda Laboral	252,00	62
1	OFICINA DE NORMALIZACIÓN PREVISION	149,00	62
1	SEGURO SOCIAL DE SALUD ESSALUD	103,00	62

## Utilización de Líneas de Crédito

Instituciones	**	Línea Aprobada	Línea No Utilizada	Línea Utilizada	% L. Uti.
TOTAL					0%

\*\*Tipo de Crédito

## Principales Acreedores

Montos expresados en unidades de soles\*

## Resumen de Deudas

Descripción de la Deuda	Monto *	Días
Deuda total SBS al 31/10/2022	232.069,82	
% Calificación normal	0.00	
Peor Calificación (2)	DUD	
Otros Créditos	0,00	****
Deuda vencida		
SBS/Microf.	232.069,82	107
Protestos Sin Regularizar	62.508,11	2,150
Documentos Impagos	5.332,02	643
Deuda Tributaria	830,00	335
Deuda Laboral	252,00	62
Total deuda vencida	300.991,95	

## Detalle de deuda SBS/Microfinanzas

Institución SBS	Calif. (2)	Saldo *	% Ven.	Días Venc.	Rect.(1)
BCP	DUD	232.069,82	100.00	107	
Deuda Total SBS/MicroFinanzas		232.069,82	100.00		

## Detalle de Riesgos SBS/Microfinanzas

Concepto	Saldo *
Deuda Directa	232.069,82
Deuda Indirecta	0,00
Deuda Castigada	0,00
Deuda Total SBS/MicroFinanzas	232.069,82
Línea Tarj.Cred. No utilizada	0,00
Total Riesgo SBS/MicroFinanzas	232.069,82

## Detalle de deuda Otros Créditos

Empresa	Calif. (2)	Saldo *	% Ven.	Días Venc.	Disc.
Deuda Total Otros Créditos		0,00	100.00		

## Detalle de vencidos

# Doc	Fuente - Acreedor	Monto *	Días Venc.
	Protestos Sin Regularizar	62.508,11	2,150
36	MULTICHEM INDUSTRIAL S.A.C	55.229,76	2,150
4	CORAL CORPORATION SOCIEDAD ANONI CORAL CORPORATION S.A.	5.928,35	1,681
1	CORPORACION LIDER QUIM SOCIEDAD A CERRADA	1.350,00	1,687
	Documentos Impagos	5.332,02	643
5	SERVICIO DE ADMINISTRACION TRIBUTA DEUDA NO TRIBUTARIA	3.271,40	560
3	SERVICIO DE ADMINISTRACION TRIBUTA DEUDA TRIBUTARIA	2.060,62	643

	Deuda Tributaria	830,00	335
3	SUPERINTENDENCIA NACIONAL DE ADMINISTRACION TRIBUTARIA SUNAT	830,00	335
	Deuda Laboral	252,00	62
1	OFICINA DE NORMALIZACIÓN PREVISION	149,00	62
1	SEGURO SOCIAL DE SALUD ESSALUD	103,00	62

## Detalle Variación

Montos expresados en unidades de soles\*

## Resumen de la variación

Descripción de la deuda	30/11/2022	01/12/2022	Variación
Score	3.231	3.228	-0.002
Nro. Entidades SBS/Microf.	1	1	0
Riesgo Total SBS/Microf. *	232.069,82	232.069,82	
Deuda Directa	232.069,82	232.069,82	0,00
Deuda Indirecta	0,00	0,00	0,00
Deuda Castigada	0,00	0,00	0,00

Variación del Riesgo Total SBS/Microf. *	Antes	01/12/2022	Variación
Último Mes	232.069,82	232.069,82	0,00
Último Trimestre	233.682,00	232.069,82	-1.612,18
Último Semestre	239.175,18	232.069,82	-7.105,36
Último Año	249.329,07	232.069,82	-17.259,25

Calificación SBS/Microf.	30/11/2022	01/12/2022	Variación
% NOR (Normal)	0.00	0.00	0.00
% CPP (Con Problemas Potenciales)	0.00	0.00	0.00
% DEF (Deficiente)	0.00	0.00	0.00
% DUD (Dudoso)	100.00	100.00	
% PER (Pérdida)	0.00	0.00	0.00

Deuda vencida *	30/11/2022	01/12/2022	Variación
Protestos Sin Regularizar	63.335,72	62.508,11	
Total deuda vencida	63.335,72	62.508,11	827,61
Deuda por Otros Créditos *	30/11/2022	01/12/2022	Variación
Total deuda otros créditos	0,00	0,00	0,00

## Detalle de la variación

Fuente - Acreedor *	30/11/2022	01/12/2022	Variación
Protestos Sin Regularizar			827,61
MULTICHEM INDUSTRIAL S.A.C	56.057,37	55.229,76	-827,61

## Posición Histórica

Montos expresados en unidades de soles\*

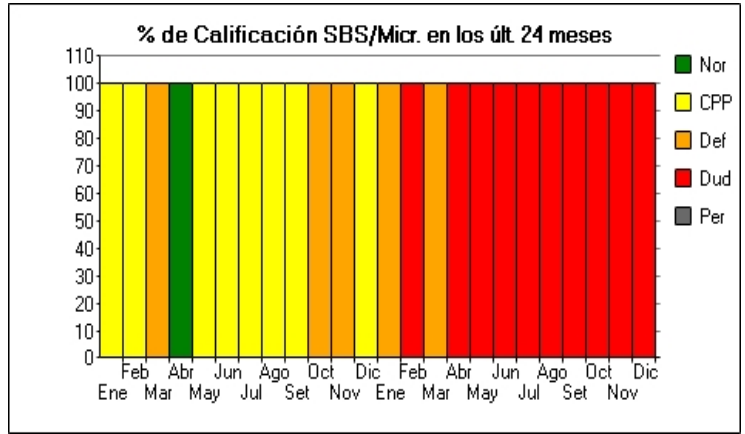
Fecha de Proceso	Sema. Actual	Sem. Riesgo	Var.	Superintendencia de Banca y Seguros (SBS/Microfinan.)				Otros Créditos	Otros Vencidos *				Ctas. Cerr./Anu.		Otros Repor. Negati.	
				# Enti.	Deuda Total *	% Cali. normal	Peor Califi. (2)		Deuda Vencida *	Protestos	Docs. Impagos	Deuda Tributaria	Deuda Laboral	Cta. Cte.		Tar. Créd.
01/12/202	●	3.228	☰	1	232.069,82	0.00	DUD	232.069,82	0,00	62.508,11	5.332,02	830,00	252,00	0	0	0
30/11/202	●	3.231	☰	1	232.069,82	0.00	DUD	232.069,82	0,00	63.335,72	5.332,02	830,00	252,00	0	0	0
28/11/202	●	3.231	☰	1	232.069,82	0.00	DUD	232.069,82	0,00	63.335,72	5.332,02	830,00	252,00	0	0	0
23/11/202	●	3.231	☰	1	232.069,82	0.00	DUD	232.069,82	0,00	63.335,72	5.332,02	829,00	250,00	0	0	0
22/11/202	●	3.231	☰	1	230.952,07	0.00	DUD	230.952,07	0,00	63.335,72	5.332,02	829,00	250,00	0	0	0
14/11/202	●	3.231	☰	1	230.952,07	0.00	DUD	230.952,07	0,00	63.335,72	5.332,02	827,00	250,00	0	0	0
11/11/202	●	3.229	☰	1	230.952,07	0.00	DUD	230.952,07	0,00	63.335,72	5.332,02	0,00	0,00	0	0	0
02/11/202	●	3.229	☰	1	230.952,07	0.00	DUD	230.952,07	0,00	63.335,72	5.332,02	0,00	0,00	0	0	0
24/10/202	●	3.229	☰	1	230.952,07	0.00	DUD	230.952,07	0,00	63.390,46	5.332,02	0,00	0,00	0	0	0
13/10/202	●	3.227	☰	1	233.682,00	0.00	DUD	233.682,00	0,00	63.390,46	5.332,02	0,00	0,00	0	0	0
04/10/202	●	3.227	☰	1	233.682,00	0.00	DUD	233.682,00	0,00	63.390,46	5.332,02	0,00	0,00	0	0	0
27/09/202	●	3.224	☰	1	233.682,00	0.00	DUD	233.682,00	0,00	62.453,37	5.332,02	0,00	0,00	0	0	0
22/09/202	●	3.228	☰	1	233.682,00	0.00	DUD	233.682,00	0,00	62.453,37	6.587,02	0,00	0,00	0	0	0
14/09/202	●	3.226	☰	1	236.293,87	0.00	DUD	236.293,87	0,00	62.453,37	6.587,02	0,00	0,00	0	0	0
01/09/202	●	3.224	☰	1	236.293,87	0.00	DUD	236.293,87	0,00	62.453,37	5.756,67	0,00	0,00	0	0	0
22/08/202	●	3.224	☰	1	236.293,87	0.00	DUD	236.293,87	0,00	62.774,87	5.756,67	0,00	0,00	0	0	0
11/08/202	●	3.224	☰	1	236.293,87	0.00	DUD	236.293,87	0,00	62.774,87	5.756,67	0,00	0,00	0	0	0
02/08/202	●	3.224	☰	1	236.293,87	0.00	DUD	236.293,87	0,00	62.774,87	5.756,67	0,00	0,00	0	0	0
22/07/202	●	3.223	☰	1	236.293,87	0.00	DUD	236.293,87	0,00	62.323,38	5.756,67	0,00	0,00	0	0	0
18/07/202	●	3.221	☰	1	239.175,18	0.00	DUD	239.175,18	0,00	62.323,38	5.756,67	0,00	0,00	0	0	0
12/07/202	●	3.224	☰	1	239.175,18	0.00	DUD	239.175,18	0,00	62.323,38	5.756,67	869,00	250,00	0	0	0
01/07/202	●	3.220	☰	1	239.175,18	0.00	DUD	239.175,18	0,00	62.323,38	5.478,72	0,00	0,00	0	0	0
23/06/202	●	3.218	☰	1	239.175,18	0.00	DUD	239.175,18	0,00	61.475,21	5.478,72	0,00	0,00	0	0	0
10/06/202	●	3.216	☰	1	241.714,95	0.00	DUD	241.714,95	0,00	61.475,21	5.478,72	0,00	0,00	0	0	0
01/06/202	●	3.214	☰	1	241.714,95	0.00	DUD	241.714,95	0,00	61.475,21	4.526,72	0,00	0,00	0	0	0
23/05/202	●	3.216	☰	1	241.714,95	0.00	DUD	241.714,95	0,00	62.439,71	4.526,72	0,00	0,00	0	0	0
09/05/202	●	3.215	☰	1	244.248,10	0.00	DUD	244.248,10	0,00	62.439,71	4.526,72	0,00	0,00	0	0	0
03/05/202	●	3.215	☰	1	244.248,10	0.00	DUD	244.248,10	0,00	62.439,71	4.526,72	0,00	0,00	0	0	0
25/04/202	●	3.212	▼	1	244.248,10	0.00	DUD	244.248,10	0,00	61.454,70	4.526,72	0,00	0,00	0	0	0
06/04/202	●	2.425	☰	1	244.238,10	0.00	DEF	244.238,10	0,00	61.454,70	4.526,72	0,00	0,00	0	0	0
01/04/202	●	2.415	☰	1	244.238,10	0.00	DEF	244.238,10	0,00	61.454,70	2.658,80	0,00	0,00	0	0	0
22/03/202	●	2.417	▲	1	244.238,10	0.00	DEF	244.238,10	0,00	61.851,43	2.658,80	0,00	0,00	0	0	0
10/03/202	●	3.205	☰	1	249.349,07	0.00	DUD	249.349,07	0,00	61.851,43	2.658,80	0,00	0,00	0	0	0
01/03/202	●	3.205	☰	1	249.349,07	0.00	DUD	249.349,07	0,00	61.851,43	2.572,20	0,00	0,00	0	0	0
23/02/202	●	3.206	▼	1	249.349,07	0.00	DUD	249.349,07	0,00	62.446,54	2.572,20	0,00	0,00	0	0	0
10/02/202	●	2.413	☰	1	249.339,07	0.00	DEF	249.339,07	0,00	62.446,54	2.572,20	0,00	0,00	0	0	0
01/02/202	●	2.413	☰	1	249.339,07	0.00	DEF	249.339,07	0,00	62.446,54	2.564,20	0,00	0,00	0	0	0
25/01/202	●	2.418	☰	1	249.339,07	0.00	DEF	249.339,07	0,00	63.431,51	2.564,20	0,00	0,00	0	0	0
24/01/202	●	2.439	▼	1	249.339,07	0.00	DEF	249.339,07	0,00	63.431,51	2.564,20	3.998,00	262,00	0	0	0
17/01/202	●	1.659	☰	1	249.329,07	0.00	CPP	521,97	0,00	63.431,51	2.564,20	3.998,00	262,00	0	0	0
12/01/202	●	1.659	☰	1	249.329,07	0.00	CPP	521,97	0,00	63.431,51	2.564,20	3.993,00	261,00	0	0	0
11/01/202	●	1.659	☰	1	249.329,07	0.00	CPP	521,97	0,00	63.431,51	2.564,20	3.993,00	261,00	0	0	0
03/01/202	●	1.654	☰	1	249.329,07	0.00	CPP	521,97	0,00	63.431,51	2.477,80	3.596,00	127,00	0	0	0
27/12/202	●	1.658	☰	1	249.329,07	0.00	CPP	521,97	0,00	63.944,52	2.477,80	3.589,00	127,00	0	0	0
21/12/202	●	1.658	▲	1	249.329,07	0.00	CPP	521,97	0,00	63.944,52	2.477,80	3.584,00	127,00	0	0	0
20/12/202	●	2.432	☰	1	254.351,94	0.00	DEF	254.351,94	0,00	63.944,52	2.477,80	3.584,00	127,00	0	0	0
14/12/202	●	2.432	☰	1	254.351,94	0.00	DEF	254.351,94	0,00	63.944,52	2.477,80	3.575,00	126,00	0	0	0
07/12/202	●	2.432	☰	1	254.351,94	0.00	DEF	254.351,94	0,00	63.944,52	2.477,80	3.568,00	126,00	0	0	0
06/12/202	●	2.428	☰	1	254.351,94	0.00	DEF	254.351,94	0,00	63.944,52	1.690,40	3.568,00	126,00	0	0	0
01/12/202	●	2.427	☰	1	254.351,94	0.00	DEF	254.351,94	0,00	63.944,52	1.690,40	3.418,00	126,00	0	0	0
29/11/202	●	2.425	☰	1	254.351,94	0.00	DEF	254.351,94	0,00	63.445,19	1.690,40	3.418,00	126,00	0	0	0
25/11/202	●	2.425	☰	1	254.351,94	0.00	DEF	254.351,94	0,00	63.445,19	1.690,40	3.412,00	126,00	0	0	0
23/11/202	●	2.427	☰	1	254.351,94	0.00	DEF	254.351,94	0,00	63.445,19	2.125,80	3.412,00	126,00	0	0	0
22/11/202	●	2.425	☰	1	255.697,94	0.00	DEF	255.697,94	0,00	63.445,19	2.125,80	3.412,00	126,00	0	0	0
15/11/202	●	2.425	☰	1	255.697,94	0.00	DEF	255.697,94	0,00	63.445,19	2.125,80	3.407,00	126,00	0	0	0
08/11/202	●	2.426	☰	1	255.697,94	0.00	DEF	255.697,94	0,00	63.445,19	2.125,80	3.613,00	125,00	0	0	0
02/11/202	●	2.425	☰	1	255.697,94	0.00	DEF	255.697,94	0,00	63.445,19	2.125,80	3.395,00	125,00	0	0	0
25/10/202	●	2.430	☰	1	255.697,94	0.00	DEF	255.697,94	0,00	64.436,97	2.125,80	3.390,00	125,00	0	0	0
22/10/202	●	2.430	▼	1	255.697,94	0.00	DEF	255.697,94	0,00	64.436,97	2.125,80	3.385,00	125,00	0	0	0
18/10/202	●	1.643	☰	1	256.781,41	0.00	CPP	491,97	0,00	64.436,97	2.125,80	3.385,00	125,00	0	0	0
14/10/202	●	1.643	☰	1	256.781,41	0.00	CPP	491,97	0,00	64.436,97	2.125,80	3.379,00	125,00	0	0	0
11/10/202	●	1.636	☰	1	256.781,41	0.00	CPP	491,97	0,00	64.436,97	1.255,00	3.379,00	125,00	0	0	0
04/10/202	●	1.639	☰	1	256.781,41	0.00	CPP	491,97	0,00	64.436,97	1.255,00	3.574,00	261,00	0	0	0
30/09/202	●	1.636	☰	1	256.781,41	0.00	CPP	491,97	0,00	64.094,96	1.255,00	3.568,00	259,00	0	0	0
27/09/202	●	1.636	☰	1	256.781,41	0.00	CPP	491,97	0,00	64.094,96	1.255,00	3.568,00	259,00	0	0	0
23/09/202	●	1.635	☰	1	256.781,41	0.00	CPP	491,97	0,00	64.094,96	1.255,00	3.561,00	135,00	0	0	0
20/09/202	●	1.631	☰	1	258.960,21	0.00	CPP	481,97	0,00	64.094,96	1.255,00	3.561,00	135,00	0	0	0

13/09/202	●	1.631	☰	1	258.960,21	0.00	CPP	481,97	0,00	64.094,96	1.255,00	3.555,00	135,00	0	0	0
06/09/202	●	1.629	☰	1	258.960,21	0.00	CPP	481,97	0,00	64.094,96	1.255,00	3.352,00	0,00	0	0	0
01/09/202	●	1.628	☰	1	258.960,21	0.00	CPP	481,97	0,00	64.094,96	1.255,00	3.346,00	0,00	0	0	0
31/08/202	●	1.626	☰	1	258.960,21	0.00	CPP	481,97	0,00	63.794,02	1.255,00	3.346,00	0,00	0	0	0
24/08/202	●	1.626	☰	1	258.960,21	0.00	CPP	481,97	0,00	63.794,02	1.255,00	3.341,00	0,00	0	0	0
23/08/202	●	1.626	☰	1	258.960,21	0.00	CPP	481,97	0,00	63.794,02	1.255,00	3.335,00	0,00	0	0	0
16/08/202	●	1.621	☰	1	261.649,27	0.00	CPP	471,97	0,00	63.794,02	1.255,00	3.335,00	0,00	0	0	0
09/08/202	●	1.621	☰	1	261.649,27	0.00	CPP	471,97	0,00	63.794,02	1.255,00	3.330,00	0,00	0	0	0
02/08/202	●	1.621	☰	1	261.649,27	0.00	CPP	471,97	0,00	63.794,02	1.255,00	3.323,00	0,00	0	0	0
26/07/202	●	1.612	☰	1	261.649,27	0.00	CPP	471,97	0,00	62.549,15	1.255,00	3.317,00	0,00	0	0	0
24/07/202	●	1.612	☰	1	261.649,27	0.00	CPP	471,97	0,00	62.549,15	1.255,00	3.311,00	0,00	0	0	0
19/07/202	●	1.610	☰	1	262.599,61	0.00	CPP	461,97	0,00	62.549,15	1.255,00	3.311,00	0,00	0	0	0
12/07/202	●	1.612	☰	1	262.599,61	0.00	CPP	461,97	0,00	62.549,15	1.255,00	3.483,00	134,00	0	0	0
05/07/202	●	1.610	☰	1	262.599,61	0.00	CPP	461,97	0,00	62.549,15	1.255,00	3.301,00	0,00	0	0	0
01/07/202	●	1.610	☰	1	262.599,61	0.00	CPP	461,97	0,00	62.549,15	1.255,00	3.297,00	0,00	0	0	0
28/06/202	●	1.608	☰	1	262.599,61	0.00	CPP	461,97	0,00	62.275,52	1.255,00	3.297,00	0,00	0	0	0
23/06/202	●	1.608	☰	1	262.599,61	0.00	CPP	461,97	0,00	62.275,52	1.255,00	3.289,00	0,00	0	0	0
21/06/202	●	1.608	☰	1	262.589,61	0.00	CPP	451,97	0,00	62.275,52	1.255,00	3.289,00	0,00	0	0	0
14/06/202	●	1.608	☰	1	262.589,61	0.00	CPP	451,97	0,00	62.275,52	1.255,00	3.283,00	0,00	0	0	0
07/06/202	●	1.608	☰	1	262.589,61	0.00	CPP	451,97	0,00	62.275,52	1.255,00	3.278,00	0,00	0	0	0
01/06/202	●	1.608	☰	1	262.589,61	0.00	CPP	451,97	0,00	62.275,52	1.255,00	3.272,00	0,00	0	0	0
25/05/202	●	1.606	☰	1	262.589,61	0.00	CPP	451,97	0,00	62.063,49	1.255,00	3.268,00	0,00	0	0	0
24/05/202	●	1.606	▼	1	262.589,61	0.00	CPP	451,97	0,00	62.063,49	1.255,00	3.260,00	0,00	0	0	0
17/05/202	●	0.809	☰	1	262.579,61	100.00	NOR	441,97	0,00	62.063,49	1.255,00	3.260,00	0,00	0	0	0
10/05/202	●	0.819	☰	1	262.579,61	100.00	NOR	441,97	0,00	62.063,49	1.255,00	4.172,00	134,00	0	0	0
03/05/202	●	0.810	☰	1	262.579,61	100.00	NOR	441,97	0,00	62.063,49	1.255,00	3.416,00	0,00	0	0	0
26/04/202	●	0.805	☰	1	262.579,61	100.00	NOR	441,97	0,00	61.591,52	1.255,00	3.409,00	0,00	0	0	0
23/04/202	●	0.805	▲	1	262.579,61	100.00	NOR	441,97	0,00	61.591,52	1.255,00	3.403,00	0,00	0	0	0
19/04/202	●	2.402	☰	1	262.569,61	0.00	DEF	262.569,61	0,00	61.591,52	1.255,00	3.403,00	0,00	0	0	0
15/04/202	●	2.402	☰	1	262.569,61	0.00	DEF	262.569,61	0,00	61.591,52	1.255,00	3.396,00	0,00	0	0	0
05/04/202	●	2.402	☰	1	262.569,61	0.00	DEF	262.569,61	0,00	61.591,52	1.255,00	3.226,00	0,00	0	0	0
30/03/202	●	2.399	☰	1	262.569,61	0.00	DEF	262.569,61	0,00	61.153,76	1.255,00	3.220,00	0,00	0	0	0
25/03/202	●	2.399	▼	1	262.569,61	0.00	DEF	262.569,61	0,00	61.153,76	1.255,00	3.213,00	0,00	0	0	0
23/03/202	●	1.599	☰	1	262.559,61	0.00	CPP	421,97	0,00	61.153,76	1.255,00	3.213,00	0,00	0	0	0
17/03/202	●	1.599	☰	1	262.559,61	0.00	CPP	421,97	0,00	61.153,76	1.255,00	3.207,00	0,00	0	0	0
16/03/202	●	1.599	☰	1	262.559,61	0.00	CPP	421,97	0,00	61.153,76	1.255,00	3.207,00	0,00	0	0	0
08/03/202	●	1.599	☰	1	262.559,61	0.00	CPP	421,97	0,00	61.153,76	1.255,00	3.200,00	0,00	0	0	0
02/03/202	●	1.605	☰	1	262.559,61	0.00	CPP	421,97	0,00	61.153,76	1.255,00	3.665,00	304,00	0	0	0
28/02/202	●	1.604	☰	1	262.559,61	0.00	CPP	421,97	0,00	61.051,16	1.255,00	3.665,00	304,00	0	0	0
26/02/202	●	1.604	☰	1	262.559,61	0.00	CPP	421,97	0,00	61.051,16	1.255,00	3.658,00	303,00	0	0	0
22/02/202	●	1.604	☰	1	262.549,61	0.00	CPP	411,97	0,00	61.051,16	1.255,00	3.658,00	303,00	0	0	0
15/02/202	●	1.604	☰	1	262.549,61	0.00	CPP	411,97	0,00	61.051,16	1.255,00	3.650,00	303,00	0	0	0
08/02/202	●	1.604	☰	1	262.549,61	0.00	CPP	411,97	0,00	61.051,16	1.255,00	3.643,00	302,00	0	0	0
02/02/202	●	1.600	☰	1	262.549,61	0.00	CPP	411,97	0,00	61.051,16	1.255,00	3.299,00	167,00	0	0	0
25/01/202	●	1.600	☰	1	262.549,61	0.00	CPP	411,97	0,00	60.962,22	1.255,00	3.299,00	167,00	0	0	0
23/01/202	●	1.600	▼	1	262.549,61	0.00	CPP	411,97	0,00	60.962,22	1.255,00	3.294,00	167,00	0	0	0
18/01/202	●	0.800	☰	1	262.539,61	100.00	NOR	401,97	0,00	60.962,22	1.255,00	3.294,00	167,00	0	0	0
14/01/202	●	0.800	☰	1	262.539,61	100.00	NOR	401,97	0,00	60.962,22	1.255,00	3.289,00	167,00	0	0	0
11/01/202	●	0.800	☰	1	262.539,61	100.00	NOR	401,97	0,00	60.962,22	1.255,00	3.289,00	167,00	0	0	0
05/01/202	●	0.800	☰	1	262.539,61	100.00	NOR	401,97	0,00	60.962,22	1.255,00	3.281,00	166,00	0	0	0

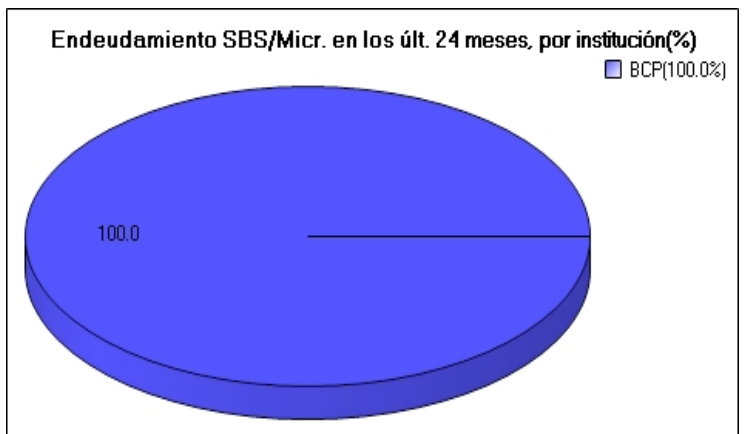
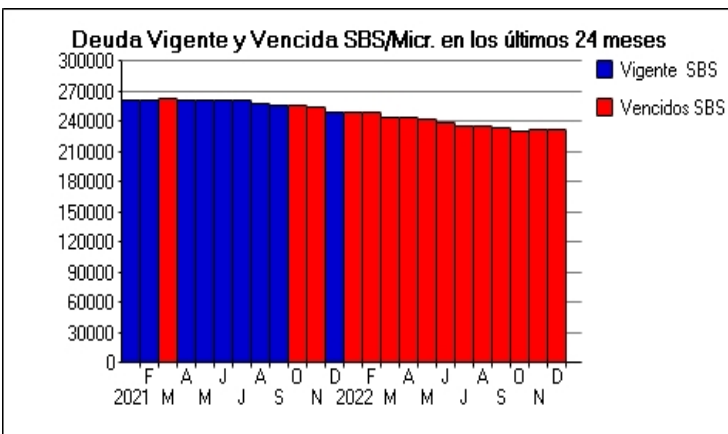
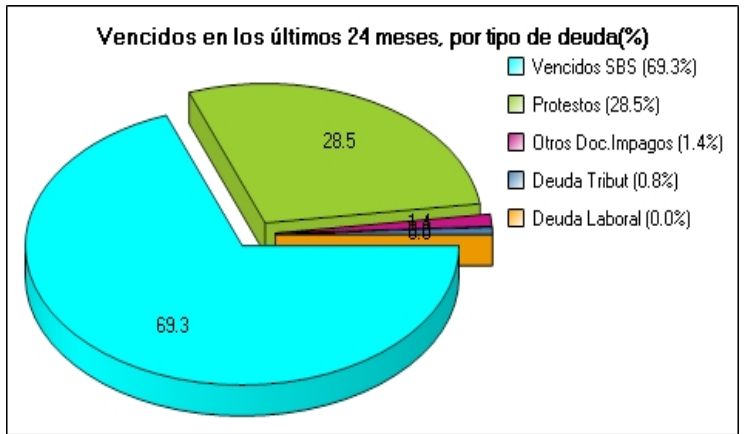
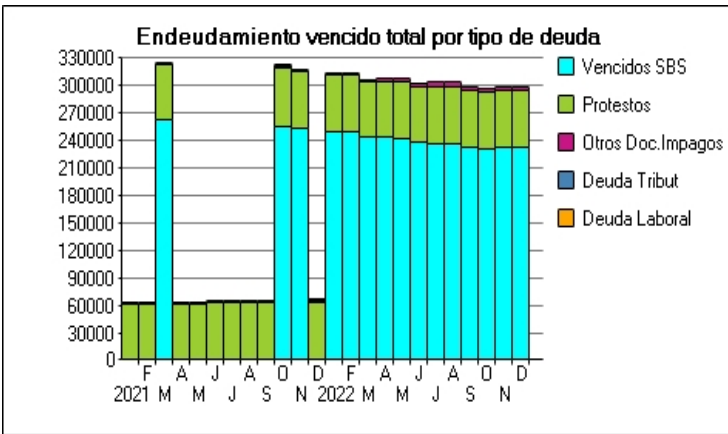


## Gráficos

Montos expresados en unidades de soles\*



NOR: Normal, CPP: Con Problemas Potenciales, DEF: Deficiente, DUD: Dudoso, PER: Pérdida, SCAL: Sin Calificación



## Reporte de Vencidos

Montos expresados en unidades de soles\*

Fuente - Acreedor	SET 2022			OCT 2022			NOV 2022			DIC 2022		
	# Docs.	Monto *	Dias V.	# Docs.	Monto *	Dias V.	# Docs.	Monto *	Dias V.	# Docs.	Monto *	Dias V.
Protestos Sin Regularizar												
MULTICHEM INDUSTRIAL S.A.C	36	55.175,02	208	36	56.112,11	211	36	56.057,37	214	36	55.229,76	215
CORAL CORPORATION SOCIEDAD ANONIMA - CORAL	4	5.928,35	161	4	5.928,35	165	4	5.928,35	168	4	5.928,35	168
CORPORACION LIDER QUIM SOCIEDAD ANONIMA CER	1	1.350,00	162	1	1.350,00	165	1	1.350,00	168	1	1.350,00	168
Total	41	62.453,37	208	41	63.390,46	211	41	63.335,72	214	41	62.508,11	215
Documentos Impagos												
SERVICIO DE ADMINISTRACION TRIBUTARIA - DEUDA	5	3.271,40	498	5	3.271,40	529	5	3.271,40	55	5	3.271,40	56
SERVICIO DE ADMINISTRACION TRIBUTARIA - DEUDA	3	2.060,62	581	3	2.060,62	612	3	2.060,62	64	3	2.060,62	64
A3M COMPANY S.A. - A3M S.A.		0,00	0		0,00			0,00			0,00	
Total	8	5.332,02	581	8	5.332,02	612	8	5.332,02	64	8	5.332,02	64
Deuda Tributaria												
SUPERINTENDENCIA NACIONAL DE ADMINISTRACION		0,00			0,00		3	830,00	33	3	830,00	33
Total	0			0			3	830,00	33	3	830,00	33
Deuda Laboral												
OFICINA DE NORMALIZACIÓN PREVISIONAL		0,00			0,00		1	149,00	61	1	149,00	62
SEGURO SOCIAL DE SALUD ESSALUD		0,00			0,00		1	103,00	61	1	103,00	62
Total	0			0			2	252,00	61	2	252,00	62

Montos expresados en unidades de soles\*

Fuente - Acreedor	MAY 2022			JUN 2022			JUL 2022			AGO 2022		
	# Docs.	Monto *	Dias V.	# Docs.	Monto *	Dias V.	# Docs.	Monto *	Dias V.	# Docs.	Monto *	Dias V.
Protestos Sin Regularizar												
MULTICHEM INDUSTRIAL S.A.C	36	55.161,36	196	36	54.196,86	199	36	55.045,03	202	36	55.496,52	205
CORAL CORPORATION SOCIEDAD ANONIMA - CORAL	4	5.928,35	149	4	5.928,35	152	4	5.928,35	155	4	5.928,35	158
CORPORACION LIDER QUIM SOCIEDAD ANONIMA CER	1	1.350,00	150	1	1.350,00	153	1	1.350,00	156	1	1.350,00	159
Total	41	62.439,71	196	41	61.475,21	199	41	62.323,38	202	41	62.774,87	205
Documentos Impagos												
SERVICIO DE ADMINISTRACION TRIBUTARIA - DEUDA	3	1.403,80	376	4	2.323,80	406	4	2.520,80	43	4	2.520,80	46
SERVICIO DE ADMINISTRACION TRIBUTARIA - DEUDA	3	1.867,92	459	3	1.899,92	489	3	1.980,87	52	3	1.980,87	55
A3M COMPANY S.A. - A3M S.A.	1	1.255,00	157	1	1.255,00	160	1	1.255,00	163	1	1.255,00	166
Total	7	4.526,72	157	8	5.478,72	160	8	5.756,67	163	8	5.756,67	166
Deuda Tributaria												
SUPERINTENDENCIA NACIONAL DE ADMINISTRACION		0,00			0,00			0,00	0		0,00	
Total	0			0			0			0		
Deuda Laboral												
OFICINA DE NORMALIZACIÓN PREVISIONAL		0,00			0,00			0,00	0		0,00	
SEGURO SOCIAL DE SALUD ESSALUD		0,00			0,00			0,00	0		0,00	
Total	0			0			0			0		

Montos expresados en unidades de soles\*

Fuente - Acreedor	ENE 2022			FEB 2022			MAR 2022			ABR 2022		
	# Docs.	Monto *	Dias V.	# Docs.	Monto *	Dias V.	# Docs.	Monto *	Dias V.	# Docs.	Monto *	Dias V.
Protestos Sin Regularizar												
MULTICHEM INDUSTRIAL S.A.C	36	56.153,16	184	36	55.168,19	187	36	54.573,08	190	36	54.176,35	193
CORAL CORPORATION SOCIEDAD ANONIMA - CORAL	4	5.928,35	137	4	5.928,35	140	4	5.928,35	143	4	5.928,35	146
CORPORACION LIDER QUIM SOCIEDAD ANONIMA CER	1	1.350,00	138	1	1.350,00	141	1	1.350,00	144	1	1.350,00	147
Total	41	63.431,51	184	41	62.446,54	187	41	61.851,43	190	41	61.454,70	193
Documentos Impagos												
SERVICIO DE ADMINISTRACION TRIBUTARIA - DEUDA	3	1.309,20	256	3	1.317,20	284	3	1.403,80	31	3	1.403,80	34
SERVICIO DE ADMINISTRACION TRIBUTARIA - DEUDA		0,00			0,00			0,00		3	1.867,92	42
A3M COMPANY S.A. - A3M S.A.	1	1.255,00	145	1	1.255,00	148	1	1.255,00	151	1	1.255,00	154
Total	4	2.564,20	145	4	2.572,20	148	4	2.658,80	151	7	4.526,72	154
Deuda Tributaria												
SUPERINTENDENCIA NACIONAL DE ADMINISTRACION		0,00	0		0,00			0,00			0,00	
Total	0			0			0			0		
Deuda Laboral												
OFICINA DE NORMALIZACIÓN PREVISIONAL		0,00	0		0,00			0,00			0,00	
SEGURO SOCIAL DE SALUD ESSALUD		0,00	0		0,00			0,00			0,00	

Total	0	0	0	0
-------	---	---	---	---

## Reporte SBS/Microfinanzas

Montos expresados en unidades de soles\*

Última fecha reportada por la SBS : 31/10/2022

ÚLTIMOS 6 MESES		JUL 2022 (SBS: JUN 2022)	AGO 2022 (SBS: JUL 2022)	SET 2022 (SBS: AGO 2022)	OCT 2022 (SBS: SET 2022)	NOV 2022 (SBS: OCT 2022)	DIC 2022 (SBS: OCT2022)
% Porcentaje de	NOR (Normal)	0.00	0.00	0.00	0.00	0.00	0.00
	CPP (Con Problemas Pote.)	0.00	0.00	0.00	0.00	0.00	0.00
	DEF (Deficiente)	0.00	0.00	0.00	0.00	0.00	0.00
Calificación	DUD (Dudoso)	100.00	100.00	100.00	100.00	100.00	100.00
	PER (Pérdida)	0.00	0.00	0.00	0.00	0.00	0.00

Institución	JUL 2022 (SBS: JUN 2022)		AGO 2022 (SBS: JUL 2022)		SET 2022 (SBS: AGO 2022)		OCT 2022 (SBS: SET 2022)		NOV 2022 (SBS: OCT 2022)		DIC 2022 (SBS: OCT2022)	
	Monto *	Dias V.	Monto *	Dias V.	Monto *	Dias V.	Monto *	Dias V.	Monto *	Dias V.	Monto *	Dias V.
BCP	236.293,87	972	236.293,87	1399	233.682,00	1430	230.952,07	1459	232.069,82	107	232.069,82	107
TOTAL	236.293,87	972	236.293,87	1399	233.682,00	1430	230.952,07	1459	232.069,82	107	232.069,82	107

Última fecha reportada por la SBS : 31/10/2022

Operación	JUL 2022 (SBS: JUN 2022)		AGO 2022 (SBS: JUL 2022)		SET 2022 (SBS: AGO 2022)		OCT 2022 (SBS: SET 2022)		NOV 2022 (SBS: OCT 2022)		DIC 2022 (SBS: OCT2022)	
	Monto *	Dias V.	Monto *	Dias V.	Monto *	Dias V.	Monto *	Dias V.	Monto *	Dias V.	Monto *	Dias V.
RESUMEN												
- Total Deuda	236.293,87	972	236.293,87	1399	233.682,00	1430	230.952,07	1459	232.069,82	107	232.069,82	107
- Total Vencido	236.293,87	972	236.293,87	1399	233.682,00	1430	230.952,07	1459	232.069,82	107	232.069,82	107
- % Vencido	100.00		100.00		100.00		100.00		100.00		100.00	
- Garantías					485.281,00		732.947,00		731.160,00		731.160,00	
CREDITOS DIRECTOS												
-- Reprgr. Emergencia Sanitaria	235.711,90		235.711,90		233.100,03		230.370,10		227.699,54		227.699,54	
- CRÉDITOS VENCIDOS	236.293,87	972	236.293,87	1399	233.682,00	1430	230.952,07	1459	232.069,82	107	232.069,82	107
-- Pyme: SobregirosCC	581,97	972	581,97	1399	581,97	1430	581,97	1459	4.370,28	12	4.370,28	12
-- Pyme: Préstamos	235.711,90	75	235.711,90	106	233.100,03	107	230.370,10	106	227.699,54	107	227.699,54	107
--- NoRevolventes	235.711,90	75	235.711,90	106	233.100,03	107	230.370,10	106	227.699,54	107	227.699,54	107
GARANTIAS												
- GARANTIAS RECIBIDAS					485.281,93		732.947,46		731.160,61		731.160,61	
-- OtrasGtiasNoPref					485.281,93		502.577,36		503.461,07		503.461,07	
-- GtiasNoPref(AvalyFianza)							230.370,10		227.699,54		227.699,54	

Última fecha reportada por la SBS : 31/10/2022

Montos expresados en unidades de soles\*

6 MESES ANTERIORES		ENE 2022 (SBS: DIC 2021)	FEB 2022 (SBS: ENE 2022)	MAR 2022 (SBS: FEB 2022)	ABR 2022 (SBS: MAR 2022)	MAY 2022 (SBS: ABR 2022)	JUN 2022 (SBS: MAY 2022)
% Porcentaje de	NOR (Normal)	0.00	0.00	0.00	0.00	0.00	0.00
	CPP (Con Problemas Pote.)	0.00	0.00	0.00	0.00	0.00	0.00
	DEF (Deficiente)	100.00	0.00	100.00	0.00	0.00	0.00
Calificación	DUD (Dudoso)	0.00	100.00	0.00	100.00	100.00	100.00
	PER (Pérdida)	0.00	0.00	0.00	0.00	0.00	0.00

Institución	ENE 2022 (SBS: DIC 2021)		FEB 2022 (SBS: ENE 2022)		MAR 2022 (SBS: FEB 2022)		ABR 2022 (SBS: MAR 2022)		MAY 2022 (SBS: ABR 2022)		JUN 2022 (SBS: MAY 2022)	
	Monto *	Dias V.	Monto *	Dias V.	Monto *	Dias V.	Monto *	Dias V.	Monto *	Dias V.	Monto *	Dias V.
BCP	249.339,07	973	249.349,07	973	244.238,10	970	244.248,10	973	241.714,95	972	239.175,18	973
TOTAL	249.339,07	973	249.349,07	973	244.238,10	970	244.248,10	973	241.714,95	972	239.175,18	973

Última fecha reportada por la SBS : 31/10/2022

Operación	ENE 2022 (SBS: DIC 2021)		FEB 2022 (SBS: ENE 2022)		MAR 2022 (SBS: FEB 2022)		ABR 2022 (SBS: MAR 2022)		MAY 2022 (SBS: ABR 2022)		JUN 2022 (SBS: MAY 2022)	
	Monto *	Dias V.	Monto *	Dias V.	Monto *	Dias V.	Monto *	Dias V.	Monto *	Dias V.	Monto *	Dias V.
RESUMEN												
- Total Deuda	249.339,07	973	249.349,07	973	244.238,10	970	244.248,10	973	241.714,95	972	239.175,18	973
- Total Vencido	249.339,07	973	249.349,07	973	244.238,10	970	244.248,10	973	241.714,95	972	239.175,18	973
- % Vencido	100.00		100.00		100.00		100.00		100.00		100.00	

CREDITOS DIRECTOS												
-- Reprgr. Emergencia Sanitaria	248.807,10		248.807,10		243.686,13		243.686,13		241.142,98		238.593,21	
- CRÉDITOS VENCIDOS	249.339,07	973	249.349,07	973	244.238,10	970	244.248,10	973	241.714,95	972	239.175,18	973
-- Pyme: SobregirosCC	531,97	973	541,97	973	551,97	970	561,97	973	571,97	972	581,97	973
-- Pyme: Préstamos	248.807,10	45	248.807,10	76	243.686,13	43	243.686,13	74	241.142,98	73	238.593,21	76
--- NoRevolventes	248.807,10	45	248.807,10	76	243.686,13	43	243.686,13	74	241.142,98	73	238.593,21	76

## Reporte SBS/Microfinanzas por entidades

Reportado por : BCP

Última fecha reportada por la SBS : 31/10/2022

Operación	JUL 2022 (SBS: JUN2022)		AGO 2022 (SBS: JUL2022)		SET 2022 (SBS: AGO2022)		OCT 2022 (SBS: SET2022)		NOV 2022 (SBS: OCT2022)		DIC 2022 (SBS: OCT2022)	
	Monto *	Dias V.	Monto *	Dias V.	Monto *	Dias V.	Monto *	Dias V.	Monto *	Dias V.	Monto *	Dias V.
Calificación (2)	<b>DUD</b>		<b>DUD</b>		<b>DUD</b>		<b>DUD</b>		<b>DUD</b>		<b>DUD</b>	
RESUMEN												
- Total Deuda	236.293,87	972	236.293,87	1399	233.682,00	1430	230.952,07	1459	232.069,82	107	232.069,82	107
- Total Vencido	236.293,87		236.293,87		233.682,00		230.952,07		232.069,82		232.069,82	
- % Vencido	100,00		100,00		100,00		100,00		100,00		100,00	
- Garantías					485.281,00		732.947,00		731.160,00		731.160,00	
CREDITOS DIRECTOS												
-- Reprgr. Emergencia Sanitaria	235.711,90		235.711,90		233.100,03		230.370,10		227.699,54		227.699,54	
- CRÉDITOS VENCIDOS	236.293,87	972	236.293,87	1399	233.682,00	1430	230.952,07	1459	232.069,82	107	232.069,82	107
-- Pyme: SobregirosCC	581,97	972	581,97	1399	581,97	1430	581,97	1459	4.370,28	12	4.370,28	12
-- Pyme: Préstamos	235.711,90	75	235.711,90	106	233.100,03	107	230.370,10	106	227.699,54	107	227.699,54	107
--- NoRevolventes	235.711,90	75	235.711,90	106	233.100,03	107	230.370,10	106	227.699,54	107	227.699,54	107
GARANTIAS												
- GARANTIAS RECIBIDAS					485.281,93		732.947,46		731.160,61		731.160,61	
-- OtrasGtiasNoPref					485.281,93		502.577,36		503.461,07		503.461,07	
-- GtiasNoPref(AvalyFianza)							230.370,10		227.699,54		227.699,54	

Última fecha reportada por la SBS : 31/10/2022

Operación	ENE 2022 (SBS: DIC2021)		FEB 2022 (SBS: ENE2022)		MAR 2022 (SBS: FEB2022)		ABR 2022 (SBS: MAR2022)		MAY 2022 (SBS: ABR2022)		JUN 2022 (SBS: MAY2022)	
	Monto *	Dias V.	Monto *	Dias V.	Monto *	Dias V.	Monto *	Dias V.	Monto *	Dias V.	Monto *	Dias V.
Calificación (2)	<b>DEF</b>		<b>DUD</b>		<b>DEF</b>		<b>DUD</b>		<b>DUD</b>		<b>DUD</b>	
RESUMEN												
- Total Deuda	249.339,07	973	249.349,07	973	244.238,10	970	244.248,10	973	241.714,95	972	239.175,18	973
- Total Vencido	249.339,07		249.349,07		244.238,10		244.248,10		241.714,95		239.175,18	
- % Vencido	100,00		100,00		100,00		100,00		100,00		100,00	
CREDITOS DIRECTOS												
-- Reprgr. Emergencia Sanitaria	248.807,10		248.807,10		243.686,13		243.686,13		241.142,98		238.593,21	
- CRÉDITOS VENCIDOS	249.339,07	973	249.349,07	973	244.238,10	970	244.248,10	973	241.714,95	972	239.175,18	973
-- Pyme: SobregirosCC	531,97	973	541,97	973	551,97	970	561,97	973	571,97	972	581,97	973
-- Pyme: Préstamos	248.807,10	45	248.807,10	76	243.686,13	43	243.686,13	74	241.142,98	73	238.593,21	76
--- NoRevolventes	248.807,10	45	248.807,10	76	243.686,13	43	243.686,13	74	241.142,98	73	238.593,21	76

## Rectificaciones SBS

Entidad	Periodo SBS	Cuenta	Concepto Rectificación	Dice	Debe Decir
---------	-------------	--------	------------------------	------	------------

## Aval/Codeudor

Montos expresados en unidades de soles\*

Es Avalista de:				Información reportada por la SBS al 30/09/2022		
Tipo Doc	Nro Documento	Nombre/Razón Social	Act	Pre	12m	

Montos expresados en unidades de soles\*

Quiénes lo Avalan:				Información reportada por la SBS al 30/09/2022		
Tipo Doc	Nro Documento	Nombre/Razón Social	Act	Pre	12m	
DNI	41543407	ALIAGA ABANTO OSCAR ENRIQUE				
Institución SBS		Calif. (2)	Saldo *			
BANCO DE CREDITO DEL PERÚ		DUD	230.370,10			

Montos expresados en unidades de soles\*

Es Avalista de:				Información Reportada por Entidades de Microfinanzas / Otros Créditos		
Tipo Doc	Nro Documento	Nombre/Razón Social	Act	Pre	12m	

Montos expresados en unidades de soles\*

Quiénes lo Avalan:				Información Reportada por Entidades de Microfinanzas / Otros Créditos		
Tipo Doc	Nro Documento	Nombre/Razón Social	Act	Pre	12m	

## Documentos Protestados como Deudor/Aceptante

Montos expresados en unidades\*

Reportado por la Cámara de Comercio de Lima (CCL)

### Documentos Protestados sin Regularizar

	# Doc	Monto (S/) *	Max Días Venc.
Total:	41	62.508,11	2,150

Se muestran hasta los 10 primeros documentos ordenados por Fecha de Boletín de la CCL

Tipo de Cambio 3.852

Nro. Secuencia	Tip. Reg. **	Acreedor/Girador	Tipo Doc.	Moneda	Monto *	Monto * (S/)	Boletín	F. Protesto	F. Venc	Días Venc.
6316908	PR	MULTICHEM INDUSTRIAL S.A.C	LET	S/.	1.252,50	1.252,50	10/2019	01/10/2019	/ /	1,157
6308540	PR	MULTICHEM INDUSTRIAL S.A.C	LET	S/.	626,08	626,08	10/2019	17/10/2019	/ /	1,141
6298028	PR	MULTICHEM INDUSTRIAL S.A.C	LET	S/.	626,08	626,08	09/2019	23/09/2019	/ /	1,165
6301047	PR	MULTICHEM INDUSTRIAL S.A.C	LET	S/.	626,08	626,08	09/2019	16/09/2019	/ /	1,172
6301055	PR	MULTICHEM INDUSTRIAL S.A.C	LET	S/.	626,08	626,08	09/2019	30/09/2019	/ /	1,158
6219171	PR	MULTICHEM INDUSTRIAL S.A.C	LET	US\$	389,46	1.500,20	02/2019	04/02/2019	/ /	1,396
6215571	PR	MULTICHEM INDUSTRIAL S.A.C	LET	S/.	1.252,50	1.252,50	02/2019	25/02/2019	/ /	1,375
6210492	PR	MULTICHEM INDUSTRIAL S.A.C	LET	US\$	474,40	1.827,39	01/2019	18/01/2019	/ /	1,413
6204224	PR	MULTICHEM INDUSTRIAL S.A.C	LET	US\$	389,46	1.500,20	01/2019	25/01/2019	/ /	1,406
6209684	PR	MULTICHEM INDUSTRIAL S.A.C	LET	S/.	1.181,40	1.181,40	01/2019	08/01/2019	/ /	1,423

\*\*PR: Protestos, CJ: Cobranza Judicial, MO: Moras, PP: Procesos Penales

Montos expresados en unidades\*

Reportado por la Cámara de Comercio de Lima (CCL)

### Documentos Protestados Regularizados

	# Doc	Monto (S/) *
Total:	0	0,00

Nro. Secuencia	Tip. Reg. **	Acreedor/Girador	Tipo Doc.	Moneda	Monto *	Monto * (S/)	Boletín	F. Protesto	F. Venc.	F. Reg

\*\*PR: Protestos, CJ: Cobranza Judicial, MO: Moras, PP: Procesos Penales

## Detalle de Vencidos

## Documentos Impagos

Montos expresados en unidades\*

	# Doc	Monto (S/) *	Max Días Venc.
Total:	8	5.332,02	643

Se muestran los 10 primeros documentos ordenados por Fecha de Vencimiento, del más reciente al más antiguo

Tipo de Cambio 3.852

Nombre del Acreedor de la Obligación	Tipo Comprobante/Concepto	Nro Comprobante	Condición Deuda	Moneda	Monto *	Monto * (S/)	F. Venc.
SERVICIO DE ADMINISTRACION TRIBUTARIA - DEUDA	Arbitrio Municipal	2606371200	MOROSIDAD	S/.	478,05	478,05	31/05/2022
SERVICIO DE ADMINISTRACION TRIBUTARIA - DEUDA	Carta de Porte Aéreo	VP00263123	MOROSIDAD	S/.	462,60	462,60	08/03/2022
SERVICIO DE ADMINISTRACION TRIBUTARIA - DEUDA	Carta de Porte Aéreo	AF000569	MOROSIDAD	S/.	1.117,00	1.117,00	11/11/2021
SERVICIO DE ADMINISTRACION TRIBUTARIA - DEUDA	Carta de Porte Aéreo	VP00137745	MOROSIDAD	S/.	462,60	462,60	21/06/2021
SERVICIO DE ADMINISTRACION TRIBUTARIA - DEUDA	Carta de Porte Aéreo	VP00132619	MOROSIDAD	S/.	742,60	742,60	21/06/2021
SERVICIO DE ADMINISTRACION TRIBUTARIA - DEUDA	Carta de Porte Aéreo	VP00135213	MOROSIDAD	S/.	486,60	486,60	20/05/2021
SERVICIO DE ADMINISTRACION TRIBUTARIA - DEUDA	Impuesto Predial	2606371145	MOROSIDAD	S/.	106,43	106,43	31/03/2021
SERVICIO DE ADMINISTRACION TRIBUTARIA - DEUDA	Multa Tributaria	2606371400	MOROSIDAD	S/.	1.476,14	1.476,14	26/02/2021

## Deuda Tributaria

Montos expresados en unidades de soles\*

	# Doc	Monto (S/) *	Max Días Venc.
Total:	3	830,00	335

Se muestran los 10 primeros documentos ordenados por Periodo de Deuda Tributaria, del más reciente al más antiguo

Nombre del Acreedor de la Obligación	Periodo	Monto *	Dependencia	Fecha inicio de cobranza coactiva	Última fecha de proceso
SUPERINTENDENCIA NACIONAL DE ADMINISTRACION TRIBUTARIA S	09/2022	269,00	INTENDENCIA LIMA MEPECO	08/11/2022	18/11/2022
SUPERINTENDENCIA NACIONAL DE ADMINISTRACION TRIBUTARIA S	08/2022	246,00	INTENDENCIA LIMA MEPECO	06/10/2022	18/11/2022
SUPERINTENDENCIA NACIONAL DE ADMINISTRACION TRIBUTARIA S	13/2021	315,00	INTENDENCIA LIMA MEPECO	06/06/2022	18/11/2022

## Comercio Exterior

Montos expresados en unidades de dólares

Muestra información reportada por la SUNAT desde el 07/02/2011

## Resumen por Ejercicio

Ejercicio	Actividad	Número de Operaciones	Importe USD *	N° Países	3 países con mayor número de operaciones

## Resumen por Meses

Actividad	Ejercicio	Mes	Número de Operaciones	Importe USD *	N° Países	3 países con mayor número de operaciones

## PUBLICACIÓN DIARIO "EL PERUANO"

## Reporte Otros Créditos

Institución	JUL 2022		AGO 2022		SET 2022		OCT 2022		NOV 2022		DIC 2022	
	Monto *	Dias V.	Monto *	Dias V.	Monto *	Dias V.	Monto *	Dias V.	Monto *	Dias V.	Monto *	Dias V.
Institución	ENE 2022	FEB 2022	MAR 2022	ABR 2022	MAY 2022	JUN 2022						
	Monto *	Dias V.	Monto *	Dias V.	Monto *	Dias V.	Monto *	Dias V.	Monto *	Dias V.	Monto *	Dias V.

### Reporte Otros Créditos por entidades

Sin Información