



Reporte de Deudas

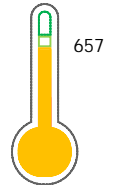
El reporte contiene solo los títulos seleccionados

- Información General
- Consulta Rápida
- Principales Acreedores
- Detalle Variación
- Posición Histórica
- Gráficos
- Rep. Vencidos
- Rep. SBS/Microf.
- SBS/Microf. Entidades
- Rectificaciones SBS
- Avalados/Avalistas
- Hechos de Importancia
- Documentos CCL
- Detalle de Vencidos
- Comercio Exterior
- Otros Créditos
- Otros Créd. Entidades
- Otros Rep. Negativos

RUC 20601911991 - TRANSPORTES REDISBA E.I.R.L.

| Fecha Proceso | Tipo Doc. | N. Doc. | Nota | Deuda Total * | Var. | Actual | Previo | 12m |
|---------------|-----------|-------------|-------|---------------|------|--------|--------|-----|
| 20/05/2024 | RUC | 20601911991 | 0.003 | 93.854,08 | | | | |

Score Sentinel



Puntaje Medio

Sentinel Sabio

Bancarizado: SI

Recomendación de Sentinel Sabio
Evaluación Crediticia

APROBAR
Producto Générico

Detalle:
- Cumple con todas las reglas de evaluación

Cuota Estimada Mensual

S/ 4761,

Score Sentinel
Nivel de Riesgo

Puntaje Medio

Recomendación:

Estadísticamente, en este nivel de score, 14 de 100 empresas podrían caer en incumplimiento en los próximos 12

Información General

Datos Principales

20/03/2024: Última actualización de información reportada por SUNAT

| | | | |
|----------------------------------|------------------------------------|----------------------------------|--------------------------------|
| Razón Social: | TRANSPORTES REDISBA E.I.R.L. | | |
| Nombre Comercial: | REDISBA PARA TU NEGOCIO | | |
| Tipo de Contribuyente: | EMPRESA INDIVIDUAL DE RESP. LTDA | | |
| Estado de Contribuyente: | ACTIVO | Condición del Contribuyente: | HABIDO |
| Inicio de Actividades: | 01/03/2017 | | |
| Tamaño contribuyente: | RESTO | Dependencia: | O.Z. JULIACA-MEPECO |
| Actividad Económica Principal | TRANSPORTE DE CARGA POR CARRETERA. | | |
| Actividad Económica Secundaria 1 | ALQUILER EQUIPO TRANSPORTE V. | Actividad Económica Secundaria 2 | VTA. MAY. ALIMENTOS, BEBIDAS Y |
| Fecha Inscripción RRPP: | 10/02/2017 | Número de Partida Registral: | - |
| Folio: | - | Asiento: | - |

Agente de retención

Direcciones Registradas

| Dirección | Fuente |
|--|--------------------------|
| AVENIDA TUPAC AMARU NRO 102 JULI - CHUCUITO - PUNO (FRENTE A LA AGENCIA AGRARIA DE JULI) | SUNAT - DOMICILIO FISCAL |

Representantes Legales

| Nro Documento | Nombre de Representante | Act | Pre | 12m | Fecha desde que ocupa Cargo | Cargo |
|---------------|-----------------------------|-----|-----|-----|-----------------------------|-----------------|
| 43115205 | COARITA COARITA EDWIN SIMON | | | | 10/02/2017 | TITULAR-GERENTE |

Empresas Relacionadas a:

COARITA COARITA EDWIN SIMON

| Ruc | Razón Social | Semáforos | | | Fecha desde que ocupa Cargo | Cargo | Estado |
|-------------|--|-----------|-----|-----|-----------------------------|-----------------|----------------|
| | | Act | Pre | 12m | | | |
| 20448636420 | REPRESENTACIONES Y DISTRIBUCIONES SAN BARTOLOME E.I.R.L. | | | | 08/11/2012 | TITULAR-GERENTE | ACTIVO |
| 20542661543 | INVERSIONES Y SERVICIOS DEL BARRIO S.A.C. | | | | 28/05/2014 | GERENTE GENERAL | BAJA DE OFICIO |
| 20600761111 | TAKESHI INTERPREIS E.I.R.L. | | | | 14/08/2015 | GERENTE | ACTIVO |

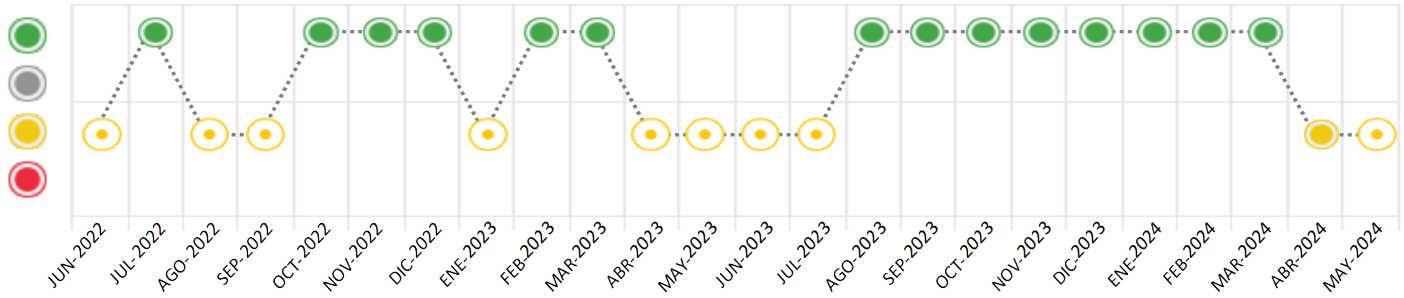
Consulta Rápida

Documento de identidad consultado

| Fecha Proceso | Tipo Doc. | N. Doc. | Nombre o Raz. Social | Nota | Deuda Total * | Var. | Actual | Previo | 12m |
|---------------|-----------|-------------|------------------------------|-------|---------------|------|--------|--------|-----|
| 20/05/2024 | RUC | 20601911991 | TRANSPORTES REDISBA E.I.R.L. | 0.003 | 93.854,08 | | | | |

Montos expresados en unidades de soles*

Semáforos de los últimos 24 meses



| Semáforo | Descripción |
|----------|---|
| | No registra información de deudas |
| | Mínimo Riesgo: Sin deudas vencidas |
| | Mediano Riesgo: Deudas con poco atraso* |
| | Alto Riesgo: Deudas con atraso significativo* |

*Semáforo deuda menor: Deuda vencida menor S/ 100 personas naturales o menor S/ 500 personas jurídicas

- Verde: 0 <= Sem. < 0.001
- Amarillo: 0.001 <= Sem. <= 2
- Rojo: 2 < Sem. <= 6

| Variación | Descripción |
|-----------|--|
| | Variación Negativa: La nueva información reportada ha incrementado tu riesgo crediticio |
| | Variación Positiva: La nueva información ha mejorado tu posición de riesgo |
| | Variación Porcentual Positiva: El monto total reportado por la SBS/Microfinanzas o número de instituciones financieras ha aumentado |
| | Variación Porcentual Negativa: El monto total reportado por la SBS/Microfinanzas o número de instituciones financieras ha disminuido |
| | Aproximadamente igual o igual |

Detalle de la deuda SBS/Microfinanzas

| Entidad | Deuda Anterior | | | Deuda a MAY 2024 | | | | Rect. (1) | Disc. |
|---------|----------------|------------|------------|------------------|------------|-----------|------------|-----------|-------|
| | NOV 2023 | FEB 2024 | ABR 2024 | Fecha Inf. | Calif. (2) | Monto * | Días Venc. | | |
| TOTAL | 151.661,26 | 116.133,27 | 101.335,46 | 30/04/2024 | NOR | 93.732,72 | 0 | 152 | |

(1) Ver detalle en el cuadro de Rectificaciones SBS

(2) NOR: Normal, CPP: Con Problemas Potenciales, DEF: Deficiente, DUD: Dudoso, PER: Pérdida, SCAL: Sin Calificación

Detalle de la deuda de Otros Créditos

| Entidad | Deuda Anterior | | | Deuda a MAY 2024 | | | | Disc. |
|---------|----------------|----------|----------|------------------|------------|-------|------------|-------|
| | NOV 2023 | FEB 2024 | ABR 2024 | Fecha Inf. | Calif. (2) | Monto | Días Venc. | |
| TOTAL | | | | | | | | |

(2) NOR: Normal, CPP: Con Problemas Potenciales, DEF: Deficiente, DUD: Dudoso, PER: Pérdida, SCAL: Sin Calificación

Detalle de vencidos

| # Doc | Fuente - Acreedor | Monto * | Días Venc. |
|-------|-------------------|---------|------------|
| | Deuda Laboral | 121,36 | 141 |
| 1 | AFP HABITAT S.A. | 121,36 | 141 |

Utilización de Líneas de Crédito

| Instituciones | ** | Línea Aprobada | Línea No Utilizada | Línea Utilizada | % L. Uti. |
|---------------|----|----------------|--------------------|-----------------|-----------|
| TOTAL | | | | | 0% |

**Tipo de Crédito

Principales Acreedores

Montos expresados en unidades de soles*

Resumen de Deudas

| Descripción de la Deuda | Monto * | Días |
|-------------------------------|-----------|------|
| Deuda total SBS al 30/04/2024 | 93.732,72 | |
| % Calificación normal | 100.00 | |
| Peor Calificación (2) | NOR | |
| Otros Créditos | 0,00 | **** |
| Deuda vencida | | |
| SBS/Microf. | 71,79 | 152 |
| Deuda Laboral | 121,36 | 141 |
| Total deuda vencida | 193,15 | |

Detalle de deuda SBS/Microfinanzas

| Institución SBS | Calif. (2) | Saldo * | % Ven. | Días Venc. | Rect.(1) |
|-------------------------------|------------|-----------|--------|------------|----------|
| BCP | NOR | 93.732,72 | 0.07 | 152 | |
| Deuda Total SBS/MicroFinanzas | | 93.732,72 | 0.08 | | |

Detalle de Riesgos SBS/Microfinanzas

| Concepto | Saldo * |
|--------------------------------|-----------|
| Deuda Directa | 93.732,72 |
| Deuda Indirecta | 0,00 |
| Deuda Castigada | 0,00 |
| Deuda Total SBS/MicroFinanzas | 93.732,72 |
| Línea Tarj. Cred. No utilizada | 0,00 |
| Total Riesgo SBS/MicroFinanzas | 93.732,72 |

Detalle de deuda Otros Créditos

| Empresa | Calif. (2) | Saldo * | % Ven. | Días Venc. | Disc. |
|----------------------------|------------|---------|--------|------------|-------|
| Deuda Total Otros Créditos | | 0,00 | 0.08 | | |

Detalle de vencidos

| # Doc | Fuente - Acreedor | Monto * | Días Venc. |
|-------|-------------------|---------|------------|
| | Deuda Laboral | 121,36 | 141 |
| 1 | AFP HABITAT S.A. | 121,36 | 141 |

Detalle Variación

Montos expresados en unidades de soles*

Resumen de la variación

| Descripción de la deuda | 14/05/2024 | 20/05/2024 | Variación |
|----------------------------|------------|------------|-----------|
| Score | 0.003 | 0.003 | 0.000 |
| Nro. Entidades SBS/Microf. | 1 | 1 | 0 |
| Riesgo Total SBS/Microf. * | 101.335,46 | 93.732,72 | |
| Deuda Directa | 101.335,46 | 93.732,72 | -7.602,74 |
| Deuda Indirecta | 0,00 | 0,00 | 0,00 |
| Deuda Castigada | 0,00 | 0,00 | 0,00 |

| Variación del Riesgo Total SBS/Microf. * | Antes | 20/05/2024 | Variación |
|--|------------|------------|-------------|
| Último Mes | 101.335,46 | 93.732,72 | -7.602,74 |
| Último Trimestre | 116.133,27 | 93.732,72 | -22.400,55 |
| Último Semestre | 151.661,26 | 93.732,72 | -57.928,54 |
| Último Año | 231.188,89 | 93.732,72 | -137.456,17 |

| Calificación SBS/Microf. | 14/05/2024 | 20/05/2024 | Variación |
|-----------------------------------|------------|------------|-----------|
| % NOR (Normal) | 100.00 | 100.00 | 0.00 |
| % CPP (Con Problemas Potenciales) | 0.00 | 0.00 | 0.00 |
| % DEF (Deficiente) | 0.00 | 0.00 | 0.00 |
| % DUD (Dudoso) | 0.00 | 0.00 | 0.00 |
| % PER (Pérdida) | 0.00 | 0.00 | 0.00 |

| Deuda vencida * | 14/05/2024 | 20/05/2024 | Variación |
|-----------------|------------|------------|-----------|
|-----------------|------------|------------|-----------|



| | | | |
|----------------------------|------------|------------|-----------|
| SBS/Microf. | 71,23 | 71,79 | |
| Total deuda vencida | 71,23 | 71,79 | 0,56 |
| Deuda por Otros Créditos * | 14/05/2024 | 20/05/2024 | Variación |
| Total deuda otros créditos | 0,00 | 0,00 | 0,00 |

Detalle de la variación

| | | | |
|---------------------------|------------|------------|-----------|
| Fuente - Acreedor * | 14/05/2024 | 20/05/2024 | Variación |
| SBS/Microf. | | | 0,56 |
| BANCO DE CREDITO DEL PERÚ | 71,23 | 71,79 | 0,56 |

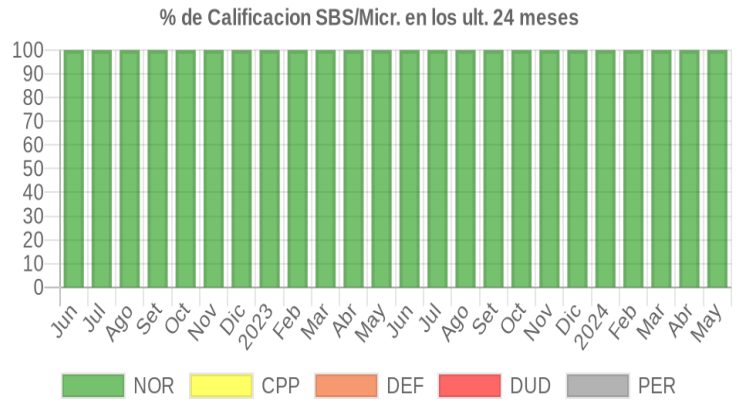
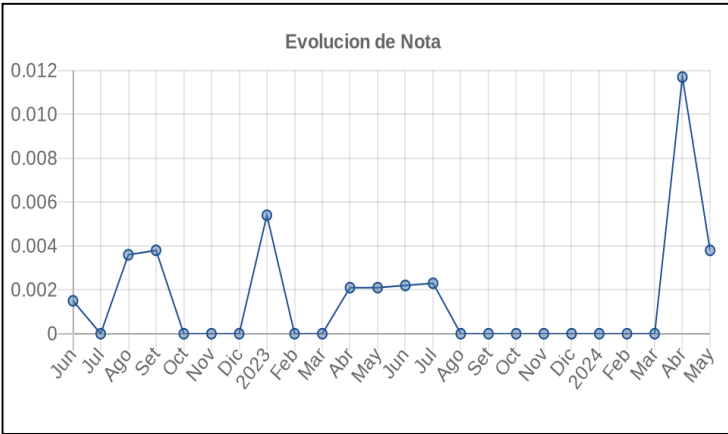
Posición Histórica

Montos expresados en unidades de soles*

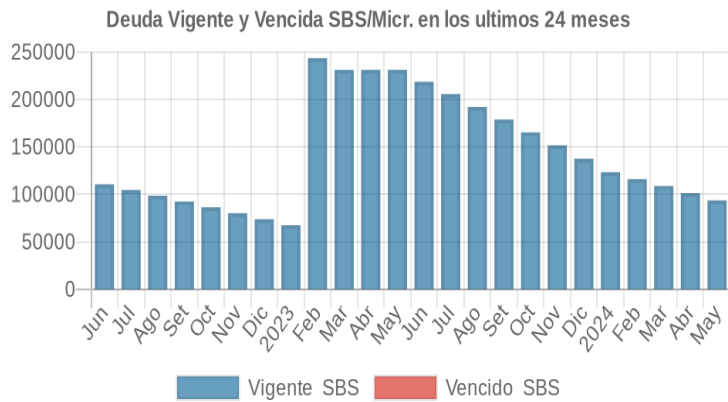
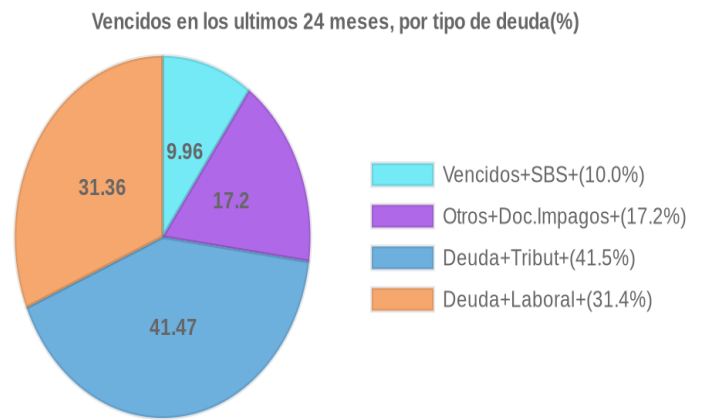
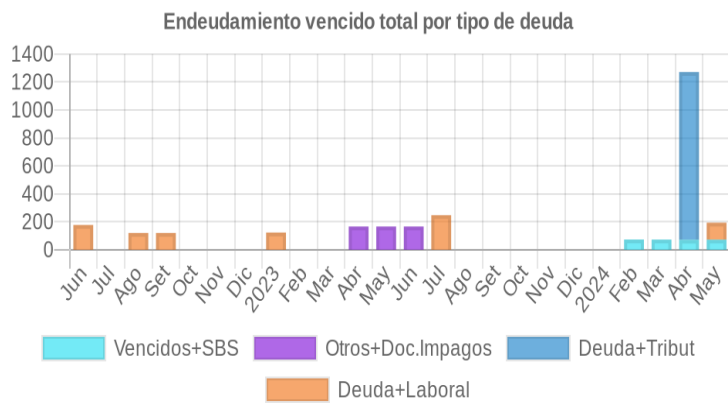
| Fecha de Proceso | Sema. Actual | Sem. Riesgo | Var. | Superintendencia de Banca y Seguros (SBS/Microfinan.) | | | | Otros Créditos | Otros Vencidos * | | | | Ctas. Cerr./Anu. | | Otros Repor. Negati. | |
|------------------|--------------|-------------|------|---|---------------|----------------|------------------|----------------|------------------|-----------|---------------|------------------|------------------|-----------|----------------------|------------|
| | | | | # Enti. | Deuda Total * | % Cali. normal | Peor Califi. (2) | | Deuda Vencida * | Protestos | Docs. Impagos | Deuda Tributaria | Deuda Laboral | Cta. Cte. | | Tar. Créd. |
| 20/05/2024 | 🟡 | 0.003 | 📊 | 1 | 93.732,72 | 100.00 | NOR | 71,79 | 0,00 | 0,00 | 0,00 | 0,00 | 121,36 | 0 | 0 | 0 |
| 14/05/2024 | 🟡 | 0.003 | 📉 | 1 | 101.335,46 | 100.00 | NOR | 71,23 | 0,00 | 0,00 | 0,00 | 0,00 | 121,36 | 0 | 0 | 0 |
| 13/05/2024 | 🟢 | 0.000 | 📈 | 1 | 101.335,46 | 100.00 | NOR | 71,23 | 0,00 | 0,00 | 0,00 | 0,00 | 0,00 | 0 | 0 | 0 |
| 06/05/2024 | 🟡 | 0.023 | 📊 | 1 | 101.335,46 | 100.00 | NOR | 71,23 | 0,00 | 0,00 | 0,00 | 1.203,00 | 0,00 | 0 | 0 | 0 |
| 29/04/2024 | 🟡 | 0.011 | 📉 | 1 | 101.335,46 | 100.00 | NOR | 71,23 | 0,00 | 0,00 | 0,00 | 1.200,00 | 0,00 | 0 | 0 | 0 |
| 22/04/2024 | 🟢 | 0.000 | 📊 | 1 | 101.335,46 | 100.00 | NOR | 71,23 | 0,00 | 0,00 | 0,00 | 0,00 | 0,00 | 0 | 0 | 0 |
| 21/03/2024 | 🟢 | 0.000 | 📊 | 1 | 108.840,73 | 100.00 | NOR | 72,42 | 0,00 | 0,00 | 0,00 | 0,00 | 0,00 | 0 | 0 | 0 |
| 21/02/2024 | 🟢 | 0.000 | 📊 | 1 | 116.133,27 | 100.00 | NOR | 72,88 | 0,00 | 0,00 | 0,00 | 0,00 | 0,00 | 0 | 0 | 0 |
| 19/01/2024 | 🟢 | 0.000 | 📊 | 1 | 123.375,51 | 100.00 | NOR | 0,00 | 0,00 | 0,00 | 0,00 | 0,00 | 0,00 | 0 | 0 | 0 |
| 22/12/2023 | 🟢 | 0.000 | 📊 | 1 | 137.610,32 | 100.00 | NOR | 0,00 | 0,00 | 0,00 | 0,00 | 0,00 | 0,00 | 0 | 0 | 0 |
| 23/11/2023 | 🟢 | 0.000 | 📊 | 1 | 151.661,26 | 100.00 | NOR | 0,00 | 0,00 | 0,00 | 0,00 | 0,00 | 0,00 | 0 | 0 | 0 |
| 23/10/2023 | 🟢 | 0.000 | 📊 | 1 | 165.322,68 | 100.00 | NOR | 0,00 | 0,00 | 0,00 | 0,00 | 0,00 | 0,00 | 0 | 0 | 0 |
| 21/09/2023 | 🟢 | 0.000 | 📊 | 1 | 178.819,63 | 100.00 | NOR | 0,00 | 0,00 | 0,00 | 0,00 | 0,00 | 0,00 | 0 | 0 | 0 |
| 24/08/2023 | 🟢 | 0.000 | 📊 | 1 | 192.106,38 | 100.00 | NOR | 0,00 | 0,00 | 0,00 | 0,00 | 0,00 | 0,00 | 0 | 0 | 0 |
| 02/08/2023 | 🟢 | 0.000 | 📈 | 1 | 205.732,36 | 100.00 | NOR | 0,00 | 0,00 | 0,00 | 0,00 | 0,00 | 0,00 | 0 | 0 | 0 |
| 24/07/2023 | 🟡 | 0.002 | 📊 | 1 | 205.732,36 | 100.00 | NOR | 0,00 | 0,00 | 0,00 | 0,00 | 0,00 | 246,84 | 0 | 0 | 0 |
| 13/07/2023 | 🟡 | 0.002 | 📊 | 1 | 218.672,05 | 100.00 | NOR | 0,00 | 0,00 | 0,00 | 0,00 | 0,00 | 246,84 | 0 | 0 | 0 |
| 06/07/2023 | 🟡 | 0.005 | 📊 | 1 | 218.672,05 | 100.00 | NOR | 0,00 | 0,00 | 0,00 | 165,91 | 0,00 | 246,84 | 0 | 0 | 0 |
| 22/06/2023 | 🟡 | 0.002 | 📊 | 1 | 218.672,05 | 100.00 | NOR | 0,00 | 0,00 | 0,00 | 165,91 | 0,00 | 0,00 | 0 | 0 | 0 |
| 12/06/2023 | 🟡 | 0.002 | 📊 | 1 | 231.188,89 | 100.00 | NOR | 0,00 | 0,00 | 0,00 | 165,91 | 0,00 | 0,00 | 0 | 0 | 0 |
| 22/05/2023 | 🟡 | 0.002 | 📊 | 1 | 231.188,89 | 100.00 | NOR | 0,00 | 0,00 | 0,00 | 165,91 | 0,00 | 0,00 | 0 | 0 | 0 |
| 12/05/2023 | 🟡 | 0.002 | 📊 | 1 | 231.223,34 | 100.00 | NOR | 0,00 | 0,00 | 0,00 | 165,91 | 0,00 | 0,00 | 0 | 0 | 0 |
| 24/04/2023 | 🟡 | 0.002 | 📊 | 1 | 231.223,34 | 100.00 | NOR | 0,00 | 0,00 | 0,00 | 165,91 | 0,00 | 0,00 | 0 | 0 | 0 |
| 14/04/2023 | 🟡 | 0.002 | 📉 | 1 | 231.158,79 | 100.00 | NOR | 0,00 | 0,00 | 0,00 | 165,91 | 0,00 | 0,00 | 0 | 0 | 0 |
| 22/03/2023 | 🟢 | 0.000 | 📊 | 1 | 231.158,79 | 100.00 | NOR | 0,00 | 0,00 | 0,00 | 0,00 | 0,00 | 0,00 | 0 | 0 | 0 |
| 24/02/2023 | 🟢 | 0.000 | 📈 | 1 | 243.560,30 | 100.00 | NOR | 0,00 | 0,00 | 0,00 | 0,00 | 0,00 | 0,00 | 0 | 0 | 0 |
| 21/02/2023 | 🟡 | 0.001 | 📊 | 1 | 243.560,30 | 100.00 | NOR | 0,00 | 0,00 | 0,00 | 0,00 | 0,00 | 122,70 | 0 | 0 | 0 |
| 23/01/2023 | 🟡 | 0.005 | 📊 | 1 | 67.478,02 | 100.00 | NOR | 0,00 | 0,00 | 0,00 | 0,00 | 0,00 | 122,70 | 0 | 0 | 0 |
| 16/01/2023 | 🟡 | 0.004 | 📉 | 1 | 73.852,93 | 100.00 | NOR | 0,00 | 0,00 | 0,00 | 0,00 | 0,00 | 122,70 | 0 | 0 | 0 |
| 22/12/2022 | 🟢 | 0.000 | 📊 | 1 | 73.852,93 | 100.00 | NOR | 0,00 | 0,00 | 0,00 | 0,00 | 0,00 | 0,00 | 0 | 0 | 0 |
| 23/11/2022 | 🟢 | 0.000 | 📊 | 1 | 80.162,58 | 100.00 | NOR | 0,00 | 0,00 | 0,00 | 0,00 | 0,00 | 0,00 | 0 | 0 | 0 |
| 24/10/2022 | 🟢 | 0.000 | 📊 | 1 | 86.414,86 | 100.00 | NOR | 0,00 | 0,00 | 0,00 | 0,00 | 0,00 | 0,00 | 0 | 0 | 0 |
| 12/10/2022 | 🟢 | 0.000 | 📈 | 1 | 92.528,98 | 100.00 | NOR | 0,00 | 0,00 | 0,00 | 0,00 | 0,00 | 0,00 | 0 | 0 | 0 |
| 22/09/2022 | 🟡 | 0.003 | 📊 | 1 | 92.528,98 | 100.00 | NOR | 0,00 | 0,00 | 0,00 | 0,00 | 0,00 | 119,70 | 0 | 0 | 0 |
| 29/08/2022 | 🟡 | 0.003 | 📊 | 1 | 98.612,87 | 100.00 | NOR | 0,00 | 0,00 | 0,00 | 0,00 | 0,00 | 119,70 | 0 | 0 | 0 |
| 23/08/2022 | 🟡 | 0.009 | 📊 | 1 | 98.612,87 | 100.00 | NOR | 0,00 | 0,00 | 0,00 | 0,00 | 0,00 | 308,70 | 0 | 0 | 0 |
| 22/08/2022 | 🟡 | 0.009 | 📊 | 1 | 98.612,87 | 100.00 | NOR | 0,00 | 0,00 | 0,00 | 0,00 | 0,00 | 307,70 | 0 | 0 | 0 |
| 11/08/2022 | 🟡 | 0.008 | 📊 | 1 | 104.668,02 | 100.00 | NOR | 0,00 | 0,00 | 0,00 | 0,00 | 0,00 | 307,70 | 0 | 0 | 0 |
| 08/08/2022 | 🟡 | 0.003 | 📉 | 1 | 104.668,02 | 100.00 | NOR | 0,00 | 0,00 | 0,00 | 0,00 | 0,00 | 188,00 | 0 | 0 | 0 |
| 22/07/2022 | 🟢 | 0.000 | 📊 | 1 | 104.668,02 | 100.00 | NOR | 0,00 | 0,00 | 0,00 | 0,00 | 0,00 | 0,00 | 0 | 0 | 0 |
| 12/07/2022 | 🟢 | 0.000 | 📈 | 1 | 110.619,09 | 100.00 | NOR | 0,00 | 0,00 | 0,00 | 0,00 | 0,00 | 0,00 | 0 | 0 | 0 |
| 27/06/2022 | 🟡 | 0.001 | 📉 | 1 | 110.619,09 | 100.00 | NOR | 0,00 | 0,00 | 0,00 | 0,00 | 0,00 | 177,00 | 0 | 0 | 0 |
| 23/06/2022 | 🟢 | 0.000 | 📊 | 1 | 110.619,09 | 100.00 | NOR | 0,00 | 0,00 | 0,00 | 0,00 | 0,00 | 0,00 | 0 | 0 | 0 |

Gráficos

Montos expresados en unidades de soles*



NOR: Normal, CPP: Con Problemas Potenciales, DEF: Deficiente, DUD: Dudoso, PER: Pérdida, SCAL: Sin Calificación



Reporte de Vencidos

Montos expresados en unidades de soles*

| Fuente - Acreedor | FEB 2024 | | | MAR 2024 | | | ABR 2024 | | | MAY 2024 | | |
|---|----------|---------|---------|----------|---------|---------|----------|----------|---------|----------|---------|---------|
| | # Docs. | Monto * | Dias V. | # Docs. | Monto * | Dias V. | # Docs. | Monto * | Dias V. | # Docs. | Monto * | Dias V. |
| Documentos Impagos | | | | | | | | | | | | |
| ENTEL PERU S.A. | | 0,00 | | | 0,00 | | | 0,00 | | | 0,00 | |
| Total | 0 | | | 0 | | | 0 | | | 0 | | |
| Deuda Tributaria | | | | | | | | | | | | |
| SUPERINTENDENCIA NACIONAL DE ADMINISTRACION | | 0,00 | | | 0,00 | | 1 | 1.200,00 | 61 | | 0,00 | 0 |
| Total | 0 | | | 0 | | | 1 | 1.200,00 | 61 | 0 | | |
| Deuda Laboral | | | | | | | | | | | | |
| AFP HABITAT S.A. | | 0,00 | | | 0,00 | | | 0,00 | | 1 | 121,36 | 14 |
| AFP INTEGRA S A | | 0,00 | | | 0,00 | | | 0,00 | | | 0,00 | |
| Total | 0 | | | 0 | | | 0 | | | 1 | 121,36 | 14 |

Montos expresados en unidades de soles*

| Fuente - Acreedor | OCT 2023 | | | NOV 2023 | | | DIC 2023 | | | ENE 2024 | | |
|---|----------|---------|---------|----------|---------|---------|----------|---------|---------|----------|---------|---------|
| | # Docs. | Monto * | Dias V. | # Docs. | Monto * | Dias V. | # Docs. | Monto * | Dias V. | # Docs. | Monto * | Dias V. |
| Documentos Impagos | | | | | | | | | | | | |
| ENTEL PERU S.A. | | 0,00 | | | 0,00 | | | 0,00 | | | 0,00 | |
| Total | 0 | | | 0 | | | 0 | | | 0 | | |
| Deuda Tributaria | | | | | | | | | | | | |
| SUPERINTENDENCIA NACIONAL DE ADMINISTRACION | | 0,00 | | | 0,00 | | | 0,00 | | | 0,00 | |
| Total | 0 | | | 0 | | | 0 | | | 0 | | |
| Deuda Laboral | | | | | | | | | | | | |
| AFP HABITAT S.A. | | 0,00 | | | 0,00 | | | 0,00 | | | 0,00 | |
| AFP INTEGRA S A | | 0,00 | | | 0,00 | | | 0,00 | | | 0,00 | |
| Total | 0 | | | 0 | | | 0 | | | 0 | | |

Montos expresados en unidades de soles*

| Fuente - Acreedor | JUN 2023 | | | JUL 2023 | | | AGO 2023 | | | SET 2023 | | |
|---|----------|---------|---------|----------|---------|---------|----------|---------|---------|----------|---------|---------|
| | # Docs. | Monto * | Dias V. | # Docs. | Monto * | Dias V. | # Docs. | Monto * | Dias V. | # Docs. | Monto * | Dias V. |
| Documentos Impagos | | | | | | | | | | | | |
| ENTEL PERU S.A. | 1 | 165,91 | 289 | | 0,00 | 0 | | 0,00 | | | 0,00 | |
| Total | 1 | 165,91 | 289 | 0 | | | 0 | | | 0 | | |
| Deuda Tributaria | | | | | | | | | | | | |
| SUPERINTENDENCIA NACIONAL DE ADMINISTRACION | | 0,00 | | | 0,00 | | | 0,00 | | | 0,00 | |
| Total | 0 | | | 0 | | | 0 | | | 0 | | |
| Deuda Laboral | | | | | | | | | | | | |
| AFP HABITAT S.A. | | 0,00 | | | 0,00 | | | 0,00 | | | 0,00 | |
| AFP INTEGRA S A | | 0,00 | | 1 | 246,84 | 92 | | 0,00 | 0 | | 0,00 | |
| Total | 0 | | | 1 | 246,84 | 92 | 0 | | | 0 | | |

Reporte SBS/Microfinanzas

Montos expresados en unidades de soles*

Última fecha reportada por la SBS : 30/04/2024

| ÚLTIMOS 6 MESES | | DIC 2023 (SBS: NOV 2023) | ENE 2024 (SBS: DIC 2023) | FEB 2024 (SBS: ENE 2024) | MAR 2024 (SBS: FEB 2024) | ABR 2024 (SBS: MAR 2024) | MAY 2024 (SBS: ABR 2024) |
|-----------------|---------------------------|-----------------------------|-----------------------------|-----------------------------|-----------------------------|-----------------------------|-----------------------------|
| % Porcentaje de | NOR (Normal) | 100.00 | 100.00 | 100.00 | 100.00 | 100.00 | 100.00 |
| | CPP (Con Problemas Pote.) | 0.00 | 0.00 | 0.00 | 0.00 | 0.00 | 0.00 |
| | DEF (Deficiente) | 0.00 | 0.00 | 0.00 | 0.00 | 0.00 | 0.00 |
| Calificación | DUD (Dudoso) | 0.00 | 0.00 | 0.00 | 0.00 | 0.00 | 0.00 |
| | PER (Pérdida) | 0.00 | 0.00 | 0.00 | 0.00 | 0.00 | 0.00 |

| Institución | DIC 2023 (SBS: NOV 2023) | | ENE 2024 (SBS: DIC 2023) | | FEB 2024 (SBS: ENE 2024) | | MAR 2024 (SBS: FEB 2024) | | ABR 2024 (SBS: MAR 2024) | | MAY 2024 (SBS: ABR 2024) | |
|-------------|-----------------------------|---------|-----------------------------|---------|-----------------------------|---------|-----------------------------|---------|-----------------------------|---------|-----------------------------|---------|
| | Monto * | Dias V. | Monto * | Dias V. | Monto * | Dias V. | Monto * | Dias V. | Monto * | Dias V. | Monto * | Dias V. |
| BCP | 137.610,32 | | 123.375,51 | 30 | 116.133,27 | 62 | 108.840,73 | 91 | 101.335,46 | 121 | 93.732,72 | 152 |



| | | | | | | | | | | | |
|-------|------------|------------|----|------------|----|------------|----|------------|-----|-----------|-----|
| TOTAL | 137.610,32 | 123.375,51 | 30 | 116.133,27 | 62 | 108.840,73 | 91 | 101.335,46 | 121 | 93.732,72 | 152 |
|-------|------------|------------|----|------------|----|------------|----|------------|-----|-----------|-----|

Última fecha reportada por la SBS : 30/04/2024

| Operación | DIC 2023 (SBS: NOV 2023) | | ENE 2024 (SBS: DIC 2023) | | FEB 2024 (SBS: ENE 2024) | | MAR 2024 (SBS: FEB 2024) | | ABR 2024 (SBS: MAR 2024) | | MAY 2024 (SBS: ABR 2024) | |
|-----------------------------|-----------------------------|---------|-----------------------------|---------|-----------------------------|---------|-----------------------------|---------|-----------------------------|---------|-----------------------------|---------|
| | Monto * | Dias V. | Monto * | Dias V. | Monto * | Dias V. | Monto * | Dias V. | Monto * | Dias V. | Monto * | Dias V. |
| RESUMEN | | | | | | | | | | | | |
| - Total Deuda | 137.610,32 | | 123.375,51 | 30 | 116.133,27 | 62 | 108.840,73 | 91 | 101.335,46 | 121 | 93.732,72 | 152 |
| - Total Vencido | | | | | 72,88 | | 72,42 | | 71,23 | | 71,79 | |
| - % Vencido | | | | | 0.06 | | 0.07 | | 0.07 | | 0.08 | |
| - Garantías | 7.136,00 | | | | | | | | | | | |
| CREDITOS DIRECTOS | | | | | | | | | | | | |
| - CRÉDITOS VIGENTES | 137.610,32 | | 123.375,51 | 30 | 116.060,39 | | 108.768,31 | | 101.264,23 | 29 | 93.660,93 | |
| -- Pyme: SobregirosCC | 115,20 | | 141,47 | 30 | | | 11,95 | | 76,42 | 29 | 51,55 | |
| -- Pyme: Préstamos | 137.495,12 | | 123.234,04 | | 116.060,39 | | 108.756,36 | | 101.187,81 | | 93.609,38 | |
| --- NoRevolventes | 137.495,12 | | 123.234,04 | | 116.060,39 | | 108.756,36 | | 101.187,81 | | 93.609,38 | |
| - CRÉDITOS VENCIDOS | | | | | 72,88 | 62 | 72,42 | 91 | 71,23 | 121 | 71,79 | 152 |
| -- Pyme: SobregirosCC | | | | | 72,88 | 62 | 72,42 | 91 | 71,23 | 121 | 71,79 | 152 |
| GARANTIAS | | | | | | | | | | | | |
| - GARANTIAS RECIBIDAS | 7.136,23 | | | | | | | | | | | |
| -- GtiasNoPref(AvalyFianza) | 7.136,23 | | | | | | | | | | | |

Montos expresados en unidades de soles*

Última fecha reportada por la SBS : 30/04/2024

| 6 MESES ANTERIORES | | JUN 2023 (SBS: MAY 2023) | JUL 2023 (SBS: JUN 2023) | AGO 2023 (SBS: JUL 2023) | SET 2023 (SBS: AGO 2023) | OCT 2023 (SBS: SET 2023) | NOV 2023 (SBS: OCT 2023) |
|------------------------------|---------------------------|-----------------------------|-----------------------------|-----------------------------|-----------------------------|-----------------------------|-----------------------------|
| % Porcentaje de Calificación | NOR (Normal) | 100.00 | 100.00 | 100.00 | 100.00 | 100.00 | 100.00 |
| | CPP (Con Problemas Pote.) | 0.00 | 0.00 | 0.00 | 0.00 | 0.00 | 0.00 |
| | DEF (Deficiente) | 0.00 | 0.00 | 0.00 | 0.00 | 0.00 | 0.00 |
| | DUD (Dudoso) | 0.00 | 0.00 | 0.00 | 0.00 | 0.00 | 0.00 |
| | PER (Pérdida) | 0.00 | 0.00 | 0.00 | 0.00 | 0.00 | 0.00 |

| Institución | JUN 2023 (SBS: MAY 2023) | | JUL 2023 (SBS: JUN 2023) | | AGO 2023 (SBS: JUL 2023) | | SET 2023 (SBS: AGO 2023) | | OCT 2023 (SBS: SET 2023) | | NOV 2023 (SBS: OCT 2023) | |
|-------------|-----------------------------|---------|-----------------------------|---------|-----------------------------|---------|-----------------------------|---------|-----------------------------|---------|-----------------------------|---------|
| | Monto * | Dias V. | Monto * | Dias V. | Monto * | Dias V. | Monto * | Dias V. | Monto * | Dias V. | Monto * | Dias V. |
| BCP | 218.672,05 | | 205.732,36 | | 192.106,38 | | 178.819,63 | | 165.322,68 | | 151.661,26 | 29 |
| TOTAL | 218.672,05 | | 205.732,36 | | 192.106,38 | | 178.819,63 | | 165.322,68 | | 151.661,26 | 29 |

Última fecha reportada por la SBS : 30/04/2024

| Operación | JUN 2023 (SBS: MAY 2023) | | JUL 2023 (SBS: JUN 2023) | | AGO 2023 (SBS: JUL 2023) | | SET 2023 (SBS: AGO 2023) | | OCT 2023 (SBS: SET 2023) | | NOV 2023 (SBS: OCT 2023) | |
|-----------------------------|-----------------------------|---------|-----------------------------|---------|-----------------------------|---------|-----------------------------|---------|-----------------------------|---------|-----------------------------|---------|
| | Monto * | Dias V. | Monto * | Dias V. | Monto * | Dias V. | Monto * | Dias V. | Monto * | Dias V. | Monto * | Dias V. |
| RESUMEN | | | | | | | | | | | | |
| - Total Deuda | 218.672,05 | | 205.732,36 | | 192.106,38 | | 178.819,63 | | 165.322,68 | | 151.661,26 | 29 |
| - Garantías | 48.098,00 | | 41.473,00 | | 34.660,00 | | 27.891,00 | | 21.048,00 | | 14.126,00 | |
| CREDITOS DIRECTOS | | | | | | | | | | | | |
| - CRÉDITOS VIGENTES | 218.672,05 | | 205.732,36 | | 192.106,38 | | 178.819,63 | | 165.322,68 | | 151.661,26 | 29 |
| -- Pyme: SobregirosCC | | | | | 51,66 | | 85,08 | | 106,45 | | 249,86 | 29 |
| -- Pyme: Préstamos | 218.672,05 | | 205.732,36 | | 192.054,72 | | 178.734,55 | | 165.216,23 | | 151.411,40 | |
| --- NoRevolventes | 218.672,05 | | 205.732,36 | | 192.054,72 | | 178.734,55 | | 165.216,23 | | 151.411,40 | |
| GARANTIAS | | | | | | | | | | | | |
| - GARANTIAS RECIBIDAS | 48.098,76 | | 41.473,25 | | 34.660,62 | | 27.891,02 | | 21.048,83 | | 14.126,01 | |
| -- GtiasNoPref(AvalyFianza) | 48.098,76 | | 41.473,25 | | 34.660,62 | | 27.891,02 | | 21.048,83 | | 14.126,01 | |

Reporte SBS/Microfinanzas por entidades

Reportado por : BCP

Última fecha reportada por la SBS : 30/04/2024

| Operación | DIC 2023 (SBS: NOV2023) | | ENE 2024 (SBS: DIC2023) | | FEB 2024 (SBS: ENE2024) | | MAR 2024 (SBS: FEB2024) | | ABR 2024 (SBS: MAR2024) | | MAY 2024 (SBS: ABR2024) | |
|-----------|----------------------------|---------|----------------------------|---------|----------------------------|---------|----------------------------|---------|----------------------------|---------|----------------------------|---------|
| | Monto * | Dias V. | Monto * | Dias V. | Monto * | Dias V. | Monto * | Dias V. | Monto * | Dias V. | Monto * | Dias V. |



| Calificación (2) | NOR | | NOR | | NOR | | NOR | | NOR | | NOR | |
|-----------------------------|------------|--|------------|----|------------|----|------------|----|------------|-----|-----------|-----|
| RESUMEN | | | | | | | | | | | | |
| - Total Deuda | 137.610,32 | | 123.375,51 | 30 | 116.133,27 | 62 | 108.840,73 | 91 | 101.335,46 | 121 | 93.732,72 | 152 |
| - Total Vencido | | | | | 72,88 | | 72,42 | | 71,23 | | 71,79 | |
| - % Vencido | | | | | 0.06 | | 0.07 | | 0.07 | | 0.08 | |
| - Garantías | 7.136,00 | | | | | | | | | | | |
| CREDITOS DIRECTOS | | | | | | | | | | | | |
| - CREDITOS VIGENTES | 137.610,32 | | 123.375,51 | 30 | 116.060,39 | | 108.768,31 | | 101.264,23 | 29 | 93.660,93 | |
| -- Pyme: SobregirosCC | 115,20 | | 141,47 | 30 | | | 11,95 | | 76,42 | 29 | 51,55 | |
| -- Pyme: Préstamos | 137.495,12 | | 123.234,04 | | 116.060,39 | | 108.756,36 | | 101.187,81 | | 93.609,38 | |
| --- NoRevolventes | 137.495,12 | | 123.234,04 | | 116.060,39 | | 108.756,36 | | 101.187,81 | | 93.609,38 | |
| - CREDITOS VENCIDOS | | | | | 72,88 | 62 | 72,42 | 91 | 71,23 | 121 | 71,79 | 152 |
| -- Pyme: SobregirosCC | | | | | 72,88 | 62 | 72,42 | 91 | 71,23 | 121 | 71,79 | 152 |
| GARANTIAS | | | | | | | | | | | | |
| - GARANTIAS RECIBIDAS | 7.136,23 | | | | | | | | | | | |
| -- GtiasNoPref(AvalyFianza) | 7.136,23 | | | | | | | | | | | |

Última fecha reportada por la SBS : 30/04/2024

| Operación | JUN 2023 (SBS: MAY2023) | | JUL 2023 (SBS: JUN2023) | | AGO 2023 (SBS: JUL2023) | | SET 2023 (SBS: AGO2023) | | OCT 2023 (SBS: SET2023) | | NOV 2023 (SBS: OCT2023) | |
|-----------------------------|----------------------------|---------|----------------------------|---------|----------------------------|---------|----------------------------|---------|----------------------------|---------|----------------------------|---------|
| | Monto * | Dias V. | Monto * | Dias V. | Monto * | Dias V. | Monto * | Dias V. | Monto * | Dias V. | Monto * | Dias V. |
| Calificación (2) | NOR | | NOR | | NOR | | NOR | | NOR | | NOR | |
| RESUMEN | | | | | | | | | | | | |
| - Total Deuda | 218.672,05 | | 205.732,36 | | 192.106,38 | | 178.819,63 | | 165.322,68 | | 151.661,26 | 29 |
| - Garantías | 48.098,00 | | 41.473,00 | | 34.660,00 | | 27.891,00 | | 21.048,00 | | 14.126,00 | |
| CREDITOS DIRECTOS | | | | | | | | | | | | |
| - CREDITOS VIGENTES | 218.672,05 | | 205.732,36 | | 192.106,38 | | 178.819,63 | | 165.322,68 | | 151.661,26 | 29 |
| -- Pyme: SobregirosCC | | | | | 51,66 | | 85,08 | | 106,45 | | 249,86 | 29 |
| -- Pyme: Préstamos | 218.672,05 | | 205.732,36 | | 192.054,72 | | 178.734,55 | | 165.216,23 | | 151.411,40 | |
| --- NoRevolventes | 218.672,05 | | 205.732,36 | | 192.054,72 | | 178.734,55 | | 165.216,23 | | 151.411,40 | |
| GARANTIAS | | | | | | | | | | | | |
| - GARANTIAS RECIBIDAS | 48.098,76 | | 41.473,25 | | 34.660,62 | | 27.891,02 | | 21.048,83 | | 14.126,01 | |
| -- GtiasNoPref(AvalyFianza) | 48.098,76 | | 41.473,25 | | 34.660,62 | | 27.891,02 | | 21.048,83 | | 14.126,01 | |

Rectificaciones SBS

| Entidad | Periodo SBS | Cuenta | Concepto Rectificación | Dice | Debe Decir |
|---------|-------------|--------|------------------------|------|------------|
|---------|-------------|--------|------------------------|------|------------|

Aval/Codeudor

Montos expresados en unidades de soles*

Es Avalista de:

Información reportada por la SBS al 30/04/2024

| | | | |
|----------|---------------|---------------------|-------------|
| Tipo Doc | Nro Documento | Nombre/Razón Social | Act Pre 12m |
|----------|---------------|---------------------|-------------|

Montos expresados en unidades de soles*

Quiénes lo Avalan:

Información reportada por la SBS al 30/04/2024

| | | | |
|----------|---------------|---------------------|-------------|
| Tipo Doc | Nro Documento | Nombre/Razón Social | Act Pre 12m |
|----------|---------------|---------------------|-------------|

Montos expresados en unidades de soles*

Es Avalista de:

Información Reportada por Entidades de Microfinanzas / Otros Créditos

| | | | |
|----------|---------------|---------------------|-------------|
| Tipo Doc | Nro Documento | Nombre/Razón Social | Act Pre 12m |
|----------|---------------|---------------------|-------------|

Montos expresados en unidades de soles*

Quiénes lo Avalan:

Información Reportada por Entidades de Microfinanzas / Otros Créditos

| | | | |
|----------|---------------|---------------------|-------------|
| Tipo Doc | Nro Documento | Nombre/Razón Social | Act Pre 12m |
|----------|---------------|---------------------|-------------|

Documentos Protestados como Deudor/Aceptante

Montos expresados en unidades*

Reportado por la Cámara de Comercio de Lima (CCL)

Documentos Protestados sin Regularizar

| | # Doc | Monto (S/) * | Max Días Venc. |
|--------|-------|--------------|----------------|
| Total: | 0 | 0,00 | |

Tipo de Cambio 3.738

| Nro. Secuencia | Tip. ** | Acreedor/Girador | Tipo Doc. | Moneda | Monto * | Monto * (S/) | Boletín | F. Protesto | F. Venc | Días Venc. |
|----------------|---------|------------------|-----------|--------|---------|--------------|---------|-------------|---------|------------|
|----------------|---------|------------------|-----------|--------|---------|--------------|---------|-------------|---------|------------|

**PR: Protestos, CJ: Cobranza Judicial, MO: Moras, PP: Procesos Penales

Montos expresados en unidades*

Reportado por la Cámara de Comercio de Lima (CCL)

Documentos Protestados Regularizados

| | # Doc | Monto (S/) * |
|--------|-------|--------------|
| Total: | 0 | 0,00 |

| Nro. Secuencia | Tip. ** | Acreedor/Girador | Tipo Doc. | Moneda | Monto * | Monto * (S/) | Boletín | F. Protesto | F. Venc. | F. Reg |
|----------------|---------|------------------|-----------|--------|---------|--------------|---------|-------------|----------|--------|
|----------------|---------|------------------|-----------|--------|---------|--------------|---------|-------------|----------|--------|

**PR: Protestos, CJ: Cobranza Judicial, MO: Moras, PP: Procesos Penales

Detalle de Vencidos

Deuda Laboral

Montos expresados en unidades de soles*

| | # Doc | Monto (S/) * | Max Días Venc. |
|--------|-------|--------------|----------------|
| Total: | 1 | 121,36 | 141 |

Se muestran los 10 primeros documentos ordenados por Periodo de Devengue, del más reciente al más antiguo

| Nombre del Acreedor de la Obligación | Periodo | Deuda AFP * | Deuda Fondo * | Tipo de Deuda | Situación de Cobranza |
|--------------------------------------|---------|-------------|---------------|-----------------------------|-----------------------|
| AFP HABITAT S.A. | 12/2023 | 18,86 | 102,50 | Cierta-Declaracion sin pago | Administrativa |

Comercio Exterior

Montos expresados en unidades de dólares

Muestra información reportada por la SUNAT desde el 07/02/2011

Resumen por Ejercicio

| Ejercicio | Actividad | Número de Operaciones | Importe USD * | N° Países | 3 países con mayor número de operaciones |
|-----------|-----------|-----------------------|---------------|-----------|--|
|-----------|-----------|-----------------------|---------------|-----------|--|

Resumen por Meses

| Actividad | Ejercicio | Mes | Número de Operaciones | Importe USD * | N° Países | 3 países con mayor número de operaciones |
|-----------|-----------|-----|-----------------------|---------------|-----------|--|
|-----------|-----------|-----|-----------------------|---------------|-----------|--|



PUBLICACIÓN DIARIO "EL PERUANO"

Reporte Otros Créditos

| Institución | DIC 2023 | | ENE 2024 | | FEB 2024 | | MAR 2024 | | ABR 2024 | | MAY 2024 | |
|-------------|----------|---------|----------|---------|----------|---------|----------|---------|----------|---------|----------|---------|
| | Monto * | Dias V. | Monto * | Dias V. | Monto * | Dias V. | Monto * | Dias V. | Monto * | Dias V. | Monto * | Dias V. |

| Institución | JUN 2023 | | JUL 2023 | | AGO 2023 | | SET 2023 | | OCT 2023 | | NOV 2023 | |
|-------------|----------|---------|----------|---------|----------|---------|----------|---------|----------|---------|----------|---------|
| | Monto * | Dias V. | Monto * | Dias V. | Monto * | Dias V. | Monto * | Dias V. | Monto * | Dias V. | Monto * | Dias V. |

Reporte Otros Créditos por entidades

Sin Información