



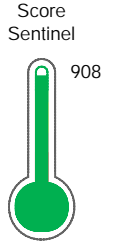
Reporte de Deudas

El reporte contiene solo los títulos seleccionados

- Información General
- Consulta Rápida
- Principales Acreedores
- Detalle Variación
- Posición Histórica
- Gráficos
- Rep. Vencidos
- Rep. SBS/Microf.
- SBS/Microf. Entidades
- Rectificaciones SBS
- Avalados/Avalistas
- Hechos de Importancia
- Documentos CCL
- Detalle de Vencidos
- Comercio Exterior
- Otros Créditos
- Otros Créd. Entidades
- Otros Rep. Negativos

RUC 20509514641 - FENIX POWER PERU S.A.

Fecha Proceso	Tipo Doc.	N. Doc.	Nota	Deuda Total *	Var.	Actual	Previo	12m
21/03/2024	RUC	20509514641	0.000	169.797.722,00		●	●	●



Excelente Puntaje

* La persona consultada cuenta con los siguientes créditos e indicadores.

- Línea de Crédito
- Buen Contribuyente SUNAT

Sentinel Sabio

Bancarizado: SI

Recomendación de Sentinel Sabio

Evaluación Crediticia



APROBAR
Producto Genérico

Detalle:

- Cumple con todas las reglas de evaluación

Cuota Estimada Mensual

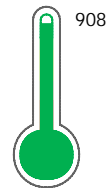
S/ 7497986,



Score Sentinel

Nivel de Riesgo

Excelente Puntaje



Recomendación:

Estadísticamente, en este nivel de score, 3 de 100 empresas podrían caer en incumplimiento en los próximos 12 meses

Información General

Datos Principales

24/01/2024: Última actualización de información reportada por SUNAT

Razón Social:	FENIX POWER PERU S.A.		
Nombre Comercial:	FENIX POWER PERU S.A.		
Tipo de Contribuyente:	SOCIEDAD ANONIMA		
Estado de Contribuyente:	ACTIVO	Condición del Contribuyente:	HABIDO
Inicio de Actividades:	30/09/2004		
Tamaño contribuyente:	PRINCIPAL	Dependencia:	I.PRICO NACIONAL
Actividad Económica Principal	GENERACION Y DIST. ENERGIA ELECTRICA.		
Actividad Económica Secundaria 1	-	Actividad Económica Secundaria 2	-
Fecha Inscripción RRPP:	05/10/2004	Número de Partida Registral:	-
Folio:	-	Asiento:	-

Agente de retención

Direcciones Registradas

Dirección	Fuente
AVENIDA ANTONIO MIRÓ QUESADA NRO 425 INT 1203 MAGDALENA DEL MAR - LIMA - LIMA	SUNAT - DOMICILIO FISCAL
NRO. S/N BALNEARIO LAS SALINAS CHILCA - CAÑETE - LIMA (ALT PANAMER SUR KM 66 PLAYA SAN PEDRO)	SUNAT - S.PRODUCTIVA

Representantes Legales

Nro Documento	Nombre de Representante	Act	Pre	12m	Fecha desde que ocupa Cargo	Cargo
07817313	CAYO MATA JUAN MIGUEL	<input checked="" type="radio"/>	<input checked="" type="radio"/>	<input checked="" type="radio"/>	01/02/2016	GERENTE GENERAL
08151805	CONTRERAS JULCAPOMA EDGAR FRANCISCO	<input checked="" type="radio"/>	<input checked="" type="radio"/>	<input checked="" type="radio"/>	05/01/2016	APODERADO
08776897	JIMENEZ YAGER SILVIA ROSANA	<input type="radio"/>	<input type="radio"/>	<input type="radio"/>	23/03/2023	APODERADO
41039968	ALIAGA ASTE ROXANA DEL PILAR	<input checked="" type="radio"/>	<input checked="" type="radio"/>	<input checked="" type="radio"/>	14/06/2016	APODERADO
41912558	OLCESE CHIRINOS DANTE FELIPE	<input checked="" type="radio"/>	<input checked="" type="radio"/>	<input checked="" type="radio"/>	24/01/2020	APODERADO

Empresas Relacionadas a:

CAYO MATA JUAN MIGUEL

Ruc	Razón Social	Semáforos			Fecha desde que ocupa Cargo	Cargo	Estado
		Act	Pre	12m			
20607467847	DESALADORA DEL SUR S.A.	<input type="radio"/>	<input type="radio"/>	<input type="radio"/>	19/11/2020	GERENTE GENERAL	ACTIVO

CONTRERAS JULCAPOMA EDGAR FRANCISCO

Ruc	Razón Social	Semáforos			Fecha desde que ocupa Cargo	Cargo	Estado
		Act	Pre	12m			
20607467847	DESALADORA DEL SUR S.A.	<input type="radio"/>	<input type="radio"/>	<input type="radio"/>	19/11/2020	APODERADO	ACTIVO

ALIAGA ASTE ROXANA DEL PILAR

Ruc	Razón Social	Semáforos			Fecha desde que ocupa Cargo	Cargo	Estado
		Act	Pre	12m			
20510823894	REFORESTADORA RACO SAC	<input type="radio"/>	<input type="radio"/>	<input type="radio"/>	15/04/2005	APODERADO	BAJA DE OFICIO
20519056951	GRUPO SWAE SAC	<input type="radio"/>	<input type="radio"/>	<input type="radio"/>	29/04/2008	APODERADO	BAJA DE OFICIO



20600693931	COLBUN PERU S.A.				26/04/2023	GERENTE GENERAL	ACTIVO
20607467847	DESALADORA DEL SUR S.A.				19/11/2020	APODERADO	ACTIVO

OLCESE CHIRINOS DANTE FELIPE

Ruc	Razón Social	Semáforos			Fecha desde que ocupa Cargo	Cargo	Estado
		Act	Pre	12m			
20607467847	DESALADORA DEL SUR S.A.				19/11/2020	APODERADO	ACTIVO

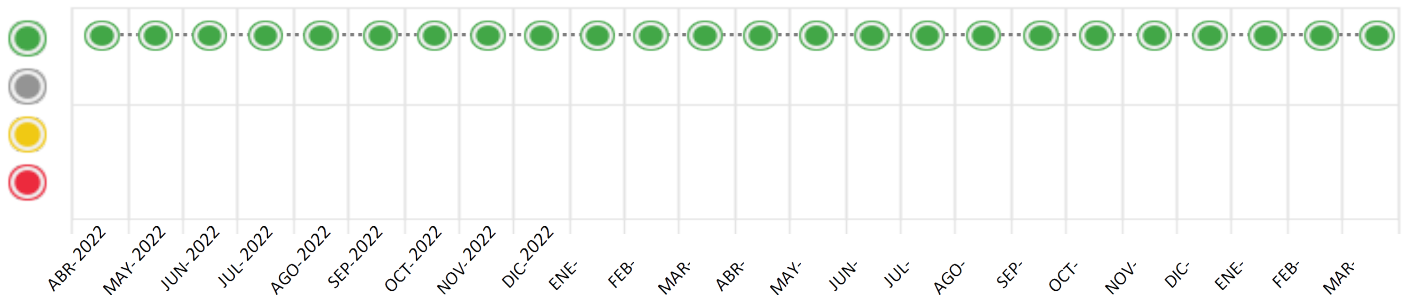
Consulta Rápida

Documento de identidad consultado

Fecha Proceso	Tipo Doc.	N. Doc.	Nombre o Raz. Social	Nota	Deuda Total *	Var.	Actual	Previo	12m
21/03/2024	RUC	20509514641	FENIX POWER PERU S.A.	0.000	169.797.722,00				

Montos expresados en unidades de soles*

Semáforos de los últimos 24 meses



Semáforo	Descripción
	No registra información de deudas
	Minimo Riesgo: Sin deudas vencidas
	Mediano Riesgo: Deudas con poco atraso*
	Alto Riesgo: Deudas con atraso significativo*

*Semáforo deuda menor: Deuda vencida menor S/ 100 personas naturales o menor S/ 500 personas jurídicas

Verde: 0 <= Sem. < 0.001
 Amarillo: 0.001 <= Sem. <= 2
 Rojo: 2 < Sem. <= 6

Variación	Descripción
	Variación Negativa: La nueva información reportada ha incrementado tu riesgo crediticio
	Variación Positiva: La nueva información ha mejorado tu posición de riesgo
	Variación Porcentual Positiva: El monto total reportado por la SBS/Microfinanzas o número de instituciones financieras ha aumentado
	Variación Porcentual Negativa: El monto total reportado por la SBS/Microfinanzas o número de instituciones financieras ha disminuido
	Aproximadamente igual o igual

Detalle de la deuda SBS/Microfinanzas

Entidad	Deuda Anterior			Deuda a MAR 2024				Rect. (1)	Disc.
	SET 2023	DIC 2023	FEB 2024	Fecha Inf.	Calif. (2)	Monto *	Días Venc.		
	92.379.045,94	93.401.247,40	95.105.451,51	29/02/2024	NOR	0			
	66.694.750,00	56.114.720,00	57.136.080,00	29/02/2024	NOR	0			
	11.085.000,00	11.208.000,00	11.412.000,00	29/02/2024	NOR	0			
	16.627.500,00	7.098.400,00	7.227.600,00	29/02/2024	NOR	0			
	0,00					0			
TOTAL	186.786.295,94	167.822.367,40	170.881.131,51			169.797.722,00			

(1) Ver detalle en el cuadro de Rectificaciones SBS

(2) NOR: Normal, CPP: Con Problemas Potenciales, DEF: Deficiente, DUD: Dudoso, PER: Pérdida, SCAL: Sin Calificación

Detalle de la deuda de Otros Créditos

Entidad	Deuda Anterior			Deuda a MAR 2024				Disc.
	SET 2023	DIC 2023	FEB 2024	Fecha Inf.	Calif. (2)	Monto	Días Venc.	
TOTAL								

(2) NOR: Normal, CPP: Con Problemas Potenciales, DEF: Deficiente, DUD: Dudoso, PER: Pérdida, SCAL: Sin Calificación

Detalle de vencidos

# Doc	Fuente - Acreedor	Monto *	Días Venc.

Utilización de Líneas de Crédito

Instituciones	**	Línea Aprobada	Línea No Utilizada	Línea Utilizada	% L. Utli.
TOTAL					0%

**Tipo de Crédito

Principales Acreedores

Montos expresados en unidades de soles*

Resumen de Deudas

Descripción de la Deuda	Monto *	Días
Deuda total SBS al 29/02/2024	169.797.722,00	
% Calificación normal	100,00	
Peor Calificación (2)	NOR	
Otros Créditos	0,00	****

Detalle de deuda SBS/Microfinanzas

Institución SBS	Calif. (2)	Saldo *	% Ven.	Días Venc.	Rect.(1)
BCP	NOR	94.500.122,00	0,00		
SCOTIABANK	NOR	56.775.600,00	0,00		
INTERBANK	NOR	11.340.000,00	0,00		
BBVA	NOR	7.182.000,00	0,00		
Deuda Total SBS/MicroFinanzas		169.797.722,00	0		

Detalle de Riesgos SBS/Microfinanzas

Concepto	Saldo *
Deuda Directa	94.500.122,00
Deuda Indirecta	75.297.600,00
Deuda Castigada	0,00
Deuda Total SBS/MicroFinanzas	169.797.722,00
Línea Tarj.Cred. No utilizada	0,00
Total Riesgo SBS/MicroFinanzas	169.797.722,00

Detalle de deuda Otros Créditos

Empresa	Calif. (2)	Saldo *	% Ven.	Días Venc.	Disc.
Deuda Total Otros Créditos		0,00	0		

Detalle de vencidos

# Doc	Fuente - Acreedor	Monto *	Días Venc.
-------	-------------------	---------	------------

Detalle Variación

Montos expresados en unidades de soles*

Resumen de la variación

Descripción de la deuda	21/02/2024	21/03/2024	Variación
Score	0.000	0.000	0.000
Nro. Entidades SBS/Microf.	4	4	0
Riesgo Total SBS/Microf. *	170.881.131,51	169.797.722,00	
Deuda Directa	95.105.451,51	94.500.122,00	-605.329,51
Deuda Indirecta	75.775.680,00	75.297.600,00	-478.080,00
Deuda Castigada	0,00	0,00	0,00

Variación del Riesgo Total SBS/Microf. *	Antes	21/03/2024	Variación
Último Mes	170.881.131,51	169.797.722,00	-1.083.409,51
Último Trimestre	167.822.367,40	169.797.722,00	1.975.354,60
Último Semestre	186.786.295,94	169.797.722,00	-16.988.573,94
Último Año	181.051.983,00	169.797.722,00	-11.254.261,00

Calificación SBS/Microf.	21/02/2024	21/03/2024	Variación
% NOR (Normal)	100.00	100.00	0.00
% CPP (Con Problemas Potenciales)	0.00	0.00	0.00
% DEF (Deficiente)	0.00	0.00	0.00
% DUD (Dudoso)	0.00	0.00	0.00
% PER (Pérdida)	0.00	0.00	0.00

Deuda vencida *	21/02/2024	21/03/2024	Variación
Total deuda vencida	0,00	0,00	0,00
Deuda por Otros Créditos *	21/02/2024	21/03/2024	Variación



Total deuda otros créditos	0,00	0,00	0,00
----------------------------	------	------	------

Detalle de la variación			
Fuente - Acreedor *	21/02/2024	21/03/2024	Variación

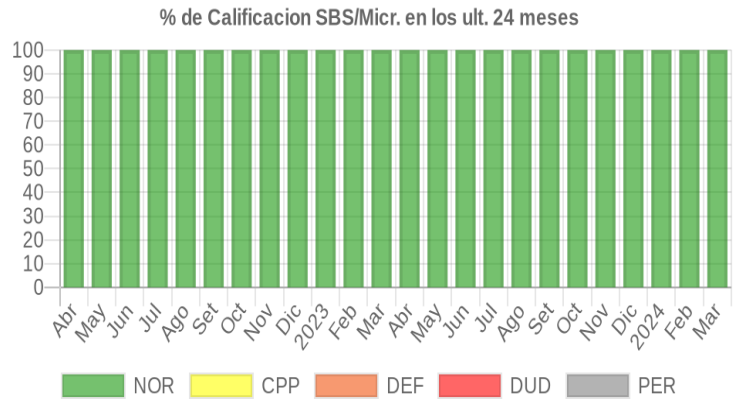
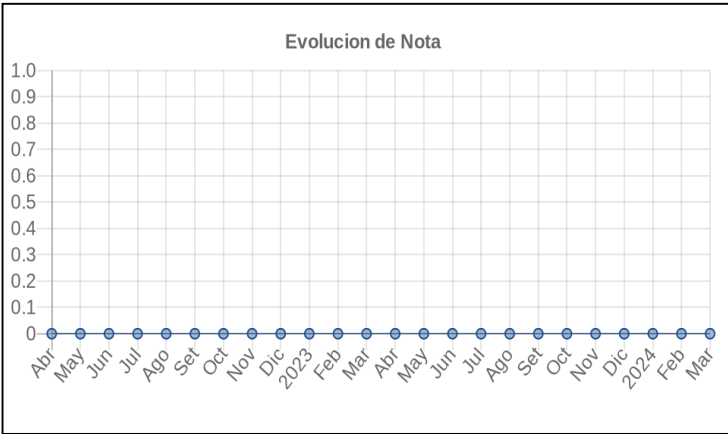
Posición Histórica

Montos expresados en unidades de soles*

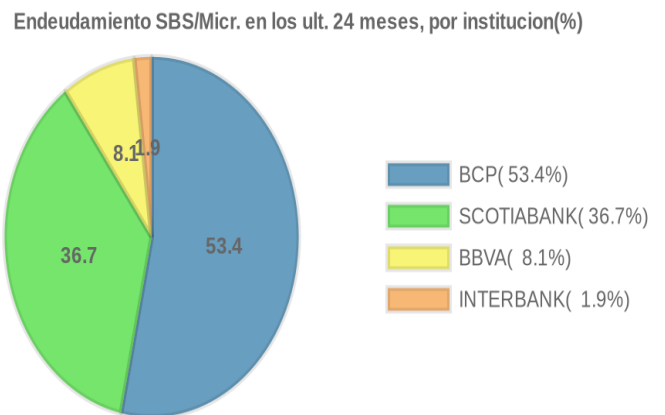
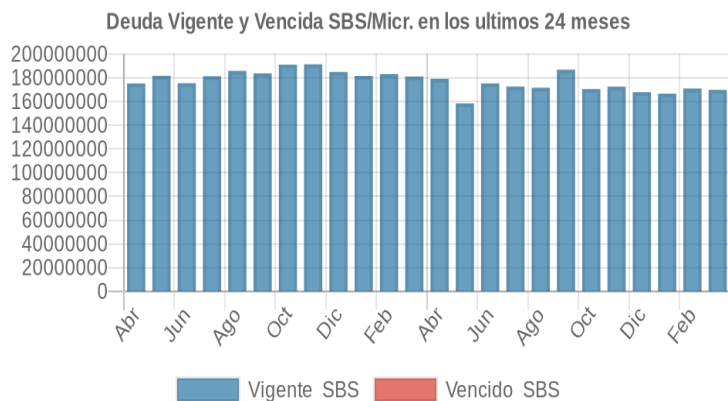
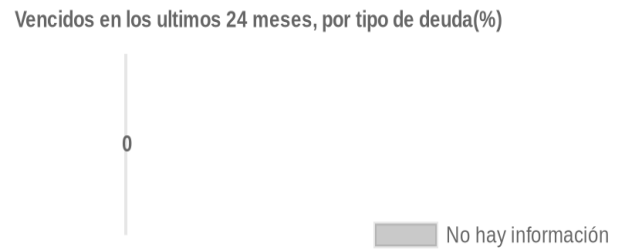
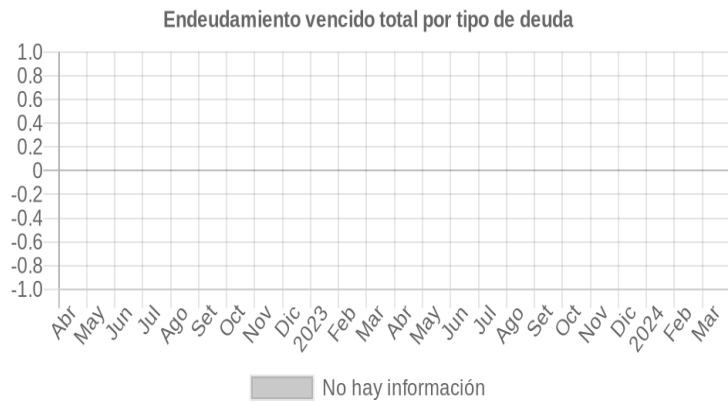
Fecha de Proceso	Sema. Actual	Sem. Riesgo	Var.	Superintendencia de Banca y Seguros (SBS/Microfinan.)				Otros Créditos	Otros Vencidos *				Ctas. Cerr./Anu.		Otros Repor. Negati.	
				# Enti.	Deuda Total *	% Cali. normal	Peor Califi. (2)		Deuda Vencida *	Protestos	Docs. Impagos	Deuda Tributaria	Deuda Laboral	Cta. Cte.		Tar. Créd.
21/03/2024	●	0.000	☰	4	169.797.722,00	100.00	NOR	0,00	0,00	0,00	0,00	0,00	0,00	0	0	0
21/02/2024	●	0.000	☰	4	170.881.131,51	100.00	NOR	0,00	0,00	0,00	0,00	0,00	0,00	0	0	0
19/01/2024	●	0.000	☰	4	166.611.733,80	100.00	NOR	0,00	0,00	0,00	0,00	0,00	0,00	0	0	0
17/01/2024	●	0.000	☰	4	167.822.367,40	100.00	NOR	0,00	0,00	0,00	0,00	0,00	0,00	0	0	0
22/12/2023	●	0.000	☰	4	167.822.367,40	100.00	NOR	0,00	0,00	0,00	0,00	0,00	0,00	0	0	0
23/11/2023	●	0.000	📊	4	172.489.540,70	100.00	NOR	0,00	0,00	0,00	0,00	0,00	0,00	0	0	0
23/10/2023	●	0.000	☰	5	170.463.984,00	100.00	NOR	0,00	0,00	0,00	0,00	0,00	0,00	0	0	0
21/09/2023	●	0.000	📊	5	186.786.295,94	100.00	NOR	0,00	0,00	0,00	0,00	0,00	0,00	0	0	0
24/08/2023	●	0.000	📊	4	171.563.949,65	100.00	NOR	0,00	0,00	0,00	0,00	0,00	0,00	0	0	0
24/07/2023	●	0.000	☰	5	172.580.679,45	100.00	NOR	0,00	0,00	0,00	0,00	0,00	0,00	0	0	0
22/06/2023	●	0.000	☰	5	175.225.758,85	100.00	NOR	0,00	0,00	0,00	0,00	0,00	0,00	0	0	0
22/05/2023	●	0.000	☰	5	158.367.130,83	100.00	NOR	0,00	0,00	0,00	0,00	0,00	0,00	0	0	0
24/04/2023	●	0.000	📊	5	179.110.025,88	100.00	NOR	0,00	0,00	0,00	0,00	0,00	0,00	0	0	0
22/03/2023	●	0.000	📊	4	181.051.983,00	100.00	NOR	0,00	0,00	0,00	0,00	0,00	0,00	0	0	0
21/02/2023	●	0.000	☰	3	183.049.621,00	100.00	NOR	0,00	0,00	0,00	0,00	0,00	0,00	0	0	0
27/01/2023	●	0.000	☰	3	181.511.707,00	100.00	NOR	0,00	0,00	0,00	0,00	0,00	0,00	0	0	0
23/01/2023	●	0.000	☰	3	181.511.707,00	100.00	NOR	0,00	0,00	0,00	0,00	0,00	0,00	0	0	0
22/12/2022	●	0.000	☰	3	184.857.538,37	100.00	NOR	0,00	0,00	0,00	0,00	0,00	0,00	0	0	0
23/11/2022	●	0.000	☰	3	191.365.942,56	100.00	NOR	0,00	0,00	0,00	0,00	0,00	0,00	0	0	0
24/10/2022	●	0.000	☰	3	191.032.193,50	100.00	NOR	0,00	0,00	0,00	0,00	0,00	0,00	0	0	0
22/09/2022	●	0.000	☰	3	183.686.606,13	100.00	NOR	0,00	0,00	0,00	0,00	0,00	0,00	0	0	0
22/08/2022	●	0.000	☰	3	185.769.844,00	100.00	NOR	0,00	0,00	0,00	0,00	0,00	0,00	0	0	0
22/07/2022	●	0.000	☰	3	181.274.397,24	100.00	NOR	0,00	0,00	0,00	0,00	0,00	0,00	0	0	0
23/06/2022	●	0.000	☰	3	175.390.390,00	100.00	NOR	0,00	0,00	0,00	0,00	0,00	0,00	0	0	0
23/05/2022	●	0.000	☰	3	181.616.621,74	100.00	NOR	0,00	0,00	0,00	0,00	0,00	0,00	0	0	0
25/04/2022	●	0.000	☰	3	175.174.260,00	100.00	NOR	0,00	0,00	0,00	0,00	0,00	0,00	0	0	0

Gráficos

Montos expresados en unidades de soles*



NOR: Normal, CPP: Con Problemas Potenciales, DEF: Deficiente, DUD: Dudoso, PER: Pérdida, SCAL: Sin Calificación



Reporte de Vencidos

Montos expresados en unidades de soles*

Fuente - Acreedor	DIC 2023			ENE 2024			FEB 2024			MAR 2024		
	# Docs.	Monto *	Dias V.	# Docs.	Monto *	Dias V.	# Docs.	Monto *	Dias V.	# Docs.	Monto *	Dias V.

Montos expresados en unidades de soles*

Fuente - Acreedor	AGO 2023			SET 2023			OCT 2023			NOV 2023		
	# Docs.	Monto *	Dias V.	# Docs.	Monto *	Dias V.	# Docs.	Monto *	Dias V.	# Docs.	Monto *	Dias V.

Montos expresados en unidades de soles*

Fuente - Acreedor	ABR 2023			MAY 2023			JUN 2023			JUL 2023		
	# Docs.	Monto *	Dias V.	# Docs.	Monto *	Dias V.	# Docs.	Monto *	Dias V.	# Docs.	Monto *	Dias V.

Reporte SBS/Microfinanzas

Montos expresados en unidades de soles*

Última fecha reportada por la SBS : 29/02/2024

ÚLTIMOS 6 MESES		OCT 2023 (SBS: SET 2023)	NOV 2023 (SBS: OCT 2023)	DIC 2023 (SBS: NOV 2023)	ENE 2024 (SBS: DIC 2023)	FEB 2024 (SBS: ENE 2024)	MAR 2024 (SBS: FEB 2024)
NOR (Normal)		100.00	100.00	100.00	100.00	100.00	100.00
% Porcentaje de							
Calificación							

Institución	OCT 2023 (SBS: SET 2023)		NOV 2023 (SBS: OCT 2023)		DIC 2023 (SBS: NOV 2023)		ENE 2024 (SBS: DIC 2023)		FEB 2024 (SBS: ENE 2024)		MAR 2024 (SBS: FEB 2024)	
	Monto *	Dias V.	Monto *	Dias V.	Monto *	Dias V.	Monto *	Dias V.	Monto *	Dias V.	Monto *	Dias V.
BCP	94.831.564,00		95.959.820,70		93.401.247,40		92.728.453,80		95.105.451,51		94.500.122,00	
SCOTIABANK	57.046.720,00		57.723.520,00		56.114.720,00		55.709.180,00		57.136.080,00		56.775.600,00	
INTERBANK	11.379.000,00		11.514.000,00		11.208.000,00		11.127.000,00		11.412.000,00		11.340.000,00	
BBVA	7.206.700,00		7.292.200,00		7.098.400,00		7.047.100,00		7.227.600,00		7.182.000,00	
CITIBANK DEL PERU												
BCO SANTANDER PERU	0,00											
TOTAL	170.463.984,00		172.489.540,70		167.822.367,40		166.611.733,80		170.881.131,51		169.797.722,00	

Última fecha reportada por la SBS : 29/02/2024

Operación	OCT 2023 (SBS: SET 2023)		NOV 2023 (SBS: OCT 2023)		DIC 2023 (SBS: NOV 2023)		ENE 2024 (SBS: DIC 2023)		FEB 2024 (SBS: ENE 2024)		MAR 2024 (SBS: FEB 2024)	
	Monto *	Dias V.	Monto *	Dias V.	Monto *	Dias V.	Monto *	Dias V.	Monto *	Dias V.	Monto *	Dias V.
RESUMEN												
- Total Deuda	170.463.984,00		172.489.540,70		167.822.367,40		166.611.733,80		170.881.131,51		169.797.722,00	
- Línea No Utilizada	40.950.249,98		22.242.428,29		21.660.080,58		21.501.328,21		22.050.140,48		21.916.318,01	
CREDITOS DIRECTOS												
- CRÉDITOS VIGENTES	94.831.564,00		95.959.820,70		93.401.247,40		92.728.453,80		95.105.451,51		94.500.122,00	
-- Corp: Cred.Rev.LíneaTarj. Crédito	6.564,00		9.820,70		1.247,40		3.453,80		5.451,51		122,00	
-- Corp: Préstamos	94.825.000,00		95.950.000,00		93.400.000,00		92.725.000,00		95.100.000,00		94.500.000,00	
--- NoRevolventes	94.825.000,00		95.950.000,00		93.400.000,00		92.725.000,00		95.100.000,00		94.500.000,00	
CREDITOS INDIRECTOS												
- CartasFianzaOtorgadas	11.530.720,00		11.667.520,00		11.282.720,00		11.201.180,00		11.488.080,00		11.415.600,00	
- CartasCrédito	64.101.700,00		64.862.200,00		63.138.400,00		62.682.100,00		64.287.600,00		63.882.000,00	
LINEA NO UTIL. Y CRED. NO DESEMB.												
- LinCredEsqMultilínea	40.950.249,98		22.242.428,29		21.660.080,58		21.501.328,21		22.050.140,48		21.916.318,01	

Montos expresados en unidades de soles*

Última fecha reportada por la SBS : 29/02/2024

6 MESES ANTERIORES	ABR 2023 (SBS: MAR 2023)	MAY 2023 (SBS: ABR 2023)	JUN 2023 (SBS: MAY 2023)	JUL 2023 (SBS: JUN 2023)	AGO 2023 (SBS: JUL 2023)	SET 2023 (SBS: AGO 2023)
NOR (Normal)	100.00	100.00	100.00	100.00	100.00	100.00



% Porcentaje de Calificación	CPP (Con Problemas Pote.)	0.00	0.00	0.00	0.00	0.00	0.00
	DEF (Deficiente)	0.00	0.00	0.00	0.00	0.00	0.00
	DUD (Dudoso)	0.00	0.00	0.00	0.00	0.00	0.00
	PER (Pérdida)	0.00	0.00	0.00	0.00	0.00	0.00

Institución	ABR 2023 (SBS: MAR 2023)		MAY 2023 (SBS: ABR 2023)		JUN 2023 (SBS: MAY 2023)		JUL 2023 (SBS: JUN 2023)		AGO 2023 (SBS: JUL 2023)		SET 2023 (SBS: AGO 2023)	
	Monto *	Dias V.	Monto *	Dias V.	Monto *	Dias V.	Monto *	Dias V.	Monto *	Dias V.	Monto *	Dias V.
BCP	94.051.205,88		92.879.110,83		91.977.346,85		90.703.975,45		90.203.549,65		92.379.045,94	
SCOTIABANK	67.979.340,00		48.555.050,00		66.479.530,00		65.485.400,00		65.124.400,00		66.694.750,00	
INTERBANK	150.480,00		215.470,00		213.382,00		65.304,00				11.085.000,00	
BBVA	16.929.000,00		16.717.500,00		16.555.500,00		16.326.000,00		16.236.000,00		16.627.500,00	
CITIBANK DEL PERU												
BCO SANTANDER PERU	0,00		0,00		0,00		0,00		0,00		0,00	
TOTAL	179.110.025,88		158.367.130,83		175.225.758,85		172.580.679,45		171.563.949,65		186.786.295,94	

Última fecha reportada por la SBS : 29/02/2024

Operación	ABR 2023 (SBS: MAR 2023)		MAY 2023 (SBS: ABR 2023)		JUN 2023 (SBS: MAY 2023)		JUL 2023 (SBS: JUN 2023)		AGO 2023 (SBS: JUL 2023)		SET 2023 (SBS: AGO 2023)	
	Monto *	Dias V.	Monto *	Dias V.	Monto *	Dias V.	Monto *	Dias V.	Monto *	Dias V.	Monto *	Dias V.
RESUMEN												
- Total Deuda	179.110.025,88		158.367.130,83		175.225.758,85		172.580.679,45		171.563.949,65		186.786.295,94	
- Línea No Utilizada	171.952.280,87		151.226.096,12		131.367.385,16		129.617.208,54		128.903.074,37		132.010.914,04	
CREDITOS DIRECTOS												
- CRÉDITOS VIGENTES	94.051.205,88		74.304.110,83		91.977.346,85		90.703.975,45		90.203.549,65		92.379.045,94	
-- Corp: Cred.Rev.LíneaTarj.Crédito	1.205,88		4.110,83		2.346,85		3.975,45		3.549,65		4.045,94	
-- Corp: Préstamos	94.050.000,00		74.300.000,00		91.975.000,00		90.700.000,00		90.200.000,00		92.375.000,00	
--- NoRevolventes	94.050.000,00		74.300.000,00		91.975.000,00		90.700.000,00		90.200.000,00		92.375.000,00	
CREDITOS INDIRECTOS												
- CartasFianzaOtorgadas	11.699.820,00		11.620.520,00		11.507.912,00		11.130.704,00		11.004.400,00		22.354.750,00	
- CartasCrédito	73.359.000,00		72.442.500,00		71.740.500,00		70.746.000,00		70.356.000,00		72.052.500,00	
LINEA NO UTIL. Y CRED. NO DESEMB.												
- LinCredEsqMultilínea	171.952.280,87		151.226.096,12		131.367.385,16		129.617.208,54		128.903.074,37		132.010.914,04	

Reporte SBS/Microfinanzas por entidades

Reportado por : BCP

Última fecha reportada por la SBS : 29/02/2024

Operación	OCT 2023 (SBS: SET2023)		NOV 2023 (SBS: OCT2023)		DIC 2023 (SBS: NOV2023)		ENE 2024 (SBS: DIC2023)		FEB 2024 (SBS: ENE2024)		MAR 2024 (SBS: FEB2024)	
	Monto *	Dias V.	Monto *	Dias V.	Monto *	Dias V.	Monto *	Dias V.	Monto *	Dias V.	Monto *	Dias V.
Calificación (2)	NOR		NOR		NOR		NOR		NOR		NOR	
RESUMEN												
- Total Deuda	94.831.564,00		95.959.820,70		93.401.247,40		92.728.453,80		95.105.451,51		94.500.122,00	
- Línea No Utilizada	21.985.249,98		22.242.428,29		21.660.080,58		21.501.328,21		22.050.140,48		21.916.318,01	
CREDITOS DIRECTOS												
- CRÉDITOS VIGENTES	37.936.564,00		38.389.820,70		37.361.247,40		37.093.453,80		38.045.451,51		37.800.122,00	
-- Corp: Cred.Rev.LíneaTarj.Crédito	6.564,00		9.820,70		1.247,40		3.453,80		5.451,51		122,00	
-- Corp: Préstamos	37.930.000,00		38.380.000,00		37.360.000,00		37.090.000,00		38.040.000,00		37.800.000,00	
--- NoRevolventes	37.930.000,00		38.380.000,00		37.360.000,00		37.090.000,00		38.040.000,00		37.800.000,00	
CREDITOS INDIRECTOS												
- CartasCrédito	56.895.000,00		57.570.000,00		56.040.000,00		55.635.000,00		57.060.000,00		56.700.000,00	
LINEA NO UTIL. Y CRED. NO DESEMB.												
- LinCredEsqMultilínea	21.985.249,98		22.242.428,29		21.660.080,58		21.501.328,21		22.050.140,48		21.916.318,01	

Última fecha reportada por la SBS : 29/02/2024

Operación	ABR 2023 (SBS: MAR2023)		MAY 2023 (SBS: ABR2023)		JUN 2023 (SBS: MAY2023)		JUL 2023 (SBS: JUN2023)		AGO 2023 (SBS: JUL2023)		SET 2023 (SBS: AGO2023)	
	Monto *	Dias V.	Monto *	Dias V.	Monto *	Dias V.	Monto *	Dias V.	Monto *	Dias V.	Monto *	Dias V.
Calificación (2)	NOR		NOR		NOR		NOR		NOR		NOR	
RESUMEN												



- Total Deuda	94.051.205,88	92.879.110,83	91.977.346,85	90.703.975,45	90.203.549,65	92.379.045,94
- Línea No Utilizada	59.430.860,87	21.535.446,12	21.328.495,16	21.031.168,54	20.915.634,37	21.419.564,04
CREDITOS DIRECTOS						
- CRÉDITOS VIGENTES	37.621.205,88	37.154.110,83	36.792.346,85	36.283.975,45	36.083.549,65	36.954.045,94
-- Corp: Cred. Rev. Línea Tarj. Crédito	1.205,88	4.110,83	2.346,85	3.975,45	3.549,65	4.045,94
-- Corp: Préstamos	37.620.000,00	37.150.000,00	36.790.000,00	36.280.000,00	36.080.000,00	36.950.000,00
--- NoRevolventes	37.620.000,00	37.150.000,00	36.790.000,00	36.280.000,00	36.080.000,00	36.950.000,00
CREDITOS INDIRECTOS						
- Cartas Crédito	56.430.000,00	55.725.000,00	55.185.000,00	54.420.000,00	54.120.000,00	55.425.000,00
LINEA NO UTIL. Y CRED. NO DESEMB.						
- LinCredEsqMultilínea	59.430.860,87	21.535.446,12	21.328.495,16	21.031.168,54	20.915.634,37	21.419.564,04

Reportado por : SCOTIABANK

Última fecha reportada por la SBS : 29/02/2024

Operación	OCT 2023 (SBS: SET2023)		NOV 2023 (SBS: OCT2023)		DIC 2023 (SBS: NOV2023)		ENE 2024 (SBS: DIC2023)		FEB 2024 (SBS: ENE2024)		MAR 2024 (SBS: FEB2024)	
	Monto *	Días V.	Monto *	Días V.	Monto *	Días V.	Monto *	Días V.	Monto *	Días V.	Monto *	Días V.
Calificación (2)	NOR		NOR		NOR		NOR		NOR		NOR	
RESUMEN												
- Total Deuda	57.046.720,00		57.723.520,00		56.114.720,00		55.709.180,00		57.136.080,00		56.775.600,00	
CREDITOS DIRECTOS												
- CRÉDITOS VIGENTES	56.895.000,00		57.570.000,00		56.040.000,00		55.635.000,00		57.060.000,00		56.700.000,00	
-- Corp: Préstamos	56.895.000,00		57.570.000,00		56.040.000,00		55.635.000,00		57.060.000,00		56.700.000,00	
--- NoRevolventes	56.895.000,00		57.570.000,00		56.040.000,00		55.635.000,00		57.060.000,00		56.700.000,00	
CREDITOS INDIRECTOS												
- Cartas Fianza Otorgadas	151.720,00		153.520,00		74.720,00		74.180,00		76.080,00		75.600,00	

Última fecha reportada por la SBS : 29/02/2024

Operación	ABR 2023 (SBS: MAR2023)		MAY 2023 (SBS: ABR2023)		JUN 2023 (SBS: MAY2023)		JUL 2023 (SBS: JUN2023)		AGO 2023 (SBS: JUL2023)		SET 2023 (SBS: AGO2023)	
	Monto *	Días V.	Monto *	Días V.	Monto *	Días V.	Monto *	Días V.	Monto *	Días V.	Monto *	Días V.
Calificación (2)	NOR		NOR		NOR		NOR		NOR		NOR	
RESUMEN												
- Total Deuda	67.979.340,00		48.555.050,00		66.479.530,00		65.485.400,00		65.124.400,00		66.694.750,00	
- Línea No Utilizada	93.711.420,00		111.115.650,00		91.643.890,00		90.446.040,00		89.947.440,00		92.116.350,00	
CREDITOS DIRECTOS												
- CRÉDITOS VIGENTES	56.430.000,00		37.150.000,00		55.185.000,00		54.420.000,00		54.120.000,00		55.425.000,00	
-- Corp: Préstamos	56.430.000,00		37.150.000,00		55.185.000,00		54.420.000,00		54.120.000,00		55.425.000,00	
--- NoRevolventes	56.430.000,00		37.150.000,00		55.185.000,00		54.420.000,00		54.120.000,00		55.425.000,00	
CREDITOS INDIRECTOS												
- Cartas Fianza Otorgadas	11.549.340,00		11.405.050,00		11.294.530,00		11.065.400,00		11.004.400,00		11.269.750,00	
LINEA NO UTIL. Y CRED. NO DESEMB.												
- LinCredEsqMultilínea	93.711.420,00		111.115.650,00		91.643.890,00		90.446.040,00		89.947.440,00		92.116.350,00	

Reportado por : INTERBANK

Última fecha reportada por la SBS : 29/02/2024

Operación	OCT 2023 (SBS: SET2023)		NOV 2023 (SBS: OCT2023)		DIC 2023 (SBS: NOV2023)		ENE 2024 (SBS: DIC2023)		FEB 2024 (SBS: ENE2024)		MAR 2024 (SBS: FEB2024)	
	Monto *	Días V.	Monto *	Días V.	Monto *	Días V.	Monto *	Días V.	Monto *	Días V.	Monto *	Días V.
Calificación (2)	NOR		NOR		NOR		NOR		NOR		NOR	
RESUMEN												
- Total Deuda	11.379.000,00		11.514.000,00		11.208.000,00		11.127.000,00		11.412.000,00		11.340.000,00	
CREDITOS INDIRECTOS												
- Cartas Fianza Otorgadas	11.379.000,00		11.514.000,00		11.208.000,00		11.127.000,00		11.412.000,00		11.340.000,00	

Última fecha reportada por la SBS : 29/02/2024

Operación	ABR 2023 (SBS: MAR2023)		MAY 2023 (SBS: ABR2023)		JUN 2023 (SBS: MAY2023)		JUL 2023 (SBS: JUN2023)		AGO 2023 (SBS: JUL2023)		SET 2023 (SBS: AGO2023)	
	Monto *	Días V.	Monto *	Días V.	Monto *	Días V.	Monto *	Días V.	Monto *	Días V.	Monto *	Días V.
Calificación (2)	NOR		NOR		NOR		NOR				NOR	
RESUMEN												
- Total Deuda	150.480,00		215.470,00		213.382,00		65.304,00				11.085.000,00	
CREDITOS INDIRECTOS												



- CartasFianzaOtorgadas	150.480,00	215.470,00	213.382,00	65.304,00		11.085.000,00
-------------------------	------------	------------	------------	-----------	--	---------------

Reportado por : BBVA

Última fecha reportada por la SBS : 29/02/2024

Operación	OCT 2023 (SBS: SET2023)		NOV 2023 (SBS: OCT2023)		DIC 2023 (SBS: NOV2023)		ENE 2024 (SBS: DIC2023)		FEB 2024 (SBS: ENE2024)		MAR 2024 (SBS: FEB2024)	
	Monto *	Dias V.	Monto *	Dias V.	Monto *	Dias V.	Monto *	Dias V.	Monto *	Dias V.	Monto *	Dias V.
Calificación (2)	NOR		NOR		NOR		NOR		NOR		NOR	
RESUMEN												
- Total Deuda	7.206.700,00		7.292.200,00		7.098.400,00		7.047.100,00		7.227.600,00		7.182.000,00	
CREDITOS INDIRECTOS												
- CartasCrédito	7.206.700,00		7.292.200,00		7.098.400,00		7.047.100,00		7.227.600,00		7.182.000,00	

Última fecha reportada por la SBS : 29/02/2024

Operación	ABR 2023 (SBS: MAR2023)		MAY 2023 (SBS: ABR2023)		JUN 2023 (SBS: MAY2023)		JUL 2023 (SBS: JUN2023)		AGO 2023 (SBS: JUL2023)		SET 2023 (SBS: AGO2023)	
	Monto *	Dias V.	Monto *	Dias V.	Monto *	Dias V.	Monto *	Dias V.	Monto *	Dias V.	Monto *	Dias V.
Calificación (2)	NOR		NOR		NOR		NOR		NOR		NOR	
RESUMEN												
- Total Deuda	16.929.000,00		16.717.500,00		16.555.500,00		16.326.000,00		16.236.000,00		16.627.500,00	
CREDITOS INDIRECTOS												
- CartasCrédito	16.929.000,00		16.717.500,00		16.555.500,00		16.326.000,00		16.236.000,00		16.627.500,00	

Reportado por : CITIBANK DEL PERU

Última fecha reportada por la SBS : 29/02/2024

Operación	OCT 2023 (SBS: SET2023)		NOV 2023 (SBS: OCT2023)		DIC 2023 (SBS: NOV2023)		ENE 2024 (SBS: DIC2023)		FEB 2024 (SBS: ENE2024)		MAR 2024 (SBS: FEB2024)	
	Monto *	Dias V.	Monto *	Dias V.	Monto *	Dias V.	Monto *	Dias V.	Monto *	Dias V.	Monto *	Dias V.
Calificación (2)												
RESUMEN												

Última fecha reportada por la SBS : 29/02/2024

Operación	ABR 2023 (SBS: MAR2023)		MAY 2023 (SBS: ABR2023)		JUN 2023 (SBS: MAY2023)		JUL 2023 (SBS: JUN2023)		AGO 2023 (SBS: JUL2023)		SET 2023 (SBS: AGO2023)	
	Monto *	Dias V.	Monto *	Dias V.	Monto *	Dias V.	Monto *	Dias V.	Monto *	Dias V.	Monto *	Dias V.
Calificación (2)												
RESUMEN												

Reportado por : BCO SANTANDER PERU

Última fecha reportada por la SBS : 29/02/2024

Operación	OCT 2023 (SBS: SET2023)		NOV 2023 (SBS: OCT2023)		DIC 2023 (SBS: NOV2023)		ENE 2024 (SBS: DIC2023)		FEB 2024 (SBS: ENE2024)		MAR 2024 (SBS: FEB2024)	
	Monto *	Dias V.	Monto *	Dias V.	Monto *	Dias V.	Monto *	Dias V.	Monto *	Dias V.	Monto *	Dias V.
Calificación (2)	SCAL											
RESUMEN												
- Línea No Utilizada	18.965.000,00											
LINEA NO UTIL. Y CRED. NO DESEMB.												
- LinCredEsqMultilinea	18.965.000,00											

Última fecha reportada por la SBS : 29/02/2024

Operación	ABR 2023 (SBS: MAR2023)		MAY 2023 (SBS: ABR2023)		JUN 2023 (SBS: MAY2023)		JUL 2023 (SBS: JUN2023)		AGO 2023 (SBS: JUL2023)		SET 2023 (SBS: AGO2023)	
	Monto *	Dias V.	Monto *	Dias V.	Monto *	Dias V.	Monto *	Dias V.	Monto *	Dias V.	Monto *	Dias V.
Calificación (2)	NOR		SCAL		SCAL		SCAL		SCAL		SCAL	
RESUMEN												
- Línea No Utilizada	18.810.000,00		18.575.000,00		18.395.000,00		18.140.000,00		18.040.000,00		18.475.000,00	
LINEA NO UTIL. Y CRED. NO DESEMB.												
- LinCredEsqMultilinea	18.810.000,00		18.575.000,00		18.395.000,00		18.140.000,00		18.040.000,00		18.475.000,00	

Rectificaciones SBS

Entidad	Período SBS	Cuenta	Concepto Rectificación	Dice	Debe Decir
---------	-------------	--------	------------------------	------	------------

Aval/Codeudor

Montos expresados en unidades de soles*

Es Avalista de:

Información reportada por la SBS al 31/01/2024

Tipo Doc	Nro Documento	Nombre/Razón Social	Act	Pre	12m
----------	---------------	---------------------	-----	-----	-----

Montos expresados en unidades de soles*

Quiénes lo Avalan:

Información reportada por la SBS al 31/01/2024

Tipo Doc	Nro Documento	Nombre/Razón Social	Act	Pre	12m
----------	---------------	---------------------	-----	-----	-----

Montos expresados en unidades de soles*

Es Avalista de:

Información Reportada por Entidades de Microfinanzas / Otros Créditos

Tipo Doc	Nro Documento	Nombre/Razón Social	Act	Pre	12m
----------	---------------	---------------------	-----	-----	-----

Montos expresados en unidades de soles*

Quiénes lo Avalan:

Información Reportada por Entidades de Microfinanzas / Otros Créditos

Tipo Doc	Nro Documento	Nombre/Razón Social	Act	Pre	12m
----------	---------------	---------------------	-----	-----	-----

Documentos Protestados como Deudor/Aceptante

Montos expresados en unidades*

Reportado por la Cámara de Comercio de Lima (CCL)

Documentos Protestados sin Regularizar

	# Doc	Monto (S/) *	Max Días Venc.
Total:	0	0,00	

Tipo de Cambio 3.780

Nro. Secuencia	Tip. Reg. **	Acreedor/Girador	Tipo Doc.	Moneda	Monto *	Monto * (S/)	Boletín	F. Protesto	F. Venc.	Días Venc.
----------------	--------------	------------------	-----------	--------	---------	--------------	---------	-------------	----------	------------

**PR: Protestos, CJ: Cobranza Judicial, MO: Moras, PP: Procesos Penales

Montos expresados en unidades*

Reportado por la Cámara de Comercio de Lima (CCL)

Documentos Protestados Regularizados

	# Doc	Monto (S/) *
Total:	0	0,00

Nro. Secuencia	Tip. Reg. **	Acreedor/Girador	Tipo Doc.	Moneda	Monto *	Monto * (S/)	Boletín	F. Protesto	F. Venc.	F. Reg
----------------	--------------	------------------	-----------	--------	---------	--------------	---------	-------------	----------	--------

**PR: Protestos, CJ: Cobranza Judicial, MO: Moras, PP: Procesos Penales

Detalle de Vencidos

Comercio Exterior

Montos expresados en unidades de dólares

Muestra información reportada por la SUNAT desde el 07/02/2011

Resumen por Ejercicio

Ejercicio	Actividad	Número de Operaciones	Importe USD *	N° Países	3 países con mayor número de operaciones
2024	IMPORTACIÓN	20	801.293,10	6	UNITED STATES, GERMANY, JAPAN
2023	IMPORTACIÓN	120	4.371.702,49	26	UNITED STATES, CHINA, "KOREA, REPUBLIC OF"
2022	EXPORTACIÓN	1	0,40	1	SINGAPORE
	IMPORTACIÓN	53	3.036.702,89	27	UNITED STATES, CHINA, CANADA
2021	IMPORTACIÓN	49	3.741.164,76	20	UNITED STATES, CHINA, CANADA
2020	EXPORTACIÓN	1	99.833,72	1	CHILE
	IMPORTACIÓN	73	4.118.584,41	15	UNITED STATES, CHINA, "KOREA, REPUBLIC OF"

Resumen por Meses

Actividad	Ejercicio	Mes	Número de Operaciones	Importe USD *	N° Países	3 países con mayor número de operaciones
EXPORTACIÓN	2022	AGOSTO	1	0,40	1	SINGAPORE
	2020	JULIO	1	99.833,72	1	CHILE
IMPORTACIÓN	2024	MARZO	2	62.523,13	2	UNITED KINGDOM, UNITED STATES
		FEBRERO	9	590.030,71	3	UNITED STATES, JAPAN, "KOREA, REPUBLIC OF"
	2023	ENERO	9	148.739,26	4	UNITED STATES, GERMANY, JAPAN
		DICIEMBRE	7	82.209,07	7	UNITED STATES, "KOREA, REPUBLIC OF", CHINA
		NOVIEMBRE	8	127.728,27	7	UNITED STATES, UNITED KINGDOM, INDIA
		OCTUBRE	8	204.118,73	8	UNITED STATES, BRAZIL, CHINA
		SETIEMBRE	2	93.425,70	1	UNITED STATES
		AGOSTO	6	102.685,58	4	UNITED STATES, BRAZIL, CANADA
		JUNIO	3	11.857,42	2	UNITED STATES, BELGIUM
		MAYO	18	121.550,27	6	UNITED STATES, AUSTRALIA, CHINA
		ABRIL	17	517.664,77	9	UNITED STATES, "KOREA, REPUBLIC OF", CHINA
		MARZO	39	2.567.922,89	21	UNITED STATES, CHINA, "KOREA, REPUBLIC OF"
	2022	FEBRERO	7	306.753,57	13	UNITED STATES, CHINA, INDIA
		ENERO	5	235.786,22	6	UNITED STATES, "KOREA, REPUBLIC OF", MEXICO
		DICIEMBRE	7	776.311,37	10	UNITED STATES, CHINA, CANADA
		NOVIEMBRE	8	331.856,23	15	UNITED STATES, CHINA, INDIA
		OCTUBRE	5	876.554,82	17	UNITED STATES, CANADA, SWITZERLAND
		SETIEMBRE	1	5.156,17	1	UNITED STATES
		AGOSTO	2	44.012,72	2	UNITED STATES, CHINA
		JULIO	2	94.625,36	2	UNITED KINGDOM, UNITED STATES
		JUNIO	5	34.803,71	5	UNITED STATES, CANADA, CHINA
		MAYO	1	5.746,00	1	UNITED STATES
	2021	ABRIL	11	585.400,94	6	UNITED STATES, CANADA, CHINA
		MARZO	2	195.368,44	2	JAPAN, UNITED STATES
		FEBRERO	5	25.962,80	4	UNITED STATES, CHINA, IRELAND
		ENERO	4	60.904,33	6	UNITED STATES, AUSTRIA, CANADA
		DICIEMBRE	5	1.382.235,53	4	UNITED STATES, HUNGARY, JAPAN
		NOVIEMBRE	1	5.197,63	3	CHINA, MEXICO, UNITED STATES
		OCTUBRE	7	728.567,81	3	UNITED STATES, INDIA, MALAYSIA
		SETIEMBRE	5	150.149,67	4	UNITED STATES, BELGIUM, CANADA
		AGOSTO	4	11.737,10	6	SWITZERLAND, GERMANY, DENMARK
		JULIO	2	111.787,32	3	CANADA, CHINA, UNITED STATES
2020	JUNIO	3	13.374,76	3	GERMANY, ITALY, UNITED STATES	
	MAYO	2	113.051,31	2	UNITED STATES, INDIA	
	ABRIL	7	395.562,87	5	CHINA, FRANCE, UNITED STATES	
	MARZO	5	137.831,64	9	UNITED STATES, BELGIUM, CANADA	
	FEBRERO	5	601.446,13	9	UNITED STATES, CANADA, CHINA	
	ENERO	3	90.223,00	4	CHINA, SINGAPORE, UNITED STATES	
	DICIEMBRE	2	14.204,81	2	UNITED STATES, CHINA	
	NOVIEMBRE	1	25.535,74	1	"KOREA, REPUBLIC OF"	



	OCTUBRE	7	1.206.164,26	12	UNITED STATES,TAIWAN,CANADA
	SETIEMBRE	3	29.152,83	2	UNITED STATES,"KOREA, REPUBLIC OF"
	AGOSTO	9	226.563,24	4	UNITED STATES,MEXICO,CHINA
	JULIO	6	145.082,89	5	UNITED STATES,CHINA,FRANCE
	JUNIO	8	609.256,26	4	UNITED STATES,CANADA,CHINA
	MAYO	3	21.504,44	1	UNITED STATES
	ABRIL	2	22.316,37	4	CHINA,INDIA,ITALY
	MARZO	7	228.704,79	6	UNITED STATES,CANADA,CHILE
	FEBRERO	15	1.417.305,73	11	UNITED STATES,CHINA,INDIA
	ENERO	10	172.793,05	9	UNITED STATES,TAIWAN,"KOREA, REPUBLIC OF"

PUBLICACIÓN DIARIO "EL PERUANO"

Reporte Otros Créditos

Institución	OCT 2023		NOV 2023		DIC 2023		ENE 2024		FEB 2024		MAR 2024	
	Monto *	Dias V.	Monto *	Dias V.	Monto *	Dias V.	Monto *	Dias V.	Monto *	Dias V.	Monto *	Dias V.

Institución	ABR 2023		MAY 2023		JUN 2023		JUL 2023		AGO 2023		SET 2023	
	Monto *	Dias V.	Monto *	Dias V.	Monto *	Dias V.	Monto *	Dias V.	Monto *	Dias V.	Monto *	Dias V.

Reporte Otros Créditos por entidades

Sin Información