



Reporte de Deudas

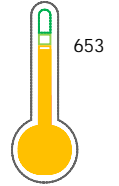
El reporte contiene solo los títulos seleccionados

- Información General
- Consulta Rápida
- Principales Acreedores
- Detalle Variación
- Posición Histórica
- Gráficos
- Rep. Vencidos
- Rep. SBS/Microf.
- SBS/Microf. Entidades
- Rectificaciones SBS
- Avalados/Avalistas
- Hechos de Importancia
- Documentos CCL
- Detalle de Vencidos
- Comercio Exterior
- Otros Créditos
- Otros Créd. Entidades
- Otros Rep. Negativos

RUC 20506491216 - AB TECHNOLOGY SAC

Fecha Proceso	Tipo Doc.	N. Doc.	Nota	Deuda Total *	Var.	Actual	Previo	12m
11/03/2024	RUC	20506491216	0.032	17.795.500,27				

Score Sentinel



Puntaje Medio

* La persona consultada cuenta con los siguientes créditos e indicadores.

- Línea de Crédito
- Está Avalado

Sentinel Sabio

Bancarizado: SI

Recomendación de Sentinel Sabio

Evaluación Crediticia



APROBAR
Producto Genérico

Detalle:

- Cumple con todas las reglas de evaluación

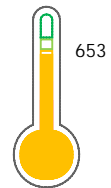
Cuota Estimada Mensual

S/ 787781,



Score Sentinel

Nivel de Riesgo



Puntaje Medio

Recomendación:

Estadísticamente, en este nivel de score, 14 de 100 empresas podrían caer en incumplimiento en los próximos 12

Información General

Datos Principales

24/01/2024: Última actualización de información reportada por SUNAT

Razón Social:	AB TECHNOLOGY SAC		
Nombre Comercial:	AB TECHNOLOGY S.A.C.		
Tipo de Contribuyente:	SOCIEDAD ANONIMA CERRADA		
Estado de Contribuyente:	ACTIVO	Condición del Contribuyente:	HABIDO
Inicio de Actividades:	12/05/2003		
Tamaño contribuyente:	PRINCIPAL	Dependencia:	INTENDENCIA LIMA PRICO
Actividad Económica Principal	ACONDICIONAMIENTO DE EDIFICIOS.		
Actividad Económica Secundaria 1	CONSTRUCCION EDIFICIOS COMPLE	Actividad Económica Secundaria 2	OTROS TIPOS TRANSPORTE REG. VI
Fecha Inscripción RRPP:	25/04/2003	Número de Partida Registral:	-
Folio:	-	Asiento:	-

Agente de retención

Direcciones Registradas

Dirección	Fuente
CALLE MARCELA CASTRO NRO 634 URBANIZACION TUPAC AMARU SAN LUIS - LIMA - LIMA	SUNAT - DOMICILIO FISCAL
MZA. W ASENTAMIENTO HUMANO MARGINAL ASO.PROV SICUANI ATE - LIMA - LIMA (SUB LOTE 19)	SUNAT - DEPOSITO

Representantes Legales

Nro Documento	Nombre de Representante	Act	Pre	12m	Fecha desde que ocupa Cargo	Cargo
09312410	CONTRERAS CARPIO MARTHA SOLEDAD				01/09/2019	PRESIDENTE DIRECTORIO
41669698	RAMIREZ POVIS JAMES JOEL				08/10/2020	GERENTE GENERAL
44647369	CONTRERAS DIAZ JOHAN MANUEL				03/06/2015	GERENTE GENERAL

Empresas Relacionadas a:

CONTRERAS CARPIO MARTHA SOLEDAD

Ruc	Razón Social	Semáforos			Fecha desde que ocupa Cargo	Cargo	Estado
		Act	Pre	12m			
20549735941	CGC INGENIERIA PROYECTOS Y SUMINISTROS S.A.C.				28/09/2012	GERENTE GENERAL	BAJA DE OFICIO

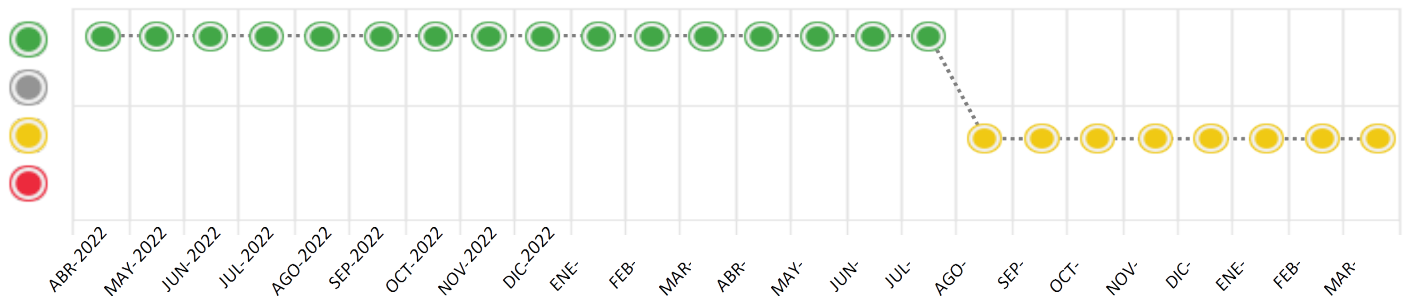
Consulta Rápida

Documento de identidad consultado

Fecha Proceso	Tipo Doc.	N. Doc.	Nombre o Raz. Social	Nota	Deuda Total *	Var.	Actual	Previo	12m
11/03/2024	RUC	20506491216	AB TECHNOLOGY SAC	0.032	17.795.500,27				

Montos expresados en unidades de soles*

Semáforos de los últimos 24 meses



Semáforo	Descripción
	No registra información de deudas
	Minimo Riesgo: Sin deudas vencidas
	Mediano Riesgo: Deudas con poco atraso*
	Alto Riesgo: Deudas con atraso significativo*

*Semáforo deuda menor: Deuda vencida menor S/ 100 personas naturales o menor S/ 500 personas jurídicas

Verde: 0 <= Sem. < 0.001
 Amarillo: 0.001 <= Sem. <= 2
 Rojo: 2 < Sem. <= 6

Variación	Descripción
	Variación Negativa: La nueva información reportada ha incrementado tu riesgo crediticio
	Variación Positiva: La nueva información ha mejorado tu posición de riesgo
	Variación Porcentual Positiva: El monto total reportado por la SBS/Microfinanzas o número de instituciones financieras ha aumentado
	Variación Porcentual Negativa: El monto total reportado por la SBS/Microfinanzas o número de instituciones financieras ha disminuido
	Aproximadamente igual o igual

Detalle de la deuda SBS/Microfinanzas

Entidad	Deuda Anterior			Deuda a MAR 2024				Rect. (1)	Disc.
	SET 2023	DIC 2023	FEB 2024	Fecha Inf.	Calif. (2)	Monto *	Días Venc.		
	1.108.500,00	1.120.800,00	4.562.338,62	31/01/2024	NOR	0			
	1.254.580,54	3.518.544,75	3.566.702,33	31/01/2024	NOR	0	4		
	6.084.695,21	4.451.639,35	3.514.926,33	31/01/2024	NOR	0			
	3.704.236,15	3.839.531,63	3.182.915,70	31/01/2024	NOR	0			
	1.416.206,17	859.736,42	1.634.136,42	31/01/2024	NOR	0			
	1.108.500,00	1.120.800,00	1.141.200,00	31/01/2024	NOR	0			
	739.000,00	0,00				0			
TOTAL	15.415.718,07	14.911.052,15	17.602.219,40			17.602.219,40			

(1) Ver detalle en el cuadro de Rectificaciones SBS

(2) NOR: Normal, CPP: Con Problemas Potenciales, DEF: Deficiente, DUD: Dudoso, PER: Pérdida, SCAL: Sin Calificación

Detalle de la deuda de Otros Créditos

Entidad	Deuda Anterior			Deuda a MAR 2024				Disc.
	SET 2023	DIC 2023	FEB 2024	Fecha Inf.	Calif. (2)	Monto	Días Venc.	
TOTAL								

(2) NOR: Normal, CPP: Con Problemas Potenciales, DEF: Deficiente, DUD: Dudoso, PER: Pérdida, SCAL: Sin Calificación

Detalle de vencidos

# Doc	Fuente - Acreedor	Monto *	Días Venc.
	Protestos Sin Regularizar	192.958,87	220
1	BANCO DE CREDITO DEL PERU	190.369,87	220
1	SUPERINTENDENCIA NACIONAL DE ADUA	2.589,00	165
	ADMINISTRACION TRIBUTARIA - SUNAT		
	Documentos Impagos	322,00	110
1	SERVICIO DE ADMINISTRACION TRIBUTA	322,00	110
	DEUDA NO TRIBUTARIA		

Utilización de Líneas de Crédito

Instituciones	**	Línea Aprobada	Línea No Utilizada	Línea Utilizada	% L. Uti.
BANCO PICHINCHA	DES		1.902.000,00		
BANCO PICHINCHA	PRE		1.164.024,00		
BANCO PICHINCHA	AVF		2.461,34		
BBVA	DES		687.206,10		
TOTAL			3.755.691,44		0%

**(DES): Descuentos, (PRE): Préstamos, (AVF): Aavales y Fianzas

Principales Acreedores

Montos expresados en unidades de soles*

Resumen de Deudas

Descripción de la Deuda	Monto *	Días
Deuda total SBS al 31/01/2024	17.602.219,40	
% Calificación normal	100,00	
Peor Calificación (2)	NOR	
Otros Créditos	0,00	****
Deuda vencida		
Protestos Sin Regularizar	192.958,87	220

Documentos Impagos	322,00	110
Total deuda vencida	193.280,87	

Detalle de deuda SBS/Microfinanzas

Institución SBS	Calif. (2)	Saldo *	% Ven.	Días Venc.	Rect.(1)
BANCO PICHINCHA	NOR	4.562.338,62	0.00		
BBVA	NOR	3.566.702,33	0.00	4	
INTERBANK	NOR	3.514.926,33	0.00		
BCP	NOR	3.182.915,70	0.00		
BIF	NOR	1.634.136,42	0.00		
BANCO GNB PERU	NOR	1.141.200,00	0.00		
Deuda Total SBS/MicroFinanzas		17.602.219,40	0		

Detalle de Riesgos SBS/Microfinanzas

Concepto	Saldo *
Deuda Directa	16.229.342,62
Deuda Indirecta	1.372.876,78
Deuda Castigada	0,00
Deuda Total SBS/MicroFinanzas	17.602.219,40
Línea Tarj.Cred. No utilizada	0,00
Total Riesgo SBS/MicroFinanzas	17.602.219,40

Detalle de deuda Otros Créditos

Empresa	Calif. (2)	Saldo *	% Ven.	Días Venc.	Disc.
Deuda Total Otros Créditos		0,00	0		

Detalle de vencidos

# Doc	Fuente - Acreedor	Monto *	Días Venc.
	Protestos Sin Regularizar	192.958,87	220
1	BANCO DE CREDITO DEL PERU	190.369,87	220
1	SUPERINTENDENCIA NACIONAL DE ADUA ADMINISTRACION TRIBUTARIA - SUNAT	2.589,00	165
	Documentos Impagos	322,00	110
1	SERVICIO DE ADMINISTRACION TRIBUTA DEUDA NO TRIBUTARIA	322,00	110

Detalle Variación

Montos expresados en unidades de soles*

Resumen de la variación

Descripción de la deuda	01/03/2024	11/03/2024	Variación
Score	0.032	0.032	0.000
Nro. Entidades SBS/Microf.	6	6	0
Riesgo Total SBS/Microf. *	17.602.219,40	17.602.219,40	
Deuda Directa	16.229.342,62	16.229.342,62	0,00
Deuda Indirecta	1.372.876,78	1.372.876,78	0,00
Deuda Castigada	0,00	0,00	0,00

Variación del Riesgo Total SBS/Microf. *	Antes	11/03/2024	Variación
Último Mes	17.602.219,40	17.602.219,40	0,00
Último Trimestre	14.911.052,15	17.602.219,40	2.691.167,25
Último Semestre	15.415.718,07	17.602.219,40	2.186.501,33
Último Año	14.083.909,90	17.602.219,40	3.518.309,50

Calificación SBS/Microf.	01/03/2024	11/03/2024	Variación
% NOR (Normal)	100.00	100.00	0.00
% CPP (Con Problemas Potenciales)	0.00	0.00	0.00
% DEF (Deficiente)	0.00	0.00	0.00
% DUD (Dudoso)	0.00	0.00	0.00
% PER (Pérdida)	0.00	0.00	0.00

Deuda vencida *	01/03/2024	11/03/2024	Variación
Total deuda vencida	0,00	0,00	0,00
Deuda por Otros Créditos *	01/03/2024	11/03/2024	Variación
Total deuda otros créditos	0,00	0,00	0,00

Detalle de la variación

Fuente - Acreedor *	01/03/2024	11/03/2024	Variación
---------------------	------------	------------	-----------

Posición Histórica

Montos expresados en unidades de soles*

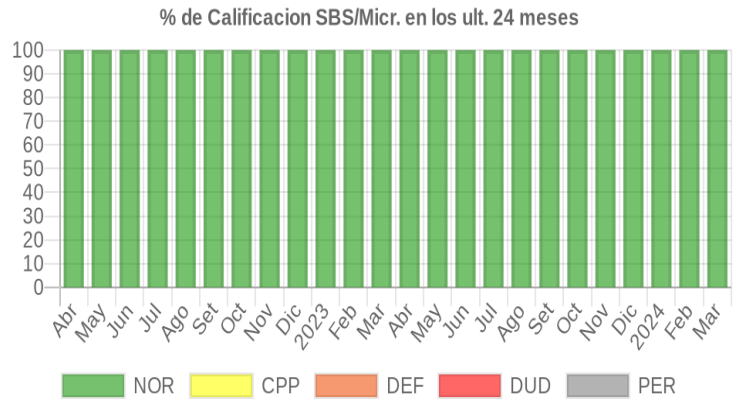
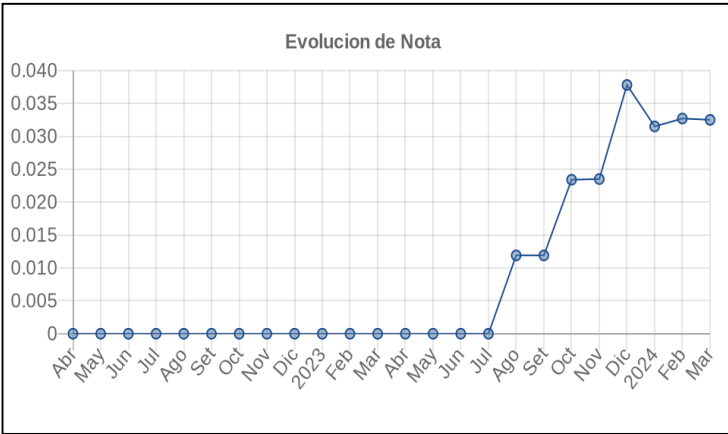
Fecha de Proceso	Sema. Actual	Sem. Riesgo	Var.	Superintendencia de Banca y Seguros (SBS/Microfinan.)					Otros Créditos	Otros Vencidos *				Ctas. Cerr./Anu.		Otros Repor. Negati.
				# Enti.	Deuda Total *	% Cali. normal	Peor Califi. (2)	Deuda Vencida *		Protestos	Docs. Impagos	Deuda Tributaria	Deuda Laboral	Cta. Cte.	Tar. Créd.	
11/03/2024	●	0.032	☰	6	17.602.219,40	100.00	NOR	0,00	0,00	192.958,87	322,00	0,00	0,00	0	0	0
01/03/2024	●	0.032	☰	6	17.602.219,40	100.00	NOR	0,00	0,00	192.958,87	322,00	0,00	0,00	0	0	0
21/02/2024	●	0.032	☰	6	17.602.219,40	100.00	NOR	0,00	0,00	194.167,57	322,00	0,00	0,00	0	0	0
07/02/2024	●	0.032	☰	6	17.793.134,56	100.00	NOR	0,00	0,00	194.167,57	322,00	0,00	0,00	0	0	0
01/02/2024	●	0.032	☰	6	17.793.134,56	100.00	NOR	0,00	0,00	194.167,57	0,00	0,00	0,00	0	0	0
19/01/2024	●	0.031	☰	6	17.793.134,56	100.00	NOR	0,00	0,00	189.383,14	0,00	0,00	0,00	0	0	0
17/01/2024	●	0.037	☰	7	14.911.052,15	100.00	NOR	0,00	0,00	189.383,14	0,00	0,00	0,00	0	0	0
03/01/2024	●	0.037	☰	7	14.911.052,15	100.00	NOR	0,00	0,00	189.383,14	0,00	0,00	0,00	0	0	0
22/12/2023	●	0.037	☰	7	14.911.052,15	100.00	NOR	0,00	0,00	190.742,93	0,00	0,00	0,00	0	0	0
01/12/2023	●	0.022	☰	7	16.455.336,23	100.00	NOR	0,00	0,00	190.742,93	0,00	0,00	0,00	0	0	0
23/11/2023	●	0.023	☰	7	16.455.336,23	100.00	NOR	0,00	0,00	195.879,89	0,00	0,00	0,00	0	0	0
02/11/2023	●	0.023	☰	7	16.378.877,38	100.00	NOR	0,00	0,00	195.879,89	0,00	0,00	0,00	0	0	0
23/10/2023	●	0.023	☰	7	16.378.877,38	100.00	NOR	0,00	0,00	193.966,12	0,00	0,00	0,00	0	0	0
16/10/2023	●	0.024	☰	7	15.415.718,07	100.00	NOR	0,00	0,00	193.966,12	0,00	0,00	0,00	0	0	0
03/10/2023	●	0.012	☰	7	15.415.718,07	100.00	NOR	0,00	0,00	191.377,12	0,00	0,00	0,00	0	0	0



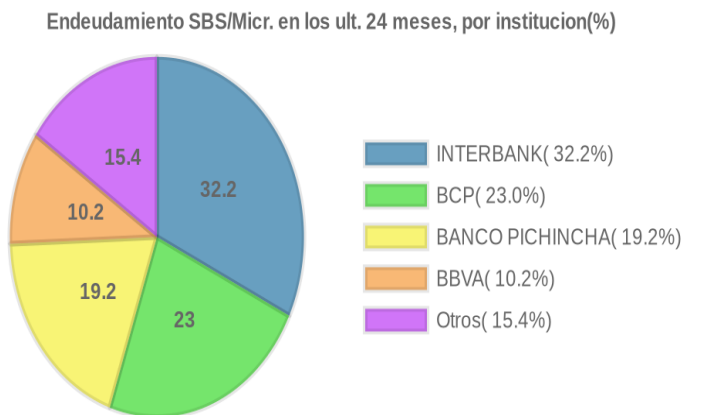
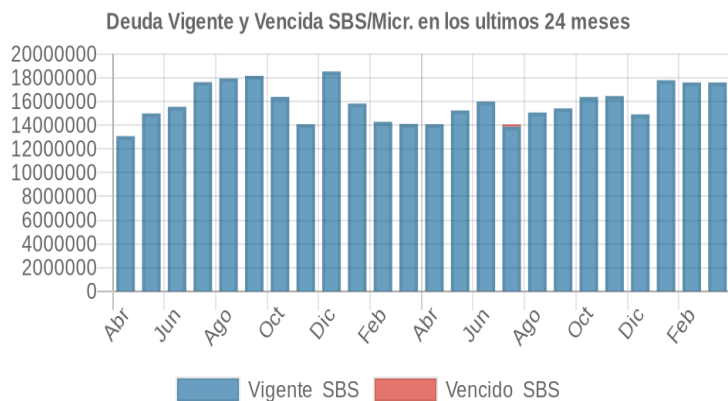
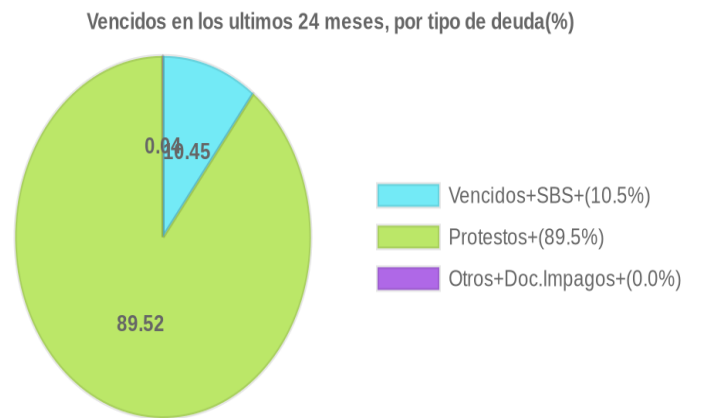
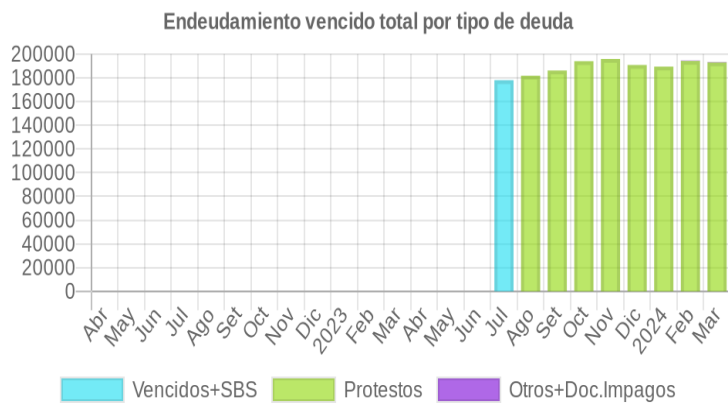
21/09/2023	●	0.011	☰	7	15.415.718,07	100.00	NOR	0,00	0,00	186.089,07	0,00	0,00	0,00	0	0	0
01/09/2023	●	0.012	☰	7	15.069.507,97	100.00	NOR	0,00	0,00	186.089,07	0,00	0,00	0,00	0	0	0
24/08/2023	●	0.011	☰	7	15.069.507,97	100.00	NOR	0,00	0,00	181.707,54	0,00	0,00	0,00	0	0	0
18/08/2023	●	0.012	▼	7	14.061.908,72	100.00	NOR	0,00	0,00	181.707,54	0,00	0,00	0,00	0	0	0
24/07/2023	●	0.000	☰	7	14.061.908,72	100.00	NOR	177.957,28	0,00	0,00	0,00	0,00	0,00	0	0	0
22/06/2023	●	0.000	☰	6	15.993.899,38	100.00	NOR	0,00	0,00	0,00	0,00	0,00	0,00	0	0	0
22/05/2023	●	0.000	☰	5	15.241.082,89	100.00	NOR	0,00	0,00	0,00	0,00	0,00	0,00	0	0	0
24/04/2023	●	0.000	☰	5	14.083.909,90	100.00	NOR	0,00	0,00	0,00	0,00	0,00	0,00	0	0	0
22/03/2023	●	0.000	☰	5	14.104.558,95	100.00	NOR	0,00	0,00	0,00	0,00	0,00	0,00	0	0	0
21/02/2023	●	0.000	☰	6	14.287.564,31	100.00	NOR	0,00	0,00	0,00	0,00	0,00	0,00	0	0	0
23/01/2023	●	0.000	☰	6	15.817.940,75	100.00	NOR	0,00	0,00	0,00	0,00	0,00	0,00	0	0	0
22/12/2022	●	0.000	☰	6	18.530.367,38	100.00	NOR	0,00	0,00	0,00	0,00	0,00	0,00	0	0	0
23/11/2022	●	0.000	☰	6	14.075.579,41	100.00	NOR	0,00	0,00	0,00	0,00	0,00	0,00	0	0	0
24/10/2022	●	0.000	☰	6	16.386.986,42	100.00	NOR	0,00	0,00	0,00	0,00	0,00	0,00	0	0	0
22/09/2022	●	0.000	☰	6	18.161.781,51	100.00	NOR	0,00	0,00	0,00	0,00	0,00	0,00	0	0	0
22/08/2022	●	0.000	☰	6	17.949.944,27	100.00	NOR	0,00	0,00	0,00	0,00	0,00	0,00	0	0	0
22/07/2022	●	0.000	☰	6	17.629.086,92	100.00	NOR	0,00	0,00	0,00	0,00	0,00	0,00	0	0	0
23/06/2022	●	0.000	☰	6	15.547.302,34	100.00	NOR	0,00	0,00	0,00	0,00	0,00	0,00	0	0	0
23/05/2022	●	0.000	☰	6	14.991.897,40	100.00	NOR	0,00	0,00	0,00	0,00	0,00	0,00	0	0	0
25/04/2022	●	0.000	☰	6	13.081.064,68	100.00	NOR	0,00	0,00	0,00	0,00	0,00	0,00	0	0	0

Gráficos

Montos expresados en unidades de soles*



NOR: Normal, CPP: Con Problemas Potenciales, DEF: Deficiente, DUD: Dudoso, PER: Pérdida, SCAL: Sin Calificación



Reporte de Vencidos

Montos expresados en unidades de soles*

Fuente - Acreedor	DIC 2023			ENE 2024			FEB 2024			MAR 2024		
	# Docs.	Monto *	Dias V.	# Docs.	Monto *	Dias V.	# Docs.	Monto *	Dias V.	# Docs.	Monto *	Dias V.
Protestos Sin Regularizar												
BANCO DE CREDITO DEL PERU	1	188.153,93	149	1	186.794,14	180	1	191.578,57	20	1	190.369,87	22
SUPERINTENDENCIA NACIONAL DE ADUANAS Y DE AD	1	2.589,00	94	1	2.589,00	125	1	2.589,00	15	1	2.589,00	16
Total	2	190.742,93	149	2	189.383,14	180	2	194.167,57	20	2	192.958,87	22
Documentos Impagos												
SERVICIO DE ADMINISTRACION TRIBUTARIA - DEUDA		0,00			0,00		1	322,00	99	1	322,00	11
Total	0			0			1	322,00	99	1	322,00	11

Montos expresados en unidades de soles*

Fuente - Acreedor	AGO 2023			SET 2023			OCT 2023			NOV 2023		
	# Docs.	Monto *	Dias V.	# Docs.	Monto *	Dias V.	# Docs.	Monto *	Dias V.	# Docs.	Monto *	Dias V.
Protestos Sin Regularizar												
BANCO DE CREDITO DEL PERU	1	181.707,54	27	1	186.089,07	57	1	191.377,12	88	1	193.290,89	11
SUPERINTENDENCIA NACIONAL DE ADUANAS Y DE AD		0,00			0,00		1	2.589,00	33	1	2.589,00	63
Total	1	181.707,54	27	1	186.089,07	57	2	193.966,12	88	2	195.879,89	11
Documentos Impagos												
SERVICIO DE ADMINISTRACION TRIBUTARIA - DEUDA		0,00			0,00			0,00			0,00	
Total	0			0			0			0		

Montos expresados en unidades de soles*

Fuente - Acreedor	ABR 2023			MAY 2023			JUN 2023			JUL 2023		
	# Docs.	Monto *	Dias V.	# Docs.	Monto *	Dias V.	# Docs.	Monto *	Dias V.	# Docs.	Monto *	Dias V.
Protestos Sin Regularizar												
BANCO DE CREDITO DEL PERU		0,00			0,00			0,00			0,00	
SUPERINTENDENCIA NACIONAL DE ADUANAS Y DE AD		0,00			0,00			0,00			0,00	
Total	0			0			0			0		
Documentos Impagos												
SERVICIO DE ADMINISTRACION TRIBUTARIA - DEUDA		0,00			0,00			0,00			0,00	
Total	0			0			0			0		

Reporte SBS/Microfinanzas

Montos expresados en unidades de soles*

Última fecha reportada por la SBS : 31/01/2024

ULTIMOS 6 MESES	OCT 2023 (SBS: SET 2023)	NOV 2023 (SBS: OCT 2023)	DIC 2023 (SBS: NOV 2023)	ENE 2024 (SBS: DIC 2023)	FEB 2024 (SBS: ENE 2024)	MAR 2024 (SBS: ENE2024)
NOR (Normal)	100.00	100.00	100.00	100.00	100.00	100.00
% Porcentaje de CPP (Con Problemas Pote.)	0.00	0.00	0.00	0.00	0.00	0.00
de DEF (Deficiente)	0.00	0.00	0.00	0.00	0.00	0.00
Calificación DUD (Dudoso)	0.00	0.00	0.00	0.00	0.00	0.00
PER (Pérdida)	0.00	0.00	0.00	0.00	0.00	0.00

Institución	OCT 2023 (SBS: SET 2023)		NOV 2023 (SBS: OCT 2023)		DIC 2023 (SBS: NOV 2023)		ENE 2024 (SBS: DIC 2023)		FEB 2024 (SBS: ENE 2024)		MAR 2024 (SBS: ENE2024)	
	Monto *	Dias V.	Monto *	Dias V.	Monto *	Dias V.	Monto *	Dias V.	Monto *	Dias V.	Monto *	Dias V.
BANCO PICHINCHA	1.137.900,00		1.151.400,00		1.120.800,00		4.448.400,09		4.562.338,62		4.562.338,62	
BBVA	1.486.369,33		1.855.617,75		3.518.544,75		3.448.274,86		3.566.702,33	4	3.566.702,33	4
INTERBANK	6.700.623,85	7	5.933.700,76	10	4.451.639,35	5	4.110.660,78		3.514.926,33		3.514.926,33	
BCP	3.898.260,43	1	4.288.136,04		3.839.531,63		3.647.465,87		3.182.915,70		3.182.915,70	
BIF	1.259.223,77		1.307.481,68		859.736,42		1.025.632,96		1.634.136,42		1.634.136,42	
BANCO GNB PERU	1.137.900,00		1.151.400,00		1.120.800,00		1.112.700,00		1.141.200,00		1.141.200,00	
SCOTIABANK												
BCO DE COMERCIO	758.600,00		767.600,00		0,00							
TOTAL	16.378.877,38	7	16.455.336,23	10	14.911.052,15	5	17.793.134,56		17.602.219,40	4	17.602.219,40	4



Última fecha reportada por la SBS : 31/01/2024

Operación	OCT 2023 (SBS: SET 2023)		NOV 2023 (SBS: OCT 2023)		DIC 2023 (SBS: NOV 2023)		ENE 2024 (SBS: DIC 2023)		FEB 2024 (SBS: ENE 2024)		MAR 2024 (SBS: FEB 2024)	
	Monto *	Dias V.	Monto *	Dias V.	Monto *	Dias V.	Monto *	Dias V.	Monto *	Dias V.	Monto *	Dias V.
RESUMEN												
- Total Deuda	16.378.877,38	7	16.455.336,23	10	14.911.052,15	5	17.793.134,56		17.602.219,40	4	17.602.219,40	4
- Línea No Utilizada	4.337.645,31		3.728.609,51		8.572.445,41		4.196.347,60		5.599.441,88		5.599.441,88	
- Garantías	17.050.684,00		15.784.917,00		16.759.087,00		17.895.077,00		17.571.335,00		17.571.335,00	
CREDITOS DIRECTOS												
- CRÉDITOS VIGENTES	14.760.403,10	7	14.904.896,86	10	13.906.931,75	5	16.063.042,16		16.229.342,62	4	16.229.342,62	4
-- GranE:Descuentos	2.643.744,02	7	2.917.891,05	10	1.751.781,59		1.683.090,28		811.246,35	4	811.246,35	4
--- Letras	1.939.902,89	7	1.858.145,32	10	1.058.517,56		1.155.307,11		811.246,35	4	811.246,35	4
--- Otros	703.841,13		1.059.745,73		693.264,03		527.783,17					
-- GranE:Préstamos	9.718.867,35	1	9.641.410,30		9.950.773,00	5	12.270.249,00		13.335.429,00		13.335.429,00	
--- Revolventes	4.399.880,00		4.452.080,00		4.333.760,00	5	4.302.440,00		4.412.640,00		4.412.640,00	
--- NoRevolventes	5.318.987,35	1	5.189.330,30		5.617.013,00		7.967.809,00		8.922.789,00		8.922.789,00	
-- GranE:ArrendamientoFinanc	1.259.891,73		1.194.195,51		1.083.577,16		997.002,88		941.467,27		941.467,27	
-- GranE:OtrosCréditos	1.137.900,00		1.151.400,00		1.120.800,00		1.112.700,00		1.141.200,00		1.141.200,00	
CREDITOS INDIRECTOS												
- CartasFianzaOtorgadas	1.618.474,28		1.550.439,37		1.004.120,40		1.730.092,40		1.372.876,78		1.372.876,78	
LINEA NO UTIL. Y CRED. NO DESEMB.												
- LinCredDescuentos	1.724.888,48		1.387.182,54		1.890.897,72		1.989.229,20		2.589.206,10		2.589.206,10	
- LinCredPréstamos	1.137.900,00		1.151.400,00		3.549.200,00		1.134.954,00		1.164.024,00		1.164.024,00	
- LinCredAvalessFianzas					934.000,00		2.399,87		2.461,34		2.461,34	
- LinCredEsqMultilinea	1.474.856,83		1.190.026,97		2.198.347,69		1.069.764,53		1.843.750,44		1.843.750,44	
GARANTIAS												
- GARANTIAS RECIBIDAS	17.050.688,54		15.784.920,34		16.759.089,91		17.895.081,89		17.571.340,72		17.571.340,72	
-- 1eraHipotecasInmuebles	4.627.881,65		4.682.786,67		4.558.335,33		5.057.351,93		5.186.887,77		5.186.887,77	
-- OtrasGarantias	1.381.068,72		1.323.550,59		1.216.093,11		1.135.202,07		1.089.976,34		1.089.976,34	
-- GtiasNoPref(AvalyFianza)	11.041.738,17		9.778.583,08		10.984.661,47		11.702.527,89		11.294.476,61		11.294.476,61	

Montos expresados en unidades de soles*

Última fecha reportada por la SBS : 31/01/2024

6 MESES ANTERIORES		ABR 2023 (SBS: MAR 2023)	MAY 2023 (SBS: ABR 2023)	JUN 2023 (SBS: MAY 2023)	JUL 2023 (SBS: JUN 2023)	AGO 2023 (SBS: JUL 2023)	SET 2023 (SBS: AGO 2023)
% Porcentaje de Calificación	NOR (Normal)	100.00	100.00	100.00	100.00	100.00	100.00
	CPP (Con Problemas Pote.)	0.00	0.00	0.00	0.00	0.00	0.00
	DEF (Deficiente)	0.00	0.00	0.00	0.00	0.00	0.00
	DUD (Dudoso)	0.00	0.00	0.00	0.00	0.00	0.00
	PER (Pérdida)	0.00	0.00	0.00	0.00	0.00	0.00

Institución	ABR 2023 (SBS: MAR 2023)		MAY 2023 (SBS: ABR 2023)		JUN 2023 (SBS: MAY 2023)		JUL 2023 (SBS: JUN 2023)		AGO 2023 (SBS: JUL 2023)		SET 2023 (SBS: AGO 2023)	
	Monto *	Dias V.	Monto *	Dias V.	Monto *	Dias V.	Monto *	Dias V.	Monto *	Dias V.	Monto *	Dias V.
BANCO PICHINCHA	2.175.171,80		1.900.239,17		1.628.025,02		1.438.158,91		1.257.397,79		1.108.500,00	
BBVA	1.210.133,83		1.160.149,92		1.148.907,55		588.780,86		1.082.400,00		1.254.580,54	
INTERBANK	6.247.332,64		6.120.975,45		5.965.512,14	10	5.257.048,64	16	5.989.748,96		6.084.695,21	
BCP	3.586.335,21		4.089.681,93	6	4.195.718,25	9	3.209.194,86		3.369.759,44		3.704.236,15	
BIF	864.936,42		1.970.036,42		1.952.036,42		1.754.725,45	1	1.566.201,78		1.416.206,17	
BANCO GNB PERU					1.103.700,00		1.088.400,00		1.082.400,00		1.108.500,00	
SCOTIABANK												
BCO DE COMERCIO							725.600,00		721.600,00		739.000,00	
TOTAL	14.083.909,90		15.241.082,89	6	15.993.899,38	10	14.061.908,72	16	15.069.507,97		15.415.718,07	

Última fecha reportada por la SBS : 31/01/2024

Operación	ABR 2023 (SBS: MAR 2023)		MAY 2023 (SBS: ABR 2023)		JUN 2023 (SBS: MAY 2023)		JUL 2023 (SBS: JUN 2023)		AGO 2023 (SBS: JUL 2023)		SET 2023 (SBS: AGO 2023)	
	Monto *	Dias V.	Monto *	Dias V.	Monto *	Dias V.	Monto *	Dias V.	Monto *	Dias V.	Monto *	Dias V.
RESUMEN												
- Total Deuda	14.083.909,90		15.241.082,89	6	15.993.899,38	10	14.061.908,72	16	15.069.507,97		15.415.718,07	
- Total Vencido							177.957,28					
- % Vencido							1.27					
- Línea No Utilizada	2.925.824,05		3.230.963,58		3.198.563,58		4.117.834,92		4.817.698,17		4.528.668,26	
- Garantías	16.586.161,00		18.452.883,00		14.385.275,00		14.257.527,00		14.537.146,00		14.583.714,00	
CREDITOS DIRECTOS												



- CRÉDITOS VIGENTES	12.959.754,58	14.164.431,36	6	14.926.590,55	10	12.829.878,11	1	13.542.983,13	13.867.684,08
-- GranE:SobregirosCC						3.535,24	1		
-- GranE:Descuentos	1.920.794,65	1.320.746,60		1.432.990,19	10	659.353,27		1.328.812,27	1.800.210,32
--- Letras	1.541.694,30	1.320.746,60		1.280.974,77	10	524.544,68		1.010.293,11	1.214.311,62
--- Otros	379.100,35			152.015,42		134.808,59		318.519,16	585.898,70
-- GranE:Préstamos	8.194.371,80	10.110.389,17	6	9.758.615,02	9	9.646.982,94		9.782.743,15	9.654.369,75
--- Revolventes	3.009.600,00	3.194.900,00		4.267.640,00		3.664.280,00		4.185.280,00	4.286.200,00
--- NoRevolventes	5.184.771,80	6.915.489,17	6	5.490.975,02	9	5.982.702,94		5.597.463,15	5.368.169,75
-- GranE:ArrendamientoFinanc	1.715.988,13	1.618.795,59		1.527.585,34		1.431.606,66		1.349.027,71	1.304.604,01
-- GranE:OtrosCréditos	1.128.600,00	1.114.500,00		1.103.700,00		1.088.400,00		1.082.400,00	1.108.500,00
-- MedE:Préstamos				1.103.700,00					
--- NoRevolventes				1.103.700,00					
- CRÉDITOS VENCIDOS						177.957,28	16		
-- GranE:Descuentos						177.957,28	16		
-- GranE:Descuentos						177.957,28	16		
CREDITOS INDIRECTOS									
- CartasFianzaOtorgadas	1.124.155,32	1.076.651,53		1.067.308,83		1.054.073,33		1.526.524,84	1.548.033,99
LINEA NO UTIL. Y CRED. NO DESEMB.									
- LinCredDescuentos	1.128.600,00	1.114.500,00		1.103.700,00		1.088.400,00		1.984.400,00	1.880.891,90
- LinCredPréstamos	1.128.600,00	1.114.500,00		1.103.700,00		1.088.400,00		1.082.400,00	1.108.500,00
- LinCredEsqMultilinea	668.624,05	1.001.963,58		991.163,58		1.941.034,92		1.750.898,17	1.539.276,36
GARANTIAS									
- GARANTIAS RECIBIDAS	16.586.164,42	18.452.888,55		14.385.278,45		14.257.530,62		14.537.149,34	14.583.718,20
-- 1eraHipotecasInmuebles	3.413.954,87	4.532.712,99		4.488.788,98		4.426.563,32		4.402.161,09	4.508.310,76
-- OtrasGarantias	1.797.251,35	1.569.947,50		1.619.577,34		1.528.584,30		1.451.668,62	1.416.197,56
-- Gob. Nacional Reactiva Perú	941.914,63	707.165,25		471.892,52		314.783,02		157.498,01	
-- OtrasGtiasNoPref	1.176.103,33	135.329,87							
-- GtiasNoPref(AvalyFianza)	9.256.940,24	11.507.732,94		7.805.019,61		7.987.599,98		8.525.821,62	8.659.209,88
- PROGRAMA REACTIVA PERU	1.046.571,80	785.739,17		524.325,02		349.758,91		174.997,79	

Reporte SBS/Microfinanzas por entidades

Reportado por : BANCO PICHINCHA

Última fecha reportada por la SBS : 31/01/2024

Operación	OCT 2023 (SBS: SET2023)		NOV 2023 (SBS: OCT2023)		DIC 2023 (SBS: NOV2023)		ENE 2024 (SBS: DIC2023)		FEB 2024 (SBS: ENE2024)		MAR 2024 (SBS: ENE2024)	
	Monto *	Dias V.	Monto *	Dias V.	Monto *	Dias V.	Monto *	Dias V.	Monto *	Dias V.	Monto *	Dias V.
Calificación (2)	NOR		NOR		NOR		NOR		NOR		NOR	
RESUMEN												
- Total Deuda	1.137.900,00		1.151.400,00		1.120.800,00		4.448.400,09		4.562.338,62		4.562.338,62	
- Línea No Utilizada	2.275.800,00		2.302.800,00		6.351.200,00		2.991.853,87		3.068.485,34		3.068.485,34	
- Garantías	7,00		7,00		7,00		531.966,00		545.591,00		545.591,00	
CREDITOS DIRECTOS												
- CRÉDITOS VIGENTES	1.137.900,00		1.151.400,00		1.120.800,00		3.501.296,00		3.590.976,00		3.590.976,00	
-- GranE:Préstamos							2.388.596,00		2.449.776,00		2.449.776,00	
--- NoRevolventes							2.388.596,00		2.449.776,00		2.449.776,00	
-- GranE:OtrosCréditos	1.137.900,00		1.151.400,00		1.120.800,00		1.112.700,00		1.141.200,00		1.141.200,00	
CREDITOS INDIRECTOS												
- CartasFianzaOtorgadas							947.104,09		971.362,62		971.362,62	
LINEA NO UTIL. Y CRED. NO DESEMB.												
- LinCredDescuentos	1.137.900,00		1.151.400,00		1.868.000,00		1.854.500,00		1.902.000,00		1.902.000,00	
- LinCredPréstamos	1.137.900,00		1.151.400,00		3.549.200,00		1.134.954,00		1.164.024,00		1.164.024,00	
- LinCredAvalasFianzas					934.000,00		2.399,87		2.461,34		2.461,34	
GARANTIAS												
- GARANTIAS RECIBIDAS	7,58		7,68		7,48		531.967,04		545.592,50		545.592,50	
-- 1eraHipotecasInmuebles							531.959,62		545.584,90		545.584,90	
-- GtiasNoPref(AvalyFianza)	7,58		7,68		7,48		7,42		7,60		7,60	

Última fecha reportada por la SBS : 31/01/2024

Operación	ABR 2023 (SBS: MAR2023)		MAY 2023 (SBS: ABR2023)		JUN 2023 (SBS: MAY2023)		JUL 2023 (SBS: JUN2023)		AGO 2023 (SBS: JUL2023)		SET 2023 (SBS: AGO2023)	
	Monto *	Dias V.	Monto *	Dias V.	Monto *	Dias V.	Monto *	Dias V.	Monto *	Dias V.	Monto *	Dias V.



Calificación (2)	NOR	NOR	NOR	NOR	NOR	NOR
RESUMEN						
- Total Deuda	2.175.171,80	1.900.239,17	1.628.025,02	1.438.158,91	1.257.397,79	1.108.500,00
- Línea No Utilizada	2.257.200,00	2.229.000,00	2.207.400,00	2.176.800,00	2.164.800,00	2.217.000,00
- Garantías	941.921,00	707.172,00	471.899,00	314.790,00	157.505,00	7,00
CREDITOS DIRECTOS						
- CRÉDITOS VIGENTES	2.175.171,80	1.900.239,17	1.628.025,02	1.438.158,91	1.257.397,79	1.108.500,00
-- GranE:Préstamos	1.046.571,80	785.739,17	524.325,02	349.758,91	174.997,79	
--- NoRevolventes	1.046.571,80	785.739,17	524.325,02	349.758,91	174.997,79	
-- GranE:OtrosCréditos	1.128.600,00	1.114.500,00	1.103.700,00	1.088.400,00	1.082.400,00	1.108.500,00
LINEA NO UTIL. Y CRED. NO DESEMB.						
- LinCredDescuentos	1.128.600,00	1.114.500,00	1.103.700,00	1.088.400,00	1.082.400,00	1.108.500,00
- LinCredPréstamos	1.128.600,00	1.114.500,00	1.103.700,00	1.088.400,00	1.082.400,00	1.108.500,00
GARANTIAS						
- GARANTIAS RECIBIDAS	941.922,15	707.172,69	471.899,88	314.790,28	157.505,23	7,40
-- Gob. Nacional Reactiva Perú	941.914,63	707.165,25	471.892,52	314.783,02	157.498,01	
-- GtíasNoPref(AvalyFianza)	7,52	7,44	7,36	7,26	7,22	7,40
- PROGRAMA REACTIVA PERU	1.046.571,80	785.739,17	524.325,02	349.758,91	174.997,79	

Reportado por : BBVA

Última fecha reportada por la SBS : 31/01/2024

Operación	OCT 2023 (SBS: SET2023)		NOV 2023 (SBS: OCT2023)		DIC 2023 (SBS: NOV2023)		ENE 2024 (SBS: DIC2023)		FEB 2024 (SBS: ENE2024)		MAR 2024 (SBS: ENE2024)	
	Monto *	Dias V.	Monto *	Dias V.	Monto *	Dias V.	Monto *	Dias V.	Monto *	Dias V.	Monto *	Dias V.
Calificación (2)	NOR		NOR		NOR		NOR		NOR		NOR	
RESUMEN												
- Total Deuda	1.486.369,33		1.855.617,75		3.518.544,75		3.448.274,86		3.566.702,33	4	3.566.702,33	4
- Línea No Utilizada	586.988,48		235.782,54		22.897,72		134.729,20		687.206,10		687.206,10	
- Garantías	1.006.190,00		1.018.128,00		3.979.870,00		3.951.107,00		4.052.308,00		4.052.308,00	
CREDITOS DIRECTOS												
- CRÉDITOS VIGENTES	1.486.369,33		1.855.617,75		3.518.544,75		3.382.405,88		3.277.724,59	4	3.277.724,59	4
-- GranE: Descuentos	348.469,33		704.217,75		903.344,75		786.105,88		614.924,59	4	614.924,59	4
--- Letras	348.469,33		704.217,75		903.344,75		786.105,88		614.924,59	4	614.924,59	4
-- GranE:Préstamos	1.137.900,00		1.151.400,00		2.615.200,00		2.596.300,00		2.662.800,00		2.662.800,00	
--- Revolventes	1.137.900,00		1.151.400,00		1.120.800,00		1.112.700,00		1.141.200,00		1.141.200,00	
--- NoRevolventes					1.494.400,00		1.483.600,00		1.521.600,00		1.521.600,00	
CREDITOS INDIRECTOS												
- CartasFianzaOtorgadas							65.868,98		288.977,74		288.977,74	
LINEA NO UTIL. Y CRED. NO DESEMB.												
- LinCredDescuentos	586.988,48		235.782,54		22.897,72		134.729,20		687.206,10		687.206,10	
GARANTIAS												
- GARANTIAS RECIBIDAS	1.006.190,73		1.018.128,14		3.979.870,02		3.951.107,57		4.052.308,76		4.052.308,76	
-- 1eraHipotecasInmuebles	1.006.190,73		1.018.128,14		991.070,02		983.907,57		1.009.108,76		1.009.108,76	
-- GtíasNoPref(AvalyFianza)					2.988.800,00		2.967.200,00		3.043.200,00		3.043.200,00	

Última fecha reportada por la SBS : 31/01/2024

Operación	ABR 2023 (SBS: MAR2023)		MAY 2023 (SBS: ABR2023)		JUN 2023 (SBS: MAY2023)		JUL 2023 (SBS: JUN2023)		AGO 2023 (SBS: JUL2023)		SET 2023 (SBS: AGO2023)	
	Monto *	Dias V.	Monto *	Dias V.	Monto *	Dias V.	Monto *	Dias V.	Monto *	Dias V.	Monto *	Dias V.
Calificación (2)	NOR		NOR		NOR		NOR		NOR		NOR	
RESUMEN												
- Total Deuda	1.210.133,83		1.160.149,92		1.148.907,55		588.780,86		1.082.400,00		1.254.580,54	
- Línea No Utilizada									902.000,00		772.391,90	
- Garantías	997.967,00		985.499,00		975.949,00		962.420,00		957.114,00		980.193,00	
CREDITOS DIRECTOS												
- CRÉDITOS VIGENTES	1.128.600,00		1.114.500,00		1.103.700,00		544.200,00		1.082.400,00		1.254.580,54	
-- GranE: Descuentos											146.080,54	
--- Letras											146.080,54	
-- GranE:Préstamos	1.128.600,00		1.114.500,00		1.103.700,00		544.200,00		1.082.400,00		1.108.500,00	
--- Revolventes	1.128.600,00		1.114.500,00		1.103.700,00		544.200,00		1.082.400,00		1.108.500,00	
CREDITOS INDIRECTOS												
- CartasFianzaOtorgadas	81.533,83		45.649,92		45.207,55		44.580,86					
LINEA NO UTIL. Y CRED. NO DESEMB.												
- LinCredDescuentos									902.000,00		772.391,90	
GARANTIAS												



- GARANTIAS RECIBIDAS	997.967,18	985.499,23	975.949,30	962.420,24	957.114,73	980.193,71
-- 1eraHipotecasInmuebles	997.967,18	985.499,23	975.949,30	962.420,24	957.114,73	980.193,71

Reportado por : INTERBANK

Última fecha reportada por la SBS : 31/01/2024

Operación	OCT 2023 (SBS: SET2023)		NOV 2023 (SBS: OCT2023)		DIC 2023 (SBS: NOV2023)		ENE 2024 (SBS: DIC2023)		FEB 2024 (SBS: ENE2024)		MAR 2024 (SBS: ENE2024)	
	Monto *	Dias V.	Monto *	Dias V.	Monto *	Dias V.	Monto *	Dias V.	Monto *	Dias V.	Monto *	Dias V.
Calificación (2)	NOR		NOR		NOR		NOR		NOR		NOR	
RESUMEN												
- Total Deuda	6.700.623,85	7	5.933.700,76	10	4.451.639,35	5	4.110.660,78		3.514.926,33		3.514.926,33	
- Garantías	8.986.289,00		8.594.761,00		6.969.696,00		7.651.117,00		7.071.763,00		7.071.763,00	
CREDITOS DIRECTOS												
- CRÉDITOS VIGENTES	5.194.685,99	7	4.495.797,81	10	3.560.055,37	5	3.506.077,87		3.514.926,33		3.514.926,33	
-- GranE:Descuentos	1.591.433,56	7	923.699,61	10	155.172,81		197.904,69		196.321,76		196.321,76	
--- Letras	1.591.433,56	7	923.699,61	10	155.172,81		197.904,69		196.321,76		196.321,76	
-- GranE:Préstamos	2.503.380,00		2.533.080,00		2.465.760,00	5	2.447.940,00		2.510.640,00		2.510.640,00	
--- Revolventes	2.503.380,00		2.533.080,00		2.465.760,00	5	2.447.940,00		2.510.640,00		2.510.640,00	
-- GranE:ArrendamientoFinanc	1.099.872,43		1.039.018,20		939.122,56		860.233,18		807.964,57		807.964,57	
CREDITOS INDIRECTOS												
- CartasFianzaOtorgadas	1.505.937,86		1.437.902,95		891.583,98		604.582,91					
GARANTIAS												
- GARANTIAS RECIBIDAS	8.986.291,14		8.594.761,99		6.969.696,98		7.651.118,04		7.071.764,55		7.071.764,55	
-- 1eraHipotecasInmuebles	1.185.794,77		1.199.863,00		1.167.975,03		1.159.534,09		1.189.233,67		1.189.233,67	
-- OtrasGarantias	1.099.872,43		1.039.018,20		939.122,56		860.233,18		807.964,57		807.964,57	
-- GtiasNoPref(AvalyFianza)	6.700.623,94		6.355.880,79		4.862.599,39		5.631.350,77		5.074.566,31		5.074.566,31	

Última fecha reportada por la SBS : 31/01/2024

Operación	ABR 2023 (SBS: MAR2023)		MAY 2023 (SBS: ABR2023)		JUN 2023 (SBS: MAY2023)		JUL 2023 (SBS: JUN2023)		AGO 2023 (SBS: JUL2023)		SET 2023 (SBS: AGO2023)	
	Monto *	Dias V.	Monto *	Dias V.	Monto *	Dias V.	Monto *	Dias V.	Monto *	Dias V.	Monto *	Dias V.
Calificación (2)	NOR		NOR		NOR		NOR		NOR		NOR	
RESUMEN												
- Total Deuda	6.247.332,64		6.120.975,45		5.965.512,14	10	5.257.048,64	16	5.989.748,96		6.084.695,21	
- Total Vencido							177.957,28					
- % Vencido							3,39					
- Garantías	8.941.788,00		8.712.247,00		8.462.499,00		7.650.879,00		8.301.894,00		8.382.118,00	
CREDITOS DIRECTOS												
- CRÉDITOS VIGENTES	5.317.247,57		5.202.510,26		5.055.947,28	10	4.182.135,31		4.575.760,54		4.649.197,64	
-- GranE:SobregirosCC							3.490,24					
-- GranE:Descuentos	1.541.694,30		1.320.746,60		1.280.974,77	10	524.544,68		1.010.293,11		1.068.231,08	
--- Letras	1.541.694,30		1.320.746,60		1.280.974,77	10	524.544,68		1.010.293,11		1.068.231,08	
-- GranE:Préstamos	2.257.200,00		2.451.900,00		2.428.140,00		2.394.480,00		2.381.280,00		2.438.700,00	
--- Revolventes	1.128.600,00		1.337.400,00		2.428.140,00		2.394.480,00		2.381.280,00		2.438.700,00	
--- NoRevolventes	1.128.600,00		1.114.500,00									
-- GranE:ArrendamientoFinanc	1.518.353,27		1.429.863,66		1.346.832,51		1.259.620,39		1.184.187,43		1.142.266,56	
- CRÉDITOS VENCIDOS							177.957,28	16				
-- GranE:Descuentos							177.957,28	16				
-- GranE:Descuentos							177.957,28	16				
CREDITOS INDIRECTOS												
- CartasFianzaOtorgadas	930.085,07		918.465,19		909.564,86		896.956,05		1.413.988,42		1.435.497,57	
GARANTIAS												
- GARANTIAS RECIBIDAS	8.941.789,32		8.712.249,02		8.462.500,04		7.650.880,38		8.301.895,22		8.382.119,15	
-- 1eraHipotecasInmuebles			1.161.409,86		1.150.155,28		1.134.211,30		1.127.958,75		1.155.157,31	
-- OtrasGarantias	1.518.353,27		1.429.863,66		1.346.832,51		1.259.620,39		1.184.187,43		1.142.266,56	
-- OtrasGtiasNoPref	1.176.103,33											
-- GtiasNoPref(AvalyFianza)	6.247.332,72		6.120.975,50		5.965.512,25		5.257.048,69		5.989.749,04		6.084.695,28	

Reportado por : BCP

Última fecha reportada por la SBS : 31/01/2024

Operación	OCT 2023 (SBS: SET2023)		NOV 2023 (SBS: OCT2023)		DIC 2023 (SBS: NOV2023)		ENE 2024 (SBS: DIC2023)		FEB 2024 (SBS: ENE2024)		MAR 2024 (SBS: ENE2024)	
	Monto *	Dias V.	Monto *	Dias V.	Monto *	Dias V.	Monto *	Dias V.	Monto *	Dias V.	Monto *	Dias V.



Calificación (2)	NOR		NOR		NOR		NOR		NOR		NOR	
RESUMEN												
- Total Deuda	3.898.260,43	1	4.288.136,04		3.839.531,63		3.647.465,87		3.182.915,70		3.182.915,70	
- Línea No Utilizada	70.193,25				69.284,12		242.442,49		815.086,88		815.086,88	
- Garantías	2.877.111,00		2.904.504,00		2.820.714,00		2.793.687,00		2.858.473,00		2.858.473,00	
CREDITOS DIRECTOS												
- CRÉDITOS VIGENTES	3.898.260,43	1	4.288.136,04		3.839.531,63		3.647.465,87		3.182.915,70		3.182.915,70	
-- GranE: Descuentos	703.841,13		1.059.745,73		693.264,03		527.783,17					
--- Otros	703.841,13		1.059.745,73		693.264,03		527.783,17					
-- GranE: Préstamos	3.034.400,00	1	3.073.213,00		3.001.813,00		2.982.913,00		3.049.413,00		3.049.413,00	
--- NoRevolventes	3.034.400,00	1	3.073.213,00		3.001.813,00		2.982.913,00		3.049.413,00		3.049.413,00	
-- GranE: ArrendamientoFinanc	160.019,30		155.177,31		144.454,60		136.769,70		133.502,70		133.502,70	
LINEA NO UTIL. Y CRED. NO DESEMB.												
- LinCredEsqMultilinea	70.193,25				69.284,12		242.442,49		815.086,88		815.086,88	
GARANTIAS												
- GARANTIAS RECIBIDAS	2.877.111,74		2.904.505,23		2.820.715,43		2.793.689,24		2.858.474,91		2.858.474,91	
-- 1eraHipotecasInmuebles	2.435.896,15		2.464.795,53		2.399.290,28		2.381.950,65		2.442.960,44		2.442.960,44	
-- OtrasGarantias	281.196,29		284.532,39		276.970,55		274.968,89		282.011,77		282.011,77	
-- GtiasNoPref(AvalyFianza)	160.019,30		155.177,31		144.454,60		136.769,70		133.502,70		133.502,70	

Última fecha reportada por la SBS : 31/01/2024

Operación	ABR 2023 (SBS: MAR2023)		MAY 2023 (SBS: ABR2023)		JUN 2023 (SBS: MAY2023)		JUL 2023 (SBS: JUN2023)		AGO 2023 (SBS: JUL2023)		SET 2023 (SBS: AGO2023)	
	Monto *	Dias V.	Monto *	Dias V.	Monto *	Dias V.	Monto *	Dias V.	Monto *	Dias V.	Monto *	Dias V.
Calificación (2)	NOR		NOR		NOR		NOR		NOR		NOR	
RESUMEN												
- Total Deuda	3.586.335,21		4.089.681,93	6	4.195.718,25	9	3.209.194,86		3.369.759,44		3.704.236,15	
- Línea No Utilizada	404.960,49						602.371,35		420.234,58		173.812,80	
- Garantías	5.704.485,00		6.190.465,00		2.635.428,00		2.598.894,00		2.584.568,00		2.809.227,00	
CREDITOS DIRECTOS												
- CRÉDITOS VIGENTES	3.586.335,21		4.089.681,93	6	4.195.718,25	9	3.209.194,86		3.369.759,44		3.704.236,15	
-- GranE: Descuentos	379.100,35				152.015,42		134.808,59		318.519,16		585.898,70	
--- Otros	379.100,35				152.015,42		134.808,59		318.519,16		585.898,70	
-- GranE: Préstamos	3.009.600,00		3.900.750,00	6	3.862.950,00	9	2.902.400,00		2.886.400,00		2.956.000,00	
--- NoRevolventes	3.009.600,00		3.900.750,00	6	3.862.950,00	9	2.902.400,00		2.886.400,00		2.956.000,00	
-- GranE: ArrendamientoFinanc	197.634,86		188.931,93		180.752,83		171.986,27		164.840,28		162.337,45	
LINEA NO UTIL. Y CRED. NO DESEMB.												
- LinCredEsqMultilinea	404.960,49						602.371,35		420.234,58		173.812,80	
GARANTIAS												
- GARANTIAS RECIBIDAS	5.704.485,77		6.190.467,61		2.635.429,23		2.598.895,69		2.584.568,80		2.809.228,19	
-- 1eraHipotecasInmuebles	2.415.987,69		2.385.803,90		2.362.684,40		2.329.931,78		2.317.087,61		2.372.959,74	
-- OtrasGarantias	278.898,08		140.083,84		272.744,83		268.963,91		267.481,19		273.931,00	
-- OtrasGtiasNoPref			135.329,87									
-- GtiasNoPref(AvalyFianza)	3.009.600,00		3.529.250,00								162.337,45	

Reportado por : BIF

Última fecha reportada por la SBS : 31/01/2024

Operación	OCT 2023 (SBS: SET2023)		NOV 2023 (SBS: OCT2023)		DIC 2023 (SBS: NOV2023)		ENE 2024 (SBS: DIC2023)		FEB 2024 (SBS: ENE2024)		MAR 2024 (SBS: ENE2024)	
	Monto *	Dias V.	Monto *	Dias V.	Monto *	Dias V.	Monto *	Dias V.	Monto *	Dias V.	Monto *	Dias V.
Calificación (2)	NOR		NOR		NOR		NOR		NOR		NOR	
RESUMEN												
- Total Deuda	1.259.223,77		1.307.481,68		859.736,42		1.025.632,96		1.634.136,42		1.634.136,42	
- Línea No Utilizada	1.025.363,58		806.226,97		1.008.263,57		827.322,04		1.028.663,56		1.028.663,56	
- Garantías	4.181.087,00		3.267.517,00		2.988.800,00		2.967.200,00		3.043.200,00		3.043.200,00	
CREDITOS DIRECTOS												
- CRÉDITOS VIGENTES	1.146.687,35		1.194.945,26		747.200,00		913.096,54		1.521.600,00		1.521.600,00	
-- GranE: Descuentos			230.227,96				171.296,54					
--- Letras			230.227,96				171.296,54					
-- GranE: Préstamos	1.146.687,35		964.717,30		747.200,00		741.800,00		1.521.600,00		1.521.600,00	
--- Revolventes	758.600,00		767.600,00		747.200,00		741.800,00		760.800,00		760.800,00	
--- NoRevolventes	388.087,35		197.117,30						760.800,00		760.800,00	
CREDITOS INDIRECTOS												
- CartasFianzaOtorgadas	112.536,42		112.536,42		112.536,42		112.536,42		112.536,42		112.536,42	
LINEA NO UTIL. Y CRED. NO DESEMB.												



- LinCredEsqMultilinea	1.025.363,58	806.226,97	1.008.263,57	827.322,04	1.028.663,56	1.028.663,56
GARANTIAS						
- GARANTIAS RECIBIDAS	4.181.087,35	3.267.517,30	2.988.800,00	2.967.200,00	3.043.200,00	3.043.200,00
-- GtiasNoPref(AvalyFianza)	4.181.087,35	3.267.517,30	2.988.800,00	2.967.200,00	3.043.200,00	3.043.200,00

Última fecha reportada por la SBS : 31/01/2024

Operación	ABR 2023 (SBS: MAR2023)		MAY 2023 (SBS: ABR2023)		JUN 2023 (SBS: MAY2023)		JUL 2023 (SBS: JUN2023)		AGO 2023 (SBS: JUL2023)		SET 2023 (SBS: AGO2023)	
	Monto *	Dias V.	Monto *	Dias V.	Monto *	Dias V.	Monto *	Dias V.	Monto *	Dias V.	Monto *	Dias V.
Calificación (2)	NOR		NOR		NOR		NOR		NOR		NOR	
RESUMEN												
- Total Deuda	864.936,42		1.970.036,42		1.952.036,42		1.754.725,45	1	1.566.201,78		1.416.206,17	
- Linea No Utilizada	263.663,56		1.001.963,58		991.163,58		975.863,57		969.863,59		995.963,56	
- Garantías			1.857.500,00		1.839.500,00		1.642.144,00		1.453.665,00		1.303.669,00	
CREDITOS DIRECTOS												
- CRÉDITOS VIGENTES	752.400,00		1.857.500,00		1.839.500,00		1.642.189,03	1	1.453.665,36		1.303.669,75	
-- GranE: SobregirosCC							45,00	1				
-- GranE: Préstamos	752.400,00		1.857.500,00		1.839.500,00		1.642.144,03		1.453.665,36		1.303.669,75	
--- Revolventes	752.400,00		743.000,00		735.800,00		725.600,00		721.600,00		739.000,00	
--- NoRevolventes			1.114.500,00		1.103.700,00		916.544,03		732.065,36		564.669,75	
CREDITOS INDIRECTOS												
- CartasFianzaOtorgadas	112.536,42		112.536,42		112.536,42		112.536,42		112.536,42		112.536,42	
LINEA NO UTIL. Y CRED. NO DESEMB.												
- LinCredEsqMultilinea	263.663,56		1.001.963,58		991.163,58		975.863,57		969.863,59		995.963,56	
GARANTIAS												
- GARANTIAS RECIBIDAS			1.857.500,00		1.839.500,00		1.642.144,03		1.453.665,36		1.303.669,75	
-- GtiasNoPref(AvalyFianza)			1.857.500,00		1.839.500,00		1.642.144,03		1.453.665,36		1.303.669,75	

Reportado por : BANCO GNB PERU

Última fecha reportada por la SBS : 31/01/2024

Operación	OCT 2023 (SBS: SET2023)		NOV 2023 (SBS: OCT2023)		DIC 2023 (SBS: NOV2023)		ENE 2024 (SBS: DIC2023)		FEB 2024 (SBS: ENE2024)		MAR 2024 (SBS: ENE2024)	
	Monto *	Dias V.	Monto *	Dias V.	Monto *	Dias V.	Monto *	Dias V.	Monto *	Dias V.	Monto *	Dias V.
Calificación (2)	NOR		NOR		NOR		NOR		NOR		NOR	
RESUMEN												
- Total Deuda	1.137.900,00		1.151.400,00		1.120.800,00		1.112.700,00		1.141.200,00		1.141.200,00	
CREDITOS DIRECTOS												
- CRÉDITOS VIGENTES	1.137.900,00		1.151.400,00		1.120.800,00		1.112.700,00		1.141.200,00		1.141.200,00	
-- GranE: Préstamos	1.137.900,00		1.151.400,00		1.120.800,00		1.112.700,00		1.141.200,00		1.141.200,00	
--- NoRevolventes	1.137.900,00		1.151.400,00		1.120.800,00		1.112.700,00		1.141.200,00		1.141.200,00	

Última fecha reportada por la SBS : 31/01/2024

Operación	ABR 2023 (SBS: MAR2023)		MAY 2023 (SBS: ABR2023)		JUN 2023 (SBS: MAY2023)		JUL 2023 (SBS: JUN2023)		AGO 2023 (SBS: JUL2023)		SET 2023 (SBS: AGO2023)	
	Monto *	Dias V.	Monto *	Dias V.	Monto *	Dias V.	Monto *	Dias V.	Monto *	Dias V.	Monto *	Dias V.
Calificación (2)					NOR		NOR		NOR		NOR	
RESUMEN												
- Total Deuda					1.103.700,00		1.088.400,00		1.082.400,00		1.108.500,00	
- Garantías							1.088.400,00		1.082.400,00		1.108.500,00	
CREDITOS DIRECTOS												
- CRÉDITOS VIGENTES					1.103.700,00		1.088.400,00		1.082.400,00		1.108.500,00	
-- GranE: Préstamos							1.088.400,00		1.082.400,00		1.108.500,00	
--- NoRevolventes							1.088.400,00		1.082.400,00		1.108.500,00	
-- MedE: Préstamos					1.103.700,00							
--- NoRevolventes					1.103.700,00							
GARANTIAS												
- GARANTIAS RECIBIDAS							1.088.400,00		1.082.400,00		1.108.500,00	
-- GtiasNoPref(AvalyFianza)							1.088.400,00		1.082.400,00		1.108.500,00	

Reportado por : SCOTIABANK



Última fecha reportada por la SBS : 31/01/2024

Operación	OCT 2023 (SBS: SET2023)		NOV 2023 (SBS: OCT2023)		DIC 2023 (SBS: NOV2023)		ENE 2024 (SBS: DIC2023)		FEB 2024 (SBS: ENE2024)		MAR 2024 (SBS: ENE2024)	
	Monto *	Dias V.	Monto *	Dias V.	Monto *	Dias V.	Monto *	Dias V.	Monto *	Dias V.	Monto *	Dias V.
Calificación (2)												
RESUMEN												

Última fecha reportada por la SBS : 31/01/2024

Operación	ABR 2023 (SBS: MAR2023)		MAY 2023 (SBS: ABR2023)		JUN 2023 (SBS: MAY2023)		JUL 2023 (SBS: JUN2023)		AGO 2023 (SBS: JUL2023)		SET 2023 (SBS: AGO2023)	
	Monto *	Dias V.	Monto *	Dias V.	Monto *	Dias V.	Monto *	Dias V.	Monto *	Dias V.	Monto *	Dias V.
Calificación (2)												
RESUMEN												

Reportado por : BCO DE COMERCIO

Última fecha reportada por la SBS : 31/01/2024

Operación	OCT 2023 (SBS: SET2023)		NOV 2023 (SBS: OCT2023)		DIC 2023 (SBS: NOV2023)		ENE 2024 (SBS: DIC2023)		FEB 2024 (SBS: ENE2024)		MAR 2024 (SBS: ENE2024)	
	Monto *	Dias V.	Monto *	Dias V.	Monto *	Dias V.	Monto *	Dias V.	Monto *	Dias V.	Monto *	Dias V.
Calificación (2)		NOR		NOR		NOR						
RESUMEN												
- Total Deuda	758.600,00		767.600,00									
- Línea No Utilizada	379.300,00		383.800,00		1.120.800,00							
CREDITOS DIRECTOS												
- CRÉDITOS VIGENTES	758.600,00		767.600,00									
-- GranE:Préstamos	758.600,00		767.600,00									
--- NoRevolventes	758.600,00		767.600,00									
LINEA NO UTIL. Y CRED. NO DESEMB.												
- LinCredEsqMultilinea	379.300,00		383.800,00		1.120.800,00							

Última fecha reportada por la SBS : 31/01/2024

Operación	ABR 2023 (SBS: MAR2023)		MAY 2023 (SBS: ABR2023)		JUN 2023 (SBS: MAY2023)		JUL 2023 (SBS: JUN2023)		AGO 2023 (SBS: JUL2023)		SET 2023 (SBS: AGO2023)	
	Monto *	Dias V.	Monto *	Dias V.	Monto *	Dias V.	Monto *	Dias V.	Monto *	Dias V.	Monto *	Dias V.
Calificación (2)								NOR		NOR		NOR
RESUMEN												
- Total Deuda							725.600,00		721.600,00		739.000,00	
- Línea No Utilizada							362.800,00		360.800,00		369.500,00	
CREDITOS DIRECTOS												
- CRÉDITOS VIGENTES							725.600,00		721.600,00		739.000,00	
-- GranE:Préstamos							725.600,00		721.600,00		739.000,00	
--- NoRevolventes							725.600,00		721.600,00		739.000,00	
LINEA NO UTIL. Y CRED. NO DESEMB.												
- LinCredEsqMultilinea							362.800,00		360.800,00		369.500,00	

Rectificaciones SBS

Entidad	Periodo SBS	Cuenta	Concepto Rectificación	Dice	Debe Decir
BBVA	ABR-2023	GARANTIAS RECIBIDAS - OtrasGtíasNoPref	CUENTA CONTABLE	GARANTIAS RECIBI	GARANTIAS RECIBI

Aval/Codeudor

Montos expresados en unidades de soles*

Es Avalista de:

Información reportada por la SBS al 31/01/2024

Tipo Doc	Nro Documento	Nombre/Razón Social	Act Pre 12m

Montos expresados en unidades de soles*

Quiénes lo Avalan:			Información reportada por la SBS al 31/01/2024		
Tipo Doc	Nro Documento	Nombre/Razón Social	Act	Pre	12m
DNI	09308915	CONTRERAS CARPIO LUIS MANUEL	●	●	●
Institución SBS		Calif. (2)	Saldo *		
	BANCO BBVA PERÚ	NOR	1.521.600,00		
	BANCO INTERNACIONAL DEL PERÚ	NOR	3.514.926,33		
DNI	09312410	CONTRERAS CARPIO MARTHA SOLEDAD	●	●	●
Institución SBS		Calif. (2)	Saldo *		
	BANCO INTERNACIONAL DEL PERÚ	NOR	5.074.566,33		
	BANCO BBVA PERÚ	NOR	1.521.600,00		
DNI	09312411	PELAEZ ARAMAYO MARLENE MARGOT	●	●	●
Institución SBS		Calif. (2)	Saldo *		
	BANCO DE CREDITO DEL PERÚ	NOR	133.502,70		
DNI	21533117	ARCOS SALAZAR JUAN CARLOS	●	●	●
Institución SBS		Calif. (2)	Saldo *		
	BANCO DE CREDITO DEL PERÚ	NOR	74.736,27		

Montos expresados en unidades de soles*

Es Avalista de:			Información Reportada por Entidades de Microfinanzas / Otros Créditos		
Tipo Doc	Nro Documento	Nombre/Razón Social	Act	Pre	12m

Montos expresados en unidades de soles*

Quiénes lo Avalan:			Información Reportada por Entidades de Microfinanzas / Otros Créditos		
Tipo Doc	Nro Documento	Nombre/Razón Social	Act	Pre	12m

Documentos Protestados como Deudor/Aceptante

Montos expresados en unidades*

Reportado por la Cámara de Comercio de Lima (CCL)

Documentos Protestados sin Regularizar			
	# Doc	Monto (S/) *	Max Días Venc.
Total:	2	192.958,87	220

Tipo de Cambio 3.780

Nro. Secuencia	Tip. Reg. **	Acreedor/Girador	Tipo Doc.	Moneda	Monto *	Monto * (S/)	Boletín	F. Protesto	F. Venc	Días Venc.
6600740	PR	SUPERINTENDENCIA NACIONAL DE ADUANAS Y DE ADMINISTRA	CHQ	S/.	2.589,00	2.589,00	09/2023	28/09/2023	/ /	165
103849	PR	BANCO DE CREDITO DEL PERU	FAN	US\$	50.362,40	190.369,87	08/2023	16/08/2023	04/08/2023	220

**PR: Protestos, CJ: Cobranza Judicial, MO: Moras, PP: Procesos Penales

Montos expresados en unidades*

Reportado por la Cámara de Comercio de Lima (CCL)

Documentos Protestados Regularizados		
	# Doc	Monto (S/) *
Total:	0	0,00

Nro. Secuencia	Tip. Reg. **	Acreedor/Girador	Tipo Doc.	Moneda	Monto *	Monto * (S/)	Boletín	F. Protesto	F. Venc.	F. Reg
----------------	--------------	------------------	-----------	--------	---------	--------------	---------	-------------	----------	--------

**PR: Protestos, CJ: Cobranza Judicial, MO: Moras, PP: Procesos Penales

Documentos Protestados como Acreedor/Girador

Montos expresados en unidades*

Reportado por la Cámara de Comercio de Lima (CCL)

Documentos Protestados sin Regularizar

	# Doc	Monto (S/) *	Max Días Venc.
Total:	2	141.979,48	252

Tipo de Cambio 3.780

Nro. Secuencia	Tip. Reg.	Deudor/Aceptante	Tipo Doc.	Moneda	Monto *	Monto * (S/)	Boletín	F. Protesto	F. Venc	Días Venc.
100110	PR	COMPAÑIA MINERA ANTAPACCAI S.A.	FAN	US\$	36.430,71	137.708,08	07/2023	13/07/2023	03/07/2023	252
100109	PR	COMPAÑIA MINERA ANTAPACCAI S.A.	FAN	US\$	1.130,00	4.271,40	07/2023	13/07/2023	03/07/2023	252

**PR: Protestos, CJ: Cobranza Judicial, MO: Moras, PP: Procesos Penales

Montos expresados en unidades*

Reportado por la Cámara de Comercio de Lima (CCL)

Documentos Protestados Regularizados

	# Doc	Monto (S/) *
Total:	0	0,00

Nro. Secuencia	Tip. Reg.	Deudor/Aceptante	Tipo Doc.	Moneda	Monto *	Monto * (S/)	Boletín	F. Protesto	F. Venc.	F. Reg
----------------	-----------	------------------	-----------	--------	---------	--------------	---------	-------------	----------	--------

**PR: Protestos, CJ: Cobranza Judicial, MO: Moras, PP: Procesos Penales

Detalle de Vencidos

Documentos Impagos

Montos expresados en unidades*

	# Doc	Monto (S/) *	Max Días Venc.
Total:	1	322,00	110

Se muestran los 10 primeros documentos ordenados por Fecha de Vencimiento, del más reciente al más antiguo

Tipo de Cambio 3.780

Nombre del Acreedor de la Obligación	Tipo Comprobante/ Concepto	Nro Comprobante	Condición Deuda	Moneda	Monto *	Monto * (S/)	F. Venc.
SERVICIO DE ADMINISTRACION TRIBUTARIA - DEUDA	Carta de Porte Aéreo	AF089094	MOROSIDAD	S/.	322,00	322,00	22/11/2023

Comercio Exterior

Montos expresados en unidades de dolares

Muestra información reportada por la SUNAT desde el 07/02/2011

Resumen por Ejercicio

Ejercicio	Actividad	Número de Operaciones	Importe USD *	N° Países	3 países con mayor número de operaciones
2024	IMPORTACIÓN	4	43.838,78	4	CANADA, CHINA, CZECH REPUBLIC
2023	IMPORTACIÓN	33	621.702,37	9	CHINA, BRAZIL, UNITED STATES
2022	IMPORTACIÓN	30	801.560,78	14	CHINA, UNITED STATES, FRANCE
2021	IMPORTACIÓN	36	763.601,73	13	CHINA, BRAZIL, GERMANY
2020	IMPORTACIÓN	34	536.707,35	8	CHINA, ITALY, UNITED STATES

Resumen por Meses

Actividad	Ejercicio	Mes	Número de Operaciones	Importe USD *	N° Países	3 países con mayor número de operaciones
IMPORTACIÓN	2024	FEBRERO	2	33.444,47	2	CHINA, FRANCE
		ENERO	2	10.394,31	2	CANADA, CZECH REPUBLIC
	2023	DICIEMBRE	2	65.116,40	2	BRAZIL, UNITED STATES
		NOVIEMBRE	5	135.682,05	4	BRAZIL, CHINA, CZECH REPUBLIC
		OCTUBRE	6	95.418,75	3	CHINA, BRAZIL, UNITED STATES
		SETIEMBRE	8	77.188,02	4	CHINA, BRAZIL, FRANCE
		AGOSTO	1	30.449,76	1	CHINA
		JULIO	1	8.948,62	1	CHINA
		JUNIO	1	17.655,72	1	CHINA
		MAYO	3	87.846,93	2	CHINA, UNITED STATES
		ABRIL	2	34.255,78	2	COLOMBIA, FRANCE
		MARZO	1	6.497,33	1	UNITED STATES
	2022	FEBRERO	2	58.344,82	2	CHINA, COLOMBIA
		ENERO	1	4.298,19	1	ITALY
		NOVIEMBRE	4	48.378,82	4	CHINA, FRANCE, INDIA
		OCTUBRE	1	2.305,24	1	CZECH REPUBLIC
		AGOSTO	2	15.368,60	2	RUSSIAN FEDERATION, UNITED STATES
		JULIO	2	116.872,73	3	INDIA, MEXICO, UNITED STATES
		JUNIO	1	39.136,71	1	AUSTRALIA
		MAYO	5	172.041,45	5	UNITED STATES, AUSTRALIA, CHINA
		ABRIL	3	35.854,32	2	UNITED STATES, CHINA
		MARZO	5	252.459,82	4	CHINA, GERMANY, FRANCE
	2021	FEBRERO	5	111.082,86	6	CHINA, COLOMBIA, PHILIPPINES
		ENERO	2	8.060,23	2	CHINA, GERMANY
		DICIEMBRE	2	13.522,24	2	BRAZIL, CHINA
		NOVIEMBRE	4	73.583,49	3	CHINA, GERMANY, BRAZIL
		OCTUBRE	3	23.955,59	3	CHINA, INDIA, "KOREA, REPUBLIC OF"
		SETIEMBRE	4	33.958,66	4	CHINA, GERMANY, FRANCE
		AGOSTO	6	135.835,97	5	CHINA, FRANCE, INDIA
		JULIO	1	10.975,54	1	UNITED STATES
		JUNIO	3	51.935,26	1	ITALY
		MAYO	1	6.500,00	1	"KOREA, REPUBLIC OF"
2020	ABRIL	3	30.838,03	3	BRAZIL, PHILIPPINES, RUSSIAN FEDERATION	
	MARZO	3	25.092,32	4	BRAZIL, CHINA, COLOMBIA	
	FEBRERO	3	333.226,78	2	AUSTRALIA, GERMANY	
	ENERO	3	24.177,84	3	CHINA, COLOMBIA, GERMANY	
	DICIEMBRE	6	107.057,89	2	CHINA, ITALY	
	NOVIEMBRE	2	102.875,35	2	AUSTRALIA, FRANCE	
	OCTUBRE	4	54.476,83	2	CHINA, UNITED STATES	
	SETIEMBRE	2	32.088,37	2	CHINA, INDIA	
	AGOSTO	2	14.602,90	2	CHINA, UNITED STATES	
	JULIO	2	13.926,52	1	CHINA	
	JUNIO	2	18.798,00	2	CHINA, ITALY	
	MAYO	5	60.448,84	2	ITALY, CHINA	
	ABRIL	3	17.764,37	2	CHINA, BRAZIL	
	MARZO	2	16.118,28	2	COLOMBIA, FRANCE	
	FEBRERO	2	15.892,80	2	CHINA, UNITED STATES	
	ENERO	2	82.657,20	2	CHINA, ITALY	

PUBLICACIÓN DIARIO "EL PERUANO"

Reporte Otros Créditos

Institución	OCT 2023		NOV 2023		DIC 2023		ENE 2024		FEB 2024		MAR 2024	
	Monto *	Dias V.	Monto *	Dias V.	Monto *	Dias V.	Monto *	Dias V.	Monto *	Dias V.	Monto *	Dias V.



Institución	ABR 2023		MAY 2023		JUN 2023		JUL 2023		AGO 2023		SET 2023	
	Monto *	Dias V.	Monto *	Dias V.	Monto *	Dias V.	Monto *	Dias V.	Monto *	Dias V.	Monto *	Dias V.

Reporte Otros Créditos por entidades

Sin Información