



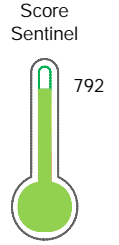
# Reporte de Deudas

El reporte contiene solo los títulos seleccionados

- Información General
- Consulta Rápida
- Principales Acreedores
- Detalle Variación
- Posición Histórica
- Gráficos
- Rep. Vencidos
- Rep. SBS/Microf.
- SBS/Microf. Entidades
- Rectificaciones SBS
- Avalados/Avalistas
- Hechos de Importancia
- Documentos CCL
- Detalle de Vencidos
- Comercio Exterior
- Otros Créditos
- Otros Créd. Entidades
- Otros Rep. Negativos

RUC 20607713546 - MILICIC PERU S.A.C.

| Fecha Proceso | Tipo Doc. | N. Doc.     | Nota  | Deuda Total * | Var. | Actual | Previo | 12m |
|---------------|-----------|-------------|-------|---------------|------|--------|--------|-----|
| 23/10/2023    | RUC       | 20607713546 | 0.000 | 1.531,10      |      |        |        |     |



Buen Puntaje

**\* La persona consultada cuenta con los siguientes créditos e indicadores.**

Línea de Crédito

## Sentinel Sabio

Bancarizado: SI

### Recomendación de Sentinel Sabio

Evaluación Crediticia



**APROBAR**  
Producto Genérico

Detalle:

- Cumple con todas las reglas de evaluación

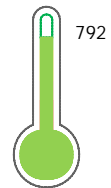
Cuota Estimada Mensual

S/ 151,



### Score Sentinel

Nivel de Riesgo



Buen Puntaje

Recomendación:

Estadísticamente, en este nivel de score, 8 de 100 empresas podrían caer en incumplimiento en los próximos 12 meses

## Información General

### Datos Principales

21/07/2023: Última actualización de información reportada por SUNAT

|                                  |                                    |                                  |                         |
|----------------------------------|------------------------------------|----------------------------------|-------------------------|
| Razón Social:                    | MILICIC PERU S.A.C.                |                                  |                         |
| Nombre Comercial:                | -                                  |                                  |                         |
| Tipo de Contribuyente:           | SOCIEDAD ANONIMA CERRADA           |                                  |                         |
| Estado de Contribuyente:         | ACTIVO                             | Condición del Contribuyente:     | HABIDO                  |
| Inicio de Actividades:           | 01/04/2021                         |                                  |                         |
| Tamaño contribuyente:            | RESTO                              | Dependencia:                     | INTENDENCIA LIMA MEPECO |
| Actividad Económica Principal    | ACTIV.DE ARQUITECTURA E INGENIERIA |                                  |                         |
| Actividad Económica Secundaria 1 | -                                  | Actividad Económica Secundaria 2 | -                       |
| Fecha Inscripción RRPP:          | 22/02/2021                         | Número de Partida Registral:     | -                       |
| Folio:                           | -                                  | Asiento:                         | -                       |

Agente de retención

### Direcciones Registradas

| Dirección   | Fuente                   |
|---|--------------------------|
| AVENIDA REPUBLICA DE PANAMA NRO 3418 INT 1601 URBANIZACION LIMATAMBO SAN ISIDRO - LIMA - LIMA | SUNAT - DOMICILIO FISCAL |
| AVENIDA JOSE LARCO NRO. 1232 INT. 7 URBANIZACION ARMENDARIZ MIRAFLORES - LIMA - LIMA          | SUNAT - OF.ADMINIST.     |

### Representantes Legales

| Nro Documento | Nombre de Representante | Act                                 | Pre                      | 12m                      | Fecha desde que ocupa Cargo | Cargo     |
|---------------|-------------------------|-------------------------------------|--------------------------|--------------------------|-----------------------------|-----------|
| 005554420     | MENIN JUAN PABLO        | <input checked="" type="checkbox"/> | <input type="checkbox"/> | <input type="checkbox"/> | 05/05/2022                  | APODERADO |

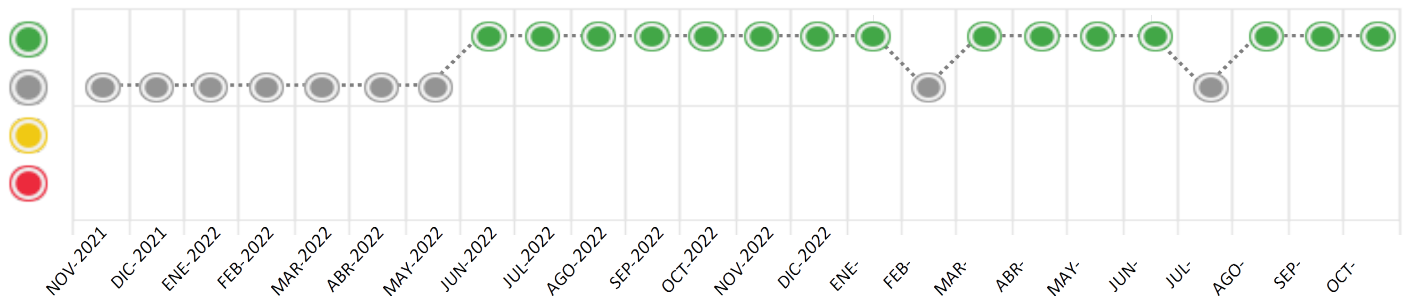
## Consulta Rápida

### Documento de identidad consultado

| Fecha Proceso | Tipo Doc. | N. Doc.     | Nombre o Raz. Social | Nota  | Deuda Total * | Var. | Actual | Previo | 12m |
|---------------|-----------|-------------|----------------------|-------|---------------|------|--------|--------|-----|
| 23/10/2023    | RUC       | 20607713546 | MILICIC PERU S.A.C.  | 0.000 | 1.531,10      |      |        |        |     |

Montos expresados en unidades de soles\*

Semáforos de los últimos 24 meses



| Semáforo | Descripción                                   |
|----------|---|
| Grey     | No registra información de deudas             |
| Green    | Mínimo Riesgo: Sin deudas vencidas            |
| Yellow   | Mediano Riesgo: Deudas con poco atraso*       |
| Red      | Alto Riesgo: Deudas con atraso significativo* |

\*Semáforo deuda menor: Deuda vencida menor S/ 100 personas naturales o menor S/ 500 personas jurídicas

- Verde: 0 <= Sem. < 0.001
- Amarillo: 0.001 <= Sem. <= 2
- Rojo: 2 < Sem. <= 6

| Variación                | Descripción  |
|--------------------------|--|
| Red triangle down        | Variación Negativa: La nueva información reportada ha incrementado tu riesgo crediticio  |
| Green triangle up        | Variación Positiva: La nueva información ha mejorado tu posición de riesgo   |
| Green triangle up with % | Variación Porcentual Positiva: El monto total reportado por la SBS/Microfinanzas o número de instituciones financieras ha aumentado  |
| Red triangle down with % | Variación Porcentual Negativa: El monto total reportado por la SBS/Microfinanzas o número de instituciones financieras ha disminuido |
| Grey square with lines   | Aproximadamente igual o igual  |

## Detalle de la deuda SBS/Microfinanzas

| Entidad | Deuda Anterior |          |          | Deuda a OCT 2023 |               |          |            | Rect.<br>(1) | Disc. |
|---------|----------------|----------|----------|------------------|---------------|----------|------------|--------------|-------|
|         | ABR 2023       | JUL 2023 | SET 2023 | Fecha Inf.       | Calif.<br>(2) | Monto *  | Días Venc. |              |       |
| TOTAL   | 1.004,10       | 0,00     | 979,32   | 30/09/2023       | NOR           | 1.531,10 | 0          |              |       |

(1) Ver detalle en el cuadro de Rectificaciones SBS

(2) NOR: Normal, CPP: Con Problemas Potenciales, DEF: Deficiente, DUD: Dudoso, PER: Pérdida, SCAL: Sin Calificación

## Detalle de la deuda de Otros Créditos

| Entidad | Deuda Anterior |          |          | Deuda a OCT 2023 |               |       |            | Disc. |
|---------|----------------|----------|----------|------------------|---------------|-------|------------|-------|
|         | ABR 2023       | JUL 2023 | SET 2023 | Fecha Inf.       | Calif.<br>(2) | Monto | Días Venc. |       |
| TOTAL   |                |          |          |                  |               |       |            |       |

(2) NOR: Normal, CPP: Con Problemas Potenciales, DEF: Deficiente, DUD: Dudoso, PER: Pérdida, SCAL: Sin Calificación

## Detalle de vencidos

| # Doc | Fuente - Acreedor | Monto * | Días Venc. |
|-------|-------------------|---------|------------|
|       |                   |         |            |

## Utilización de Líneas de Crédito

| Instituciones | **  | Línea Aprobada | Línea No Utilizada | Línea Utilizada | % L. Ut. |
|---------------|-----|----------------|--------------------|-----------------|----------|
| BBVA          | TOT |                | 3.468,90           |                 |          |
| TOTAL         |     |                | 3.468,90           |                 | 0%       |

\*\*(TOT):Otras Tarjetas de Crédito

## Principales Acreedores

Montos expresados en unidades de soles\*

## Resumen de Deudas

| Descripción de la Deuda       | Monto *  | Días |
|-------------------------------|----------|------|
| Deuda total SBS al 30/09/2023 | 1.531,10 |      |
| % Calificación normal         | 100,00   |      |
| Peor Calificación (2)         | NOR      |      |
| Otros Créditos                | 0,00     | **** |

## Detalle de deuda SBS/Microfinanzas

| Institución SBS               | Calif. (2) | Saldo *  | % Ven. | Días Venc. | Rect.(1) |
|-------------------------------|------------|----------|--------|------------|----------|
| BBVA                          | NOR        | 1.531,10 | 0,00   |            |          |
| Deuda Total SBS/MicroFinanzas |            | 1.531,10 | 0      |            |          |

## Detalle de Riesgos SBS/Microfinanzas

| Concepto                       | Saldo *  |
|--------------------------------|----------|
| Deuda Directa                  | 1.531,10 |
| Deuda Indirecta                | 0,00     |
| Deuda Castigada                | 0,00     |
| Deuda Total SBS/MicroFinanzas  | 1.531,10 |
| Línea Tarj.Cred. No utilizada  | 3.468,90 |
| Total Riesgo SBS/MicroFinanzas | 5.000,00 |

## Detalle de deuda Otros Créditos

| Empresa                    | Calif. (2) | Saldo * | % Ven. | Días Venc. | Disc. |
|----------------------------|------------|---------|--------|------------|-------|
| Deuda Total Otros Créditos |            | 0,00    | 0      |            |       |

## Detalle de vencidos

| # Doc | Fuente - Acreedor | Monto * | Días Venc. |
|-------|-------------------|---------|------------|
|-------|-------------------|---------|------------|

## Detalle Variación

Montos expresados en unidades de soles\*

## Resumen de la variación

| Descripción de la deuda    | 21/09/2023 | 23/10/2023 | Variación |
|----------------------------|------------|------------|-----------|
| Score                      | 0.000      | 0.000      | 0.000     |
| Nro. Entidades SBS/Microf. | 1          | 1          | 0         |
| Riesgo Total SBS/Microf. * | 979,32     | 1.531,10   |           |
| Deuda Directa              | 979,32     | 1.531,10   | 551,78    |
| Deuda Indirecta            | 0,00       | 0,00       | 0,00      |
| Deuda Castigada            | 0,00       | 0,00       | 0,00      |

| Variación del Riesgo Total SBS/Microf. * | Antes    | 23/10/2023 | Variación |
|--|----------|------------|-----------|
| Último Mes                               | 979,32   | 1.531,10   | 551,78    |
| Último Trimestre                         | 0,00     | 1.531,10   | 1.531,10  |
| Último Semestre                          | 1.004,10 | 1.531,10   | 527,00    |
| Último Año                               | 580,69   | 1.531,10   | 950,41    |

| Calificación SBS/Microf.          | 21/09/2023 | 23/10/2023 | Variación |
|-----------------------------------|------------|------------|-----------|
| % NOR (Normal)                    | 100.00     | 100.00     | 0.00      |
| % CPP (Con Problemas Potenciales) | 0.00       | 0.00       | 0.00      |
| % DEF (Deficiente)                | 0.00       | 0.00       | 0.00      |
| % DUD (Dudoso)                    | 0.00       | 0.00       | 0.00      |
| % PER (Pérdida)                   | 0.00       | 0.00       | 0.00      |

| Deuda vencida *            | 21/09/2023 | 23/10/2023 | Variación |
|----------------------------|------------|------------|-----------|
| Total deuda vencida        | 0,00       | 0,00       | 0,00      |
| Deuda por Otros Créditos * | 21/09/2023 | 23/10/2023 | Variación |



|                            |      |      |      |
|----------------------------|------|------|------|
| Total deuda otros créditos | 0,00 | 0,00 | 0,00 |
|----------------------------|------|------|------|

## Detalle de la variación

|                     |            |            |           |
|---------------------|------------|------------|-----------|
| Fuente - Acreedor * | 21/09/2023 | 23/10/2023 | Variación |
|---------------------|------------|------------|-----------|

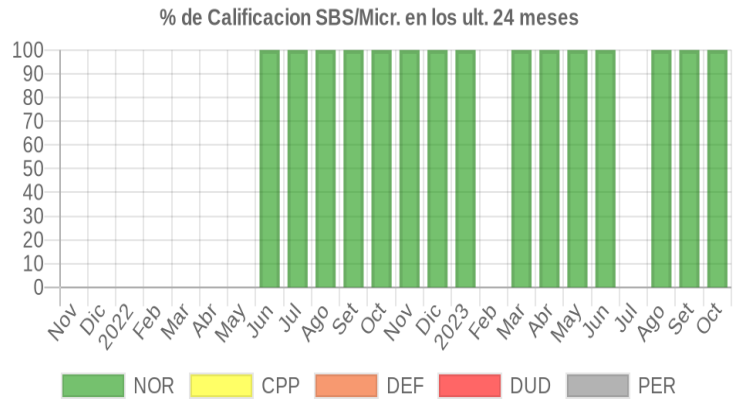
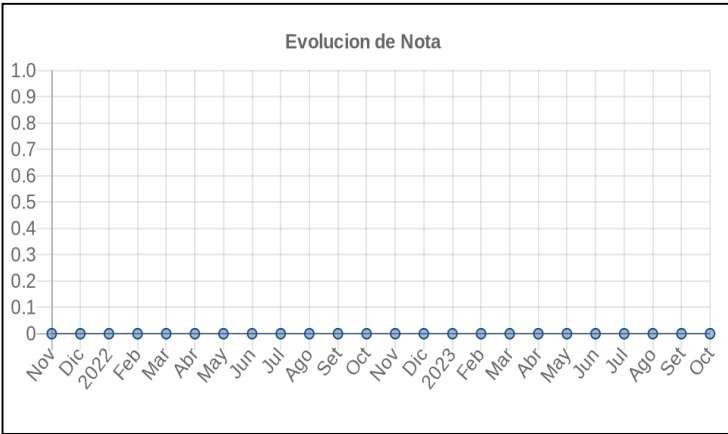
## Posición Histórica

Montos expresados en unidades de soles\*

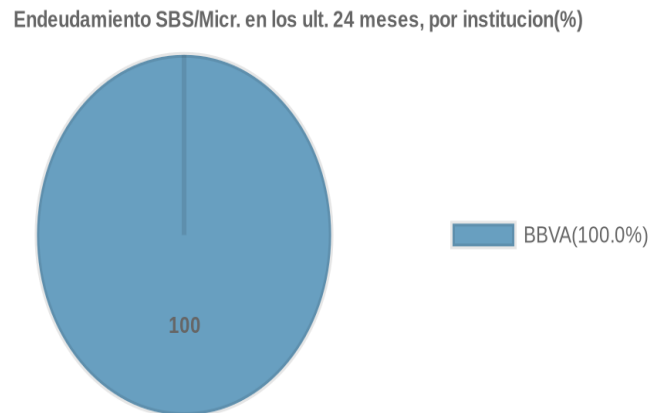
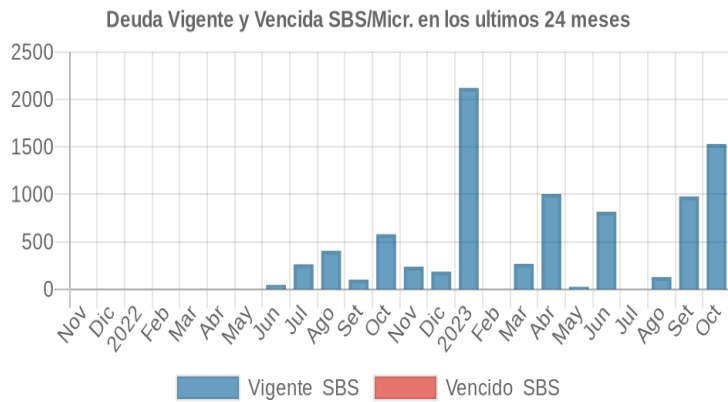
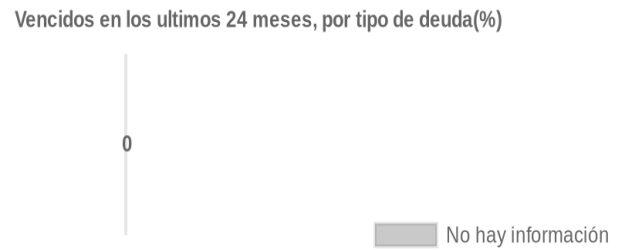
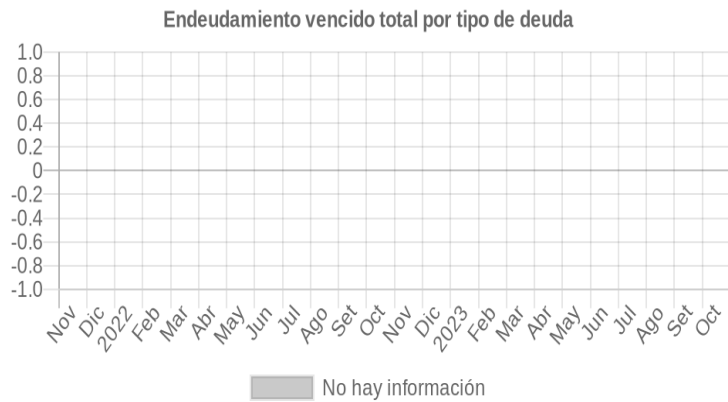
| Fecha de Proceso | Sema. Actual | Sem. Riesgo | Var. | Superintendencia de Banca y Seguros (SBS/Microfinan.) |               |                |                  | Otros Créditos | Otros Vencidos * |           |               |                  | Ctas. Cerr./Anu. |           | Otros Repor. Negati. |            |   |
|------------------|--------------|-------------|------|---|---------------|----------------|------------------|----------------|------------------|-----------|---------------|------------------|------------------|-----------|----------------------|------------|---|
|                  |              |             |      | # Enti.   | Deuda Total * | % Cali. normal | Peor Califi. (2) |                | Deuda Vencida *  | Protestos | Docs. Impagos | Deuda Tributaria | Deuda Laboral    | Cta. Cte. |                      | Tar. Créd. |   |
| 23/10/2023       | ●            | 0.000       | ⊘    | 1   | 1.531,10      | 100.00         | NOR              | 0,00           | 0,00             | 0,00      | 0,00          | 0,00             | 0,00             | 0,00      | 0                    | 0          | 0 |
| 21/09/2023       | ●            | 0.000       | ⊘    | 1   | 979,32        | 100.00         | NOR              | 0,00           | 0,00             | 0,00      | 0,00          | 0,00             | 0,00             | 0,00      | 0                    | 0          | 0 |
| 24/08/2023       | ●            | 0.000       | ▲    | 1   | 129,50        | 100.00         | NOR              | 0,00           | 0,00             | 0,00      | 0,00          | 0,00             | 0,00             | 0,00      | 0                    | 0          | 0 |
| 24/07/2023       | ●            | 0.000       | ⊘    | 1   | 0,00          | 0.00           |                  | 0,00           | 0,00             | 0,00      | 0,00          | 0,00             | 0,00             | 0,00      | 0                    | 0          | 0 |
| 22/06/2023       | ●            | 0.000       | ⊘    | 1   | 816,94        | 100.00         | NOR              | 0,00           | 0,00             | 0,00      | 0,00          | 0,00             | 0,00             | 0,00      | 0                    | 0          | 0 |
| 22/05/2023       | ●            | 0.000       | ⊘    | 1   | 26,04         | 100.00         | NOR              | 0,00           | 0,00             | 0,00      | 0,00          | 0,00             | 0,00             | 0,00      | 0                    | 0          | 0 |
| 24/04/2023       | ●            | 0.000       | ⊘    | 1   | 1.004,10      | 100.00         | NOR              | 0,00           | 0,00             | 0,00      | 0,00          | 0,00             | 0,00             | 0,00      | 0                    | 0          | 0 |
| 22/03/2023       | ●            | 0.000       | ▲    | 1   | 268,54        | 100.00         | NOR              | 0,00           | 0,00             | 0,00      | 0,00          | 0,00             | 0,00             | 0,00      | 0                    | 0          | 0 |
| 21/02/2023       | ●            | 0.000       | ⊘    | 1   | 0,00          | 0.00           |                  | 0,00           | 0,00             | 0,00      | 0,00          | 0,00             | 0,00             | 0,00      | 0                    | 0          | 0 |
| 23/01/2023       | ●            | 0.000       | ⊘    | 1   | 2.122,38      | 100.00         | NOR              | 0,00           | 0,00             | 0,00      | 0,00          | 0,00             | 0,00             | 0,00      | 0                    | 0          | 0 |
| 22/12/2022       | ●            | 0.000       | ⊘    | 1   | 186,39        | 100.00         | NOR              | 0,00           | 0,00             | 0,00      | 0,00          | 0,00             | 0,00             | 0,00      | 0                    | 0          | 0 |
| 23/11/2022       | ●            | 0.000       | ⊘    | 1   | 238,88        | 100.00         | NOR              | 0,00           | 0,00             | 0,00      | 0,00          | 0,00             | 0,00             | 0,00      | 0                    | 0          | 0 |
| 24/10/2022       | ●            | 0.000       | ⊘    | 1   | 580,69        | 100.00         | NOR              | 0,00           | 0,00             | 0,00      | 0,00          | 0,00             | 0,00             | 0,00      | 0                    | 0          | 0 |
| 22/09/2022       | ●            | 0.000       | ⊘    | 1   | 102,09        | 100.00         | NOR              | 0,00           | 0,00             | 0,00      | 0,00          | 0,00             | 0,00             | 0,00      | 0                    | 0          | 0 |
| 22/08/2022       | ●            | 0.000       | ⊘    | 1   | 406,00        | 100.00         | NOR              | 0,00           | 0,00             | 0,00      | 0,00          | 0,00             | 0,00             | 0,00      | 0                    | 0          | 0 |
| 22/07/2022       | ●            | 0.000       | ⊘    | 1   | 263,50        | 100.00         | NOR              | 0,00           | 0,00             | 0,00      | 0,00          | 0,00             | 0,00             | 0,00      | 0                    | 0          | 0 |
| 23/06/2022       | ●            | 0.000       | ▲    | 1   | 46,50         | 100.00         | NOR              | 0,00           | 0,00             | 0,00      | 0,00          | 0,00             | 0,00             | 0,00      | 0                    | 0          | 0 |

## Gráficos

Montos expresados en unidades de soles\*



NOR: Normal, CPP: Con Problemas Potenciales, DEF: Deficiente, DUD: Dudoso, PER: Pérdida, SCAL: Sin Calificación



## Reporte de Vencidos

Montos expresados en unidades de soles\*

| Fuente - Acreedor | JUL 2023 |         |         | AGO 2023 |         |         | SET 2023 |         |         | OCT 2023 |         |         |
|-------------------|----------|---------|---------|----------|---------|---------|----------|---------|---------|----------|---------|---------|
|                   | # Docs.  | Monto * | Dias V. | # Docs.  | Monto * | Dias V. | # Docs.  | Monto * | Dias V. | # Docs.  | Monto * | Dias V. |

Montos expresados en unidades de soles\*

| Fuente - Acreedor | MAR 2023 |         |         | ABR 2023 |         |         | MAY 2023 |         |         | JUN 2023 |         |         |
|-------------------|----------|---------|---------|----------|---------|---------|----------|---------|---------|----------|---------|---------|
|                   | # Docs.  | Monto * | Dias V. | # Docs.  | Monto * | Dias V. | # Docs.  | Monto * | Dias V. | # Docs.  | Monto * | Dias V. |

Montos expresados en unidades de soles\*

| Fuente - Acreedor | NOV 2022 |         |         | DIC 2022 |         |         | ENE 2023 |         |         | FEB 2023 |         |         |
|-------------------|----------|---------|---------|----------|---------|---------|----------|---------|---------|----------|---------|---------|
|                   | # Docs.  | Monto * | Dias V. | # Docs.  | Monto * | Dias V. | # Docs.  | Monto * | Dias V. | # Docs.  | Monto * | Dias V. |

## Reporte SBS/Microfinanzas

Montos expresados en unidades de soles\*

Última fecha reportada por la SBS : 30/09/2023

| ULTIMOS 6 MESES |                           | MAY 2023<br>(SBS: ABR 2023) | JUN 2023<br>(SBS: MAY 2023) | JUL 2023<br>(SBS: JUN 2023) | AGO 2023<br>(SBS: JUL 2023) | SET 2023<br>(SBS: AGO 2023) | OCT 2023<br>(SBS: SET 2023) |
|-----------------|---------------------------|-----------------------------|-----------------------------|-----------------------------|-----------------------------|-----------------------------|-----------------------------|
| NOR (Normal)    |                           | 100.00                      | 100.00                      | 0.00                        | 100.00                      | 100.00                      | 100.00                      |
| % Porcentaje de | CPP (Con Problemas Pote.) | 0.00                        | 0.00                        | 0.00                        | 0.00                        | 0.00                        | 0.00                        |
|                 | DEF (Deficiente)          | 0.00                        | 0.00                        | 0.00                        | 0.00                        | 0.00                        | 0.00                        |
| Calificación    | DUD (Dudoso)              | 0.00                        | 0.00                        | 0.00                        | 0.00                        | 0.00                        | 0.00                        |
|                 | PER (Pérdida)             | 0.00                        | 0.00                        | 0.00                        | 0.00                        | 0.00                        | 0.00                        |

| Institución | MAY 2023<br>(SBS: ABR 2023) |         | JUN 2023<br>(SBS: MAY 2023) |         | JUL 2023<br>(SBS: JUN 2023) |         | AGO 2023<br>(SBS: JUL 2023) |         | SET 2023<br>(SBS: AGO 2023) |         | OCT 2023<br>(SBS: SET 2023) |         |
|-------------|-----------------------------|---------|-----------------------------|---------|-----------------------------|---------|-----------------------------|---------|-----------------------------|---------|-----------------------------|---------|
|             | Monto *                     | Dias V. | Monto *                     | Dias V. | Monto *                     | Dias V. | Monto *                     | Dias V. | Monto *                     | Dias V. | Monto *                     | Dias V. |
| BBVA        | 26,04                       |         | 816,94                      |         | 0,00                        |         | 129,50                      |         | 979,32                      |         | 1.531,10                    |         |
| TOTAL       | 26,04                       |         | 816,94                      |         | 0,00                        |         | 129,50                      |         | 979,32                      |         | 1.531,10                    |         |

Última fecha reportada por la SBS : 30/09/2023

| Operación                            | MAY 2023<br>(SBS: ABR 2023) |         | JUN 2023<br>(SBS: MAY 2023) |         | JUL 2023<br>(SBS: JUN 2023) |         | AGO 2023<br>(SBS: JUL 2023) |         | SET 2023<br>(SBS: AGO 2023) |         | OCT 2023<br>(SBS: SET 2023) |         |
|--------------------------------------|-----------------------------|---------|-----------------------------|---------|-----------------------------|---------|-----------------------------|---------|-----------------------------|---------|-----------------------------|---------|
|                                      | Monto *                     | Dias V. | Monto *                     | Dias V. | Monto *                     | Dias V. | Monto *                     | Dias V. | Monto *                     | Dias V. | Monto *                     | Dias V. |
| RESUMEN                              |                             |         |                             |         |                             |         |                             |         |                             |         |                             |         |
| - Total Deuda                        | 26,04                       |         | 816,94                      |         |                             |         | 129,50                      |         | 979,32                      |         | 1.531,10                    |         |
| - Línea No Utilizada                 | 4.973,96                    |         | 4.183,07                    |         | 5.000,00                    |         | 4.870,50                    |         | 4.020,69                    |         | 3.468,90                    |         |
| CREDITOS DIRECTOS                    |                             |         |                             |         |                             |         |                             |         |                             |         |                             |         |
| - CRÉDITOS VIGENTES                  | 26,04                       |         | 816,94                      |         |                             |         | 129,50                      |         | 979,32                      |         | 1.531,10                    |         |
| -- Mype: Cred.Rev.LíneaTarj. Crédito | 26,04                       |         | 816,94                      |         |                             |         | 129,50                      |         | 979,32                      |         | 1.531,10                    |         |
| LINEA NO UTIL. Y CRED. NO DESEMB.    |                             |         |                             |         |                             |         |                             |         |                             |         |                             |         |
| - LinCredTarjetaCrédito              | 4.973,96                    |         | 4.183,07                    |         | 5.000,00                    |         | 4.870,50                    |         | 4.020,69                    |         | 3.468,90                    |         |

Montos expresados en unidades de soles\*

Última fecha reportada por la SBS : 30/09/2023

| 6 MESES ANTERIORES |                           | NOV 2022<br>(SBS: OCT 2022) | DIC 2022<br>(SBS: NOV 2022) | ENE 2023<br>(SBS: DIC 2022) | FEB 2023<br>(SBS: ENE 2023) | MAR 2023<br>(SBS: FEB 2023) | ABR 2023<br>(SBS: MAR 2023) |
|--------------------|---------------------------|-----------------------------|-----------------------------|-----------------------------|-----------------------------|-----------------------------|-----------------------------|
| NOR (Normal)       |                           | 100.00                      | 100.00                      | 100.00                      | 0.00                        | 100.00                      | 100.00                      |
| % Porcentaje de    | CPP (Con Problemas Pote.) | 0.00                        | 0.00                        | 0.00                        | 0.00                        | 0.00                        | 0.00                        |
|                    | DEF (Deficiente)          | 0.00                        | 0.00                        | 0.00                        | 0.00                        | 0.00                        | 0.00                        |
| Calificación       | DUD (Dudoso)              | 0.00                        | 0.00                        | 0.00                        | 0.00                        | 0.00                        | 0.00                        |
|                    | PER (Pérdida)             | 0.00                        | 0.00                        | 0.00                        | 0.00                        | 0.00                        | 0.00                        |

| Institución | NOV 2022<br>(SBS: OCT 2022) |         | DIC 2022<br>(SBS: NOV 2022) |         | ENE 2023<br>(SBS: DIC 2022) |         | FEB 2023<br>(SBS: ENE 2023) |         | MAR 2023<br>(SBS: FEB 2023) |         | ABR 2023<br>(SBS: MAR 2023) |         |
|-------------|-----------------------------|---------|-----------------------------|---------|-----------------------------|---------|-----------------------------|---------|-----------------------------|---------|-----------------------------|---------|
|             | Monto *                     | Dias V. | Monto *                     | Dias V. | Monto *                     | Dias V. | Monto *                     | Dias V. | Monto *                     | Dias V. | Monto *                     | Dias V. |
| BBVA        | 238,88                      |         | 186,39                      |         | 2.122,38                    |         | 0,00                        |         | 268,54                      |         | 1.004,10                    |         |
| TOTAL       | 238,88                      |         | 186,39                      |         | 2.122,38                    |         | 0,00                        |         | 268,54                      |         | 1.004,10                    |         |



Última fecha reportada por la SBS : 30/09/2023

| Operación                           | NOV 2022<br>(SBS: OCT 2022) |         | DIC 2022<br>(SBS: NOV 2022) |         | ENE 2023<br>(SBS: DIC 2022) |         | FEB 2023<br>(SBS: ENE 2023) |         | MAR 2023<br>(SBS: FEB 2023) |         | ABR 2023<br>(SBS: MAR 2023) |         |
|-------------------------------------|-----------------------------|---------|-----------------------------|---------|-----------------------------|---------|-----------------------------|---------|-----------------------------|---------|-----------------------------|---------|
|                                     | Monto *                     | Dias V. | Monto *                     | Dias V. | Monto *                     | Dias V. | Monto *                     | Dias V. | Monto *                     | Dias V. | Monto *                     | Dias V. |
| RESUMEN                             |                             |         |                             |         |                             |         |                             |         |                             |         |                             |         |
| - Total Deuda                       | 238,88                      |         | 186,39                      |         | 2.122,38                    |         |                             |         | 268,54                      |         | 1.004,10                    |         |
| - Línea No Utilizada                | 4.761,12                    |         | 4.813,61                    |         | 2.877,62                    |         | 5.000,00                    |         | 4.731,47                    |         | 3.995,90                    |         |
| CREDITOS DIRECTOS                   |                             |         |                             |         |                             |         |                             |         |                             |         |                             |         |
| - CRÉDITOS VIGENTES                 | 238,88                      |         | 186,39                      |         | 2.122,38                    |         |                             |         | 268,54                      |         | 1.004,10                    |         |
| -- Mype: Cred.Rev.LíneaTarj.Crédito | 238,88                      |         | 186,39                      |         | 2.122,38                    |         |                             |         | 268,54                      |         | 1.004,10                    |         |
| LINEA NO UTIL. Y CRED. NO DESEMB.   |                             |         |                             |         |                             |         |                             |         |                             |         |                             |         |
| - LinCredTarjetaCrédito             | 4.761,12                    |         | 4.813,61                    |         | 2.877,62                    |         | 5.000,00                    |         | 4.731,47                    |         | 3.995,90                    |         |

## Reporte SBS/Microfinanzas por entidades

Reportado por : BBVA

Última fecha reportada por la SBS : 30/09/2023

| Operación                           | MAY 2023<br>(SBS: ABR2023) |         | JUN 2023<br>(SBS: MAY2023) |         | JUL 2023<br>(SBS: JUN2023) |         | AGO 2023<br>(SBS: JUL2023) |         | SET 2023<br>(SBS: AGO2023) |         | OCT 2023<br>(SBS: SET2023) |         |
|-------------------------------------|----------------------------|---------|----------------------------|---------|----------------------------|---------|----------------------------|---------|----------------------------|---------|----------------------------|---------|
|                                     | Monto *                    | Dias V. | Monto *                    | Dias V. | Monto *                    | Dias V. | Monto *                    | Dias V. | Monto *                    | Dias V. | Monto *                    | Dias V. |
| Calificación (2)                    | NOR                        |         | NOR                        |         | NOR                        |         | NOR                        |         | NOR                        |         | NOR                        |         |
| RESUMEN                             |                            |         |                            |         |                            |         |                            |         |                            |         |                            |         |
| - Total Deuda                       | 26,04                      |         | 816,94                     |         |                            |         | 129,50                     |         | 979,32                     |         | 1.531,10                   |         |
| - Línea No Utilizada                | 4.973,96                   |         | 4.183,07                   |         | 5.000,00                   |         | 4.870,50                   |         | 4.020,69                   |         | 3.468,90                   |         |
| CREDITOS DIRECTOS                   |                            |         |                            |         |                            |         |                            |         |                            |         |                            |         |
| - CRÉDITOS VIGENTES                 | 26,04                      |         | 816,94                     |         |                            |         | 129,50                     |         | 979,32                     |         | 1.531,10                   |         |
| -- Mype: Cred.Rev.LíneaTarj.Crédito | 26,04                      |         | 816,94                     |         |                            |         | 129,50                     |         | 979,32                     |         | 1.531,10                   |         |
| LINEA NO UTIL. Y CRED. NO DESEMB.   |                            |         |                            |         |                            |         |                            |         |                            |         |                            |         |
| - LinCredTarjetaCrédito             | 4.973,96                   |         | 4.183,07                   |         | 5.000,00                   |         | 4.870,50                   |         | 4.020,69                   |         | 3.468,90                   |         |

Última fecha reportada por la SBS : 30/09/2023

| Operación                           | NOV 2022<br>(SBS: OCT2022) |         | DIC 2022<br>(SBS: NOV2022) |         | ENE 2023<br>(SBS: DIC2022) |         | FEB 2023<br>(SBS: ENE2023) |         | MAR 2023<br>(SBS: FEB2023) |         | ABR 2023<br>(SBS: MAR2023) |         |
|-------------------------------------|----------------------------|---------|----------------------------|---------|----------------------------|---------|----------------------------|---------|----------------------------|---------|----------------------------|---------|
|                                     | Monto *                    | Dias V. | Monto *                    | Dias V. | Monto *                    | Dias V. | Monto *                    | Dias V. | Monto *                    | Dias V. | Monto *                    | Dias V. |
| Calificación (2)                    | NOR                        |         | NOR                        |         | NOR                        |         | NOR                        |         | NOR                        |         | NOR                        |         |
| RESUMEN                             |                            |         |                            |         |                            |         |                            |         |                            |         |                            |         |
| - Total Deuda                       | 238,88                     |         | 186,39                     |         | 2.122,38                   |         |                            |         | 268,54                     |         | 1.004,10                   |         |
| - Línea No Utilizada                | 4.761,12                   |         | 4.813,61                   |         | 2.877,62                   |         | 5.000,00                   |         | 4.731,47                   |         | 3.995,90                   |         |
| CREDITOS DIRECTOS                   |                            |         |                            |         |                            |         |                            |         |                            |         |                            |         |
| - CRÉDITOS VIGENTES                 | 238,88                     |         | 186,39                     |         | 2.122,38                   |         |                            |         | 268,54                     |         | 1.004,10                   |         |
| -- Mype: Cred.Rev.LíneaTarj.Crédito | 238,88                     |         | 186,39                     |         | 2.122,38                   |         |                            |         | 268,54                     |         | 1.004,10                   |         |
| LINEA NO UTIL. Y CRED. NO DESEMB.   |                            |         |                            |         |                            |         |                            |         |                            |         |                            |         |
| - LinCredTarjetaCrédito             | 4.761,12                   |         | 4.813,61                   |         | 2.877,62                   |         | 5.000,00                   |         | 4.731,47                   |         | 3.995,90                   |         |

## Rectificaciones SBS

| Entidad | Período SBS | Cuenta | Concepto Rectificación | Dice | Debe Decir |
|---------|-------------|--------|------------------------|------|------------|
|---------|-------------|--------|------------------------|------|------------|

## Aval/Codeudor

Montos expresados en unidades de soles\*

Es Avalista de:

Información reportada por la SBS al 30/09/2023

| Tipo Doc | Nro Documento | Nombre/Razón Social | Act Pre 12m |
|----------|---------------|---------------------|-------------|
|----------|---------------|---------------------|-------------|

Montos expresados en unidades de soles\*

| Quiénes lo Avalan: |               |                     |     | Información reportada por la SBS al 30/09/2023 |     |  |
|--------------------|---------------|---------------------|-----|--|-----|--|
| Tipo Doc           | Nro Documento | Nombre/Razón Social | Act | Pre  | 12m |  |
|                    |               |                     |     |  |     |  |

Montos expresados en unidades de soles\*

| Es Avalista de: |               |                     |     | Información Reportada por Entidades de Microfinanzas / Otros Créditos |     |  |
|-----------------|---------------|---------------------|-----|---|-----|--|
| Tipo Doc        | Nro Documento | Nombre/Razón Social | Act | Pre   | 12m |  |
|                 |               |                     |     |   |     |  |

Montos expresados en unidades de soles\*

| Quiénes lo Avalan: |               |                     |     | Información Reportada por Entidades de Microfinanzas / Otros Créditos |     |  |
|--------------------|---------------|---------------------|-----|---|-----|--|
| Tipo Doc           | Nro Documento | Nombre/Razón Social | Act | Pre   | 12m |  |
|                    |               |                     |     |   |     |  |

## Documentos Protestados como Deudor/Aceptante

Montos expresados en unidades\*

Reportado por la Cámara de Comercio de Lima (CCL)

| Documentos Protestados sin Regularizar |       |              |                |
|--|-------|--------------|----------------|
|  | # Doc | Monto (S/) * | Max Días Venc. |
| Total:                                 | 0     | 0,00         |                |

Tipo de Cambio 3.838

| Nro. Secuencia | Tip. **<br>Reg. | Acreedor/Girador | Tipo Doc. | Moneda | Monto * | Monto *<br>(S/) | Boletín | F. Protesto | F. Venc | Días Venc. |
|----------------|-----------------|------------------|-----------|--------|---------|-----------------|---------|-------------|---------|------------|
|                |                 |                  |           |        |         |                 |         |             |         |            |

\*\*PR: Protestos, CJ: Cobranza Judicial, MO: Moras, PP: Procesos Penales

Montos expresados en unidades\*

Reportado por la Cámara de Comercio de Lima (CCL)

| Documentos Protestados Regularizados |       |              |  |
|--------------------------------------|-------|--------------|--|
|                                      | # Doc | Monto (S/) * |  |
| Total:                               | 0     | 0,00         |  |

| Nro. Secuencia | Tip. **<br>Reg. | Acreedor/Girador | Tipo Doc. | Moneda | Monto * | Monto *<br>(S/) | Boletín | F. Protesto | F. Venc. | F. Reg |
|----------------|-----------------|------------------|-----------|--------|---------|-----------------|---------|-------------|----------|--------|
|                |                 |                  |           |        |         |                 |         |             |          |        |

\*\*PR: Protestos, CJ: Cobranza Judicial, MO: Moras, PP: Procesos Penales

## Detalle de Vencidos

## Comercio Exterior

Montos expresados en unidades de dólares

Muestra información reportada por la SUNAT desde el 07/02/2011

### Resumen por Ejercicio

| Ejercicio | Actividad | Número de Operaciones | Importe USD * | N° Países | 3 países con mayor número de operaciones |
|-----------|-----------|-----------------------|---------------|-----------|--|
|           |           |                       |               |           |  |

## Resumen por Meses

|           |           |     |                       |               |           |  |
|-----------|-----------|-----|-----------------------|---------------|-----------|--|
| Actividad | Ejercicio | Mes | Número de Operaciones | Importe USD * | N° Países | 3 países con mayor número de operaciones |
|-----------|-----------|-----|-----------------------|---------------|-----------|--|

## PUBLICACIÓN DIARIO "EL PERUANO"

## Reporte Otros Créditos

| Institución | MAY 2023 |         | JUN 2023 |         | JUL 2023 |         | AGO 2023 |         | SET 2023 |         | OCT 2023 |         |
|-------------|----------|---------|----------|---------|----------|---------|----------|---------|----------|---------|----------|---------|
|             | Monto *  | Dias V. | Monto *  | Dias V. | Monto *  | Dias V. | Monto *  | Dias V. | Monto *  | Dias V. | Monto *  | Dias V. |
|             |          |         |          |         |          |         |          |         |          |         |          |         |

| Institución | NOV 2022 |         | DIC 2022 |         | ENE 2023 |         | FEB 2023 |         | MAR 2023 |         | ABR 2023 |         |
|-------------|----------|---------|----------|---------|----------|---------|----------|---------|----------|---------|----------|---------|
|             | Monto *  | Dias V. | Monto *  | Dias V. | Monto *  | Dias V. | Monto *  | Dias V. | Monto *  | Dias V. | Monto *  | Dias V. |
|             |          |         |          |         |          |         |          |         |          |         |          |         |

## Reporte Otros Créditos por entidades

Sin Información