

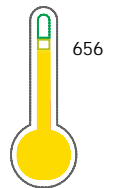
El reporte contiene solo los títulos seleccionados

- | | | | | | |
|---|---|--|---|---|---|
| <input checked="" type="checkbox"/> Información General | <input checked="" type="checkbox"/> Consulta Rápida | <input checked="" type="checkbox"/> Principales Acreedores | <input checked="" type="checkbox"/> Detalle Variación | <input checked="" type="checkbox"/> Posición Histórica | <input checked="" type="checkbox"/> Gráficos |
| <input checked="" type="checkbox"/> Rep. Vencidos | <input checked="" type="checkbox"/> Rep. SBS/Microf. | <input checked="" type="checkbox"/> SBS/Microf. Entidades | <input checked="" type="checkbox"/> Rectificaciones SBS | <input checked="" type="checkbox"/> Avalados/Avalistas | <input checked="" type="checkbox"/> Hechos de Importancia |
| <input checked="" type="checkbox"/> Documentos CCL | <input checked="" type="checkbox"/> Detalle de Vencidos | <input checked="" type="checkbox"/> Comercio Exterior | <input checked="" type="checkbox"/> Otros Créditos | <input checked="" type="checkbox"/> Otros Créd. Entidades | <input checked="" type="checkbox"/> Otros Rep. Negativos |

RUC 20535674010 - SIEMBRA ALTA S.A.C.

Fecha Proceso	Tipo Doc.	N. Doc.	Nota	Deuda Total *	Var.	Actual	Previo	12m
12/01/2022	RUC	20535674010	0.085	2.802.265,54				

Score Sentinel



Riesgo Medio

* La persona consultada cuenta con los siguientes créditos e indicadores.

- Línea de Crédito
 Está Avalado
 Reactiva Perú

Sentinel Sabio

Bancarizado: SI

Recomendación de Sentinel Sabio

Evaluación Crediticia


OBSERVAR
 Producto Genérico

Detalle:

- Presenta estado de riesgo medio

Cuota Estimada Mensual

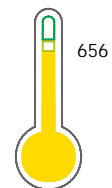
S/ 122720,



Score Sentinel

Nivel de Riesgo

Riesgo Medio



Recomendación:

En este nivel de riesgo, 14 de 100 empresas podrían caer en incumplimiento en los próximos 12 meses

Información General

Datos Principales

25/11/2021: Última actualización de información reportada por SUNAT

Razón Social:	SIEMBRA ALTA S.A.C.		
Nombre Comercial:	-		
Tipo de Contribuyente:	SOCIEDAD ANONIMA CERRADA		
Estado de Contribuyente:	ACTIVO	Condición del Contribuyente:	HABIDO
Inicio de Actividades:	06/04/2010		
Tamaño contribuyente:	PRINCIPAL	Dependencia:	INTENDENCIA LIMA PRICO
Actividad Económica Principal	CULTIVO DE HORTALIZAS Y LEGUMBRES.		
Actividad Económica Secundaria 1	ELAB. FRUTAS, LEG. Y HORTALIZAS	Actividad Económica Secundaria 2	-
Fecha Inscripción RRPP:	02/03/2010	Número de Partida Registral:	-
Folio:	-	Asiento:	-

Agente de retención

Direcciones Registradas

Dirección	Fuente
CALLE BOLIVAR NRO 472 INT 1201 MIRAFLORES - LIMA - LIMA (ATRAS DE ISIL)	SUNAT - DOMICILIO FISCAL
NRO. 498 DTO. 1102 OTR. PROLONGACION LUIS MASSARO CHINCHA ALTA - CHINCHA - ICA (ESPALDA DE LA UNIVERSIDAD SAN JUAN BAUTI)	SUNAT - DEPOSITO

Representantes Legales

Nro Documento	Nombre de Representante	Semáforos			Fecha desde que ocupa Cargo	Cargo
		Act	Pre	12m		
07760161	PUESCAS CAMPOS ZAIDA BEATRIZ				02/10/2017	GERENTE GENERAL
43220535	BOTTGER PIPOLI PAUL MARTIN				02/03/2010	APODERADO

Empresas Relacionadas a:

PUESCAS CAMPOS ZAIDA BEATRIZ

Ruc	Razón Social	Semáforos			Fecha desde que ocupa Cargo	Cargo	Estado
		Act	Pre	12m			
20537896842	A TO Z E.I.R.L.				18/10/2010	TITULAR-GERENTE	ACTIVO

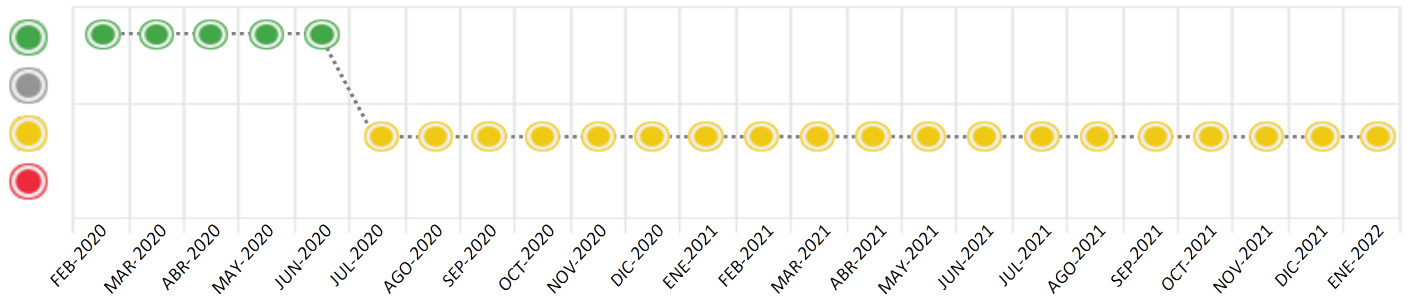
Consulta Rápida





Documento de identidad consultado

Fecha Proceso	Tipo Doc.	N. Doc.	Nombre o Raz. Social	Nota	Deuda Total *	Var.	Actual	Previo	12m
12/01/2022	RUC	20535674010	SIEMBRA ALTA S.A.C.	0.085	2.802.265,54				

Montos expresados en unidades de soles*






Semáforos de los últimos 24 meses



Semáforo	Descripción
	No registra información de deudas
	Minimo Riesgo: Sin deudas vencidas
	Mediano Riesgo: Deudas con poco atraso*
	Alto Riesgo: Deudas con atraso significativo*

*Semáforo deuda menor: Deuda vencida menor S/ 100 personas naturales o menor S/ 500 personas jurídicas

Verde: $0 \leq \text{Sem.} < 0.001$
 Amarillo: $0.001 \leq \text{Sem.} < 2$
 Rojo: $2 < \text{Sem.} < 6$

Variación	Descripción
	Variación Negativa: La nueva información reportada ha incrementado tu riesgo crediticio
	Variación Positiva: La nueva información ha mejorado tu posición de riesgo
	Variación Porcentual Positiva: El monto total reportado por la SBS/Microfinanzas o número de instituciones financieras ha aumentado
	Variación Porcentual Negativa: El monto total reportado por la SBS/Microfinanzas o número de instituciones financieras ha disminuido
	Aproximadamente igual o igual

Detalle de la deuda SBS/Microfinanzas

Entidad	Deuda Anterior			Deuda a ENE 2022				Rect. (1)	Disc.
	JUL 2021	OCT 2021	DIC 2021	Fecha Inf.	Calif. (2)	Monto *	Días Venc.		
BCP	2.987.867,61	4.506.775,92	2.442.991,53	30/11/2021	NOR	2.442.991,53			
BBVA	2.370.000,00	1.029.557,72	299.099,45	30/11/2021	NOR	299.099,45			
TOTAL	5.357.867,61	5.536.333,64	2.742.090,98			2.742.090,98			

(1) Ver detalle en el cuadro de Rectificaciones SBS

(2) NOR: Normal, CPP: Con Problemas Potenciales, DEF: Deficiente, DUD: Dudoso, PER: Pérdida, SCAL: Sin Calificación

Detalle de la deuda de Otros Créditos

Entidad	Deuda Anterior			Deuda a ENE 2022				Disc.
	JUL 2021	OCT 2021	DIC 2021	Fecha Inf.	Calif. (2)	Monto	Días Venc.	
TOTAL								

(2) NOR: Normal, CPP: Con Problemas Potenciales, DEF: Deficiente, DUD: Dudoso, PER: Pérdida, SCAL: Sin Calificación

Detalle de vencidos

# Doc	Fuente - Acreedor	Monto *	Días Venc.
	Protestos Sin Regularizar	13.460,08	738,166
2	CORPORACION FRUTICOLA DE CHINCHA	13.460,08	583
	Documentos Impagos	46.714,48	264
9	AGQ PERU S.A.C.	46.714,48	264

Utilización de Líneas de Crédito

Instituciones	**	Línea Aprobada	Línea No Utilizada	Línea Utilizada	% L. Uti.
BBVA	TOT		50.000,00		
TOTAL			50.000,00		0%

**(TOT): Otras Tarjetas de Crédito

Principales Acreedores

Montos expresados en unidades de soles*

Resumen de Deudas

Descripción de la Deuda	Monto *	Días
Deuda total SBS al 30/11/2021	2.742.090,98	
% Calificación normal	100,00	
Peor Calificación (2)	NOR	
Otros Créditos	0,00	****
Deuda vencida		
Protestos Sin Regularizar	13.460,08	583
Documentos Impagos	46.714,48	264
Total deuda vencida	60.174,56	

Detalle de deuda SBS/Microfinanzas

Institución SBS	Calif. (2)	Saldo *	% Ven.	Días Venc.	Rect.(1)
BCP	NOR	2.442.991,53	0,00		
BBVA	NOR	299.099,45	0,00		

Deuda Total SBS/MicroFinanzas	2.742.090,98	0
-------------------------------	--------------	---

Detalle de Riesgos SBS/Microfinanzas

Concepto	Saldo *
Deuda Directa	2.592.090,98
Deuda Indirecta	150.000,00
Deuda Castigada	0,00
Deuda Total SBS/MicroFinanzas	2.742.090,98
Línea Tarj.Cred. No utilizada	50.000,00
Total Riesgo SBS/MicroFinanzas	2.792.090,98

Detalle de deuda Otros Créditos

Empresa	Calif. (2)	Saldo *	% Ven.	Días Venc.	Disc.
Deuda Total Otros Créditos		0,00	0		

Detalle de vencidos

# Doc	Fuente - Acreedor	Monto *	Días Venc.
	Protestos Sin Regularizar	13.460,08	738,166
2	CORPORACION FRUTICOLA DE CHINCHA	13.460,08	583
	Documentos Impagos	46.714,48	264
9	AGQ PERU S.A.C.	46.714,48	264

Detalle Variación

Montos expresados en unidades de soles*

Resumen de la variación

Descripción de la deuda	03/01/2022	12/01/2022	Variación
Score	0.085	0.085	0.000
Nro. Entidades SBS/Microf.	2	2	0
Riesgo Total SBS/Microf. *	2.742.090,98	2.742.090,98	
Deuda Directa	2.592.090,98	2.592.090,98	0,00
Deuda Indirecta	150.000,00	150.000,00	0,00
Deuda Castigada	0,00	0,00	0,00

Variación del Riesgo Total SBS/Microf. *	Antes	12/01/2022	Variación
Último Mes	2.742.090,98	2.742.090,98	0,00
Último Trimestre	5.536.333,64	2.742.090,98	-2.794.242,66
Último Semestre	5.357.867,61	2.742.090,98	-2.615.776,63
Último Año	5.853.688,68	2.742.090,98	-3.111.597,70

Calificación SBS/Microf.	03/01/2022	12/01/2022	Variación
% NOR (Normal)	100.00	100.00	
% CPP (Con Problemas Potenciales)	0.00	0.00	0.00
% DEF (Deficiente)	0.00	0.00	0.00

% DUD (Dudoso)	0.00	0.00	0.00
% PER (Pérdida)	0.00	0.00	0.00
Deuda vencida *	03/01/2022	12/01/2022	Variación
Total deuda vencida	0,00	0,00	0,00
Deuda por Otros Créditos *	03/01/2022	12/01/2022	Variación
Total deuda otros créditos	0,00	0,00	0,00

Detalle de la variación

Fuente - Acreedor *	03/01/2022	12/01/2022	Variación
---------------------	------------	------------	-----------

Posición Histórica

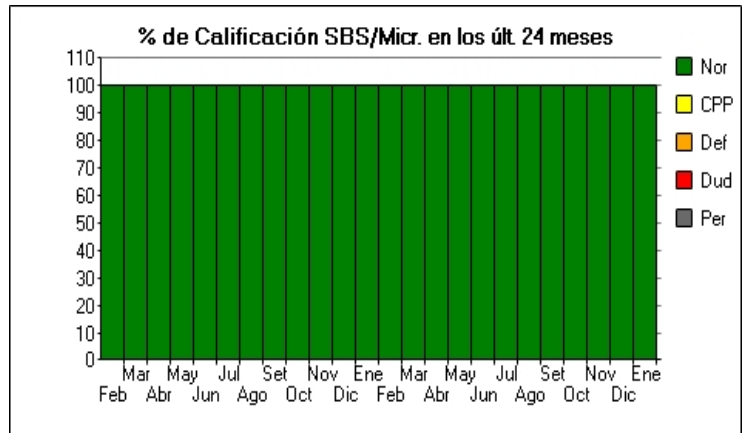
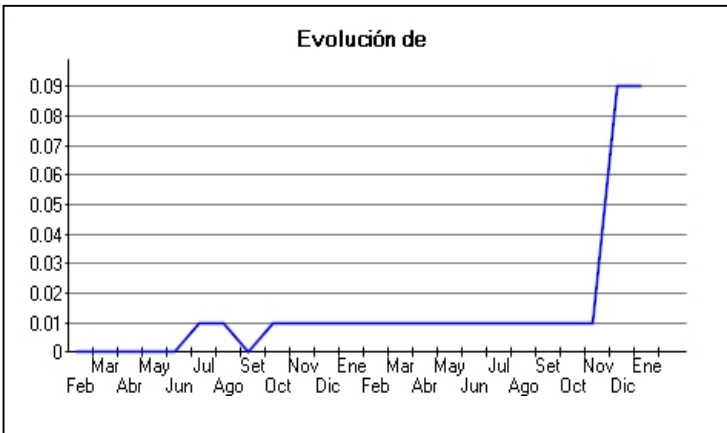
Montos expresados en unidades de soles*

Fecha de Proceso	Sema. Actual	Sem. Riesgo	Var.	Superintendencia de Banca y Seguros (SBS/Microfinan.)					Otros Créditos	Otros Vencidos *				Clas. Cerr./Anu.		Otros Repor. Negati.
				# Enti.	Deuda Total *	% Cali. normal	Peor Califi.(2)	Deuda Vencida *		Protestos	Docs. Impagos	Deuda Tributaria	Deuda Laboral	Cta. Cte.	Tar. Créd.	
12/01/2022	●	0.085	☰	2	2.742.090,98	100.00	NOR	0,00	0,00	13.460,08	46.714,48	0,00	0,00	0	0	0
03/01/2022	●	0.085	☰	2	2.742.090,98	100.00	NOR	0,00	0,00	13.460,08	46.714,48	0,00	0,00	0	0	0
21/12/2022	●	0.087	☰	2	2.742.090,98	100.00	NOR	0,00	0,00	13.713,28	47.593,24	0,00	0,00	0	0	0
04/12/2022	●	0.067	☰	2	3.589.083,08	100.00	NOR	0,00	0,00	13.713,28	47.593,24	0,00	0,00	0	0	0
01/12/2022	●	0.015	☰	2	3.589.083,08	100.00	NOR	0,00	0,00	13.713,28	0,00	0,00	0,00	0	0	0
23/11/2022	●	0.014	☰	2	3.589.083,08	100.00	NOR	0,00	0,00	13.466,82	0,00	0,00	0,00	0	0	0
02/11/2022	●	0.009	☰	2	5.536.333,64	100.00	NOR	0,00	0,00	13.466,82	0,00	0,00	0,00	0	0	0
22/10/2022	●	0.010	☰	2	5.536.333,64	100.00	NOR	0,00	0,00	13.956,34	0,00	0,00	0,00	0	0	0
04/10/2022	●	0.008	☰	2	6.785.067,70	100.00	NOR	0,00	0,00	13.956,34	0,00	0,00	0,00	0	0	0
30/09/2022	●	0.008	☰	2	6.785.067,70	100.00	NOR	0,00	0,00	13.787,55	0,00	0,00	0,00	0	0	0
23/09/2022	●	0.008	☰	2	6.785.067,70	100.00	NOR	0,00	0,00	13.787,55	0,00	0,00	0,00	0	0	0
01/09/2022	●	0.009	☰	2	5.803.333,46	100.00	NOR	0,00	0,00	13.787,55	0,00	0,00	0,00	0	0	0
23/08/2022	●	0.009	☰	2	5.803.333,46	100.00	NOR	0,00	0,00	13.639,00	0,00	0,00	0,00	0	0	0
02/08/2022	●	0.010	☰	2	5.357.867,61	100.00	NOR	0,00	0,00	13.639,00	0,00	0,00	0,00	0	0	0
24/07/2022	●	0.009	☰	2	5.357.867,61	100.00	NOR	0,00	0,00	13.024,57	0,00	0,00	0,00	0	0	0
01/07/2022	●	0.009	☰	2	5.298.964,44	100.00	NOR	0,00	0,00	13.024,57	0,00	0,00	0,00	0	0	0
23/06/2022	●	0.009	☰	2	5.298.964,44	100.00	NOR	0,00	0,00	12.889,53	0,00	0,00	0,00	0	0	0
01/06/2022	●	0.008	☰	2	4.339.055,97	100.00	NOR	0,00	0,00	12.889,53	0,00	0,00	0,00	0	0	0
24/05/2022	●	0.008	☰	2	4.339.055,97	100.00	NOR	0,00	0,00	12.784,87	0,00	0,00	0,00	0	0	0
03/05/2022	●	0.010	☰	2	3.661.725,62	100.00	NOR	0,00	0,00	12.784,87	0,00	0,00	0,00	0	0	0
23/04/2022	●	0.010	☰	2	3.661.725,62	100.00	NOR	0,00	0,00	12.551,93	0,00	0,00	0,00	0	0	0
05/04/2022	●	0.006	☰	2	5.848.172,24	100.00	NOR	0,00	0,00	12.551,93	0,00	0,00	0,00	0	0	0
25/03/2022	●	0.006	☰	2	5.848.172,24	100.00	NOR	0,00	0,00	12.335,86	0,00	0,00	0,00	0	0	0
02/03/2022	●	0.006	☰	2	5.851.062,23	100.00	NOR	0,00	0,00	12.335,86	0,00	0,00	0,00	0	0	0
26/02/2022	●	0.006	☰	2	5.851.062,23	100.00	NOR	0,00	0,00	12.285,23	0,00	0,00	0,00	0	0	0
02/02/2022	●	0.006	☰	2	5.853.688,68	100.00	NOR	0,00	0,00	12.285,23	0,00	0,00	0,00	0	0	0
23/01/2022	●	0.006	☰	2	5.853.688,68	100.00	NOR	0,00	0,00	12.241,34	0,00	0,00	0,00	0	0	0
14/01/2022	●	0.006	☰	2	5.856.412,40	100.00	NOR	0,00	0,00	12.241,34	0,00	0,00	0,00	0	0	0
05/01/2022	●	0.006	☰	2	5.856.412,40	100.00	NOR	0,00	0,00	12.241,34	0,00	0,00	0,00	0	0	0
22/12/2022	●	0.006	☰	2	5.856.412,40	100.00	NOR	0,00	0,00	12.177,19	0,00	0,00	0,00	0	0	0
01/12/2022	●	0.005	☰	2	6.509.431,09	100.00	NOR	0,00	0,00	12.177,19	0,00	0,00	0,00	0	0	0
25/11/2022	●	0.005	☰	2	6.509.431,09	100.00	NOR	0,00	0,00	12.197,45	0,00	0,00	0,00	0	0	0
02/11/2022	●	0.005	☰	2	6.512.030,68	100.00	NOR	0,00	0,00	12.197,45	0,00	0,00	0,00	0	0	0
24/10/2022	●	0.005	☰	2	6.512.030,68	100.00	NOR	0,00	0,00	12.143,44	0,00	0,00	0,00	0	0	0
01/10/2022	●	0.004	☰	2	5.863.830,91	100.00	NOR	0,00	0,00	12.143,44	0,00	0,00	0,00	0	0	0
28/09/2022	●	0.004	☰	2	5.863.830,91	100.00	NOR	0,00	0,00	11.913,87	0,00	0,00	0,00	0	0	0
01/09/2022	●	0.007	☰	2	3.386.215,15	100.00	NOR	0,00	0,00	11.913,87	0,00	0,00	0,00	0	0	0
24/08/2022	●	0.007	☰	2	3.386.215,15	100.00	NOR	0,00	0,00	11.903,74	0,00	0,00	0,00	0	0	0
06/08/2022	●	0.005	☰	2	2.079.276,42	100.00	NOR	0,00	0,00	11.903,74	0,00	0,00	0,00	0	0	0
03/08/2022	●	0.005	☰	2	2.079.276,42	100.00	NOR	0,00	0,00	11.903,74	0,00	0,00	0,00	0	0	0
31/07/2022	●	0.005	☰	2	2.079.276,42	100.00	NOR	0,00	0,00	11.873,36	0,00	0,00	0,00	0	0	0
24/07/2022	●	0.000	☰	2	2.079.276,42	100.00	NOR	0,00	0,00	0,00	0,00	0,00	0,00	0	0	0
23/06/2022	●	0.000	☰	2	2.079.636,88	100.00	NOR	0,00	0,00	0,00	0,00	0,00	0,00	0	0	0
25/05/2022	●	0.000	☰	2	80.991,58	100.00	NOR	0,00	0,00	0,00	0,00	0,00	0,00	0	0	0
27/04/2022	●	0.000	☰	2	85.048,87	100.00	NOR	0,00	0,00	0,00	0,00	0,00	0,00	0	0	0
20/03/2022	●	0.000	☰	2	88.043,96	100.00	NOR	0,00	0,00	0,00	0,00	0,00	0,00	0	0	0

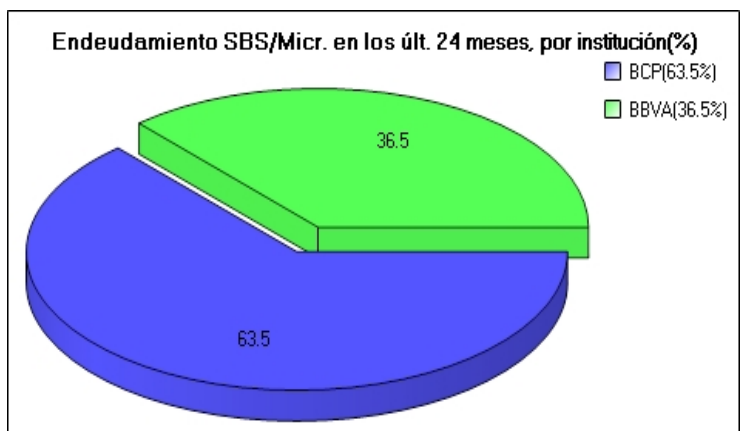
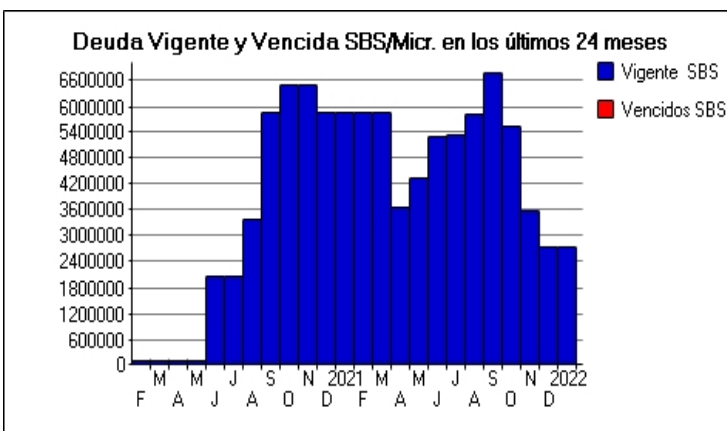
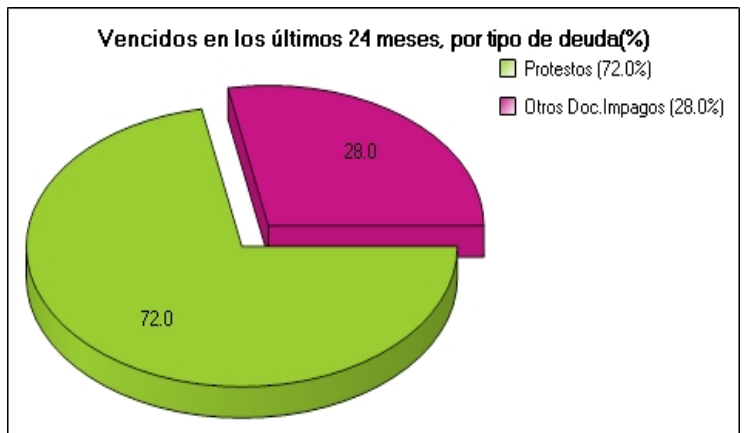
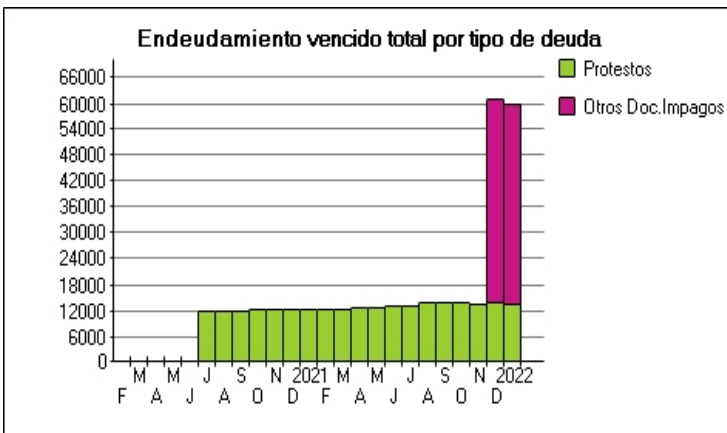
24/02/202		0.000		2	88.671,79	100.00	NOR	0,00	0,00	0,00	0,00	0,00	0,00	0	0	0
-----------	---	-------	---	---	-----------	--------	------------	------	------	------	------	------	------	---	---	---

Gráficos

Montos expresados en unidades de soles*



NOR: Normal, CPP: Con Problemas Potenciales, DEF: Deficiente, DUD: Dudoso, PER: Pérdida, SCAL: Sin Calificación



Reporte de Vencidos

Montos expresados en unidades de soles*

Fuente - Acreedor	OCT 2021			NOV 2021			DIC 2021			ENE 2022		
	# Docs.	Monto *	Dias V.	# Docs.	Monto *	Dias V.	# Docs.	Monto *	Dias V.	# Docs.	Monto *	Dias V.
Protestos Sin Regularizar												
CORPORACION FRUTICOLA DE CHINCHA S.A.C.	2	13.956,34	510	2	13.466,82	540	2	13.713,28	57	2	13.460,08	58
Total	2	13.956,34	510	2	13.466,82	540	2	13.713,28	57	2	13.460,08	58
Documentos Impagos												
AGQ PERU S.A.C.		0,00			0,00		9	47.593,24	25	9	46.714,48	26
Total	0			0			9	47.593,24	25	9	46.714,48	26

Montos expresados en unidades de soles*

Fuente - Acreedor	JUN 2021			JUL 2021			AGO 2021			SET 2021		
	# Docs.	Monto *	Dias V.	# Docs.	Monto *	Dias V.	# Docs.	Monto *	Dias V.	# Docs.	Monto *	Dias V.
Protestos Sin Regularizar												
CORPORACION FRUTICOLA DE CHINCHA S.A.C.	2	12.889,53	387	2	13.024,57	418	2	13.639,00	44	2	13.787,55	47
Total	2	12.889,53	387	2	13.024,57	418	2	13.639,00	44	2	13.787,55	47
Documentos Impagos												
AGQ PERU S.A.C.		0,00			0,00			0,00			0,00	
Total	0			0			0			0		

Montos expresados en unidades de soles*

Fuente - Acreedor	FEB 2021			MAR 2021			ABR 2021			MAY 2021		
	# Docs.	Monto *	Dias V.	# Docs.	Monto *	Dias V.	# Docs.	Monto *	Dias V.	# Docs.	Monto *	Dias V.
Protestos Sin Regularizar												
CORPORACION FRUTICOLA DE CHINCHA S.A.C.	2	12.285,23	265	2	12.335,86	296	2	12.551,93	32	2	12.784,87	35
Total	2	12.285,23	265	2	12.335,86	296	2	12.551,93	32	2	12.784,87	35
Documentos Impagos												
AGQ PERU S.A.C.		0,00			0,00			0,00			0,00	
Total	0			0			0			0		

Reporte SBS/Microfinanzas

Montos expresados en unidades de soles*

Última fecha reportada por la SBS : 30/11/2021

ÚLTIMOS 6 MESES		AGO 2021 (SBS: JUL 2021)	SET 2021 (SBS: AGO 2021)	OCT 2021 (SBS: SET 2021)	NOV 2021 (SBS: OCT 2021)	DIC 2021 (SBS: NOV 2021)	ENE 2022 (SBS: NOV 2021)
% Porcentaje de Calificación	NOR (Normal)	100.00	100.00	100.00	100.00	100.00	100.00
	CPP (Con Problemas Pote.)	0.00	0.00	0.00	0.00	0.00	0.00
	DEF (Deficiente)	0.00	0.00	0.00	0.00	0.00	0.00
	DUD (Dudoso)	0.00	0.00	0.00	0.00	0.00	0.00
	PER (Pérdida)	0.00	0.00	0.00	0.00	0.00	0.00

Institución	AGO 2021 (SBS: JUL 2021)		SET 2021 (SBS: AGO 2021)		OCT 2021 (SBS: SET 2021)		NOV 2021 (SBS: OCT 2021)		DIC 2021 (SBS: NOV 2021)		ENE 2022 (SBS: NOV 2021)	
	Monto *	Dias V.	Monto *	Dias V.	Monto *	Dias V.	Monto *	Dias V.	Monto *	Dias V.	Monto *	Dias V.
BCP	2.903.333,46		4.635.067,70		4.506.775,92		2.571.505,55		2.442.991,53		2.442.991,53	
BBVA	2.900.000,00		2.150.000,00		1.029.557,72		1.017.577,53		299.099,45		299.099,45	
TOTAL	5.803.333,46		6.785.067,70		5.536.333,64		3.589.083,08		2.742.090,98		2.742.090,98	

Última fecha reportada por la SBS : 30/11/2021

Operación	AGO 2021 (SBS: JUL 2021)		SET 2021 (SBS: AGO 2021)		OCT 2021 (SBS: SET 2021)		NOV 2021 (SBS: OCT 2021)		DIC 2021 (SBS: NOV 2021)		ENE 2022 (SBS: NOV 2021)	
	Monto *	Dias V.	Monto *	Dias V.	Monto *	Dias V.	Monto *	Dias V.	Monto *	Dias V.	Monto *	Dias V.
RESUMEN												
- Total Deuda	5.803.333,46		6.785.067,70		5.536.333,64		3.589.083,08		2.742.090,98		2.742.090,98	
- Línea No Utilizada	50.000,00		286.998,60		50.000,00		50.000,00		50.000,00		50.000,00	
- Garantías	2.716.976,00		2.655.329,00		2.891.830,00		2.755.383,00		2.644.734,00		2.644.734,00	

- PROGRAMA REACTIVA PERU	2.856.046,23	2.785.776,11	2.660.542,00	2.535.215,27	2.409.605,92	2.409.605,92
CREDITOS DIRECTOS						
- CRÉDITOS VIGENTES	2.903.333,46	2.830.067,70	2.866.333,64	2.724.083,08	2.592.090,98	2.592.090,98
-- GranE:Préstamos	2.856.046,23	2.785.776,11	2.660.542,00	2.535.215,27	2.409.605,92	2.409.605,92
--- NoRevolventes	2.856.046,23	2.785.776,11	2.660.542,00	2.535.215,27	2.409.605,92	2.409.605,92
-- GranE:ArrendamientoFinanc	47.287,23	44.291,59	205.791,64	188.867,81	182.485,06	182.485,06
CREDITOS INDIRECTOS						
- CartasFianzaOtorgadas	2.900.000,00	3.955.000,00	2.670.000,00	865.000,00	150.000,00	150.000,00
LINEA NO UTIL. Y CRED. NO DESEMB.						
- LinCredAvaesFianzas		236.998,60				
- LinCredTarjetaCrédito	50.000,00	50.000,00	50.000,00	50.000,00	50.000,00	50.000,00
GARANTIAS						
- GARANTIAS RECIBIDAS	2.716.977,21	2.655.330,03	2.891.832,52	2.755.385,76	2.644.735,78	2.644.735,78
-- 1eraGEquipoTransporte			182.841,90	176.428,72	179.657,43	179.657,43
-- OtrasGarantias	146.535,60	148.131,53	149.945,09	144.685,77	147.333,57	147.333,57
-- Gob. Nacional Reactiva Perú	2.570.441,61	2.507.198,50	2.394.487,81	2.281.693,74	2.168.645,33	2.168.645,33
-- GtiasNoPref(AvalyFianza)			164.557,72	152.577,53	149.099,45	149.099,45

Montos expresados en unidades de soles*

Última fecha reportada por la SBS : 30/11/2021

6 MESES ANTERIORES		FEB 2021 (SBS: ENE 2021)	MAR 2021 (SBS: FEB 2021)	ABR 2021 (SBS: MAR 2021)	MAY 2021 (SBS: ABR 2021)	JUN 2021 (SBS: MAY 2021)	JUL 2021 (SBS: JUN 2021)
% Porcentaje	NOR (Normal)	100.00	100.00	100.00	100.00	100.00	100.00
	CPP (Con Problemas Pote.)	0.00	0.00	0.00	0.00	0.00	0.00
de	DEF (Deficiente)	0.00	0.00	0.00	0.00	0.00	0.00
	DUD (Dudoso)	0.00	0.00	0.00	0.00	0.00	0.00
Calificación	PER (Pérdida)	0.00	0.00	0.00	0.00	0.00	0.00

Institución	FEB 2021 (SBS: ENE 2021)		MAR 2021 (SBS: FEB 2021)		ABR 2021 (SBS: MAR 2021)		MAY 2021 (SBS: ABR 2021)		JUN 2021 (SBS: MAY 2021)		JUL 2021 (SBS: JUN 2021)	
	Monto *	Dias V.	Monto *	Dias V.	Monto *	Dias V.	Monto *	Dias V.	Monto *	Dias V.	Monto *	Dias V.
BCP	3.061.062,23		3.058.172,24		3.056.725,62		3.054.055,97		3.073.964,44		2.987.867,61	
BBVA	2.790.000,00		2.790.000,00		605.000,00		1.285.000,00		2.225.000,00		2.370.000,00	
TOTAL	5.851.062,23		5.848.172,24		3.661.725,62		4.339.055,97		5.298.964,44		5.357.867,61	

Última fecha reportada por la SBS : 30/11/2021

Operación	FEB 2021 (SBS: ENE 2021)		MAR 2021 (SBS: FEB 2021)		ABR 2021 (SBS: MAR 2021)		MAY 2021 (SBS: ABR 2021)		JUN 2021 (SBS: MAY 2021)		JUL 2021 (SBS: JUN 2021)	
	Monto *	Dias V.	Monto *	Dias V.	Monto *	Dias V.	Monto *	Dias V.	Monto *	Dias V.	Monto *	Dias V.
RESUMEN												
- Total Deuda	5.851.062,23		5.848.172,24		3.661.725,62		4.339.055,97		5.298.964,44		5.357.867,61	
- Línea No Utilizada	50.000,00		50.000,00		50.000,00		50.000,00		50.000,00		50.000,00	
- Garantías	2.831.990,00		2.832.353,00		2.836.270,00		2.837.358,00		2.858.936,00		2.785.390,00	
- PROGRAMA REACTIVA PERU	3.000.000,00		3.000.000,00		3.000.000,00		3.000.000,00		3.022.726,27		2.939.396,28	
CREDITOS DIRECTOS												
- CRÉDITOS VIGENTES	3.061.062,23		3.058.172,24		3.056.725,62		3.054.055,97		3.073.964,44		2.987.867,61	
-- MedE:Préstamos	3.000.000,00		3.000.000,00		3.000.000,00		3.000.000,00		3.022.726,27		2.939.396,28	
--- NoRevolventes	3.000.000,00		3.000.000,00		3.000.000,00		3.000.000,00		3.022.726,27		2.939.396,28	
-- MedE:ArrendamientoFinanc	61.062,23		58.172,24		56.725,62		54.055,97		51.238,17		48.471,33	
CREDITOS INDIRECTOS												
- CartasFianzaOtorgadas	2.790.000,00		2.790.000,00		605.000,00		1.285.000,00		2.225.000,00		2.370.000,00	
LINEA NO UTIL. Y CRED. NO DESEMB.												
- LinCredTarjetaCrédito	50.000,00		50.000,00		50.000,00		50.000,00		50.000,00		50.000,00	
GARANTIAS												
- GARANTIAS RECIBIDAS	2.831.990,86		2.832.353,57		2.836.270,86		2.837.358,99		2.858.937,04		2.785.390,90	
-- OtrasGarantias	131.990,86		132.353,57		136.270,86		137.358,99		138.483,40		139.934,25	
-- Gob. Nacional Reactiva Perú	2.700.000,00		2.700.000,00		2.700.000,00		2.700.000,00		2.720.453,64		2.645.456,65	

Reporte SBS/Microfinanzas por entidades

Reportado por : BCP

Última fecha reportada por la SBS : 30/11/2021

Operación	AGO 2021 (SBS: JUL2021)		SET 2021 (SBS: AGO2021)		OCT 2021 (SBS: SET2021)		NOV 2021 (SBS: OCT2021)		DIC 2021 (SBS: NOV2021)		ENE 2022 (SBS: NOV2021)	
	Monto *	Dias V.	Monto *	Dias V.	Monto *	Dias V.	Monto *	Dias V.	Monto *	Dias V.	Monto *	Dias V.
Calificación (2)	NOR		NOR		NOR		NOR		NOR		NOR	
RESUMEN												
- Total Deuda	2.903.333,46		4.635.067,70		4.506.775,92		2.571.505,55		2.442.991,53		2.442.991,53	
- Línea No Utilizada			236.998,60									
- Garantías	2.716.976,00		2.655.329,00		2.544.432,00		2.426.378,00		2.315.978,00		2.315.978,00	
- PROGRAMA REACTIVA PERU	2.856.046,23		2.785.776,11		2.660.542,00		2.535.215,27		2.409.605,92		2.409.605,92	
CREDITOS DIRECTOS												
- CRÉDITOS VIGENTES	2.903.333,46		2.830.067,70		2.701.775,92		2.571.505,55		2.442.991,53		2.442.991,53	
-- GranE:Préstamos	2.856.046,23		2.785.776,11		2.660.542,00		2.535.215,27		2.409.605,92		2.409.605,92	
--- NoRevolventes	2.856.046,23		2.785.776,11		2.660.542,00		2.535.215,27		2.409.605,92		2.409.605,92	
-- GranE:ArrendamientoFinanc	47.287,23		44.291,59		41.233,92		36.290,28		33.385,61		33.385,61	
CREDITOS INDIRECTOS												
- CartasFianzaOtorgadas			1.805.000,00		1.805.000,00							
LINEA NO UTIL. Y CRED. NO DESEMB.												
- LinCredAvaesFianzas			236.998,60									
GARANTIAS												
- GARANTIAS RECIBIDAS	2.716.977,21		2.655.330,03		2.544.432,90		2.426.379,51		2.315.978,90		2.315.978,90	
-- OtrasGarantias	146.535,60		148.131,53		149.945,09		144.685,77		147.333,57		147.333,57	
-- Gob. Nacional Reactiva Perú	2.570.441,61		2.507.198,50		2.394.487,81		2.281.693,74		2.168.645,33		2.168.645,33	

Última fecha reportada por la SBS : 30/11/2021

Operación	FEB 2021 (SBS: ENE2021)		MAR 2021 (SBS: FEB2021)		ABR 2021 (SBS: MAR2021)		MAY 2021 (SBS: ABR2021)		JUN 2021 (SBS: MAY2021)		JUL 2021 (SBS: JUN2021)	
	Monto *	Dias V.	Monto *	Dias V.	Monto *	Dias V.	Monto *	Dias V.	Monto *	Dias V.	Monto *	Dias V.
Calificación (2)	NOR		NOR		NOR		NOR		NOR		NOR	
RESUMEN												
- Total Deuda	3.061.062,23		3.058.172,24		3.056.725,62		3.054.055,97		3.073.964,44		2.987.867,61	
- Garantías	2.831.990,00		2.832.353,00		2.836.270,00		2.837.358,00		2.858.936,00		2.785.390,00	
- PROGRAMA REACTIVA PERU	3.000.000,00		3.000.000,00		3.000.000,00		3.000.000,00		3.022.726,27		2.939.396,28	
CREDITOS DIRECTOS												
- CRÉDITOS VIGENTES	3.061.062,23		3.058.172,24		3.056.725,62		3.054.055,97		3.073.964,44		2.987.867,61	
-- MedE:Préstamos	3.000.000,00		3.000.000,00		3.000.000,00		3.000.000,00		3.022.726,27		2.939.396,28	
--- NoRevolventes	3.000.000,00		3.000.000,00		3.000.000,00		3.000.000,00		3.022.726,27		2.939.396,28	
-- MedE:ArrendamientoFinanc	61.062,23		58.172,24		56.725,62		54.055,97		51.238,17		48.471,33	
GARANTIAS												
- GARANTIAS RECIBIDAS	2.831.990,86		2.832.353,57		2.836.270,86		2.837.358,99		2.858.937,04		2.785.390,90	
-- OtrasGarantias	131.990,86		132.353,57		136.270,86		137.358,99		138.483,40		139.934,25	
-- Gob. Nacional Reactiva Perú	2.700.000,00		2.700.000,00		2.700.000,00		2.700.000,00		2.720.453,64		2.645.456,65	

Reportado por : BBVA

Última fecha reportada por la SBS : 30/11/2021

Operación	AGO 2021 (SBS: JUL2021)		SET 2021 (SBS: AGO2021)		OCT 2021 (SBS: SET2021)		NOV 2021 (SBS: OCT2021)		DIC 2021 (SBS: NOV2021)		ENE 2022 (SBS: NOV2021)	
	Monto *	Dias V.	Monto *	Dias V.	Monto *	Dias V.	Monto *	Dias V.	Monto *	Dias V.	Monto *	Dias V.
Calificación (2)	NOR		NOR		NOR		NOR		NOR		NOR	
RESUMEN												
- Total Deuda	2.900.000,00		2.150.000,00		1.029.557,72		1.017.577,53		299.099,45		299.099,45	
- Línea No Utilizada	50.000,00		50.000,00		50.000,00		50.000,00		50.000,00		50.000,00	
- Garantías					347.398,00		329.005,00		328.756,00		328.756,00	
CREDITOS DIRECTOS												
- CRÉDITOS VIGENTES					164.557,72		152.577,53		149.099,45		149.099,45	
-- GranE:ArrendamientoFinanc					164.557,72		152.577,53		149.099,45		149.099,45	
CREDITOS INDIRECTOS												
- CartasFianzaOtorgadas	2.900.000,00		2.150.000,00		865.000,00		865.000,00		150.000,00		150.000,00	
LINEA NO UTIL. Y CRED. NO DESEMB.												
- LinCredTarjetaCrédito	50.000,00		50.000,00		50.000,00		50.000,00		50.000,00		50.000,00	
GARANTIAS												
- GARANTIAS RECIBIDAS					347.399,62		329.006,25		328.756,88		328.756,88	
-- 1eraGEquipoTransporte					182.841,90		176.428,72		179.657,43		179.657,43	
-- GtiasNoPref(AvalyFianza)					164.557,72		152.577,53		149.099,45		149.099,45	

Última fecha reportada por la SBS : 30/11/2021

Operación	FEB 2021 (SBS: ENE2021)		MAR 2021 (SBS: FEB2021)		ABR 2021 (SBS: MAR2021)		MAY 2021 (SBS: ABR2021)		JUN 2021 (SBS: MAY2021)		JUL 2021 (SBS: JUN2021)	
	Monto *	Días V.	Monto *	Días V.	Monto *	Días V.	Monto *	Días V.	Monto *	Días V.	Monto *	Días V.
Calificación (2)	NOR		NOR		NOR		NOR		NOR		NOR	
RESUMEN												
- Total Deuda	2.790.000,00		2.790.000,00		605.000,00		1.285.000,00		2.225.000,00		2.370.000,00	
- Línea No Utilizada	50.000,00		50.000,00		50.000,00		50.000,00		50.000,00		50.000,00	
CREDITOS INDIRECTOS												
- CartasFianzaOtorgadas	2.790.000,00		2.790.000,00		605.000,00		1.285.000,00		2.225.000,00		2.370.000,00	
LINEA NO UTIL. Y CRED. NO DESEMB.												
- LinCredTarjetaCrédito	50.000,00		50.000,00		50.000,00		50.000,00		50.000,00		50.000,00	

Rectificaciones SBS

Entidad	Periodo SBS	Cuenta	Concepto Rectificación	Dice	Debe Decir
---------	-------------	--------	------------------------	------	------------

Aval/Codeudor

Montos expresados en unidades de soles*

Es Avalista de:				Información reportada por la SBS al 30/11/2021		
Tipo Doc	Nro Documento	Nombre/Razón Social	Act	Pre	12m	

Montos expresados en unidades de soles*

Quiénes lo Avalan:				Información reportada por la SBS al 30/11/2021		
Tipo Doc	Nro Documento	Nombre/Razón Social	Act	Pre	12m	
DNI	45910360	FALCONE CASTELLANO ANTONIO JOSE	<input checked="" type="checkbox"/>	<input checked="" type="checkbox"/>	<input checked="" type="checkbox"/>	
Institución SBS			Calif. (2)	Saldo *		
BANCO BBVA PERÚ			NOR	149.099,45		

Montos expresados en unidades de soles*

Es Avalista de:				Información Reportada por Entidades de Microfinanzas / Otros Créditos		
Tipo Doc	Nro Documento	Nombre/Razón Social	Act	Pre	12m	

Montos expresados en unidades de soles*

Quiénes lo Avalan:				Información Reportada por Entidades de Microfinanzas / Otros Créditos		
Tipo Doc	Nro Documento	Nombre/Razón Social	Act	Pre	12m	

Documentos Protestados como Deudor/Aceptante

Montos expresados en unidades*

Reportado por la Cámara de Comercio de Lima (CCL)

Documentos Protestados sin Regularizar

	# Doc	Monto (S/) *	Max Días Venc.
Total:	2	13.460,08	583

Tipo de Cambio 3.987

Nro. Secuencia	Tip. Reg. **	Acreedor/Girador	Tipo Doc.	Moneda	Monto *	Monto * (S/)	Boletín	F. Protesto	F. Venc	Días Venc.
30546		CORPORACION FRUTICOLA DE CHINCHA S.A.C.	FAN	US\$	3.056,38	12.185,79	06/2020	18/06/2020	08/06/2020	583

30332	CORPORACION FRUTICOLA DE CHINCHA S.A.C.	FAN	US\$	319,61	1.274,29	06/2020	18/06/2020	08/06/2020	583
-------	---	-----	------	--------	----------	---------	------------	------------	-----

**PR: Protestos, CJ: Cobranza Judicial, MO: Moras, PP: Procesos Penales

Montos expresados en unidades*

Reportado por la Cámara de Comercio de Lima (CCL)

Documentos Protestados Regularizados

	# Doc	Monto (S/) *
Total:	0	0,00

Nro. Secuencia	Tip. Reg. **	Acreedor/Girador	Tipo Doc.	Moneda	Monto *	Monto * (S/)	Boletín	F. Protesto	F. Venc.	F. Reg
----------------	--------------	------------------	-----------	--------	---------	--------------	---------	-------------	----------	--------

**PR: Protestos, CJ: Cobranza Judicial, MO: Moras, PP: Procesos Penales

Detalle de Vencidos

Documentos Impagos

Montos expresados en unidades*

	# Doc	Monto (S/) *	Max Días Venc.
Total:	9	46.714,48	264

Se muestran los 10 primeros documentos ordenados por Fecha de Vencimiento, del más reciente al más antiguo

Tipo de Cambio 3.987

Nombre del Acreedor de la Obligación	Tipo Comprobante/ Concepto	Nro Comprobante	Condición Deuda	Moneda	Monto *	Monto * (S/)	F. Venc.
AGQ PERU S.A.C.	Factura	F001-00041755	MOROSIDAD	US\$	4.371,90	17.430,77	26/06/2021
AGQ PERU S.A.C.	Factura	F001-00041775	MOROSIDAD	US\$	230,10	917,41	26/06/2021
AGQ PERU S.A.C.	Factura	F001-00041774	MOROSIDAD	US\$	3.221,40	12.843,72	26/06/2021
AGQ PERU S.A.C.	Factura	F001-00041773	MOROSIDAD	US\$	1.610,70	6.421,86	26/06/2021
AGQ PERU S.A.C.	Factura	F001-00041506	MOROSIDAD	US\$	460,20	1.834,82	21/06/2021
AGQ PERU S.A.C.	Factura	F001-00040824	MOROSIDAD	US\$	202,49	807,33	30/05/2021
AGQ PERU S.A.C.	Factura	F001-00040826	MOROSIDAD	US\$	1.012,44	4.036,60	30/05/2021
AGQ PERU S.A.C.	Factura	F001-00040825	MOROSIDAD	US\$	404,98	1.614,66	30/05/2021
AGQ PERU S.A.C.	Factura	F001-00040083	MOROSIDAD	US\$	202,49	807,33	23/04/2021

Comercio Exterior

Montos expresados en unidades de dólares

Muestra información reportada por la SUNAT desde el 07/02/2011

Resumen por Ejercicio

Ejercicio	Actividad	Número de Operaciones	Importe USD *	N° Países	3 países con mayor número de operaciones
2021	EXPORTACIÓN	378	11.525.200,86	10	CANADA, NETHERLANDS, UNITED STATES
2020	EXPORTACIÓN	336	11.689.473,96	12	CANADA, UNITED STATES, NETHERLANDS
2019	EXPORTACIÓN	182	7.089.764,50	8	UNITED STATES, CANADA, NETHERLANDS
	IMPORTACIÓN	2	6.440,88	1	CHILE
2018	EXPORTACIÓN	131	5.318.717,19	8	UNITED STATES, CANADA, NETHERLANDS

Resumen por Meses

Actividad	Ejercicio	Mes	Número de Operaciones	Importe USD *	N° Países	3 países con mayor número de operaciones
EXPORTACIÓN	2021	DICIEMBRE	1	23.580,00	1	UNITED STATES
		NOVIEMBRE	1	22.680,00	1	PANAMA
		SETIEMBRE	5	112.904,84	1	NETHERLANDS, UNITED STATES
		AGOSTO	41	1.058.661,24	1	UNITED STATES, CANADA, NETHERLANDS
		JULIO	82	2.659.457,92	1	CANADA, UNITED STATES, NETHERLANDS

		JUNIO	88	3.200.376,55	1	CANADA, UNITED STATES, CHILE
		MAYO	51	1.219.477,51	1	CANADA, NETHERLANDS, SPAIN
		ABRIL	58	1.411.536,18	1	CANADA, NETHERLANDS, SPAIN
		MARZO	31	1.081.479,01	1	CANADA, NETHERLANDS, OMAN
		FEBRERO	19	735.011,61	1	CANADA, NETHERLANDS, CHILE
		ENERO	1	36,00	1	CANADA
	2020	SETIEMBRE	1	45.280,47	6	NETHERLANDS
		AGOSTO	24	912.288,23	6	CANADA, SPAIN, NETHERLANDS
		JULIO	70	2.604.004,06	6	CANADA, UNITED STATES, NETHERLANDS
		JUNIO	96	3.424.433,26	6	UNITED STATES, CANADA, NETHERLANDS
		MAYO	62	2.019.302,50	6	CANADA, UNITED STATES, NETHERLANDS
		ABRIL	36	980.595,40	6	CANADA, UNITED STATES, NETHERLANDS
		MARZO	34	1.248.694,72	6	CANADA, NETHERLANDS, UNITED KINGDOM
		FEBRERO	12	437.999,72	6	CANADA, NETHERLANDS, SAUDI ARABIA
		ENERO	1	16.875,60	6	CHILE
	2019	DICIEMBRE	1	23.040,00	1	UNITED KINGDOM
		NOVIEMBRE	1	23.040,00	1	UNITED KINGDOM
		AGOSTO	9	331.431,05	1	UNITED STATES, CANADA, CHILE
		JULIO	59	2.939.938,90	1	UNITED STATES, CANADA, SPAIN
		JUNIO	37	1.320.727,77	1	CANADA, UNITED STATES, UNITED KINGDOM
		MAYO	21	459.777,66	1	CANADA, UNITED KINGDOM, NETHERLANDS
		ABRIL	39	1.462.415,99	1	NETHERLANDS, UNITED STATES, UNITED KINGDOM
		MARZO	10	353.133,47	1	NETHERLANDS, CANADA, SPAIN
		FEBRERO	5	176.259,66	1	NETHERLANDS, CANADA
	2018	SETIEMBRE	2	46.159,66	5	SPAIN, NETHERLANDS
		AGOSTO	18	589.270,18	5	CANADA, UNITED STATES, NETHERLANDS
		JULIO	35	1.231.652,40	5	UNITED STATES, CANADA, UNITED KINGDOM
		JUNIO	14	471.576,20	5	UNITED STATES, CANADA, UNITED KINGDOM
		MAYO	37	1.855.800,62	5	CHILE, SPAIN, NETHERLANDS
		ABRIL	10	386.987,70	5	NETHERLANDS, CANADA, CHILE
		MARZO	10	494.208,45	5	RUSSIAN FEDERATION, CANADA, NETHERLANDS
		FEBRERO	4	200.161,98	5	CANADA, UNITED KINGDOM, RUSSIAN FEDERATION
		ENERO	1	42.900,00	5	UNITED STATES
IMPORTACIÓN	2019	JULIO	1	2.227,83	1	CHILE
		JUNIO	1	4.213,05	1	CHILE

PUBLICACIÓN DIARIO "EL PERUANO"

Reporte Otros Créditos

Institución	AGO 2021		SET 2021		OCT 2021		NOV 2021		DIC 2021		ENE 2022	
	Monto *	Dias V.	Monto *	Dias V.	Monto *	Dias V.	Monto *	Dias V.	Monto *	Dias V.	Monto *	Dias V.

Institución	FEB 2021		MAR 2021		ABR 2021		MAY 2021		JUN 2021		JUL 2021	
	Monto *	Dias V.	Monto *	Dias V.	Monto *	Dias V.	Monto *	Dias V.	Monto *	Dias V.	Monto *	Dias V.

Reporte Otros Créditos por entidades

Sin Información