



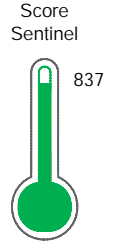
Reporte de Deudas

El reporte contiene solo los títulos seleccionados

- Información General
- Consulta Rápida
- Principales Acreedores
- Detalle Variación
- Posición Histórica
- Gráficos
- Rep. Vencidos
- Rep. SBS/Microf.
- SBS/Microf. Entidades
- Rectificaciones SBS
- Avalados/Avalistas
- Hechos de Importancia
- Documentos CCL
- Detalle de Vencidos
- Comercio Exterior
- Otros Créditos
- Otros Créd. Entidades
- Otros Rep. Negativos

RUC 20455749469 - EXCADRILL INTERNACIONAL S.A.C.

Fecha Proceso	Tipo Doc.	N. Doc.	Nota	Deuda Total *	Var.	Actual	Previo	12m
22/04/2024	RUC	20455749469	0.000	83.788,06		●	●	●



Excelente Puntaje

*** La persona consultada cuenta con los siguientes créditos e indicadores.**

- Está Avalado
- Buen Contribuyente SUNAT

Sentinel Sabio

Bancarizado: SI

Recomendación de Sentinel Sabio

Evaluación Crediticia



APROBAR
Producto Genérico

Detalle:

- Cumple con todas las reglas de evaluación

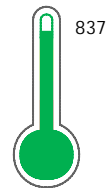
Cuota Estimada Mensual

S/ 4256,



Score Sentinel

Nivel de Riesgo



Excelente Puntaje

Recomendación:

Estadísticamente, en este nivel de score, 6 de 100 empresas podrían caer en incumplimiento en los próximos 12 meses

Información General

Datos Principales

29/02/2024: Última actualización de información reportada por SUNAT

Razón Social:	EXCADRILL INTERNACIONAL S.A.C.		
Nombre Comercial:	-		
Tipo de Contribuyente:	SOCIEDAD ANONIMA CERRADA		
Estado de Contribuyente:	ACTIVO	Condición del Contribuyente:	HABIDO
Inicio de Actividades:	06/10/2010		
Tamaño contribuyente:	MEDIANO	Dependencia:	I.R.AREQUIPA-MEPECO
Actividad Económica Principal	ACTIV.DE ARQUITECTURA E INGENIERIA		
Actividad Económica Secundaria 1	ALQUILER OTROS TIPOS MAQ.Y EQU	Actividad Económica Secundaria 2	-
Fecha Inscripción RRPP:	27/09/2010	Número de Partida Registral:	-
Folio:	-	Asiento:	-

Agente de retención

Direcciones Registradas

Dirección	Fuente
MZA. Z5 LTE. 15 URBANIZACION QUINTA TRISTAN JOSE LUIS BUSTAMANTE Y RIVERO - AREQUIPA - AREQUIPA	SUNAT - DOMICILIO FISCAL
KM. 10 OTR. C.TR. DE CHAIPE A MALCO C PULLO - PARINACOCHAS - AYACUCHO (CONCESION 550000421)	SUNAT - S.PRODUCTIVA
VIRGEN DEL ROSARIO UNO 97 NRO. 18 COM. CHAIPI PULLO - PARINACOCHAS - AYACUCHO (CONCESION 010022398)	SUNAT - S.PRODUCTIVA
NRO. S/N COM. CHAIPI VIRGEN DEL ROSAR PULLO - PARINACOCHAS - AYACUCHO (CONCESION 010327805)	SUNAT - S.PRODUCTIVA
NRO. S/N COM. CHAIPI VIRGEN DEL ROSAR PULLO - PARINACOCHAS - AYACUCHO (CONCESION 010102604)	SUNAT - S.PRODUCTIVA
NRO. S/N COM. MALCO VIRGEN DEL ROSARI PULLO - PARINACOCHAS - AYACUCHO (CONCESION 010235115)	SUNAT - S.PRODUCTIVA
NRO. S/N C.C. QUELCAYA CORANI - CARABAYA - PUNO	SUNAT - S.PRODUCTIVA
CALLE JERUSALEN NRO. 128 INT. 207 URBANIZACION CERCADO AREQUIPA - AREQUIPA - AREQUIPA	SUNAT - DOMICILIO ADICIONAL
AVENIDA CAJAMARQUILLA NRO. 670 URBANIZACION AZCARRUNZ BAJO SAN JUAN DE LURIGANCHO - LIMA - LIMA	SUNAT - DEPOSITO

Representantes Legales

Nro Documento	Nombre de Representante	Act	Pre	12m	Fecha desde que ocupa Cargo	Cargo
40861112	MERMA SURCO FIDEL	<input checked="" type="radio"/>	<input checked="" type="radio"/>	<input checked="" type="radio"/>	09/01/2023	GERENTE GENERAL
43822299	CCARI BARRIENTOS DINA ESTHER	<input type="radio"/>	<input type="radio"/>	<input type="radio"/>	09/01/2023	GERENTE ADMINISTRATIVO

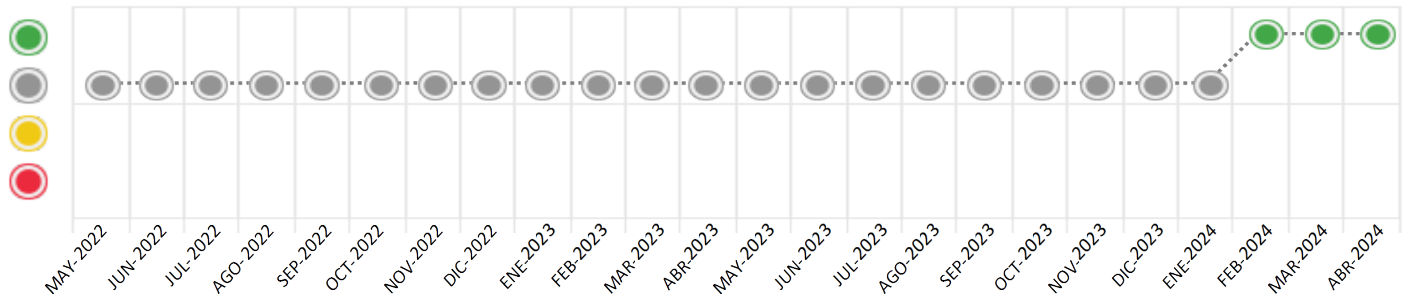
Consulta Rápida

Documento de identidad consultado

Fecha Proceso	Tipo Doc.	N. Doc.	Nombre o Raz. Social	Nota	Deuda Total *	Var.	Actual	Previo	12m
22/04/2024	RUC	20455749469	EXCADRILL INTERNACIONAL S.A.C.	0.000	83.788,06		<input checked="" type="radio"/>	<input checked="" type="radio"/>	<input type="radio"/>

Montos expresados en unidades de soles*

Semáforos de los últimos 24 meses



Semáforo	Descripción
	No registra información de deudas
	Mínimo Riesgo: Sin deudas vencidas
	Mediano Riesgo: Deudas con poco atraso*
	Alto Riesgo: Deudas con atraso significativo*

*Semáforo deuda menor: Deuda vencida menor S/ 100 personas naturales o menor S/ 500 personas jurídicas

- Verde: 0 <= Sem. < 0.001
- Amarillo: 0.001 <= Sem. <= 2
- Rojo: 2 < Sem. <= 6

Variación	Descripción
	Variación Negativa: La nueva información reportada ha incrementado tu riesgo crediticio
	Variación Positiva: La nueva información ha mejorado tu posición de riesgo
	Variación Porcentual Positiva: El monto total reportado por la SBS/Microfinanzas o número de instituciones financieras ha aumentado
	Variación Porcentual Negativa: El monto total reportado por la SBS/Microfinanzas o número de instituciones financieras ha disminuido
	Aproximadamente igual o igual

Detalle de la deuda SBS/Microfinanzas

Entidad	Deuda Anterior			Deuda a ABR 2024				Rect. (1)	Disc.
	OCT 2023	ENE 2024	MAR 2024	Fecha Inf.	Calif. (2)	Monto *	Días Venc.		
			86.919,08	31/03/2024	NOR	0			
	0,00	0,00	0,00	31/03/2024	SCAL	0			
TOTAL			86.919,08			83.788,06			

(1) Ver detalle en el cuadro de Rectificaciones SBS

(2) NOR: Normal, CPP: Con Problemas Potenciales, DEF: Deficiente, DUD: Dudoso, PER: Pérdida, SCAL: Sin Calificación

Detalle de la deuda de Otros Créditos

Entidad	Deuda Anterior			Deuda a ABR 2024				Disc.
	OCT 2023	ENE 2024	MAR 2024	Fecha Inf.	Calif. (2)	Monto	Días Venc.	
TOTAL								

(2) NOR: Normal, CPP: Con Problemas Potenciales, DEF: Deficiente, DUD: Dudoso, PER: Pérdida, SCAL: Sin Calificación

Detalle de vencidos

# Doc	Fuente - Acreedor	Monto *	Días Venc.
-------	-------------------	---------	------------

Utilización de Líneas de Crédito

Instituciones	**	Línea Aprobada	Línea No Utilizada	Línea Utilizada	% L. Ut.
TOTAL					0%

**Tipo de Crédito

Principales Acreedores

Montos expresados en unidades de soles*

Resumen de Deudas

Descripción de la Deuda	Monto *	Días
Deuda total SBS al 31/03/2024	83.788,06	
% Calificación normal	100,00	
Peor Calificación (2)	NOR	
Otros Créditos	0,00	****

Detalle de deuda SBS/Microfinanzas

Institución SBS	Calif. (2)	Saldo *	% Ven.	Días Venc.	Rect.(1)
BBVA	NOR	83.788,06	0,00		
SCOTIABANK	SCAL	0,00	0,00		
Deuda Total SBS/MicroFinanzas		83.788,06	0		

Detalle de Riesgos SBS/Microfinanzas

Concepto	Saldo *
Deuda Directa	83.788,06
Deuda Indirecta	0,00
Deuda Castigada	0,00
Deuda Total SBS/MicroFinanzas	83.788,06
Línea Tarj. Cred. No utilizada	0,00
Total Riesgo SBS/MicroFinanzas	83.788,06

Detalle de deuda Otros Créditos

Empresa	Calif. (2)	Saldo *	% Ven.	Días Venc.	Disc.
Deuda Total Otros Créditos		0,00	0		

Detalle de vencidos

# Doc	Fuente - Acreedor	Monto *	Días Venc.
-------	-------------------	---------	------------

Detalle Variación

Montos expresados en unidades de soles*

Resumen de la variación

Descripción de la deuda	21/03/2024	22/04/2024	Variación
Score	0.000	0.000	0.000
Nro. Entidades SBS/Microf.	2	2	0
Riesgo Total SBS/Microf. *	86.919,08	83.788,06	
Deuda Directa	86.919,08	83.788,06	-3.131,02
Deuda Indirecta	0,00	0,00	0,00
Deuda Castigada	0,00	0,00	0,00

Variación del Riesgo Total SBS/Microf. *	Antes	22/04/2024	Variación
Último Mes	86.919,08	83.788,06	-3.131,02
Último Trimestre	0,00	83.788,06	83.788,06
Último Semestre	0,00	83.788,06	83.788,06
Último Año	0,00	83.788,06	83.788,06

Calificación SBS/Microf.	21/03/2024	22/04/2024	Variación
% NOR (Normal)	100.00	100.00	0.00
% CPP (Con Problemas Potenciales)	0.00	0.00	0.00
% DEF (Deficiente)	0.00	0.00	0.00
% DUD (Dudoso)	0.00	0.00	0.00
% PER (Pérdida)	0.00	0.00	0.00

Deuda vencida *	21/03/2024	22/04/2024	Variación
Total deuda vencida	0,00	0,00	0,00
Deuda por Otros Créditos *	21/03/2024	22/04/2024	Variación



Total deuda otros créditos	0,00	0,00	0,00
----------------------------	------	------	------

Detalle de la variación			
Fuente - Acreedor *	21/03/2024	22/04/2024	Variación

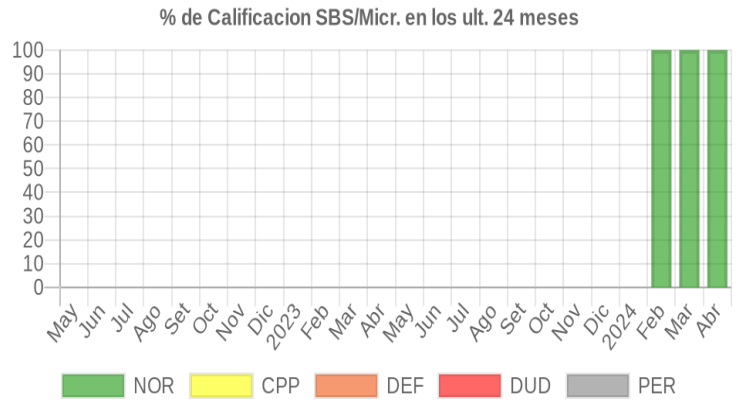
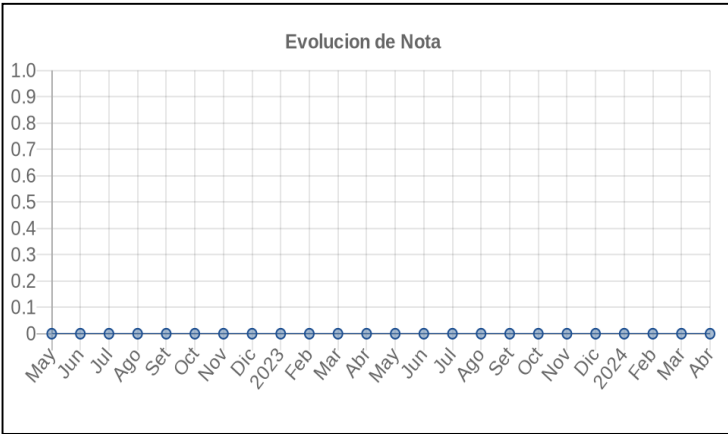
Posición Histórica

Montos expresados en unidades de soles*

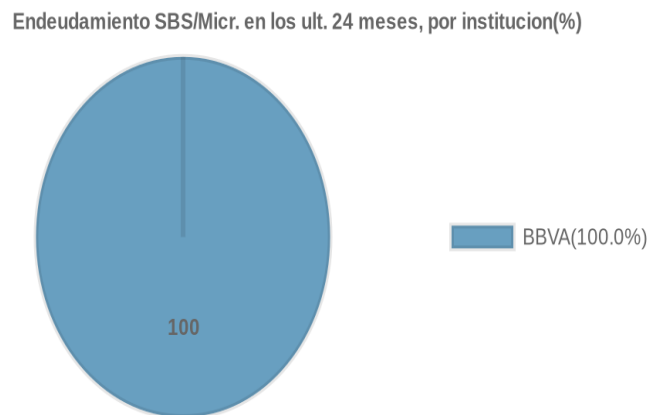
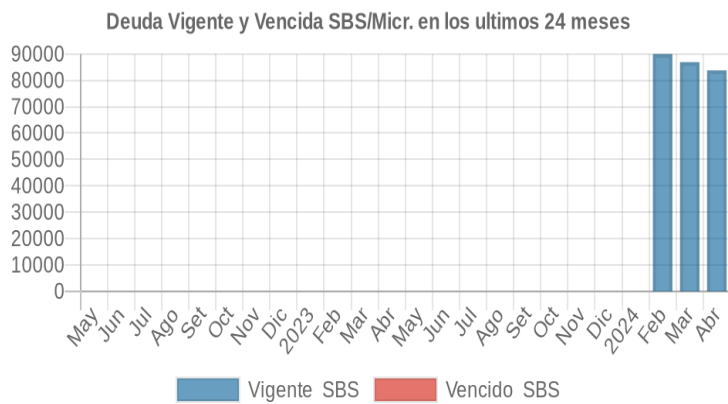
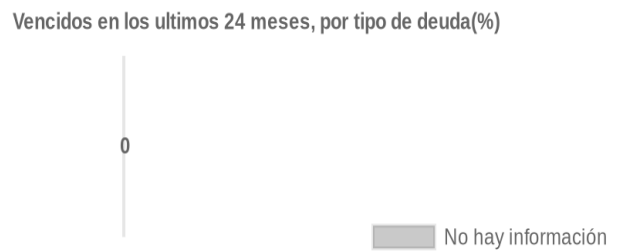
Fecha de Proceso	Sema. Actual	Sem. Riesgo	Var.	Superintendencia de Banca y Seguros (SBS/Microfinan.)				Otros Créditos	Otros Vencidos *				Ctas. Cerr./Anu.		Otros Repor. Negati.		
				# Enti.	Deuda Total *	% Cali. normal	Peor Califi.(2)		Deuda Vencida *	Protestos	Docs. Impagos	Deuda Tributaria	Deuda Laboral	Cta. Cte.		Tar. Créd.	
22/04/2024	●	0.000	☰	2	83.788,06	100.00	NOR	0,00	0,00	0,00	0,00	0,00	0,00	0	0	0	
21/03/2024	●	0.000	☰	2	86.919,08	100.00	NOR	0,00	0,00	0,00	0,00	0,00	0,00	0,00	0	0	0
21/02/2024	●	0.000	▲	2	90.000,00	100.00	NOR	0,00	0,00	0,00	0,00	0,00	0,00	0,00	0	0	0
19/01/2024	●	0.000	☰	1	0,00	0.00		0,00	0,00	0,00	0,00	0,00	0,00	0	0	0	
22/12/2023	●	0.000	☰	1	0,00	0.00		0,00	0,00	0,00	0,00	0,00	0,00	0	0	0	
23/11/2023	●	0.000	☰	1	0,00	0.00		0,00	0,00	0,00	0,00	0,00	0,00	0	0	0	
23/10/2023	●	0.000	☰	1	0,00	0.00		0,00	0,00	0,00	0,00	0,00	0,00	0	0	0	
21/09/2023	●	0.000	☰	1	0,00	0.00		0,00	0,00	0,00	0,00	0,00	0,00	0	0	0	
24/08/2023	●	0.000	☰	1	0,00	0.00		0,00	0,00	0,00	0,00	0,00	0,00	0	0	0	
24/07/2023	●	0.000	☰	1	0,00	0.00		0,00	0,00	0,00	0,00	0,00	0,00	0	0	0	
22/06/2023	●	0.000	☰	1	0,00	0.00		0,00	0,00	0,00	0,00	0,00	0,00	0	0	0	
22/05/2023	●	0.000	☰	1	0,00	0.00		0,00	0,00	0,00	0,00	0,00	0,00	0	0	0	
24/04/2023	●	0.000	☰	1	0,00	0.00		0,00	0,00	0,00	0,00	0,00	0,00	0	0	0	
22/03/2023	●	0.000	☰	1	0,00	0.00		0,00	0,00	0,00	0,00	0,00	0,00	0	0	0	
21/02/2023	●	0.000	☰	1	0,00	0.00		0,00	0,00	0,00	0,00	0,00	0,00	0	0	0	
23/01/2023	●	0.000	☰	1	0,00	0.00		0,00	0,00	0,00	0,00	0,00	0,00	0	0	0	
22/12/2022	●	0.000	☰	1	0,00	0.00		0,00	0,00	0,00	0,00	0,00	0,00	0	0	0	
23/11/2022	●	0.000	☰	1	0,00	0.00		0,00	0,00	0,00	0,00	0,00	0,00	0	0	0	
24/10/2022	●	0.000	☰	1	0,00	0.00		0,00	0,00	0,00	0,00	0,00	0,00	0	0	0	
22/09/2022	●	0.000	☰	1	0,00	0.00		0,00	0,00	0,00	0,00	0,00	0,00	0	0	0	
22/08/2022	●	0.000	☰	1	0,00	0.00		0,00	0,00	0,00	0,00	0,00	0,00	0	0	0	
22/07/2022	●	0.000	☰	1	0,00	0.00		0,00	0,00	0,00	0,00	0,00	0,00	0	0	0	
23/06/2022	●	0.000	☰	1	0,00	0.00		0,00	0,00	0,00	0,00	0,00	0,00	0	0	0	
23/05/2022	●	0.000	☰	1	0,00	0.00		0,00	0,00	0,00	0,00	0,00	0,00	0	0	0	

Gráficos

Montos expresados en unidades de soles*



NOR: Normal, CPP: Con Problemas Potenciales, DEF: Deficiente, DUD: Dudoso, PER: Pérdida, SCAL: Sin Calificación



Reporte de Vencidos

Montos expresados en unidades de soles*

Fuente - Acreedor	ENE 2024			FEB 2024			MAR 2024			ABR 2024		
	# Docs.	Monto *	Dias V.	# Docs.	Monto *	Dias V.	# Docs.	Monto *	Dias V.	# Docs.	Monto *	Dias V.

Montos expresados en unidades de soles*

Fuente - Acreedor	SET 2023			OCT 2023			NOV 2023			DIC 2023		
	# Docs.	Monto *	Dias V.	# Docs.	Monto *	Dias V.	# Docs.	Monto *	Dias V.	# Docs.	Monto *	Dias V.

Montos expresados en unidades de soles*

Fuente - Acreedor	MAY 2023			JUN 2023			JUL 2023			AGO 2023		
	# Docs.	Monto *	Dias V.	# Docs.	Monto *	Dias V.	# Docs.	Monto *	Dias V.	# Docs.	Monto *	Dias V.

Reporte SBS/Microfinanzas

Montos expresados en unidades de soles*

Última fecha reportada por la SBS : 31/03/2024

ULTIMOS 6 MESES		NOV 2023 (SBS: OCT 2023)	DIC 2023 (SBS: NOV 2023)	ENE 2024 (SBS: DIC 2023)	FEB 2024 (SBS: ENE 2024)	MAR 2024 (SBS: FEB 2024)	ABR 2024 (SBS: MAR 2024)
% Porcentaje de	NOR (Normal)	0.00	0.00	0.00	100.00	100.00	100.00
	CPP (Con Problemas Pote.)	0.00	0.00	0.00	0.00	0.00	0.00
Calificación	DEF (Deficiente)	0.00	0.00	0.00	0.00	0.00	0.00
	DUD (Dudoso)	0.00	0.00	0.00	0.00	0.00	0.00
	PER (Pérdida)	0.00	0.00	0.00	0.00	0.00	0.00

Institución	NOV 2023 (SBS: OCT 2023)		DIC 2023 (SBS: NOV 2023)		ENE 2024 (SBS: DIC 2023)		FEB 2024 (SBS: ENE 2024)		MAR 2024 (SBS: FEB 2024)		ABR 2024 (SBS: MAR 2024)	
	Monto *	Dias V.	Monto *	Dias V.	Monto *	Dias V.	Monto *	Dias V.	Monto *	Dias V.	Monto *	Dias V.
BBVA							90.000,00		86.919,08		83.788,06	
SCOTIABANK	0,00		0,00		0,00		0,00		0,00		0,00	
TOTAL	0,00		0,00		0,00		90.000,00		86.919,08		83.788,06	

Última fecha reportada por la SBS : 31/03/2024

Operación	NOV 2023 (SBS: OCT 2023)		DIC 2023 (SBS: NOV 2023)		ENE 2024 (SBS: DIC 2023)		FEB 2024 (SBS: ENE 2024)		MAR 2024 (SBS: FEB 2024)		ABR 2024 (SBS: MAR 2024)	
	Monto *	Dias V.	Monto *	Dias V.	Monto *	Dias V.	Monto *	Dias V.	Monto *	Dias V.	Monto *	Dias V.
RESUMEN												
- Total Deuda							90.000,00		86.919,08		83.788,06	
- Garantías	1.727.100,00		1.681.200,00		1.669.050,00		1.801.800,00		1.787.919,08		1.756.888,00	
CREDITOS DIRECTOS												
- CREDITOS VIGENTES							90.000,00		86.919,08		83.788,06	
-- Pyme:Préstamos							90.000,00		86.919,08		83.788,06	
--- NoRevolventes							90.000,00		86.919,08		83.788,06	
GARANTIAS												
- GARANTIAS RECIBIDAS	1.727.100,00		1.681.200,00		1.669.050,00		1.801.800,00		1.787.919,08		1.756.888,06	
-- 1eraGBienesFácilRealización	1.727.100,00		1.681.200,00		1.669.050,00		1.711.800,00		1.701.000,00		1.673.100,00	
-- GtiasNoPref(AvalyFianza)							90.000,00		86.919,08		83.788,06	

Montos expresados en unidades de soles*

Última fecha reportada por la SBS : 31/03/2024

6 MESES ANTERIORES		MAY 2023 (SBS: ABR 2023)	JUN 2023 (SBS: MAY 2023)	JUL 2023 (SBS: JUN 2023)	AGO 2023 (SBS: JUL 2023)	SET 2023 (SBS: AGO 2023)	OCT 2023 (SBS: SET 2023)
% Porcentaje de	NOR (Normal)	0.00	0.00	0.00	0.00	0.00	0.00
	CPP (Con Problemas Pote.)	0.00	0.00	0.00	0.00	0.00	0.00
Calificación	DEF (Deficiente)	0.00	0.00	0.00	0.00	0.00	0.00
	DUD (Dudoso)	0.00	0.00	0.00	0.00	0.00	0.00
	PER (Pérdida)	0.00	0.00	0.00	0.00	0.00	0.00

Institución	MAY 2023 (SBS: ABR 2023)		JUN 2023 (SBS: MAY 2023)		JUL 2023 (SBS: JUN 2023)		AGO 2023 (SBS: JUL 2023)		SET 2023 (SBS: AGO 2023)		OCT 2023 (SBS: SET 2023)	
	Monto *	Dias V.	Monto *	Dias V.	Monto *	Dias V.	Monto *	Dias V.	Monto *	Dias V.	Monto *	Dias V.
BBVA												
SCOTIABANK	0,00		0,00		0,00		0,00		0,00		0,00	
TOTAL	0,00		0,00		0,00		0,00		0,00		0,00	

Última fecha reportada por la SBS : 31/03/2024

Operación	MAY 2023 (SBS: ABR 2023)		JUN 2023 (SBS: MAY 2023)		JUL 2023 (SBS: JUN 2023)		AGO 2023 (SBS: JUL 2023)		SET 2023 (SBS: AGO 2023)		OCT 2023 (SBS: SET 2023)	
	Monto *	Dias V.	Monto *	Dias V.	Monto *	Dias V.	Monto *	Dias V.	Monto *	Dias V.	Monto *	Dias V.
RESUMEN												
- Garantías	1.671.750,00		1.655.550,00		1.632.600,00		1.623.600,00		1.662.750,00		1.706.850,00	
GARANTIAS												
- GARANTIAS RECIBIDAS	1.671.750,00		1.655.550,00		1.632.600,00		1.623.600,00		1.662.750,00		1.706.850,00	
-- 1eraGBienesFácilRealización	1.671.750,00		1.655.550,00		1.632.600,00		1.623.600,00		1.662.750,00		1.706.850,00	

Reporte SBS/Microfinanzas por entidades

Reportado por : BBVA

Última fecha reportada por la SBS : 31/03/2024

Operación	NOV 2023 (SBS: OCT2023)		DIC 2023 (SBS: NOV2023)		ENE 2024 (SBS: DIC2023)		FEB 2024 (SBS: ENE2024)		MAR 2024 (SBS: FEB2024)		ABR 2024 (SBS: MAR2024)	
	Monto *	Dias V.	Monto *	Dias V.	Monto *	Dias V.	Monto *	Dias V.	Monto *	Dias V.	Monto *	Dias V.
Calificación (2)							NOR		NOR		NOR	
RESUMEN												
- Total Deuda							90.000,00		86.919,08		83.788,06	
- Garantías							90.000,00		86.919,00		83.788,00	
CREDITOS DIRECTOS												
- CRÉDITOS VIGENTES							90.000,00		86.919,08		83.788,06	
-- Pyme:Préstamos							90.000,00		86.919,08		83.788,06	
--- NoRevolventes							90.000,00		86.919,08		83.788,06	
GARANTIAS												
- GARANTIAS RECIBIDAS							90.000,00		86.919,08		83.788,06	
-- GtiasNoPref(AvalyFianza)							90.000,00		86.919,08		83.788,06	

Última fecha reportada por la SBS : 31/03/2024

Operación	MAY 2023 (SBS: ABR2023)		JUN 2023 (SBS: MAY2023)		JUL 2023 (SBS: JUN2023)		AGO 2023 (SBS: JUL2023)		SET 2023 (SBS: AGO2023)		OCT 2023 (SBS: SET2023)	
	Monto *	Dias V.	Monto *	Dias V.	Monto *	Dias V.	Monto *	Dias V.	Monto *	Dias V.	Monto *	Dias V.
Calificación (2)												
RESUMEN												

Reportado por : SCOTIABANK

Última fecha reportada por la SBS : 31/03/2024

Operación	NOV 2023 (SBS: OCT2023)		DIC 2023 (SBS: NOV2023)		ENE 2024 (SBS: DIC2023)		FEB 2024 (SBS: ENE2024)		MAR 2024 (SBS: FEB2024)		ABR 2024 (SBS: MAR2024)	
	Monto *	Dias V.	Monto *	Dias V.	Monto *	Dias V.	Monto *	Dias V.	Monto *	Dias V.	Monto *	Dias V.
Calificación (2)	SCAL		SCAL		SCAL		SCAL		SCAL		SCAL	
RESUMEN												
- Garantías	1.727.100,00		1.681.200,00		1.669.050,00		1.711.800,00		1.701.000,00		1.673.100,00	
GARANTIAS												
- GARANTIAS RECIBIDAS	1.727.100,00		1.681.200,00		1.669.050,00		1.711.800,00		1.701.000,00		1.673.100,00	
-- 1eraGBienesFácilRealización	1.727.100,00		1.681.200,00		1.669.050,00		1.711.800,00		1.701.000,00		1.673.100,00	

Última fecha reportada por la SBS : 31/03/2024

Operación	MAY 2023 (SBS: ABR2023)		JUN 2023 (SBS: MAY2023)		JUL 2023 (SBS: JUN2023)		AGO 2023 (SBS: JUL2023)		SET 2023 (SBS: AGO2023)		OCT 2023 (SBS: SET2023)	
	Monto *	Días V.	Monto *	Días V.	Monto *	Días V.	Monto *	Días V.	Monto *	Días V.	Monto *	Días V.
Calificación (2)	SCAL		SCAL		SCAL		SCAL		SCAL		SCAL	
RESUMEN												
- Garantías	1.671.750,00		1.655.550,00		1.632.600,00		1.623.600,00		1.662.750,00		1.706.850,00	
GARANTIAS												
- GARANTIAS RECIBIDAS	1.671.750,00		1.655.550,00		1.632.600,00		1.623.600,00		1.662.750,00		1.706.850,00	
-- 1eraGBienesFácilRealización	1.671.750,00		1.655.550,00		1.632.600,00		1.623.600,00		1.662.750,00		1.706.850,00	

Rectificaciones SBS

Entidad	Periodo SBS	Cuenta	Concepto Rectificación	Dice	Debe Decir
---------	-------------	--------	------------------------	------	------------

Aval/Codeudor

Montos expresados en unidades de soles*

Es Avalista de:

Información reportada por la SBS al 31/03/2024

Tipo Doc	Nro Documento	Nombre/Razón Social	Act	Pre	12m
----------	---------------	---------------------	-----	-----	-----

Montos expresados en unidades de soles*

Quiénes lo Avalan:

Información reportada por la SBS al 31/03/2024

Tipo Doc	Nro Documento	Nombre/Razón Social	Act	Pre	12m
DNI	40861112	MERMA SURCO FIDEL	●	●	●
Institución SBS			Calif. (2)	Saldo *	
BANCO BBVA PERÚ			NOR	83.788,06	

Montos expresados en unidades de soles*

Es Avalista de:

Información Reportada por Entidades de Microfinanzas / Otros Créditos

Tipo Doc	Nro Documento	Nombre/Razón Social	Act	Pre	12m
----------	---------------	---------------------	-----	-----	-----

Montos expresados en unidades de soles*

Quiénes lo Avalan:

Información Reportada por Entidades de Microfinanzas / Otros Créditos

Tipo Doc	Nro Documento	Nombre/Razón Social	Act	Pre	12m
----------	---------------	---------------------	-----	-----	-----

Documentos Protestados como Deudor/Aceptante

Montos expresados en unidades*

Reportado por la Cámara de Comercio de Lima (CCL)

Documentos Protestados sin Regularizar

# Doc	Monto (S/) *	Max Días Venc.
Total:	0	0,00

Tipo de Cambio 3.747

Nro. Secuencia	Tip. ** Reg.	Acreedor/Girador	Tipo Doc.	Moneda	Monto *	Monto * (S/)	Boletín	F. Protesto	F. Venc	Días Venc.
----------------	-----------------	------------------	-----------	--------	---------	-----------------	---------	-------------	---------	------------

**PR: Protestos, CJ: Cobranza Judicial, MO: Moras, PP: Procesos Penales

Montos expresados en unidades*

Reportado por la Cámara de Comercio de Lima (CCL)

Documentos Protestados Regularizados

	# Doc	Monto (S/) *
Total:	0	0,00

Nro. Secuencia	Tip. ** Reg.	Acreedor/Girador	Tipo Doc.	Moneda	Monto *	Monto * (S/)	Boletín	F. Protesto	F. Venc.	F. Reg
----------------	--------------	------------------	-----------	--------	---------	--------------	---------	-------------	----------	--------

**PR: Protestos, CJ: Cobranza Judicial, MO: Moras, PP: Procesos Penales

Detalle de Vencidos

Comercio Exterior

Montos expresados en unidades de dólares

Muestra información reportada por la SUNAT desde el 07/02/2011

Resumen por Ejercicio

Ejercicio	Actividad	Número de Operaciones	Importe USD *	N° Países	3 países con mayor número de operaciones
-----------	-----------	-----------------------	---------------	-----------	--

Resumen por Meses

Actividad	Ejercicio	Mes	Número de Operaciones	Importe USD *	N° Países	3 países con mayor número de operaciones
-----------	-----------	-----	-----------------------	---------------	-----------	--

PUBLICACIÓN DIARIO "EL PERUANO"

Reporte Otros Créditos

Institución	NOV 2023		DIC 2023		ENE 2024		FEB 2024		MAR 2024		ABR 2024	
	Monto *	Dias V.	Monto *	Dias V.	Monto *	Dias V.	Monto *	Dias V.	Monto *	Dias V.	Monto *	Dias V.

Institución	MAY 2023		JUN 2023		JUL 2023		AGO 2023		SET 2023		OCT 2023	
	Monto *	Dias V.	Monto *	Dias V.	Monto *	Dias V.	Monto *	Dias V.	Monto *	Dias V.	Monto *	Dias V.

Reporte Otros Créditos por entidades

Sin Información