



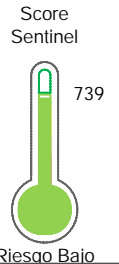
Reporte de Deudas

El reporte contiene solo los títulos seleccionados

- Información General
- Consulta Rápida
- Principales Acreedores
- Detalle Variación
- Posición Histórica
- Gráficos
- Rep. Vencidos
- Rep. SBS/Microf.
- SBS/Microf. Entidades
- Rectificaciones SBS
- Avalados/Avalistas
- Hechos de Importancia
- Documentos CCL
- Detalle de Vencidos
- Comercio Exterior
- Otros Créditos
- Otros Créd. Entidades
- Otros Rep. Negativos

RUC 20523293533 - SUIZA ALERTA S.A.C.

Fecha Proceso	Tipo Doc.	N. Doc.	Nota	Deuda Total *	Var.	Actual	Previo	12m
22/03/2023	RUC	20523293533	0.000	5.027.884,72		●	●	●



Riesgo Bajo

* La persona consultada cuenta con los siguientes créditos e indicadores.

- Línea de Crédito
- Es Aval
- Está Avalado

Sentinel Sabio

Bancarizado: SI

Recomendación de Sentinel Sabio

Evaluación Crediticia



APROBAR
Producto Genérico

Detalle:

- Cumple con todas las reglas de evaluación

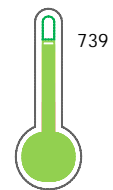
Cuota Estimada Mensual

S/ 231916,



Score Sentinel

Nivel de Riesgo



Riesgo Bajo

Recomendación:

En este nivel de riesgo, 10 de 100 empresas podrían caer en incumplimiento en los próximos 12 meses

Información General

Datos Principales

25/01/2023: Última actualización de información reportada por SUNAT

Razón Social:	SUIZA ALERTA S.A.C.		
Nombre Comercial:	-		
Tipo de Contribuyente:	SOCIEDAD ANONIMA CERRADA		
Estado de Contribuyente:	ACTIVO	Condición del Contribuyente:	HABIDO
Inicio de Actividades:	19/09/2009		
Tamaño contribuyente:	PRINCIPAL	Dependencia:	INTENDENCIA LIMA PRICO
Actividad Económica Principal	OTRAS ACTIV.RELAC. CON SALUD HUMANA		
Actividad Económica Secundaria 1	-	Actividad Económica Secundaria 2	-
Fecha Inscripción RRPP:	27/08/2009	Número de Partida Registral:	-
Folio:	-	Asiento:	-

Agente de retención

Direcciones Registradas

Dirección	Fuente
CALLE INCA NRO 1036 SURQUILLO - LIMA - LIMA	SUNAT - DOMICILIO FISCAL
AVENIDA ANGAMOS OESTE NRO. 300 MIRAFLORES - LIMA - LIMA	SUNAT - OF.ADMINIST.

Representantes Legales

Nro Documento	Nombre de Representante	Act	Pre	12m	Fecha desde que ocupa Cargo	Cargo
06284053	GIANOLI KELLER CLAUDIA GIOVANA				27/08/2009	GERENTE GENERAL

Empresas Relacionadas a:

GIANOLI KELLER CLAUDIA GIOVANA

Ruc	Razón Social	Semáforos			Fecha desde que ocupa Cargo	Cargo	Estado
		Act	Pre	12m			
20330025213	SUIZA LAB S.A.C.				27/11/2002	TITULAR GERENTE	ACTIVO
20506244634	SUIZA MEDICAL IMPORT S.A.C.				19/04/2021	APODERADO	ACTIVO
20515824465	ROYAL LOGISTICS E.I.R.L.				22/12/2009	APODERADO	ACTIVO
20523871596	SUIZA DENT S.A.C.				21/12/2018	GERENTE GENERAL	ACTIVO
20536810774	SUIZA MOTO SAC				22/06/2010	-	ACTIVO
20538799000	SUIZA PERUANA DE RESCATE SOCIEDAD ANONIMA CERRADA				08/01/2011	-	ACTIVO
20543406130	SUIZA DIAGNOSTIC S.A.C.				04/05/2011	-	ACTIVO
20549466193	SUIZA FOOD S.A.C.				28/08/2012	-	ACTIVO
20554592741	CONSORCIO PERUANO SUIZO				13/09/2013	APODERADO	BAJA DEFINITIVA
20608747215	SUIZA SOFT SOCIEDAD ANONIMA CERRADA				25/10/2021	GERENTE ADMINISTRAT	ACTIVO

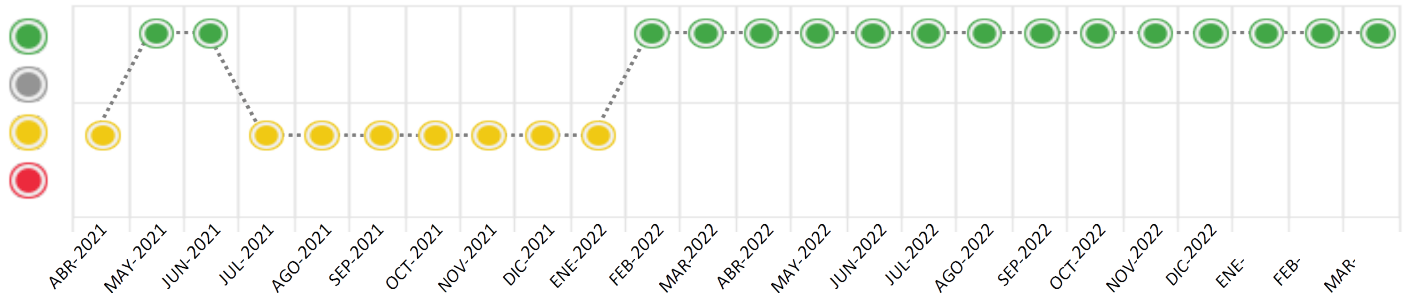
Consulta Rápida

Documento de identidad consultado

Fecha Proceso	Tipo Doc.	N. Doc.	Nombre o Raz. Social	Nota	Deuda Total *	Var.	Actual	Previo	12m
22/03/2023	RUC	20523293533	SUIZA ALERTA S.A.C.	0.000	5.027.884,72				

Montos expresados en unidades de soles*

Semáforos de los últimos 24 meses



Semáforo	Descripción
	No registra información de deudas
	Mínimo Riesgo: Sin deudas vencidas
	Mediano Riesgo: Deudas con poco atraso*
	Alto Riesgo: Deudas con atraso significativo*

*Semáforo deuda menor: Deuda vencida menor S/ 100 personas naturales o menor S/ 500 personas jurídicas

Verde: $0 \leq \text{Sem.} < 0,001$
Amarillo: $0,001 \leq \text{Sem.} < = 2$
Rojo: $2 < \text{Sem.} < = 6$

Variación	Descripción
	Variación Negativa: La nueva información reportada ha incrementado tu riesgo crediticio
	Variación Positiva: La nueva información ha mejorado tu posición de riesgo
	Variación Porcentual Positiva: El monto total reportado por la SBS/Microfinanzas o número de instituciones financieras ha aumentado
	Variación Porcentual Negativa: El monto total reportado por la SBS/Microfinanzas o número de instituciones financieras ha disminuido
	Aproximadamente igual o igual

Detalle de la deuda SBS/Microfinanzas

Entidad	Deuda Anterior			Deuda a MAR 2023				Rect. (1)	Disc.
	SET 2022	DIC 2022	FEB 2023	Fecha Inf.	Calif. (2)	Monto *	Días Venc.		
	3.092.966,02	2.962.075,80	2.874.200,23	28/02/2023	NOR	0			
	2.470.301,23	2.464.577,83	2.025.442,79	28/02/2023	NOR	0			
	510.327,06	367.207,58	314.458,09	28/02/2023	NOR	0			
TOTAL	6.073.594,31	5.793.861,21	5.214.101,11			5.027.884,72			

(1) Ver detalle en el cuadro de Rectificaciones SBS

(2) NOR: Normal, CPP: Con Problemas Potenciales, DEF: Deficiente, DUD: Dudoso, PER: Pérdida, SCAL: Sin Calificación

Detalle de la deuda de Otros Créditos

Entidad	Deuda Anterior			Deuda a MAR 2023				Disc.
	SET 2022	DIC 2022	FEB 2023	Fecha Inf.	Calif. (2)	Monto	Días Venc.	
TOTAL								

(2) NOR: Normal, CPP: Con Problemas Potenciales, DEF: Deficiente, DUD: Dudoso, PER: Pérdida, SCAL: Sin Calificación

Detalle de vencidos

# Doc	Fuente - Acreedor	Monto *	Días Venc.
-------	-------------------	---------	------------

Utilización de Líneas de Crédito

Instituciones	**	Línea Aprobada	Línea No Utilizada	Línea Utilizada	% L. Uti.
BBVA	TOT		27.763,36		
TOTAL			27.763,36		0%

**(TOT):Otras Tarjetas de Crédito

Principales Acreedores

Montos expresados en unidades de soles*

Resumen de Deudas

Descripción de la Deuda	Monto *	Días
Deuda total SBS al 28/02/2023	5.027.884,72	
% Calificación normal	100,00	
Peor Calificación (2)	NOR	
Otros Créditos	0,00	****

Detalle de deuda SBS/Microfinanzas

Institución SBS	Calif. (2)	Saldo *	% Ven.	Días Venc.	Rect.(1)
SCOTIABANK	NOR	2.830.201,52	0,00		
BPC	NOR	1.885.153,12	0,00		
BBVA	NOR	312.530,08	0,00		
Deuda Total SBS/MicroFinanzas		5.027.884,72	0		

Detalle de Riesgos SBS/Microfinanzas

Concepto	Saldo *
Deuda Directa	4.647.284,72
Deuda Indirecta	380.600,00
Deuda Castigada	0,00
Deuda Total SBS/MicroFinanzas	5.027.884,72
Línea Tarj.Cred. No utilizada	27.763,36
Total Riesgo SBS/MicroFinanzas	5.055.648,08

Detalle de deuda Otros Créditos

Empresa	Calif. (2)	Saldo *	% Ven.	Días Venc.	Disc.
Deuda Total Otros Créditos		0,00	0		

Detalle de vencidos

# Doc	Fuente - Acreedor	Monto *	Días Venc.
-------	-------------------	---------	------------

Detalle Variación

Montos expresados en unidades de soles*

Resumen de la variación

Descripción de la deuda	21/02/2023	22/03/2023	Variación
Score	0.000	0.000	0.000
Nro. Entidades SBS/Microf.	3	3	0
Riesgo Total SBS/Microf. *	5.214.101,11	5.027.884,72	
Deuda Directa	4.829.301,11	4.647.284,72	-182.016,39
Deuda Indirecta	384.800,00	380.600,00	-4.200,00
Deuda Castigada	0,00	0,00	0,00

Variación del Riesgo Total SBS/Microf. *	Antes	22/03/2023	Variación
Último Mes	5.214.101,11	5.027.884,72	-186.216,39
Último Trimestre	5.793.861,21	5.027.884,72	-765.976,49
Último Semestre	6.073.594,31	5.027.884,72	-1.045.709,59
Último Año	4.945.290,22	5.027.884,72	82.594,50

Calificación SBS/Microf.	21/02/2023	22/03/2023	Variación
% NOR (Normal)	100.00	100.00	0.00
% CPP (Con Problemas Potenciales)	0.00	0.00	0.00
% DEF (Deficiente)	0.00	0.00	0.00
% DUD (Dudoso)	0.00	0.00	0.00
% PER (Pérdida)	0.00	0.00	0.00

Deuda vencida *	21/02/2023	22/03/2023	Variación
Total deuda vencida	0,00	0,00	0,00
Deuda por Otros Créditos *	21/02/2023	22/03/2023	Variación



Total deuda otros créditos 0,00 0,00 0,00

Detalle de la variación

Fuente - Acreedor * 21/02/2023 22/03/2023 Variación

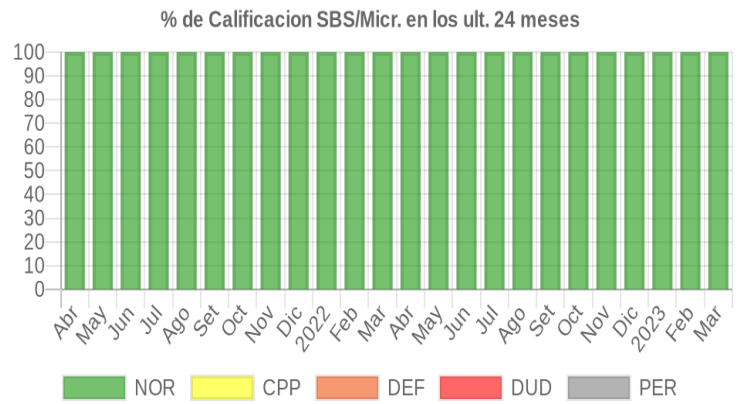
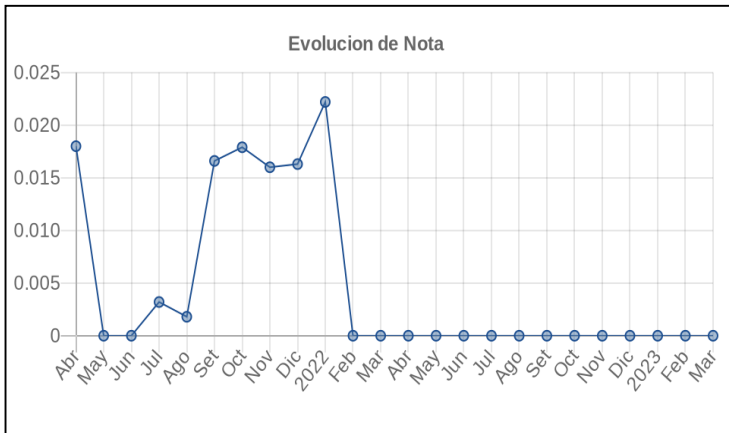
Posición Histórica

Montos expresados en unidades de soles*

Fecha de Proceso	Sema. Actual	Sem. Riesgo	Var.	Superintendencia de Banca y Seguros (SBS/Microfinan.)				Otros Créditos	Otros Vencidos *				Ctas. Cerr./Anu.		Otros Repor. Negati.		
				# Enti.	Deuda Total *	% Cali. normal	Peor Califi.(2)		Deuda Vencida *	Protestos	Docs. Impagos	Deuda Tributaria	Deuda Laboral	Cta. Cte.		Tar. Créd.	
22/03/2023	●	0.000	☰	3	5.027.884,72	100.00	NOR	0,00	0,00	0,00	0,00	0,00	0,00	0,00	0	0	0
21/02/2023	●	0.000	☰	3	5.214.101,11	100.00	NOR	0,00	0,00	0,00	0,00	0,00	0,00	0,00	0	0	0
27/01/2023	●	0.000	☰	3	5.500.228,45	100.00	NOR	0,00	0,00	0,00	0,00	0,00	0,00	0,00	0	0	0
23/01/2023	●	0.000	☰	3	5.500.228,45	100.00	NOR	0,00	0,00	0,00	0,00	0,00	0,00	0,00	0	0	0
22/12/2022	●	0.000	☰	3	5.793.861,21	100.00	NOR	0,00	0,00	0,00	0,00	0,00	0,00	0,00	0	0	0
23/11/2022	●	0.000	☰	3	5.523.087,65	100.00	NOR	0,00	0,00	0,00	0,00	0,00	0,00	0,00	0	0	0
24/10/2022	●	0.000	☰	3	5.740.241,82	100.00	NOR	0,00	0,00	0,00	0,00	0,00	0,00	0,00	0	0	0
22/09/2022	●	0.000	☰	3	6.073.594,31	100.00	NOR	0,00	0,00	0,00	0,00	0,00	0,00	0,00	0	0	0
22/08/2022	●	0.000	☰	3	6.403.031,55	100.00	NOR	0,00	0,00	0,00	0,00	0,00	0,00	0,00	0	0	0
22/07/2022	●	0.000	☰	3	6.124.844,02	100.00	NOR	0,00	0,00	0,00	0,00	0,00	0,00	0,00	0	0	0
23/06/2022	●	0.000	☰	3	6.358.563,57	100.00	NOR	0,00	0,00	0,00	0,00	0,00	0,00	0,00	0	0	0
23/05/2022	●	0.000	☰	3	6.554.407,95	100.00	NOR	0,00	0,00	0,00	0,00	0,00	0,00	0,00	0	0	0
25/04/2022	●	0.000	☰	3	5.441.390,73	100.00	NOR	0,00	0,00	0,00	0,00	0,00	0,00	0,00	0	0	0
22/03/2022	●	0.000	☰	3	4.945.290,22	100.00	NOR	0,00	0,00	0,00	0,00	0,00	0,00	0,00	0	0	0
23/02/2022	●	0.000	☰	3	5.075.263,35	100.00	NOR	0,00	0,00	0,00	0,00	0,00	0,00	0,00	0	0	0
02/02/2022	●	0.000	▲	3	5.170.023,81	100.00	NOR	0,00	0,00	0,00	0,00	0,00	0,00	0,00	0	0	0
01/02/2022	●	0.014	☰	3	5.170.023,81	100.00	NOR	0,00	0,00	0,00	25.555,96	0,00	0,00	0,00	0	0	0
28/01/2022	●	0.022	☰	3	5.170.023,81	100.00	NOR	0,00	0,00	0,00	28.941,72	0,00	0,00	0,00	0	0	0
24/01/2022	●	0.022	☰	3	5.170.023,81	100.00	NOR	0,00	0,00	0,00	28.941,72	0,00	0,00	0,00	0	0	0
12/01/2022	●	0.021	☰	3	5.290.487,33	100.00	NOR	0,00	0,00	0,00	28.941,72	0,00	0,00	0,00	0	0	0
21/12/2021	●	0.016	☰	3	5.290.487,33	100.00	NOR	0,00	0,00	0,00	28.941,72	0,00	0,00	0,00	0	0	0
27/11/2021	●	0.016	☰	3	5.386.119,93	100.00	NOR	0,00	0,00	0,00	28.941,72	0,00	0,00	0,00	0	0	0
25/11/2021	●	0.018	☰	3	5.386.119,93	100.00	NOR	0,00	0,00	0,00	33.059,92	0,00	0,00	0,00	0	0	0
23/11/2021	●	0.018	☰	3	5.386.119,93	100.00	NOR	0,00	0,00	0,00	33.059,92	0,00	0,00	0,00	0	0	0
02/11/2021	●	0.017	☰	3	5.490.725,55	100.00	NOR	0,00	0,00	0,00	33.059,92	0,00	0,00	0,00	0	0	0
22/10/2021	●	0.017	☰	3	5.490.725,55	100.00	NOR	0,00	0,00	0,00	33.059,92	0,00	0,00	0,00	0	0	0
14/10/2021	●	0.019	☰	3	5.177.668,81	100.00	NOR	0,00	0,00	0,00	33.059,92	0,00	0,00	0,00	0	0	0
05/10/2021	●	0.016	☰	3	5.177.668,81	100.00	NOR	0,00	0,00	0,00	28.941,72	0,00	0,00	0,00	0	0	0
30/09/2021	●	0.016	☰	3	5.177.668,81	100.00	NOR	0,00	0,00	0,00	28.918,38	0,00	0,00	0,00	0	0	0
23/09/2021	●	0.016	☰	3	5.177.668,81	100.00	NOR	0,00	0,00	0,00	28.918,38	0,00	0,00	0,00	0	0	0
07/09/2021	●	0.015	☰	3	5.400.722,07	100.00	NOR	0,00	0,00	0,00	28.918,38	0,00	0,00	0,00	0	0	0
03/09/2021	●	0.015	☰	3	5.400.722,07	100.00	NOR	0,00	0,00	0,00	28.824,62	0,00	0,00	0,00	0	0	0
01/09/2021	●	0.015	☰	3	5.400.722,07	100.00	NOR	0,00	0,00	0,00	28.824,62	0,00	0,00	0,00	0	0	0
25/08/2021	●	0.001	☰	3	5.400.722,07	100.00	NOR	0,00	0,00	0,00	3.268,66	0,00	0,00	0,00	0	0	0
23/08/2021	●	0.003	☰	3	5.400.722,07	100.00	NOR	0,00	0,00	2.662,46	3.268,66	0,00	0,00	0,00	0	0	0
24/07/2021	●	0.003	☰	3	5.491.063,90	100.00	NOR	0,00	0,00	2.662,46	3.268,66	0,00	0,00	0,00	0	0	0
20/07/2021	●	0.003	☰	3	5.516.969,92	100.00	NOR	0,00	0,00	2.662,46	3.268,66	0,00	0,00	0,00	0	0	0
19/07/2021	●	0.001	▼	3	5.516.969,92	100.00	NOR	0,00	0,00	0,00	3.268,66	0,00	0,00	0,00	0	0	0
23/06/2021	●	0.000	☰	3	5.516.969,92	100.00	NOR	0,00	0,00	0,00	0,00	0,00	0,00	0,00	0	0	0
24/05/2021	●	0.000	☰	3	5.611.147,27	100.00	NOR	0,00	0,00	0,00	0,00	0,00	0,00	0,00	0	0	0
10/05/2021	●	0.000	▲	3	5.416.335,91	100.00	NOR	0,00	0,00	0,00	0,00	0,00	0,00	0,00	0	0	0
03/05/2021	●	0.011	☰	3	5.416.335,91	100.00	NOR	0,00	0,00	0,00	0,00	21.248,00	0,00	0,00	0	0	0
26/04/2021	●	0.018	▼	3	5.416.335,91	100.00	NOR	0,00	0,00	0,00	0,00	32.769,00	0,00	0,00	0	0	0
23/04/2021	●	0.000	☰	3	5.416.335,91	100.00	NOR	0,00	0,00	0,00	0,00	0,00	0,00	0,00	0	0	0

Gráficos

Montos expresados en unidades de soles*



NOR: Normal, CPP: Con Problemas Potenciales, DEF: Deficiente, DUD: Dudoso, PER: Pérdida, SCAL: Sin Calificación

Reporte de Vencidos

Montos expresados en unidades de soles*

Fuente - Acreedor	DIC 2022			ENE 2023			FEB 2023			MAR 2023		
	# Docs.	Monto *	Dias V.	# Docs.	Monto *	Dias V.	# Docs.	Monto *	Dias V.	# Docs.	Monto *	Dias V.

Montos expresados en unidades de soles*

Fuente - Acreedor	AGO 2022			SET 2022			OCT 2022			NOV 2022		
	# Docs.	Monto *	Dias V.	# Docs.	Monto *	Dias V.	# Docs.	Monto *	Dias V.	# Docs.	Monto *	Dias V.

Montos expresados en unidades de soles*

Fuente - Acreedor	ABR 2022			MAY 2022			JUN 2022			JUL 2022		
	# Docs.	Monto *	Dias V.	# Docs.	Monto *	Dias V.	# Docs.	Monto *	Dias V.	# Docs.	Monto *	Dias V.

Reporte SBS/Microfinanzas

Montos expresados en unidades de soles*

Última fecha reportada por la SBS : 28/02/2023

ULTIMOS 6 MESES		OCT 2022 (SBS: SET 2022)	NOV 2022 (SBS: OCT 2022)	DIC 2022 (SBS: NOV 2022)	ENE 2023 (SBS: DIC 2022)	FEB 2023 (SBS: ENE 2023)	MAR 2023 (SBS: FEB 2023)
NOR (Normal)		100.00	100.00	100.00	100.00	100.00	100.00
% Porcentaje de	CPP (Con Problemas Pote.)	0.00	0.00	0.00	0.00	0.00	0.00
	DEF (Deficiente)	0.00	0.00	0.00	0.00	0.00	0.00
Calificación	DUD (Dudoso)	0.00	0.00	0.00	0.00	0.00	0.00
	PER (Pérdida)	0.00	0.00	0.00	0.00	0.00	0.00

Institución	OCT 2022 (SBS: SET 2022)		NOV 2022 (SBS: OCT 2022)		DIC 2022 (SBS: NOV 2022)		ENE 2023 (SBS: DIC 2022)		FEB 2023 (SBS: ENE 2023)		MAR 2023 (SBS: FEB 2023)	
	Monto *	Dias V.	Monto *	Dias V.	Monto *	Dias V.	Monto *	Dias V.	Monto *	Dias V.	Monto *	Dias V.
SCOTIABANK	3.049.369,31		3.005.629,88		2.962.075,80		2.918.050,59		2.874.200,23		2.830.201,52	
BCP	2.248.631,32		2.114.366,89		2.464.577,83		2.241.776,90		2.025.442,79		1.885.153,12	
BBVA	442.241,19		403.090,88		367.207,58		340.400,96		314.458,09		312.530,08	
TOTAL	5.740.241,82		5.523.087,65		5.793.861,21		5.500.228,45		5.214.101,11		5.027.884,72	

Última fecha reportada por la SBS : 28/02/2023

Operación	OCT 2022 (SBS: SET 2022)		NOV 2022 (SBS: OCT 2022)		DIC 2022 (SBS: NOV 2022)		ENE 2023 (SBS: DIC 2022)		FEB 2023 (SBS: ENE 2023)		MAR 2023 (SBS: FEB 2023)	
	Monto *	Dias V.	Monto *	Dias V.	Monto *	Dias V.	Monto *	Dias V.	Monto *	Dias V.	Monto *	Dias V.
RESUMEN												
- Total Deuda	5.740.241,82		5.523.087,65		5.793.861,21		5.500.228,45		5.214.101,11		5.027.884,72	
- Línea No Utilizada	49.150,65		48.006,88		43.411,96		46.835,21		49.363,52		27.763,36	
- Garantías	7.955.215,00		7.889.230,00		8.465.396,00		7.839.285,00		7.991.330,00		7.816.642,00	
CREDITOS DIRECTOS												
- CRÉDITOS VIGENTES	5.342.141,82		5.124.287,65		5.408.661,21		5.118.828,45		4.829.301,11		4.647.284,72	
-- MedE: Cred.Rev.LíneaTarj. Crédito	5.849,35		6.993,12		11.588,04		8.164,79		5.636,48		27.236,64	
-- MedE: Préstamos	3.385.135,56		3.258.223,97		3.631.018,10		3.421.009,49		3.209.997,33		3.083.181,28	
--- NoRevolventes	3.385.135,56		3.258.223,97		3.631.018,10		3.421.009,49		3.209.997,33		3.083.181,28	
-- MedE: ArrendamientoFinanc	783.609,32		724.572,17		665.225,44		622.886,18		580.548,01		537.981,54	
-- LEASE BACK	1.167.547,59		1.134.498,39		1.100.829,63		1.066.767,99		1.033.119,29		998.885,26	
CREDITOS INDIRECTOS												
- CartasFianzaOtorgadas	398.100,00		398.800,00		385.200,00		381.400,00		384.800,00		380.600,00	
LINEA NO UTIL. Y CRED. NO DESEMB.												
- LinCredTarjetaCrédito	49.150,65		48.006,88		43.411,96		46.835,21		49.363,52		27.763,36	
GARANTIAS												
- GARANTIAS RECIBIDAS	7.955.216,63		7.889.232,29		8.465.398,93		7.839.287,41		7.991.331,67		7.816.644,31	
-- 1eraHipotecasInmuebles	3.049.369,31		3.005.629,88		2.962.075,80		2.918.050,59		2.874.200,23		2.830.201,52	
-- 1eraGEquipoTransporte	697.829,13				347.250,00				347.250,00		347.250,00	
-- OtrasGarantias	1.975.115,50		1.975.115,50		1.975.115,50		1.975.115,50		1.975.115,50		1.975.115,50	
-- OtrasGtiasNoPref	74.492,42		772.321,55		74.492,42		421.742,42		74.492,42		74.492,42	



-- GtiasNoPref(AvalyFianza)	2.158.410,27	2.136.165,36	3.106.465,21	2.524.378,90	2.720.273,52	2.589.584,87
-----------------------------	--------------	--------------	--------------	--------------	--------------	--------------

Montos expresados en unidades de soles*

Última fecha reportada por la SBS : 28/02/2023

6 MESES ANTERIORES		ABR 2022 (SBS: MAR 2022)	MAY 2022 (SBS: ABR 2022)	JUN 2022 (SBS: MAY 2022)	JUL 2022 (SBS: JUN 2022)	AGO 2022 (SBS: JUL 2022)	SET 2022 (SBS: AGO 2022)
NOR (Normal)		100.00	100.00	100.00	100.00	100.00	100.00
% Porcentaje	CPP (Con Problemas Pote.)	0.00	0.00	0.00	0.00	0.00	0.00
de	DEF (Deficiente)	0.00	0.00	0.00	0.00	0.00	0.00
Calificación	DUD (Dudoso)	0.00	0.00	0.00	0.00	0.00	0.00
	PER (Pérdida)	0.00	0.00	0.00	0.00	0.00	0.00

Institución	ABR 2022 (SBS: MAR 2022)		MAY 2022 (SBS: ABR 2022)		JUN 2022 (SBS: MAY 2022)		JUL 2022 (SBS: JUN 2022)		AGO 2022 (SBS: JUL 2022)		SET 2022 (SBS: AGO 2022)	
	Monto *	Dias V.	Monto *	Dias V.	Monto *	Dias V.	Monto *	Dias V.	Monto *	Dias V.	Monto *	Dias V.
SCOTIABANK	3.307.441,38		3.264.908,34		3.221.874,53		3.179.052,02		3.135.737,14		3.092.966,02	
BCP	1.428.556,28		2.623.983,91		2.512.895,14		2.354.258,99		2.711.914,12		2.470.301,23	
BBVA	705.393,07		665.515,70		623.793,90		591.533,01		555.380,29		510.327,06	
TOTAL	5.441.390,73		6.554.407,95		6.358.563,57		6.124.844,02		6.403.031,55		6.073.594,31	

Última fecha reportada por la SBS : 28/02/2023

Operación	ABR 2022 (SBS: MAR 2022)		MAY 2022 (SBS: ABR 2022)		JUN 2022 (SBS: MAY 2022)		JUL 2022 (SBS: JUN 2022)		AGO 2022 (SBS: JUL 2022)		SET 2022 (SBS: AGO 2022)	
	Monto *	Dias V.	Monto *	Dias V.	Monto *	Dias V.	Monto *	Dias V.	Monto *	Dias V.	Monto *	Dias V.
RESUMEN												
- Total Deuda	5.441.390,73		6.554.407,95		6.358.563,57		6.124.844,02		6.403.031,55		6.073.594,31	
- Línea No Utilizada	1.356.955,15		43.345,51		45.350,74		37.867,39		43.996,74		39.170,34	
- Garantías	7.036.100,00		8.232.001,00		8.106.802,00		8.092.357,00		8.076.771,00		7.964.333,00	
CREDITOS DIRECTOS												
- CRÉDITOS VIGENTES	5.053.654,73		6.153.071,95		5.950.527,57		5.724.408,02		5.993.095,55		5.671.258,31	
-- MedE: Cred.Rev.LíneaTarj. Crédito	12.196,25		11.654,49		9.649,27		17.132,61		11.003,27		15.829,66	
-- MedE: Préstamos	3.907.441,38		3.765.974,72		3.623.642,02		3.481.123,00		3.837.541,11		3.612.306,04	
--- NoRevolventes	3.907.441,38		3.765.974,72		3.623.642,02		3.481.123,00		3.837.541,11		3.612.306,04	
-- MedE: ArrendamientoFinanc	1.134.017,10		1.076.248,60		1.018.042,14		959.708,72		911.040,54		842.498,75	
-- LEASE BACK			1.299.194,14		1.299.194,14		1.266.443,69		1.233.510,63		1.200.623,86	
CREDITOS INDIRECTOS												
- CartasFianzaOtorgadas	387.736,00		401.336,00		408.036,00		400.436,00		409.936,00		402.336,00	
LÍNEA NO UTIL. Y CRED. NO DESEMB.												
- LinCredTarjetaCrédito	42.803,75		43.345,51		45.350,74		37.867,39		43.996,74		39.170,34	
- CredNoDesembolsados	1.314.151,40											
GARANTIAS												
- GARANTIAS RECIBIDAS	7.036.102,10		8.232.004,05		8.106.805,36		8.092.359,45		8.076.773,43		7.964.335,16	
-- 1eraHipotecasInmuebles	3.307.441,38		3.264.908,34		3.221.874,53		3.179.052,02		3.135.737,14		3.092.966,02	
-- 1eraGEquipoTransporte	791.650,07		697.071,97		697.071,97		697.071,97		697.071,97		697.071,97	
-- OtrasGarantias	675.921,36		675.921,36		675.921,36		1.975.115,50		1.975.115,50			
-- OtrasGtiasNoPref	74.492,42		1.373.686,56		1.373.686,56		74.492,42		74.492,42		2.049.607,92	
-- GtiasNoPref(AvalyFianza)	2.186.596,87		2.220.415,82		2.138.250,94		2.166.627,54		2.194.356,40		2.124.689,25	

Reporte SBS/Microfinanzas por entidades

Reportado por : SCOTIABANK

Última fecha reportada por la SBS : 28/02/2023

Operación	OCT 2022 (SBS: SET2022)		NOV 2022 (SBS: OCT2022)		DIC 2022 (SBS: NOV2022)		ENE 2023 (SBS: DIC2022)		FEB 2023 (SBS: ENE2023)		MAR 2023 (SBS: FEB2023)	
	Monto *	Dias V.	Monto *	Dias V.	Monto *	Dias V.	Monto *	Dias V.	Monto *	Dias V.	Monto *	Dias V.
Calificación (2)	NOR		NOR		NOR		NOR		NOR		NOR	
RESUMEN												
- Total Deuda	3.049.369,31		3.005.629,88		2.962.075,80		2.918.050,59		2.874.200,23		2.830.201,52	
- Garantías	4.761.199,00		4.720.469,00		4.618.435,00		4.558.070,00		4.528.840,00		4.466.781,00	
CREDITOS DIRECTOS												
- CRÉDITOS VIGENTES	3.049.369,31		3.005.629,88		2.962.075,80		2.918.050,59		2.874.200,23		2.830.201,52	
-- MedE: Préstamos	3.049.369,31		3.005.629,88		2.962.075,80		2.918.050,59		2.874.200,23		2.830.201,52	



--- NoRevolventes	3.049.369,31	3.005.629,88	2.962.075,80	2.918.050,59	2.874.200,23	2.830.201,52
GARANTIAS						
- GARANTIAS RECIBIDAS	4.761.199,31	4.720.469,88	4.618.435,80	4.558.070,59	4.528.840,23	4.466.781,52
-- 1eraHipotecasInmuebles	3.049.369,31	3.005.629,88	2.962.075,80	2.918.050,59	2.874.200,23	2.830.201,52
-- GtiasNoPref(AvalyFianza)	1.711.830,00	1.714.840,00	1.656.360,00	1.640.020,00	1.654.640,00	1.636.580,00

Última fecha reportada por la SBS : 28/02/2023

Operación	ABR 2022 (SBS: MAR2022)		MAY 2022 (SBS: ABR2022)		JUN 2022 (SBS: MAY2022)		JUL 2022 (SBS: JUN2022)		AGO 2022 (SBS: JUL2022)		SET 2022 (SBS: AGO2022)	
	Monto *	Dias V.	Monto *	Dias V.	Monto *	Dias V.	Monto *	Dias V.	Monto *	Dias V.	Monto *	Dias V.
Calificación (2)	NOR		NOR		NOR		NOR		NOR		NOR	
RESUMEN												
- Total Deuda	3.307.441,38		3.264.908,34		3.221.874,53		3.179.052,02		3.135.737,14		3.092.966,02	
- Garantías	4.897.581,00		4.913.528,00		4.813.304,00		4.823.802,00		4.821.337,00		4.745.886,00	
CREDITOS DIRECTOS												
- CRÉDITOS VIGENTES	3.307.441,38		3.264.908,34		3.221.874,53		3.179.052,02		3.135.737,14		3.092.966,02	
-- MedE:Préstamos	3.307.441,38		3.264.908,34		3.221.874,53		3.179.052,02		3.135.737,14		3.092.966,02	
--- NoRevolventes	3.307.441,38		3.264.908,34		3.221.874,53		3.179.052,02		3.135.737,14		3.092.966,02	
GARANTIAS												
- GARANTIAS RECIBIDAS	4.897.581,38		4.913.528,34		4.813.304,53		4.823.802,02		4.821.337,14		4.745.886,02	
-- 1eraHipotecasInmuebles	3.307.441,38		3.264.908,34		3.221.874,53		3.179.052,02		3.135.737,14		3.092.966,02	
-- GtiasNoPref(AvalyFianza)	1.590.140,00		1.648.620,00		1.591.430,00		1.644.750,00		1.685.600,00		1.652.920,00	

Reportado por : BCP

Última fecha reportada por la SBS : 28/02/2023

Operación	OCT 2022 (SBS: SET2022)		NOV 2022 (SBS: OCT2022)		DIC 2022 (SBS: NOV2022)		ENE 2023 (SBS: DIC2022)		FEB 2023 (SBS: ENE2023)		MAR 2023 (SBS: FEB2023)	
	Monto *	Dias V.	Monto *	Dias V.	Monto *	Dias V.	Monto *	Dias V.	Monto *	Dias V.	Monto *	Dias V.
Calificación (2)	NOR		NOR		NOR		NOR		NOR		NOR	
RESUMEN												
- Total Deuda	2.248.631,32		2.114.366,89		2.464.577,83		2.241.776,90		2.025.442,79		1.885.153,12	
- Garantías	1.975.115,00		1.975.115,00		3.029.257,00		2.859.473,00		2.695.712,00		2.608.694,00	
CREDITOS DIRECTOS												
- CRÉDITOS VIGENTES	1.850.531,32		1.715.566,89		2.079.377,83		1.860.376,90		1.640.642,79		1.504.553,12	
-- MedE:Préstamos	335.766,25		252.594,09		668.942,30		502.958,90		335.797,10		252.979,76	
--- NoRevolventes	335.766,25		252.594,09		668.942,30		502.958,90		335.797,10		252.979,76	
-- MedE:ArrendamientoFinanc	347.217,48		328.474,41		309.605,90		290.650,01		271.726,40		252.688,10	
-- LEASE BACK	1.167.547,59		1.134.498,39		1.100.829,63		1.066.767,99		1.033.119,29		998.885,26	
CREDITOS INDIRECTOS												
- CartasFianzaOtorgadas	398.100,00		398.800,00		385.200,00		381.400,00		384.800,00		380.600,00	
GARANTIAS												
- GARANTIAS RECIBIDAS	1.975.115,50		1.975.115,50		3.029.257,80		2.859.474,40		2.695.712,60		2.608.695,26	
-- OtrasGarantias	1.975.115,50		1.975.115,50		1.975.115,50		1.975.115,50		1.975.115,50		1.975.115,50	
-- GtiasNoPref(AvalyFianza)					1.054.142,30		884.358,90		720.597,10		633.579,76	

Última fecha reportada por la SBS : 28/02/2023

Operación	ABR 2022 (SBS: MAR2022)		MAY 2022 (SBS: ABR2022)		JUN 2022 (SBS: MAY2022)		JUL 2022 (SBS: JUN2022)		AGO 2022 (SBS: JUL2022)		SET 2022 (SBS: AGO2022)	
	Monto *	Dias V.	Monto *	Dias V.	Monto *	Dias V.	Monto *	Dias V.	Monto *	Dias V.	Monto *	Dias V.
Calificación (2)	NOR		NOR		NOR		NOR		NOR		NOR	
RESUMEN												
- Total Deuda	1.428.556,28		2.623.983,91		2.512.895,14		2.354.258,99		2.711.914,12		2.470.301,23	
- Línea No Utilizada	1.314.151,40											
- Garantías	675.921,00		1.975.115,00		1.975.115,00		1.975.115,00		1.975.115,00		1.975.115,00	
CREDITOS DIRECTOS												
- CRÉDITOS VIGENTES	1.058.756,28		2.240.583,91		2.122.795,14		1.971.758,99		2.319.914,12		2.085.901,23	
-- MedE:Préstamos	600.000,00		501.066,38		401.767,49		302.070,98		701.803,97		519.340,02	
--- NoRevolventes	600.000,00		501.066,38		401.767,49		302.070,98		701.803,97		519.340,02	
-- MedE:ArrendamientoFinanc	458.756,28		440.323,39		421.833,51		403.244,32		384.599,52		365.937,35	
-- LEASE BACK			1.299.194,14		1.299.194,14		1.266.443,69		1.233.510,63		1.200.623,86	
CREDITOS INDIRECTOS												
- CartasFianzaOtorgadas	369.800,00		383.400,00		390.100,00		382.500,00		392.000,00		384.400,00	
LINEA NO UTIL. Y CRED. NO DESEMB.												
- CredNoDesembolsados	1.314.151,40											
GARANTIAS												



- GARANTIAS RECIBIDAS	675.921,36	1.975.115,50	1.975.115,50	1.975.115,50	1.975.115,50	1.975.115,50
-- OtrasGarantias	675.921,36	675.921,36	675.921,36	1.975.115,50	1.975.115,50	
-- OtrasGtiasNoPref		1.299.194,14	1.299.194,14			1.975.115,50

Reportado por : BBVA

Última fecha reportada por la SBS : 28/02/2023

Operación	OCT 2022 (SBS: SET2022)		NOV 2022 (SBS: OCT2022)		DIC 2022 (SBS: NOV2022)		ENE 2023 (SBS: DIC2022)		FEB 2023 (SBS: ENE2023)		MAR 2023 (SBS: FEB2023)	
	Monto *	Dias V.	Monto *	Dias V.	Monto *	Dias V.	Monto *	Dias V.	Monto *	Dias V.	Monto *	Dias V.
Calificación (2)	NOR		NOR		NOR		NOR		NOR		NOR	
RESUMEN												
- Total Deuda	442.241,19		403.090,88		367.207,58		340.400,96		314.458,09		312.530,08	
- Línea No Utilizada	49.150,65		48.006,88		43.411,96		46.835,21		49.363,52		27.763,36	
- Garantías	1.218.901,00		1.193.646,00		817.704,00		421.742,00		766.778,00		741.167,00	
CREDITOS DIRECTOS												
- CREDITOS VIGENTES	442.241,19		403.090,88		367.207,58		340.400,96		314.458,09		312.530,08	
-- MedE: Cred. Rev. Línea Tarj. Crédito	5.849,35		6.993,12		11.588,04		8.164,79		5.636,48		27.236,64	
-- MedE: Arrendamiento Financ	436.391,84		396.097,76		355.619,54		332.236,17		308.821,61		285.293,44	
LINEA NO UTIL. Y CRED. NO DESEMB.												
- LinCredTarjetaCrédito	49.150,65		48.006,88		43.411,96		46.835,21		49.363,52		27.763,36	
GARANTIAS												
- GARANTIAS RECIBIDAS	1.218.901,82		1.193.646,91		817.705,33		421.742,42		766.778,84		741.167,53	
-- 1eraGEquipoTransporte	697.829,13				347.250,00				347.250,00		347.250,00	
-- OtrasGtiasNoPref	74.492,42		772.321,55		74.492,42		421.742,42		74.492,42		74.492,42	
-- GtiasNoPref(AvalyFianza)	446.580,27		421.325,36		395.962,91				345.036,42		319.425,11	

Última fecha reportada por la SBS : 28/02/2023

Operación	ABR 2022 (SBS: MAR2022)		MAY 2022 (SBS: ABR2022)		JUN 2022 (SBS: MAY2022)		JUL 2022 (SBS: JUN2022)		AGO 2022 (SBS: JUL2022)		SET 2022 (SBS: AGO2022)	
	Monto *	Dias V.	Monto *	Dias V.	Monto *	Dias V.	Monto *	Dias V.	Monto *	Dias V.	Monto *	Dias V.
Calificación (2)	NOR		NOR		NOR		NOR		NOR		NOR	
RESUMEN												
- Total Deuda	705.393,07		665.515,70		623.793,90		591.533,01		555.380,29		510.327,06	
- Línea No Utilizada	42.803,75		43.345,51		45.350,74		37.867,39		43.996,74		39.170,34	
- Garantías	1.462.598,00		1.343.358,00		1.318.383,00		1.293.440,00		1.280.319,00		1.243.332,00	
CREDITOS DIRECTOS												
- CREDITOS VIGENTES	687.457,07		647.579,70		605.857,90		573.597,01		537.444,29		492.391,06	
-- MedE: Cred. Rev. Línea Tarj. Crédito	12.196,25		11.654,49		9.649,27		17.132,61		11.003,27		15.829,66	
-- MedE: Arrendamiento Financ	675.260,82		635.925,21		596.208,63		556.464,40		526.441,02		476.561,40	
CREDITOS INDIRECTOS												
- CartasFianzaOtorgadas	17.936,00		17.936,00		17.936,00		17.936,00		17.936,00		17.936,00	
LINEA NO UTIL. Y CRED. NO DESEMB.												
- LinCredTarjetaCrédito	42.803,75		43.345,51		45.350,74		37.867,39		43.996,74		39.170,34	
GARANTIAS												
- GARANTIAS RECIBIDAS	1.462.599,36		1.343.360,21		1.318.385,33		1.293.441,93		1.280.320,79		1.243.333,64	
-- 1eraGEquipoTransporte	791.650,07		697.071,97		697.071,97		697.071,97		697.071,97		697.071,97	
-- OtrasGtiasNoPref	74.492,42		74.492,42		74.492,42		74.492,42		74.492,42		74.492,42	
-- GtiasNoPref(AvalyFianza)	596.456,87		571.795,82		546.820,94		521.877,54		508.756,40		471.769,25	

Rectificaciones SBS

Entidad	Periodo SBS	Cuenta	Concepto Rectificación	Dice	Debe Decir
---------	-------------	--------	------------------------	------	------------

Aval/Codeudor

Montos expresados en unidades de soles*

Es Avalista de:

Información reportada por la SBS al 28/02/2023

Tipo Doc	Nro Documento	Nombre/Razón Social	Act Pre 12m
----------	---------------	---------------------	-------------

RUC	20330025213	SUIZA LAB S.A.C.			
Institución SBS			Calif. (2)	Saldo *	
SCOTIABANK PERU S A A			NOR	1.608.929,41	

Montos expresados en unidades de soles*

Quiénes lo Avalan:			Información reportada por la SBS al 28/02/2023		
Tipo Doc	Nro Documento	Nombre/Razón Social	Act	Pre	12m
C/E	00000150722	ORELLANA MARAMBIO SERGIO RICARDO	●	●	●
Institución SBS			Calif. (2)	Saldo *	
SCOTIABANK PERU S A A			NOR	570.900,00	
DNI	06284053	GIANOLI KELLER CLAUDIA GIOVANA	●	●	●
Institución SBS			Calif. (2)	Saldo *	
SCOTIABANK PERU S A A			NOR	532.840,00	
RUC	20330025213	SUIZA LAB S.A.C.			
Institución SBS			Calif. (2)	Saldo *	
SCOTIABANK PERU S A A			NOR	532.840,00	
BANCO DE CREDITO DEL PERÚ			NOR	633.579,76	
BANCO BBVA PERÚ			NOR	319.425,11	

Montos expresados en unidades de soles*

Es Avalista de:			Información Reportada por Entidades de Microfinanzas / Otros Créditos		
Tipo Doc	Nro Documento	Nombre/Razón Social	Act	Pre	12m

Montos expresados en unidades de soles*

Quiénes lo Avalan:			Información Reportada por Entidades de Microfinanzas / Otros Créditos		
Tipo Doc	Nro Documento	Nombre/Razón Social	Act	Pre	12m

Documentos Protestados como Deudor/Aceptante

Montos expresados en unidades*

Reportado por la Cámara de Comercio de Lima (CCL)

Documentos Protestados sin Regularizar			
	# Doc	Monto (S/) *	Max Días Venc.
Total:	0	0,00	

Tipo de Cambio 3.762

Nro. Secuencia	Tip. **	Acreeador/Girador	Tipo Doc.	Moneda	Monto *	Monto * (S/)	Boletín	F. Protesto	F. Venc	Días Venc.
----------------	---------	-------------------	-----------	--------	---------	--------------	---------	-------------	---------	------------

**PR: Protestos, CJ: Cobranza Judicial, MO: Moras, PP: Procesos Penales

Montos expresados en unidades*

Reportado por la Cámara de Comercio de Lima (CCL)

Documentos Protestados Regularizados		
	# Doc	Monto (S/) *
Total:	1	2.662,46

Nro. Secuencia	Tip. **	Acreeador/Girador	Tipo Doc.	Moneda	Monto *	Monto * (S/)	Boletín	F. Protesto	F. Venc.	F. Reg
43261		BUSINESS ECONOMICS CONSULTING, R&D S.A.	FAN	S/.	2.662,46	2.662,46	06/2021	04/06/2021	25/05/2021	19/08/2021

**PR: Protestos, CJ: Cobranza Judicial, MO: Moras, PP: Procesos Penales

Detalle de Vencidos

Comercio Exterior

Montos expresados en unidades de dólares

Muestra información reportada por la SUNAT desde el 07/02/2011

Resumen por Ejercicio

Ejercicio	Actividad	Número de Operaciones	Importe USD *	N° Países	3 países con mayor número de operaciones
2022	IMPORTACIÓN	1	15.404,73	1	UNITED STATES
2021	IMPORTACIÓN	3	43.922,22	1	UNITED STATES

Resumen por Meses

Actividad	Ejercicio	Mes	Número de Operaciones	Importe USD *	N° Países	3 países con mayor número de operaciones
IMPORTACIÓN	2022	MARZO	1	15.404,73	1	UNITED STATES
	2021	NOVIEMBR	1	17.885,35	1	UNITED STATES
		MAYO	2	26.036,87	1	UNITED STATES

PUBLICACIÓN DIARIO "EL PERUANO"

Reporte Otros Créditos

Institución	OCT 2022		NOV 2022		DIC 2022		ENE 2023		FEB 2023		MAR 2023	
	Monto *	Dias V.	Monto *	Dias V.	Monto *	Dias V.	Monto *	Dias V.	Monto *	Dias V.	Monto *	Dias V.
Institución	ABR 2022		MAY 2022		JUN 2022		JUL 2022		AGO 2022		SET 2022	
	Monto *	Dias V.	Monto *	Dias V.	Monto *	Dias V.	Monto *	Dias V.	Monto *	Dias V.	Monto *	Dias V.

Reporte Otros Créditos por entidades

Sin Información