



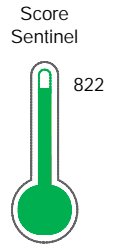
# Reporte de Deudas

El reporte contiene solo los títulos seleccionados

- Información General
- Consulta Rápida
- Principales Acreedores
- Detalle Variación
- Posición Histórica
- Gráficos
- Rep. Vencidos
- Rep. SBS/Microf.
- SBS/Microf. Entidades
- Rectificaciones SBS
- Avalados/Avalistas
- Hechos de Importancia
- Documentos CCL
- Detalle de Vencidos
- Comercio Exterior
- Otros Créditos
- Otros Créd. Entidades
- Otros Rep. Negativos

RUC 20459424734 - ALABAMA S.A.

Fecha Proceso	Tipo Doc.	N. Doc.	Nota	Deuda Total *	Var.	Actual	Previo	12m
20/05/2024	RUC	20459424734	0.000	5.698.843,42				



Excelente Puntaje

**\* La persona consultada cuenta con los siguientes créditos e indicadores.**

- Línea de Crédito
- Está Avalado
- BuenPagadorSedapal \*\*

\*\*

## Sentinel Sabio

Bancarizado: SI

### Recomendación de Sentinel Sabio

Evaluación Crediticia



**APROBAR**  
Producto Genérico

Detalle:

- Cumple con todas las reglas de evaluación

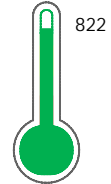
Cuota Estimada Mensual

S/ 255050,



### Score Sentinel

Nivel de Riesgo



Excelente Puntaje

Recomendación:

Estadísticamente, en este nivel de score, 8 de 100 empresas podrían caer en incumplimiento en los próximos 12 meses

## Información General

### Datos Principales

24/01/2024: Última actualización de información reportada por SUNAT

Razón Social:	ALABAMA S.A.	Condición del Contribuyente:	HABIDO
Nombre Comercial:	ALABAMA S.A.		
Tipo de Contribuyente:	SOCIEDAD ANONIMA		
Estado de Contribuyente:	ACTIVO		
Inicio de Actividades:	01/01/2000		
Tamaño contribuyente:	PRINCIPAL	Dependencia:	INTENDENCIA LIMA PRICO
Actividad Económica Principal	VTA. MAY. DE OTROS PRODUCTOS.		
Actividad Económica Secundaria 1	-	Actividad Económica Secundaria 2	-
Fecha Inscripción RRPP:	07/12/1999	Número de Partida Registral:	-
Folio:	-	Asiento:	-

Agente de retención

### Direcciones Registradas

Dirección	Fuente
AVENIDA OSCAR R. BENAVIDES NRO 5737 URBANIZACION PARQUE INDUSTRIAL CALLAO - CALLAO - CALLAO	SUNAT - DOMICILIO FISCAL

### Representantes Legales

Nro Documento	Nombre de Representante	Act	Pre	12m	Fecha desde que ocupa Cargo	Cargo
08270230	GODOY LACOSTE JOSE CARLOS EMILIO VICENTE	<input checked="" type="checkbox"/>	<input checked="" type="checkbox"/>	<input checked="" type="checkbox"/>	17/10/2007	APODERADO
09376097	MARZAL AREVALO JOSE LUIS	<input checked="" type="checkbox"/>	<input checked="" type="checkbox"/>	<input checked="" type="checkbox"/>	01/04/2022	GERENTE GENERAL

### Empresas Relacionadas a:

#### GODOY LACOSTE, JOSE CARLOS

Ruc	Razón Social	Semáforos			Fecha desde que ocupa Cargo	Cargo	Estado
		Act	Pre	12m			
20101162525	ASOCIACION PROMOTORA EDUCACIONAL J.L.N. HOPE DEL PERU	<input type="checkbox"/>	<input type="checkbox"/>	<input type="checkbox"/>	13/06/1997	PRESIDENTE	ACTIVO
20136571738	FORT BERTORINI & GODOY S.C.R.L.	<input type="checkbox"/>	<input type="checkbox"/>	<input type="checkbox"/>	01/12/1981	APODERADO	SUSPENSION TEMPORAL
20265421629	INVERSIONES TURISTICAS LANZAROTE S.A	<input type="checkbox"/>	<input type="checkbox"/>	<input type="checkbox"/>	02/12/1998	APODERADO	BAJA DE OFICIO
20308523463	WUNDERMAN CATO JOHNSON PERU S.A.	<input checked="" type="checkbox"/>	<input checked="" type="checkbox"/>	<input checked="" type="checkbox"/>	27/06/1996	SOCIO	BAJA DE OFICIO
20340763166	MIJOFE S.A.	<input checked="" type="checkbox"/>	<input checked="" type="checkbox"/>	<input checked="" type="checkbox"/>	24/01/1997	GERENTE	BAJA DE OFICIO
20390170913	MONTE CARLO CONTRATISTAS GENERALES S.A	<input type="checkbox"/>	<input type="checkbox"/>	<input type="checkbox"/>	28/08/1997	PRESIDENTE DIRECT.	BAJA DE OFICIO
20390647311	ESEMED SOCIEDAD ANONIMA	<input checked="" type="checkbox"/>	<input checked="" type="checkbox"/>	<input checked="" type="checkbox"/>	22/11/1999	GERENTE GENERAL	BAJA DE OFICIO
20459027654	A.F. FILMS S.A.	<input type="checkbox"/>	<input type="checkbox"/>	<input type="checkbox"/>	13/06/2016	GERENTE GENERAL	ACTIVO
20466457311	SOLUCIONES ECOLOGICAS S.A.	<input checked="" type="checkbox"/>	<input checked="" type="checkbox"/>	<input checked="" type="checkbox"/>	25/02/2000	GERENTE GENERAL	BAJA DE OFICIO
20512959602	BELSON PERU S.A.	<input type="checkbox"/>	<input type="checkbox"/>	<input type="checkbox"/>	20/11/2009	APODERADO	ACTIVO
20513951745	BIOSEEDS S.A.C.	<input checked="" type="checkbox"/>	<input checked="" type="checkbox"/>	<input checked="" type="checkbox"/>	25/08/2006	APODERADO	BAJA DE OFICIO
20554309420	ANDES FILMS S.A.	<input checked="" type="checkbox"/>	<input checked="" type="checkbox"/>	<input checked="" type="checkbox"/>	04/10/2013	APODERADO	ACTIVO
20600353412	MICHINITO SOCIEDAD ANONIMA CERRADA	<input type="checkbox"/>	<input type="checkbox"/>	<input type="checkbox"/>	31/03/2015	GERENTE GENERAL	BAJA DE OFICIO
20601207495	MOVILTELCO TRADE PERU S.A.C	<input type="checkbox"/>	<input type="checkbox"/>	<input type="checkbox"/>	20/04/2016	GERENTE GENERAL	ACTIVO
20608887441	MONTANA INTERAMERICA CORPORATION S.A.	<input type="checkbox"/>	<input type="checkbox"/>	<input type="checkbox"/>	29/01/2021	GERENTE GENERAL	ACTIVO

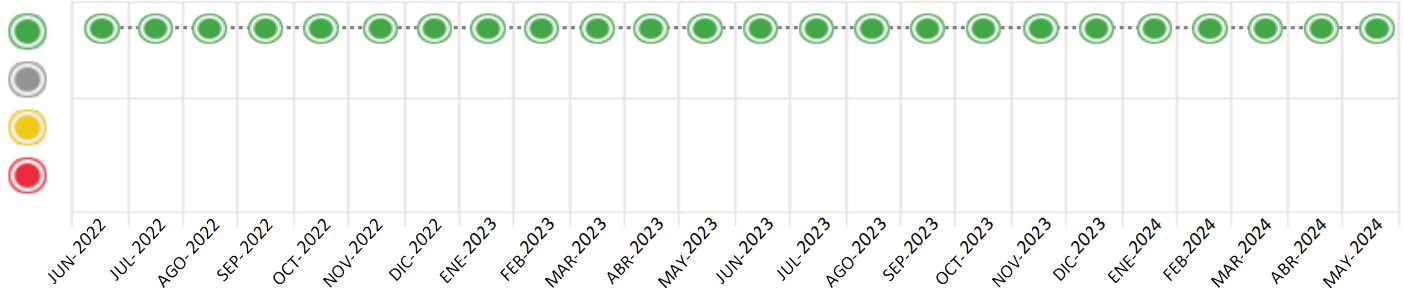
## Consulta Rápida

### Documento de identidad consultado

Fecha Proceso	Tipo Doc.	N. Doc.	Nombre o Raz. Social	Nota	Deuda Total *	Var.	Actual	Previo	12m
20/05/2024	RUC	20459424734	ALABAMA S.A.	0.000	5.698.843,42				

Montos expresados en unidades de soles\*

Semáforos de los últimos 24 meses



Semáforo	Descripción
	No registra información de deudas
	Mínimo Riesgo: Sin deudas vencidas
	Mediano Riesgo: Deudas con poco atraso*
	Alto Riesgo: Deudas con atraso significativo*

\*Semáforo deuda menor: Deuda vencida menor S/ 100 personas naturales o menor S/ 500 personas jurídicas

- Verde: 0 <= Sem. < 0.001
- Amarillo: 0.001 <= Sem. <= 2
- Rojo: 2 < Sem. <= 6

Variación	Descripción
	Variación Negativa: La nueva información reportada ha incrementado tu riesgo crediticio
	Variación Positiva: La nueva información ha mejorado tu posición de riesgo
	Variación Porcentual Positiva: El monto total reportado por la SBS/Microfinanzas o número de instituciones financieras ha aumentado
	Variación Porcentual Negativa: El monto total reportado por la SBS/Microfinanzas o número de instituciones financieras ha disminuido
	Aproximadamente igual o igual

## Detalle de la deuda SBS/Microfinanzas

Entidad	Deuda Anterior			Deuda a MAY 2024				Rect. (1)	Disc.
	NOV 2023	FEB 2024	ABR 2024	Fecha Inf.	Calif. (2)	Monto *	Días Venc.		
	3.159.988,80	1.815.721,93	3.019.943,41	30/04/2024	NOR	0			
	1.048.167,77	872.844,41	1.311.799,80	30/04/2024	NOR	0			
	391.362,32	528.252,88	783.465,99	30/04/2024	NOR	0			
	1.273.323,38	718.154,43	280.351,68	30/04/2024	NOR	0	1		
TOTAL	5.872.842,27	3.934.973,65	5.395.560,88			5.698.843,42			

(1) Ver detalle en el cuadro de Rectificaciones SBS

(2) NOR: Normal, CPP: Con Problemas Potenciales, DEF: Deficiente, DUD: Dudoso, PER: Pérdida, SCAL: Sin Calificación

## Detalle de la deuda de Otros Créditos

Entidad	Deuda Anterior			Deuda a MAY 2024				Disc.
	NOV 2023	FEB 2024	ABR 2024	Fecha Inf.	Calif. (2)	Monto	Días Venc.	
TOTAL								

(2) NOR: Normal, CPP: Con Problemas Potenciales, DEF: Deficiente, DUD: Dudoso, PER: Pérdida, SCAL: Sin Calificación

## Detalle de vencidos

# Doc	Fuente - Acreedor	Monto *	Días Venc.

## Utilización de Líneas de Crédito

Instituciones	**	Línea Aprobada	Línea No Utilizada	Línea Utilizada	% L. Ut.
BBVA	DES		374.700,00		
BBVA	TOT		75.217,22		
TOTAL			449.917,22		0%

\*\*(DES): Descuentos, (TOT): Otras Tarjetas de Crédito

## Principales Acreedores

Montos expresados en unidades de soles\*

## Resumen de Deudas

Descripción de la Deuda	Monto *	Días
Deuda total SBS al 30/04/2024	5.698.843,42	
% Calificación normal	100.00	
Peor Calificación (2)	NOR	
Otros Créditos	0,00	****

## Detalle de deuda SBS/Microfinanzas

Institución SBS	Calif. (2)	Saldo *	% Ven.	Días Venc.	Rect.(1)
BBVA	NOR	4.285.647,67	0.00		
INTERBANK	NOR	792.655,62	0.00		
BANCO PICHINCHA	NOR	464.098,92	0.00		
BCP	NOR	156.441,21	0.00	1	
Deuda Total SBS/MicroFinanzas		5.698.843,42	0		

## Detalle de Riesgos SBS/Microfinanzas

Concepto	Saldo *
Deuda Directa	5.698.843,42
Deuda Indirecta	0,00
Deuda Castigada	0,00
Deuda Total SBS/MicroFinanzas	5.698.843,42
Línea Tarj.Cred. No utilizada	75.217,22
Total Riesgo SBS/MicroFinanzas	5.774.060,64

## Detalle de deuda Otros Créditos

Empresa	Calif. (2)	Saldo *	% Ven.	Días Venc.	Disc.
Deuda Total Otros Créditos		0,00	0		

## Detalle de vencidos

# Doc	Fuente - Acreedor	Monto *	Días Venc.
-------	-------------------	---------	------------

## Detalle Variación

Montos expresados en unidades de soles\*

## Resumen de la variación

Descripción de la deuda	22/04/2024	20/05/2024	Variación
Score	0.000	0.000	0.000
Nro. Entidades SBS/Microf.	4	4	0
Riesgo Total SBS/Microf. *	5.395.560,88	5.698.843,42	
Deuda Directa	5.395.560,88	5.698.843,42	303.282,54
Deuda Indirecta	0,00	0,00	0,00
Deuda Castigada	0,00	0,00	0,00

Variación del Riesgo Total SBS/Microf. *	Antes	20/05/2024	Variación
Último Mes	5.395.560,88	5.698.843,42	303.282,54
Último Trimestre	3.934.973,65	5.698.843,42	1.763.869,77
Último Semestre	5.872.842,27	5.698.843,42	-173.998,85
Último Año	4.793.764,22	5.698.843,42	905.079,20

Calificación SBS/Microf.	22/04/2024	20/05/2024	Variación
% NOR (Normal)	100.00	100.00	0.00
% CPP (Con Problemas Potenciales)	0.00	0.00	0.00
% DEF (Deficiente)	0.00	0.00	0.00
% DUD (Dudoso)	0.00	0.00	0.00
% PER (Pérdida)	0.00	0.00	0.00

Deuda vencida *	22/04/2024	20/05/2024	Variación
Total deuda vencida	0,00	0,00	0,00
Deuda por Otros Créditos *	22/04/2024	20/05/2024	Variación



Total deuda otros créditos	0,00	0,00	0,00
----------------------------	------	------	------

Detalle de la variación			
Fuente - Acreedor *	22/04/2024	20/05/2024	Variación

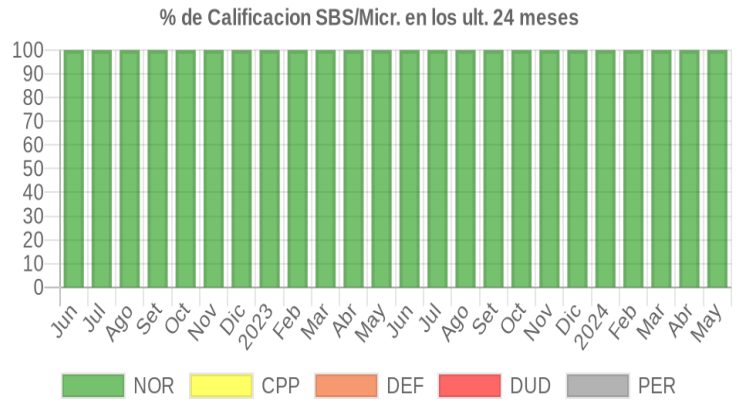
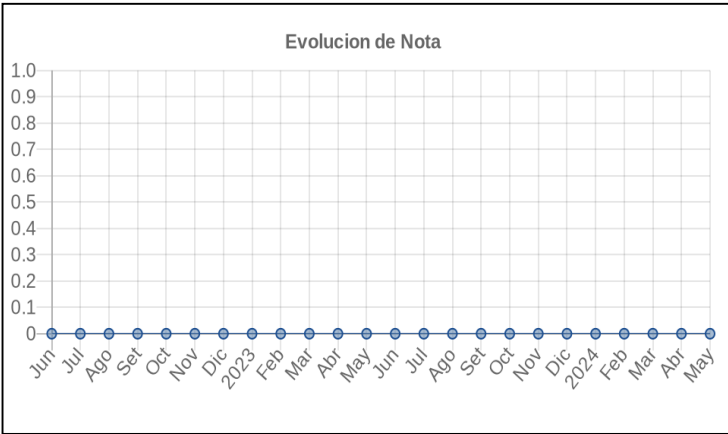
## Posición Histórica

Montos expresados en unidades de soles\*

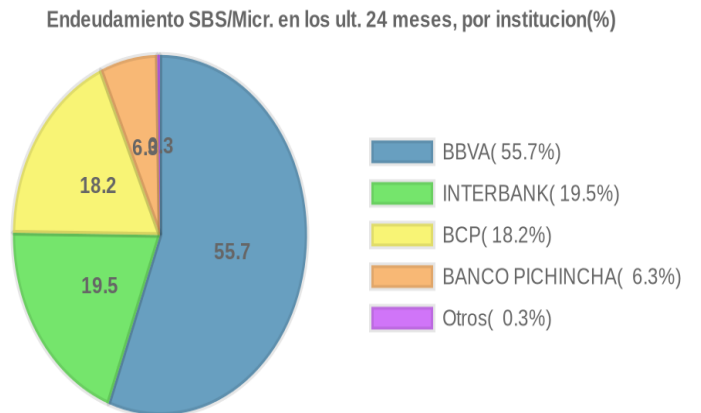
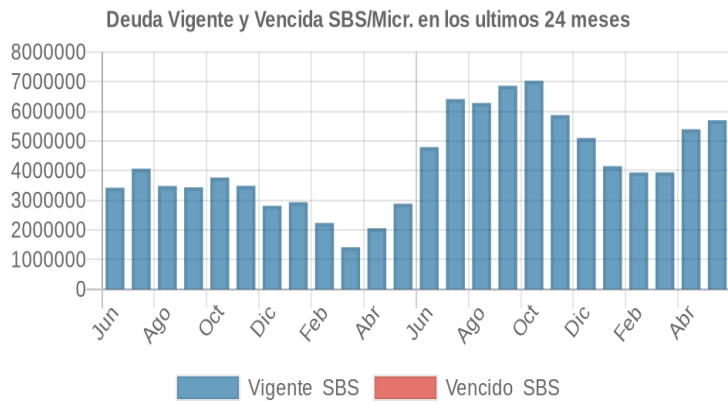
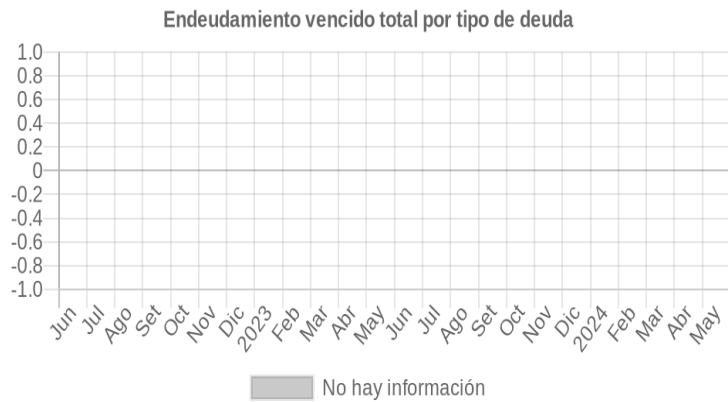
Fecha de Proceso	Sema. Actual	Sem. Riesgo	Var.	Superintendencia de Banca y Seguros (SBS/Microfinan.)				Otros Créditos	Otros Vencidos *				Ctas. Cerr./Anu.		Otros Repor. Negati.	
				# Enti.	Deuda Total *	% Cali. normal	Peor Califi.(2)		Deuda Vencida *	Protestos	Docs. Impagos	Deuda Tributaria	Deuda Laboral	Cta. Cte.		Tar. Créd.
20/05/2024	●	0.000	⊗	4	5.698.843,42	100.00	NOR	0,00	0,00	0,00	0,00	0,00	0,00	0	0	0
22/04/2024	●	0.000	⊗	4	5.395.560,88	100.00	NOR	0,00	0,00	0,00	0,00	0,00	0,00	0	0	0
21/03/2024	●	0.000	⊗	4	3.941.199,85	100.00	NOR	0,00	0,00	0,00	0,00	0,00	0,00	0	0	0
21/02/2024	●	0.000	⊗	4	3.934.973,65	100.00	NOR	0,00	0,00	0,00	0,00	0,00	0,00	0	0	0
19/01/2024	●	0.000	⊗	4	4.151.986,05	100.00	NOR	0,00	0,00	0,00	0,00	0,00	0,00	0	0	0
17/01/2024	●	0.000	⊗	4	5.099.798,09	100.00	NOR	0,00	0,00	0,00	0,00	0,00	0,00	0	0	0
22/12/2023	●	0.000	⊗	4	5.099.798,09	100.00	NOR	0,00	0,00	0,00	0,00	0,00	0,00	0	0	0
23/11/2023	●	0.000	⊗	4	5.872.842,27	100.00	NOR	0,00	0,00	0,00	0,00	0,00	0,00	0	0	0
23/10/2023	●	0.000	⊗	4	7.028.736,11	100.00	NOR	0,00	0,00	0,00	0,00	0,00	0,00	0	0	0
21/09/2023	●	0.000	⊗	3	6.860.204,88	100.00	NOR	0,00	0,00	0,00	0,00	0,00	0,00	0	0	0
24/08/2023	●	0.000	⊗	3	6.280.278,88	100.00	NOR	0,00	0,00	0,00	0,00	0,00	0,00	0	0	0
24/07/2023	●	0.000	⊗	2	6.413.582,11	100.00	NOR	0,00	0,00	0,00	0,00	0,00	0,00	0	0	0
22/06/2023	●	0.000	⊗	2	4.793.764,22	100.00	NOR	0,00	0,00	0,00	0,00	0,00	0,00	0	0	0
22/05/2023	●	0.000	⊗	2	2.883.559,06	100.00	NOR	0,00	0,00	0,00	0,00	0,00	0,00	0	0	0
24/04/2023	●	0.000	⊗	3	2.057.170,40	100.00	NOR	0,00	0,00	0,00	0,00	0,00	0,00	0	0	0
22/03/2023	●	0.000	⊗	3	1.418.279,13	100.00	NOR	0,00	0,00	0,00	0,00	0,00	0,00	0	0	0
21/02/2023	●	0.000	⊗	3	2.236.133,33	100.00	NOR	0,00	0,00	0,00	0,00	0,00	0,00	0	0	0
27/01/2023	●	0.000	⊗	3	2.937.721,52	100.00	NOR	0,00	0,00	0,00	0,00	0,00	0,00	0	0	0
23/01/2023	●	0.000	⊗	3	2.937.721,52	100.00	NOR	0,00	0,00	0,00	0,00	0,00	0,00	0	0	0
22/12/2022	●	0.000	⊗	3	2.814.883,11	100.00	NOR	0,00	0,00	0,00	0,00	0,00	0,00	0	0	0
23/11/2022	●	0.000	⊗	3	3.488.398,90	100.00	NOR	0,00	0,00	0,00	0,00	0,00	0,00	0	0	0
24/10/2022	●	0.000	⊗	4	3.767.552,92	100.00	NOR	0,00	0,00	0,00	0,00	0,00	0,00	0	0	0
10/10/2022	●	0.000	▲	4	3.436.118,93	100.00	NOR	0,00	0,00	0,00	0,00	0,00	0,00	0	0	0
04/10/2022	●	0.003	▼	4	3.436.118,93	100.00	NOR	0,00	0,00	0,00	0,00	4.570,00	0,00	0	0	0
22/09/2022	●	0.000	⊗	4	3.436.118,93	100.00	NOR	0,00	0,00	0,00	0,00	0,00	0,00	0	0	0
22/08/2022	●	0.000	⊗	4	3.483.423,48	100.00	NOR	0,00	0,00	0,00	0,00	0,00	0,00	0	0	0
22/07/2022	●	0.000	⊗	4	4.066.324,40	100.00	NOR	0,00	0,00	0,00	0,00	0,00	0,00	0	0	0
23/06/2022	●	0.000	⊗	4	3.424.159,99	100.00	NOR	0,00	0,00	0,00	0,00	0,00	0,00	0	0	0

## Gráficos

Montos expresados en unidades de soles\*



NOR: Normal, CPP: Con Problemas Potenciales, DEF: Deficiente, DUD: Dudoso, PER: Pérdida, SCAL: Sin Calificación



## Reporte de Vencidos

Montos expresados en unidades de soles\*

Fuente - Acreedor	FEB 2024			MAR 2024			ABR 2024			MAY 2024		
	# Docs.	Monto *	Dias V.	# Docs.	Monto *	Dias V.	# Docs.	Monto *	Dias V.	# Docs.	Monto *	Dias V.

Montos expresados en unidades de soles\*

Fuente - Acreedor	OCT 2023			NOV 2023			DIC 2023			ENE 2024		
	# Docs.	Monto *	Dias V.	# Docs.	Monto *	Dias V.	# Docs.	Monto *	Dias V.	# Docs.	Monto *	Dias V.

Montos expresados en unidades de soles\*

Fuente - Acreedor	JUN 2023			JUL 2023			AGO 2023			SET 2023		
	# Docs.	Monto *	Dias V.	# Docs.	Monto *	Dias V.	# Docs.	Monto *	Dias V.	# Docs.	Monto *	Dias V.

## Reporte SBS/Microfinanzas

Montos expresados en unidades de soles\*

Última fecha reportada por la SBS : 30/04/2024

ÚLTIMOS 6 MESES		DIC 2023 (SBS: NOV 2023)	ENE 2024 (SBS: DIC 2023)	FEB 2024 (SBS: ENE 2024)	MAR 2024 (SBS: FEB 2024)	ABR 2024 (SBS: MAR 2024)	MAY 2024 (SBS: ABR 2024)
NOR (Normal)		100.00	100.00	100.00	100.00	100.00	100.00
% Porcentaje de	CPP (Con Problemas Pote.)	0.00	0.00	0.00	0.00	0.00	0.00
	DEF (Deficiente)	0.00	0.00	0.00	0.00	0.00	0.00
Calificación	DUD (Dudoso)	0.00	0.00	0.00	0.00	0.00	0.00
	PER (Pérdida)	0.00	0.00	0.00	0.00	0.00	0.00

Institución	DIC 2023 (SBS: NOV 2023)		ENE 2024 (SBS: DIC 2023)		FEB 2024 (SBS: ENE 2024)		MAR 2024 (SBS: FEB 2024)		ABR 2024 (SBS: MAR 2024)		MAY 2024 (SBS: ABR 2024)	
	Monto *	Dias V.	Monto *	Dias V.	Monto *	Dias V.	Monto *	Dias V.	Monto *	Dias V.	Monto *	Dias V.
BBVA	1.984.517,36		1.398.290,10		1.815.721,93		1.393.841,48		3.019.943,41		4.285.647,67	
INTERBANK	852.876,53		1.074.762,60		872.844,41		1.507.322,65		1.311.799,80	3	792.655,62	
BANCO PICHINCHA	1.028.144,25		768.633,32		528.252,88		524.920,06		783.465,99	1	464.098,92	
BCP	1.234.259,95	3	910.300,03		718.154,43	2	515.115,66	1	280.351,68		156.441,21	1
SCOTIABANK PERU S A A.												
TOTAL	5.099.798,09	3	4.151.986,05		3.934.973,65	2	3.941.199,85	1	5.395.560,88	3	5.698.843,42	1

Última fecha reportada por la SBS : 30/04/2024

Operación	DIC 2023 (SBS: NOV 2023)		ENE 2024 (SBS: DIC 2023)		FEB 2024 (SBS: ENE 2024)		MAR 2024 (SBS: FEB 2024)		ABR 2024 (SBS: MAR 2024)		MAY 2024 (SBS: ABR 2024)	
	Monto *	Dias V.	Monto *	Dias V.	Monto *	Dias V.	Monto *	Dias V.	Monto *	Dias V.	Monto *	Dias V.
RESUMEN												
- Total Deuda	5.099.798,09	3	4.151.986,05		3.934.973,65	2	3.941.199,85	1	5.395.560,88	3	5.698.843,42	1
- Línea No Utilizada	70.166,04		84.358,29		336.077,07		903.361,28		1.127.092,25		1.263.829,31	
- Garantías	5.300.515,00		4.947.719,00		4.398.018,00		4.367.068,00		4.292.261,00		4.322.532,00	
CREDITOS DIRECTOS												
- CRÉDITOS VIGENTES	5.099.798,09	3	4.151.986,05		3.934.973,65	2	3.941.199,85	1	5.395.560,88	3	5.698.843,42	1
-- GranE: Cred.Rev.LíneaTarj. Crédito	20.121,23		22.208,44		20.045,84		42.231,97		14.635,03		15.035,33	
-- GranE: ArrendamientoFinanc	41.173,70		37.762,32		35.540,83		32.113,28		28.410,34		25.423,80	
-- CREDITOS COMERCIO EXTERIOR	5.038.503,16	3	4.092.015,29		3.879.386,98	2	3.866.854,60	1	5.352.515,51	3	5.658.384,29	1
LINEA NO UTIL. Y CRED. NO DESEMB.												
- LinCredDescuentos							378.000,00		371.800,00		374.700,00	
- LinCredTarjetaCrédito	70.166,04		67.489,76		69.070,51		61.789,64		72.723,22		75.217,22	
- LinCredEsqMultilínea			16.868,53		267.006,56		463.571,64		682.569,03		813.912,09	
GARANTIAS												
- GARANTIAS RECIBIDAS	5.300.516,14		4.947.720,33		4.398.019,61		4.367.068,52		4.292.263,14		4.322.534,20	
-- 1eraHipotecasInmuebles	3.922.800,00		3.894.450,00		4.211.028,00		4.184.460,00		4.115.826,00		4.147.929,00	
-- OtrasGarantias	148.743,45		147.668,49		151.450,78		150.495,24		72.437,97		73.002,98	
-- OtrasGtiasNoPref									75.588,83		76.178,42	
-- GtiasNoPref(AvalyFianza)	1.228.972,69		905.601,84		35.540,83		32.113,28		28.410,34		25.423,80	



Montos expresados en unidades de soles\*

Última fecha reportada por la SBS : 30/04/2024

6 MESES ANTERIORES		JUN 2023 (SBS: MAY 2023)	JUL 2023 (SBS: JUN 2023)	AGO 2023 (SBS: JUL 2023)	SET 2023 (SBS: AGO 2023)	OCT 2023 (SBS: SET 2023)	NOV 2023 (SBS: OCT 2023)
NOR (Normal)		100.00	100.00	100.00	100.00	100.00	100.00
% Porcentaje de	CPP (Con Problemas Pote.)	0.00	0.00	0.00	0.00	0.00	0.00
	DEF (Deficiente)	0.00	0.00	0.00	0.00	0.00	0.00
Calificación	DUD (Dudoso)	0.00	0.00	0.00	0.00	0.00	0.00
	PER (Pérdida)	0.00	0.00	0.00	0.00	0.00	0.00

Institución	JUN 2023 (SBS: MAY 2023)		JUL 2023 (SBS: JUN 2023)		AGO 2023 (SBS: JUL 2023)		SET 2023 (SBS: AGO 2023)		OCT 2023 (SBS: SET 2023)		NOV 2023 (SBS: OCT 2023)	
	Monto *	Dias V.	Monto *	Dias V.	Monto *	Dias V.	Monto *	Dias V.	Monto *	Dias V.	Monto *	Dias V.
BBVA	3.940.745,22		5.569.868,89		4.545.594,59		5.309.440,14		4.640.923,39		3.159.988,80	
INTERBANK									1.204.819,89		1.048.167,77	
BANCO PICHINCHA					728.401,08		623.777,37		514.035,86		391.362,32	
BCP	853.019,00		843.713,22	2	1.006.283,21		926.987,37	3	668.956,97	5	1.273.323,38	
SCOTIABANK PERU S A A.												
TOTAL	4.793.764,22		6.413.582,11	2	6.280.278,88		6.860.204,88	3	7.028.736,11	5	5.872.842,27	

Última fecha reportada por la SBS : 30/04/2024

Operación	JUN 2023 (SBS: MAY 2023)		JUL 2023 (SBS: JUN 2023)		AGO 2023 (SBS: JUL 2023)		SET 2023 (SBS: AGO 2023)		OCT 2023 (SBS: SET 2023)		NOV 2023 (SBS: OCT 2023)	
	Monto *	Dias V.	Monto *	Dias V.	Monto *	Dias V.	Monto *	Dias V.	Monto *	Dias V.	Monto *	Dias V.
RESUMEN												
- Total Deuda	4.793.764,22		6.413.582,11	2	6.280.278,88		6.860.204,88	3	7.028.736,11	5	5.872.842,27	
- Línea No Utilizada	145.728,18		141.531,98		75.459,94		79.695,34		353.958,10		73.245,90	
- Garantías	4.801.291,00		4.734.733,00		4.876.140,00		4.938.891,00		4.787.388,00		5.448.415,00	
CREDITOS DIRECTOS												
- CREDITOS VIGENTES	4.793.764,22		6.413.582,11	2	6.280.278,88		6.860.204,88	3	7.028.736,11	5	5.872.842,27	
-- GranE: Cred. Rev. Línea Tarj. Crédito	8.500,78		14.541,73		20.080,32		20.261,21		25.277,85		19.366,36	
-- GranE: Arrendamiento Financ	58.603,96		54.861,48		51.649,59		49.864,12		48.077,86		45.482,94	
-- CREDITOS COMERCIO EXTERIOR	4.726.659,48		6.344.178,90	2	6.208.548,97		6.790.079,55	3	6.955.380,40	5	5.807.992,97	
LINEA NO UTIL. Y CRED. NO DESEMB.												
- LinCred Tarjeta Crédito	79.046,31		78.419,30		75.459,94		79.695,34		74.952,61		73.245,90	
- LinCred Esq Multilínea	66.681,87		63.112,68						279.005,49			
GARANTIAS												
- GARANTIAS RECIBIDAS	4.801.292,04		4.734.734,31		4.876.140,68		4.938.891,92		4.787.389,34		5.448.415,56	
-- 1era Hipotecas Inmuebles	3.862.950,00		3.809.400,00		3.788.400,00		3.879.750,00		3.982.650,00		4.029.900,00	
-- Otras Garantías	146.474,08		144.443,59		143.647,32		147.111,09		151.012,82		152.804,43	
-- Gtías No Pref (Avaly Fianza)	791.867,96		780.890,72		944.093,36		912.030,83		653.726,52		1.265.711,13	

## Reporte SBS/Microfinanzas por entidades

Reportado por : BBVA

Última fecha reportada por la SBS : 30/04/2024

Operación	DIC 2023 (SBS: NOV 2023)		ENE 2024 (SBS: DIC 2023)		FEB 2024 (SBS: ENE 2024)		MAR 2024 (SBS: FEB 2024)		ABR 2024 (SBS: MAR 2024)		MAY 2024 (SBS: ABR 2024)	
	Monto *	Dias V.	Monto *	Dias V.	Monto *	Dias V.	Monto *	Dias V.	Monto *	Dias V.	Monto *	Dias V.
Calificación (2)	NOR		NOR		NOR		NOR		NOR		NOR	
RESUMEN												
- Total Deuda	1.984.517,36		1.398.290,10		1.815.721,93		1.393.841,48		3.019.943,41		4.285.647,67	
- Línea No Utilizada	70.166,04		67.489,76		69.070,51		439.789,64		444.523,22		449.917,22	
- Garantías	3.922.800,00		3.894.450,00		4.211.028,00		4.184.460,00		4.115.826,00		4.147.929,00	
CREDITOS DIRECTOS												
- CRÉDITOS VIGENTES	1.984.517,36		1.398.290,10		1.815.721,93		1.393.841,48		3.019.943,41		4.285.647,67	
-- GranE: Cred. Rev. Línea Tarj. Crédito	14.833,97		17.510,25		15.929,50		23.210,37		12.276,78		9.782,79	
-- CRÉDITOS COMERCIO EXTERIOR	1.969.683,39		1.380.779,85		1.799.792,43		1.370.631,11		3.007.666,63		4.275.864,88	
LINEA NO UTIL. Y CRED. NO DESEMB.												
- LinCred Descuentos							378.000,00		371.800,00		374.700,00	
- LinCred Tarjeta Crédito	70.166,04		67.489,76		69.070,51		61.789,64		72.723,22		75.217,22	



GARANTIAS						
- GARANTIAS RECIBIDAS	3.922.800,00	3.894.450,00	4.211.028,00	4.184.460,00	4.115.826,00	4.147.929,00
-- 1eraHipotecasInmuebles	3.922.800,00	3.894.450,00	4.211.028,00	4.184.460,00	4.115.826,00	4.147.929,00

Última fecha reportada por la SBS : 30/04/2024

Operación	JUN 2023 (SBS: MAY2023)		JUL 2023 (SBS: JUN2023)		AGO 2023 (SBS: JUL2023)		SET 2023 (SBS: AGO2023)		OCT 2023 (SBS: SET2023)		NOV 2023 (SBS: OCT2023)	
	Monto *	Dias V.	Monto *	Dias V.	Monto *	Dias V.	Monto *	Dias V.	Monto *	Dias V.	Monto *	Dias V.
Calificación (2)	NOR		NOR		NOR		NOR		NOR		NOR	
RESUMEN												
- Total Deuda	3.940.745,22		5.569.868,89		4.545.594,59		5.309.440,14		4.640.923,39		3.159.988,80	
- Línea No Utilizada	79.046,31		78.419,30		75.459,94		79.695,34		74.952,61		73.245,90	
- Garantías	3.862.950,00		3.809.400,00		3.788.400,00		3.879.750,00		3.982.650,00		4.029.900,00	
CREDITOS DIRECTOS												
- CRÉDITOS VIGENTES	3.940.745,22		5.569.868,89		4.545.594,59		5.309.440,14		4.640.923,39		3.159.988,80	
-- GranE: Cred.Rev.LíneaTarj.Crédito	5.953,70		6.580,71		9.540,06		5.304,67		10.047,40		11.754,11	
-- CRÉDITOS COMERCIO EXTERIOR	3.934.791,52		5.563.288,18		4.536.054,53		5.304.135,47		4.630.875,99		3.148.234,69	
LINEA NO UTIL. Y CRED. NO DESEMB.												
- LinCredTarjetaCrédito	79.046,31		78.419,30		75.459,94		79.695,34		74.952,61		73.245,90	
GARANTIAS												
- GARANTIAS RECIBIDAS	3.862.950,00		3.809.400,00		3.788.400,00		3.879.750,00		3.982.650,00		4.029.900,00	
-- 1eraHipotecasInmuebles	3.862.950,00		3.809.400,00		3.788.400,00		3.879.750,00		3.982.650,00		4.029.900,00	

Reportado por : INTERBANK

Última fecha reportada por la SBS : 30/04/2024

Operación	DIC 2023 (SBS: NOV2023)		ENE 2024 (SBS: DIC2023)		FEB 2024 (SBS: ENE2024)		MAR 2024 (SBS: FEB2024)		ABR 2024 (SBS: MAR2024)		MAY 2024 (SBS: ABR2024)	
	Monto *	Dias V.	Monto *	Dias V.	Monto *	Dias V.	Monto *	Dias V.	Monto *	Dias V.	Monto *	Dias V.
Calificación (2)	NOR		NOR		NOR		NOR		NOR		NOR	
RESUMEN												
- Total Deuda	852.876,53		1.074.762,60		872.844,41		1.507.322,65		1.311.799,80	3	792.655,62	
CREDITOS DIRECTOS												
- CRÉDITOS VIGENTES	852.876,53		1.074.762,60		872.844,41		1.507.322,65		1.311.799,80	3	792.655,62	
-- CRÉDITOS COMERCIO EXTERIOR	852.876,53		1.074.762,60		872.844,41		1.507.322,65		1.311.799,80	3	792.655,62	

Última fecha reportada por la SBS : 30/04/2024

Operación	JUN 2023 (SBS: MAY2023)		JUL 2023 (SBS: JUN2023)		AGO 2023 (SBS: JUL2023)		SET 2023 (SBS: AGO2023)		OCT 2023 (SBS: SET2023)		NOV 2023 (SBS: OCT2023)	
	Monto *	Dias V.	Monto *	Dias V.	Monto *	Dias V.	Monto *	Dias V.	Monto *	Dias V.	Monto *	Dias V.
Calificación (2)									NOR		NOR	
RESUMEN												
- Total Deuda									1.204.819,89		1.048.167,77	
CREDITOS DIRECTOS												
- CRÉDITOS VIGENTES									1.204.819,89		1.048.167,77	
-- CRÉDITOS COMERCIO EXTERIOR									1.204.819,89		1.048.167,77	

Reportado por : BANCO PICHINCHA

Última fecha reportada por la SBS : 30/04/2024

Operación	DIC 2023 (SBS: NOV2023)		ENE 2024 (SBS: DIC2023)		FEB 2024 (SBS: ENE2024)		MAR 2024 (SBS: FEB2024)		ABR 2024 (SBS: MAR2024)		MAY 2024 (SBS: ABR2024)	
	Monto *	Dias V.	Monto *	Dias V.	Monto *	Dias V.	Monto *	Dias V.	Monto *	Dias V.	Monto *	Dias V.
Calificación (2)	NOR		NOR		NOR		NOR		NOR		NOR	
RESUMEN												
- Total Deuda	1.028.144,25		768.633,32		528.252,88		524.920,06		783.465,99	1	464.098,92	
CREDITOS DIRECTOS												
- CRÉDITOS VIGENTES	1.028.144,25		768.633,32		528.252,88		524.920,06		783.465,99	1	464.098,92	
-- CRÉDITOS COMERCIO EXTERIOR	1.028.144,25		768.633,32		528.252,88		524.920,06		783.465,99	1	464.098,92	

Última fecha reportada por la SBS : 30/04/2024

Operación	JUN 2023 (SBS: MAY2023)		JUL 2023 (SBS: JUN2023)		AGO 2023 (SBS: JUL2023)		SET 2023 (SBS: AGO2023)		OCT 2023 (SBS: SET2023)		NOV 2023 (SBS: OCT2023)	
	Monto *	Dias V.	Monto *	Dias V.	Monto *	Dias V.	Monto *	Dias V.	Monto *	Dias V.	Monto *	Dias V.
Calificación (2)					NOR		NOR		NOR		NOR	



RESUMEN											
- Total Deuda											
CREDITOS DIRECTOS											
- CRÉDITOS VIGENTES											
-- CRÉDITOS COMERCIO EXTERIOR											

Reportado por : BCP

Última fecha reportada por la SBS : 30/04/2024

Operación	DIC 2023 (SBS: NOV2023)		ENE 2024 (SBS: DIC2023)		FEB 2024 (SBS: ENE2024)		MAR 2024 (SBS: FEB2024)		ABR 2024 (SBS: MAR2024)		MAY 2024 (SBS: ABR2024)	
	Monto *	Dias V.	Monto *	Dias V.	Monto *	Dias V.	Monto *	Dias V.	Monto *	Dias V.	Monto *	Dias V.
Calificación (2)	NOR		NOR		NOR		NOR		NOR		NOR	
RESUMEN												
- Total Deuda	1.234.259,95	3	910.300,03		718.154,43	2	515.115,66	1	280.351,68		156.441,21	1
- Línea No Utilizada			16.868,53		267.006,56		463.571,64		682.569,03		813.912,09	
- Garantías	1.377.715,00		1.053.269,00		186.990,00		182.608,00		176.435,00		174.603,00	
CREDITOS DIRECTOS												
- CRÉDITOS VIGENTES	1.234.259,95	3	910.300,03		718.154,43	2	515.115,66	1	280.351,68		156.441,21	1
-- GranE:Cred.Rev.LineaTarj.Crédito	5.287,26		4.698,19		4.116,34		19.021,60		2.358,25		5.252,54	
-- GranE:ArrendamientoFinanc	41.173,70		37.762,32		35.540,83		32.113,28		28.410,34		25.423,80	
-- CRÉDITOS COMERCIO EXTERIOR	1.187.798,99	3	867.839,52		678.497,26	2	463.980,78	1	249.583,09		125.764,87	1
LINEA NO UTIL. Y CRED. NO DESEMB.												
- LinCredEsqMultilinea			16.868,53		267.006,56		463.571,64		682.569,03		813.912,09	
GARANTIAS												
- GARANTIAS RECIBIDAS	1.377.716,14		1.053.270,33		186.991,61		182.608,52		176.437,14		174.605,20	
-- OtrasGarantias	148.743,45		147.668,49		151.450,78		150.495,24		72.437,97		73.002,98	
-- OtrasGtiasNoPref									75.588,83		76.178,42	
-- GtiasNoPref(AvalyFianza)	1.228.972,69		905.601,84		35.540,83		32.113,28		28.410,34		25.423,80	

Última fecha reportada por la SBS : 30/04/2024

Operación	JUN 2023 (SBS: MAY2023)		JUL 2023 (SBS: JUN2023)		AGO 2023 (SBS: JUL2023)		SET 2023 (SBS: AGO2023)		OCT 2023 (SBS: SET2023)		NOV 2023 (SBS: OCT2023)	
	Monto *	Dias V.	Monto *	Dias V.	Monto *	Dias V.	Monto *	Dias V.	Monto *	Dias V.	Monto *	Dias V.
Calificación (2)	NOR		NOR		NOR		NOR		NOR		NOR	
RESUMEN												
- Total Deuda	853.019,00		843.713,22	2	1.006.283,21		926.987,37	3	668.956,97	5	1.273.323,38	
- Línea No Utilizada	66.681,87		63.112,68						279.005,49			
- Garantías	938.341,00		925.333,00		1.087.740,00		1.059.141,00		804.738,00		1.418.515,00	
CREDITOS DIRECTOS												
- CRÉDITOS VIGENTES	853.019,00		843.713,22	2	1.006.283,21		926.987,37	3	668.956,97	5	1.273.323,38	
-- GranE:Cred.Rev.LineaTarj.Crédito	2.547,08		7.961,02		10.540,26		14.956,54		15.230,45		7.612,25	
-- GranE:ArrendamientoFinanc	58.603,96		54.861,48		51.649,59		49.864,12		48.077,86		45.482,94	
-- CRÉDITOS COMERCIO EXTERIOR	791.867,96		780.890,72	2	944.093,36		862.166,71	3	605.648,66	5	1.220.228,19	
LINEA NO UTIL. Y CRED. NO DESEMB.												
- LinCredEsqMultilinea	66.681,87		63.112,68						279.005,49			
GARANTIAS												
- GARANTIAS RECIBIDAS	938.342,04		925.334,31		1.087.740,68		1.059.141,92		804.739,34		1.418.515,56	
-- OtrasGarantias	146.474,08		144.443,59		143.647,32		147.111,09		151.012,82		152.804,43	
-- GtiasNoPref(AvalyFianza)	791.867,96		780.890,72		944.093,36		912.030,83		653.726,52		1.265.711,13	

Reportado por : SCOTIABANK PERU S A A.

Última fecha reportada por la SBS : 30/04/2024

Operación	DIC 2023 (SBS: NOV2023)		ENE 2024 (SBS: DIC2023)		FEB 2024 (SBS: ENE2024)		MAR 2024 (SBS: FEB2024)		ABR 2024 (SBS: MAR2024)		MAY 2024 (SBS: ABR2024)	
	Monto *	Dias V.	Monto *	Dias V.	Monto *	Dias V.	Monto *	Dias V.	Monto *	Dias V.	Monto *	Dias V.
Calificación (2)												
RESUMEN												

Última fecha reportada por la SBS : 30/04/2024

Operación	JUN 2023 (SBS: MAY2023)		JUL 2023 (SBS: JUN2023)		AGO 2023 (SBS: JUL2023)		SET 2023 (SBS: AGO2023)		OCT 2023 (SBS: SET2023)		NOV 2023 (SBS: OCT2023)	
	Monto *	Dias V.	Monto *	Dias V.	Monto *	Dias V.	Monto *	Dias V.	Monto *	Dias V.	Monto *	Dias V.
Calificación (2)												

RESUMEN

## Rectificaciones SBS

Entidad	Periodo SBS	Cuenta	Concepto Rectificación	Dice	Debe Decir
---------	-------------	--------	------------------------	------	------------

## Aval/Codeudor

Montos expresados en unidades de soles\*

## Es Avalista de:

Información reportada por la SBS al 31/03/2024

Tipo Doc	Nro Documento	Nombre/Razón Social	Act	Pre	12m
----------	---------------	---------------------	-----	-----	-----

Montos expresados en unidades de soles\*

## Quiénes lo Avalan:

Información reportada por la SBS al 31/03/2024

Tipo Doc	Nro Documento	Nombre/Razón Social	Act	Pre	12m
DNI	06772541	VALDIVIA CARRILLO JORGE			
Institución SBS		Calif. (2)	Saldo *		
BANCO DE CREDITO DEL PERÚ		NOR	28.410,34		

Montos expresados en unidades de soles\*

## Es Avalista de:

Información Reportada por Entidades de Microfinanzas / Otros Créditos

Tipo Doc	Nro Documento	Nombre/Razón Social	Act	Pre	12m
----------	---------------	---------------------	-----	-----	-----

Montos expresados en unidades de soles\*

## Quiénes lo Avalan:

Información Reportada por Entidades de Microfinanzas / Otros Créditos

Tipo Doc	Nro Documento	Nombre/Razón Social	Act	Pre	12m
----------	---------------	---------------------	-----	-----	-----

## Documentos Protestados como Deudor/Aceptante

Montos expresados en unidades\*

Reportado por la Cámara de Comercio de Lima (CCL)

## Documentos Protestados sin Regularizar

	# Doc	Monto (S/) *	Max Días Venc.
Total:	0	0,00	

Tipo de Cambio 3.747

Nro. Secuencia	Tip. **	Acreeedor/Girador	Tipo Doc.	Moneda	Monto *	Monto * (S/)	Boletín	F. Protesto	F. Venc	Días Venc.
----------------	---------	-------------------	-----------	--------	---------	--------------	---------	-------------	---------	------------

\*\*PR: Protestos, CJ: Cobranza Judicial, MO: Moras, PP: Procesos Penales

Montos expresados en unidades\*

Reportado por la Cámara de Comercio de Lima (CCL)

## Documentos Protestados Regularizados

	# Doc	Monto (S/) *
Total:	0	0,00

Nro. Secuencia	Tip. **	Acreeedor/Girador	Tipo Doc.	Moneda	Monto *	Monto * (S/)	Boletín	F. Protesto	F. Venc.	F. Reg
----------------	---------	-------------------	-----------	--------	---------	--------------	---------	-------------	----------	--------

\*\*PR: Protestos, CJ: Cobranza Judicial, MO: Moras, PP: Procesos Penales

## Documentos Protestados como Acreedor/Girador

Montos expresados en unidades\*

Reportado por la Cámara de Comercio de Lima (CCL)

### Documentos Protestados sin Regularizar

	# Doc	Monto (S/) *	Max Días Venc.
Total:	9	32.440,44	1,776

Tipo de Cambio 3.747

Nro. Secuencia	Tip. ** Reg.	Deudor/Aceptante	Tipo Doc.	Moneda	Monto *	Monto * (S/)	Boletín	F. Protesto	F. Venc	Días Venc.
110000125430	PR	GRADOS MORA ROSA ANGELICA	LET	US\$	1.820,00	6.819,54	03/2021	03/03/2021	01/03/2021	1,176
480000680321	PR	SERVICIOS MULTIPLES EL JORDAN S.R.L.	LET	S/.	3.067,85	3.067,85	09/2020	17/09/2020	/ /	1,341
80000281465	PR	AGRORGANICOS CUSCO EMPRESA INDIVIDUAL DE RESPONSABILIDAD	LET	US\$	397,85	1.490,74	07/2020	01/07/2020	04/03/2020	1,538
80000280907	PR	AGRORGANICOS CUSCO EMPRESA INDIVIDUAL DE RESPONSABILIDAD	LET	US\$	400,00	1.498,80	02/2020	14/02/2020	04/02/2020	1,567
80000280031	PR	AGRORGANICOS CUSCO EMPRESA INDIVIDUAL DE RESPONSABILIDAD	LET	US\$	400,00	1.498,80	01/2020	31/01/2020	21/01/2020	1,581
80000279986	PR	AGRORGANICOS CUSCO EMPRESA INDIVIDUAL DE RESPONSABILIDAD	LET	US\$	400,00	1.498,80	01/2020	10/01/2020	31/12/2019	1,602
6337961	PR	AGROIMPORT LOBSOL E.I.R.L. - AGRO LOBSOL E.I.R.L.	LET	S/.	660,00	660,00	12/2019	04/12/2019	/ /	1,629
80000277117	PR	AGRORGANICOS CUSCO EMPRESA INDIVIDUAL DE RESPONSABILIDAD	LET	US\$	3.238,31	12.133,95	09/2019	20/09/2019	10/09/2019	1,714
40000671691	PR	GRUPO ALIMENTARIO DEL SUR E.I.R.L.	LET	US\$	1.006,66	3.771,96	07/2019	10/07/2019	/ /	1,776

\*\*PR: Protestos, CJ: Cobranza Judicial, MO: Moras, PP: Procesos Penales

Montos expresados en unidades\*

Reportado por la Cámara de Comercio de Lima (CCL)

### Documentos Protestados Regularizados

	# Doc	Monto (S/) *
Total:	0	0,00

Nro. Secuencia	Tip. ** Reg.	Deudor/Aceptante	Tipo Doc.	Moneda	Monto *	Monto * (S/)	Boletín	F. Protesto	F. Venc.	F. Reg
----------------	--------------	------------------	-----------	--------	---------	--------------	---------	-------------	----------	--------

\*\*PR: Protestos, CJ: Cobranza Judicial, MO: Moras, PP: Procesos Penales

## Detalle de Vencidos

## Comercio Exterior

Montos expresados en unidades de dólares

Muestra información reportada por la SUNAT desde el 07/02/2011

### Resumen por Ejercicio

Ejercicio	Actividad	Número de Operaciones	Importe USD *	N° Países	3 países con mayor número de operaciones
2024	IMPORTACIÓN	29	2.794.860,72	17	CHILE, UNITED STATES, CHINA
2023	IMPORTACIÓN	60	5.118.842,97	20	CHILE, UNITED STATES, ITALY
2022	EXPORTACIÓN	1	54.934,00	1	COLOMBIA
	IMPORTACIÓN	60	3.079.214,60	19	CHILE, UNITED STATES, PHILIPPINES
2021	IMPORTACIÓN	54	3.499.946,20	18	CHILE, UNITED STATES, JAPAN
2020	EXPORTACIÓN	1	30.800,00	1	COLOMBIA
	IMPORTACIÓN	58	3.227.527,35	13	CHILE, JAPAN, UNITED STATES

## Resumen por Meses

Actividad	Ejercicio	Mes	Número de Operaciones	Importe USD *	N° Países	3 países con mayor número de operaciones	
EXPORTACIÓN	2022	AGOSTO	1	54.934,00	1	COLOMBIA	
	2020	AGOSTO	1	30.800,00	1	COLOMBIA	
IMPORTACIÓN	2024	MAYO	5	865.184,73	6	CHILE, CHINA, INDIA	
		ABRIL	4	663.740,53	5	CHILE, SPAIN, PHILIPPINES	
		MARZO	6	287.222,86	5	CHILE, CHINA, SPAIN	
		FEBRERO	7	425.605,04	6	CHILE, THAILAND, BELGIUM	
		ENERO	7	553.107,57	7	UNITED STATES, CHILE, CHINA	
		2023	DICIEMBRE	4	159.595,85	4	DENMARK, ISRAEL, INDIA
			NOVIEMBRE	3	625.977,34	3	BOLIVIA, CHILE, PHILIPPINES
			OCTUBRE	3	112.417,06	7	ITALY, UNITED STATES, VIET NAM
			SETIEMBRE	4	253.839,65	4	AUSTRALIA, CHINA, INDIA
			AGOSTO	7	182.614,46	5	BELGIUM, CHILE, ITALY
	JULIO		4	73.063,71	8	ARGENTINA, CHILE, SPAIN	
	JUNIO		9	1.033.554,64	8	UNITED STATES, PHILIPPINES, AUSTRALIA	
	MAYO		6	340.019,29	9	INDIA, THAILAND, UNITED STATES	
	ABRIL		4	706.582,69	3	CHILE, SPAIN, FRANCE	
	MARZO		6	539.465,91	11	UNITED STATES, CHILE, CHINA	
	2022	FEBRERO	6	678.199,96	5	CHILE, CHINA, SPAIN	
		ENERO	4	413.512,40	3	UNITED STATES, SOUTH AFRICA, CHINA	
		DICIEMBRE	9	218.505,14	5	PHILIPPINES, CHILE, UNITED STATES	
		NOVIEMBRE	3	41.987,02	3	SPAIN, JAPAN, CHILE	
		OCTUBRE	2	60.738,00	4	CHILE, ISRAEL, ITALY	
		SETIEMBRE	3	148.288,45	7	INDIA, PHILIPPINES, UNITED STATES	
		AGOSTO	3	66.524,54	3	ITALY, PERU, UNITED STATES	
		JULIO	7	161.992,43	5	CHILE, PHILIPPINES, UNITED STATES	
		JUNIO	8	568.839,98	13	INDIA, THAILAND, CHINA	
		MAYO	7	273.874,62	5	CHINA, UNITED STATES, SOUTH AFRICA	
	2021	ABRIL	5	632.174,17	5	ARGENTINA, BELGIUM, CANADA	
		MARZO	7	544.639,19	7	CHILE, UNITED STATES, VIET NAM	
		FEBRERO	4	208.542,04	6	JAPAN, UNITED STATES, PHILIPPINES	
		ENERO	2	153.109,03	3	AUSTRALIA, CHILE, ITALY	
		DICIEMBRE	7	316.237,75	9	SPAIN, UNITED STATES, SOUTH AFRICA	
		NOVIEMBRE	8	732.061,62	9	CHILE, INDIA, JAPAN	
		OCTUBRE	2	45.486,97	3	CHILE, PHILIPPINES, UNITED STATES	
		SETIEMBRE	4	163.121,86	5	CHILE, SPAIN, ITALY	
		AGOSTO	3	503.206,96	3	CHILE, SPAIN, PHILIPPINES	
JULIO		3	109.417,92	4	CHILE, DENMARK, SPAIN		
2020	JUNIO	3	42.747,03	5	BELGIUM, CHINA, JAPAN		
	MAYO	4	433.284,23	4	CHILE, JAPAN, CHINA		
	ABRIL	7	439.853,09	7	JAPAN, UNITED STATES, CHILE		
	MARZO	4	244.768,65	5	CHILE, CHINA, FRANCE		
	FEBRERO	5	415.808,11	5	CHILE, FRANCE, JAPAN		
	ENERO	4	53.952,01	4	CANADA, ITALY, PHILIPPINES		
	DICIEMBRE	5	322.568,23	5	CHILE, SPAIN, FRANCE		
	NOVIEMBRE	4	125.865,34	4	CANADA, JAPAN, NETHERLANDS		
	OCTUBRE	4	103.353,19	3	JAPAN, CHINA, SPAIN		
	SETIEMBRE	5	305.854,66	3	UNITED STATES, CHILE, JAPAN		
	AGOSTO	5	73.558,29	6	JAPAN, TAIWAN, CHILE		
	JULIO	5	78.116,11	3	SPAIN, JAPAN, UNITED STATES		
	JUNIO	7	540.595,09	5	UNITED STATES, THAILAND, CHILE		
	MAYO	4	141.459,99	6	SPAIN, FRANCE, ITALY		
	ABRIL	7	671.941,40	7	CHILE, CHINA, SPAIN		
	MARZO	3	274.318,50	2	CHILE, UNITED STATES		
	FEBRERO	5	368.749,03	6	CANADA, CHILE, CHINA		
	ENERO	4	221.147,53	3	CHILE, JAPAN, UNITED STATES		

## Reporte Otros Créditos

Institución	DIC 2023		ENE 2024		FEB 2024		MAR 2024		ABR 2024		MAY 2024	
	Monto *	Dias V.	Monto *	Dias V.	Monto *	Dias V.	Monto *	Dias V.	Monto *	Dias V.	Monto *	Dias V.

Institución	JUN 2023		JUL 2023		AGO 2023		SET 2023		OCT 2023		NOV 2023	
	Monto *	Dias V.	Monto *	Dias V.	Monto *	Dias V.	Monto *	Dias V.	Monto *	Dias V.	Monto *	Dias V.

## Reporte Otros Créditos por entidades

Sin Información