

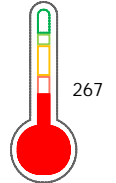
El reporte contiene solo los títulos seleccionados 

- |   |   |  |   |   |   |
|---|---|--|---|---|---|
| <input checked="" type="checkbox"/> Información General | <input checked="" type="checkbox"/> Consulta Rápida     | <input checked="" type="checkbox"/> Principales Acreedores | <input checked="" type="checkbox"/> Detalle Variación   | <input checked="" type="checkbox"/> Posición Histórica    | <input checked="" type="checkbox"/> Gráficos              |
| <input checked="" type="checkbox"/> Rep. Vencidos       | <input checked="" type="checkbox"/> Rep. SBS/Microf.    | <input checked="" type="checkbox"/> SBS/Microf. Entidades  | <input checked="" type="checkbox"/> Rectificaciones SBS | <input checked="" type="checkbox"/> Avalados/Avalistas    | <input checked="" type="checkbox"/> Hechos de Importancia |
| <input checked="" type="checkbox"/> Documentos CCL      | <input checked="" type="checkbox"/> Detalle de Vencidos | <input checked="" type="checkbox"/> Comercio Exterior      | <input checked="" type="checkbox"/> Otros Créditos      | <input checked="" type="checkbox"/> Otros Créd. Entidades | <input checked="" type="checkbox"/> Otros Rep. Negativos  |

RUC 2055195444 - SUPERINTENDENCIA NACIONAL DE FISCALIZACION LABORAL - SUNAFIL


Fecha Proceso	Tipo Doc.	N. Doc.	Nota	Deuda Total *	Var.	Actual	Previo	12m
07/12/2022	RUC	2055195444	4.200	48.898,22				

Score Sentinel



Riesgo Muy Alto

\* La persona consultada cuenta con los siguientes créditos e indicadores.

 Omiso

## Sentinel Sabio

 Bancarizado: SI

## Recomendación de Sentinel Sabio

Evaluación Crediticia



**RECHAZAR**  
 Producto Genérico

Detalle:

- Protestos sin aclarar mayor a S/.500 en los 12 meses
- Presenta estado de riesgo alto o muy alto

Cuota Estimada Mensual

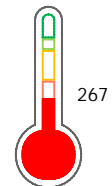
S/ 0.00



## Score Sentinel

Nivel de Riesgo

Riesgo Muy Alto



Recomendación:

En este nivel de riesgo, 47 de 100  
 empresas podrían caer en incumplimiento  
 en los próximos 12 meses

## Información General

### Datos Principales

12/09/2022: Última actualización de información reportada por SUNAT

Razón Social:	SUPERINTENDENCIA NACIONAL DE FISCALIZACION LABORAL - SUNAFIL		
Nombre Comercial:	-		
Tipo de Contribuyente:	INSTITUCIONES PUBLICAS		
Estado de Contribuyente:	ACTIVO	Condición del Contribuyente:	HABIDO
Inicio de Actividades:	01/11/2013		
Tamaño contribuyente:	PRINCIPAL	Dependencia:	INTENDENCIA LIMA PRICO
Actividad Económica Principal	ACTIV. ADMINIST. PUBLICA EN GENERAL		
Actividad Económica Secundaria 1	-	Actividad Económica Secundaria 2	-
Fecha Inscripción RRPP:	31/10/2013	Número de Partida Registral:	-
Folio:	-	Asiento:	-

Agente de retención

### Direcciones Registradas

Dirección	Fuente
AVENIDA SALAVERRY NRO 655 JESUS MARIA - LIMA - LIMA (PISO 2 - MINISTERIO DE TRABAJO)	SUNAT - DOMICILIO FISCAL

### Representantes Legales

Nro Documento	Nombre de Representante	Act	Pre	12m	Fecha desde que ocupa Cargo	Cargo
46119029	GOICOCHEA DIAZ LENNY VARINIA				11/07/2022	JEFE

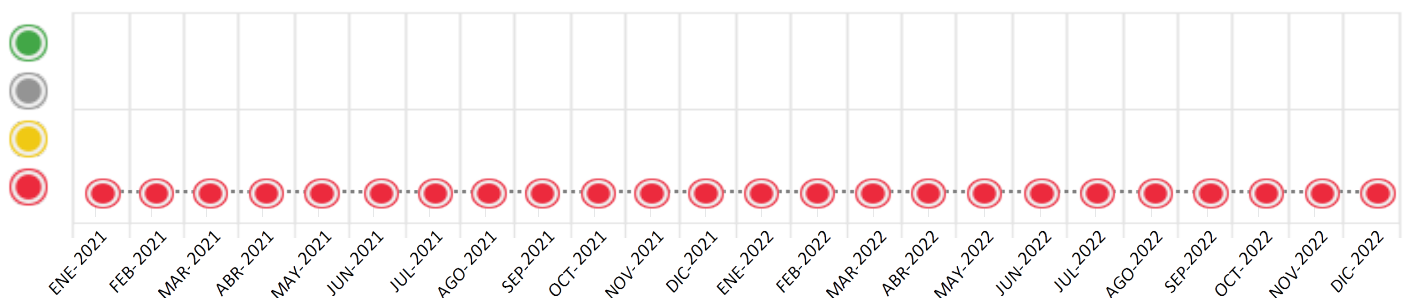
## Consulta Rápida





### Documento de identidad consultado

Fecha Proceso	Tipo Doc.	N. Doc.	Nombre o Raz. Social	Nota	Deuda Total *	Var.	Actual	Previo	12m
07/12/2022	RUC	20555195444	SUPERINTENDENCIA NACIONAL DE FISCALIZACION LABORAL - S	4.200	48.898,22				

Montos expresados en unidades de soles\*

Semáforos de los últimos 24 meses








Semáforo	Descripción
	No registra información de deudas
	Mínimo Riesgo: Sin deudas vencidas
	Mediano Riesgo: Deudas con poco atraso*
	Alto Riesgo: Deudas con atraso significativo*

\*Semáforo deuda menor: Deuda vencida menor S/ 100 personas naturales o menor S/ 500 personas jurídicas

Verde:  $0 \leq \text{Sem.} < 0.001$

Amarillo:  $0.001 \leq \text{Sem.} \leq 2$

Rojo:  $2 < \text{Sem.} \leq 6$

Variación	Descripción
	Variación Negativa: La nueva información reportada ha incrementado tu riesgo crediticio
	Variación Positiva: La nueva información ha mejorado tu posición de riesgo
	Variación Porcentual Positiva: El monto total reportado por la SBS/Microfinanzas o número de instituciones financieras ha aumentado
	Variación Porcentual Negativa: El monto total reportado por la SBS/Microfinanzas o número de instituciones financieras ha disminuido
	Aproximadamente igual o igual

## Detalle de la deuda SBS/Microfinanzas

Entidad	Deuda Anterior			Deuda a DIC 2022				Rect. (1)	Disc.
	JUN 2022	SET 2022	NOV 2022	Fecha Inf.	Calif. (2)	Monto *	Días Venc.		

TOTAL

(1) Ver detalle en el cuadro de Rectificaciones SBS

(2) NOR: Normal, CPP: Con Problemas Potenciales, DEF: Deficiente, DUD: Dudoso, PER: Pérdida, SCAL: Sin Calificación

## Detalle de la deuda de Otros Créditos

Entidad	Deuda Anterior			Deuda a DIC 2022				Disc.
	JUN 2022	SET 2022	NOV 2022	Fecha Inf.	Calif. (2)	Monto	Días Venc.	

TOTAL

(2) NOR: Normal, CPP: Con Problemas Potenciales, DEF: Deficiente, DUD: Dudoso, PER: Pérdida, SCAL: Sin Calificación

## Detalle de vencidos

# Doc	Fuente - Acreedor	Monto *	Días Venc.
	Protestos Sin Regularizar	7.408,74	1,118
1	PACIFIC SECURITY INTERNATIONAL S.A.C	7.408,74	1,118
	Documentos Impagos	41.489,48	908
7	VIETTEL PERU S.A.C.	40.986,88	783
1	SERVICIO DE ADMINISTRACION TRIBUTA DEUDA NO TRIBUTARIA	502,60	908
	Otros Reportes Negativos	1	
27	SUNAT - Omiso		

## Utilización de Líneas de Crédito

Instituciones	**	Línea Aprobada	Línea No Utilizada	Línea Utilizada	% L. Ut.
TOTAL					0%

\*\*Tipo de Crédito

## Principales Acreedores

Montos expresados en unidades de soles\*

## Resumen de Deudas

Descripción de la Deuda	Monto *	Días
Deuda total SBS al 31/10/2022		
% Calificación normal		
Peor Calificación (2)		
Otros Créditos	0,00	****
Deuda vencida		
Protestos Sin Regularizar	7.408,74	1,118
Documentos Impagos	41.489,48	908
Total deuda vencida	48.898,22	
Otros Reportes Negativos	1	

## Detalle de Riesgos SBS/Microfinanzas

Concepto	Saldo *
Deuda Directa	0,00
Deuda Indirecta	0,00
Deuda Castigada	0,00
Deuda Total SBS/MicroFinanzas	0,00
Línea Tarj. Cred. No utilizada	0,00
Total Riesgo SBS/MicroFinanzas	0,00

## Detalle de deuda Otros Créditos

Empresa	Calif. (2)	Saldo *	% Ven.	Días Venc.	Disc.
Deuda Total Otros Créditos		0,00	0		

## Detalle de vencidos

# Doc	Fuente - Acreedor	Monto *	Días Venc.
	Protestos Sin Regularizar	7.408,74	1,118
1	PACIFIC SECURITY INTERNATIONAL S.A.C	7.408,74	1,118
	Documentos Impagos	41.489,48	908
7	VIETTEL PERU S.A.C.	40.986,88	783
1	SERVICIO DE ADMINISTRACION TRIBUTA DEUDA NO TRIBUTARIA	502,60	908
	Otros Reportes Negativos	1	
27	SUNAT - Omiso		

## Detalle Variación

Montos expresados en unidades de soles\*

## Resumen de la variación

Descripción de la deuda	06/12/2022	07/12/2022	Variación
Score	4.200	4.200	0.000
Nro. Entidades SBS/Microf.		0	0
Riesgo Total SBS/Microf. *	0,00	0,00	
Deuda Directa	0,00	0,00	0,00
Deuda Indirecta	0,00	0,00	0,00
Deuda Castigada	0,00	0,00	0,00

Variación del Riesgo Total SBS/Microf. *	Antes	07/12/2022	Variación
Último Mes	0,00	0,00	0,00
Último Trimestre	0,00	0,00	0,00
Último Semestre	0,00	0,00	0,00
Último Año	0,00	0,00	0,00

Calificación SBS/Microf.	06/12/2022	07/12/2022	Variación
% NOR (Normal)	0.00	0.00	0.00

% CPP (Con Problemas Potenciales)	0.00	0.00	0.00
% DEF (Deficiente)	0.00	0.00	0.00
% DUD (Dudoso)	0.00	0.00	0.00
% PER (Pérdida)	0.00	0.00	0.00
Deuda vencida *	06/12/2022	07/12/2022	Variación
Total deuda vencida	0,00	0,00	0,00
Deuda por Otros Créditos *	06/12/2022	07/12/2022	Variación
Total deuda otros créditos	0,00	0,00	0,00

## Detalle de la variación

Fuente - Acreedor *	06/12/2022	07/12/2022	Variación
---------------------	------------	------------	-----------

## Posición Histórica


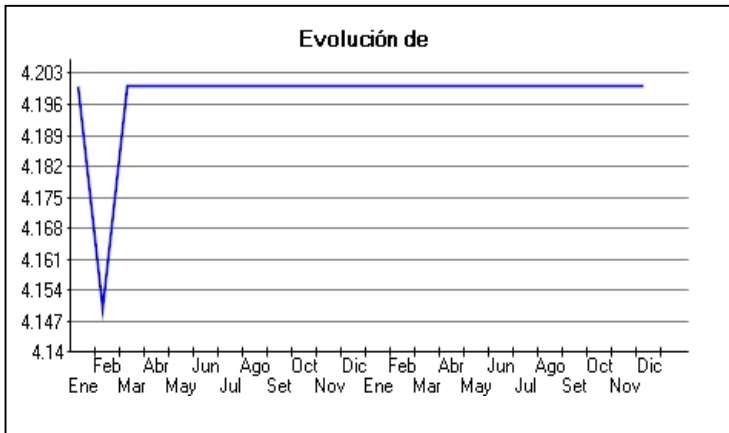
Montos expresados en unidades de soles\*

Fecha de Proceso	Sema. Actual	Sem. Riesgo	Var.	Superintendencia de Banca y Seguros (SBS/Microfinan.)				Otros Créditos	Otros Vencidos *				Clas. Cerr./Anu.		Otros Repor. Negati.	
				# Enti.	Deuda Total *	% Cali. normal	Peor Cali.(2)		Deuda Vencida *	Protestos	Docs. Impagos	Deuda Tributaria	Deuda Laboral	Cta. Cte.		Tar. Créd.
07/12/2022	●	4.200	■	0	0,00	0,00		0,00	0,00	7.408,74	41.489,48	0,00	0,00	0	0	1
06/12/2022	●	4.200	▼	0	0,00	0,00		0,00	0,00	7.408,74	41.489,48	0,00	0,00	0	0	1
30/11/2022	●	4.200	■	0	0,00	0,00		0,00	0,00	7.408,74	502,60	0,00	0,00	0	0	1
11/11/2022	●	4.200	■	0	0,00	0,00		0,00	0,00	7.408,74	502,60	0,00	0,00	0	0	1
25/10/2022	●	4.200	■	0	0,00	0,00		0,00	0,00	7.408,74	502,60	0,00	0,00	0	0	1
13/10/2022	●	4.200	■	0	0,00	0,00		0,00	0,00	7.408,74	904,60	0,00	0,00	0	0	1
27/09/2022	●	4.200	▲	0	0,00	0,00		0,00	0,00	7.408,74	904,60	0,00	0,00	0	0	1
14/09/2022	●	4.200	■	0	0,00	0,00		0,00	0,00	7.408,74	14.518,85	0,00	0,00	0	0	1
12/09/2022	●	4.200	■	0	0,00	0,00		0,00	0,00	7.408,74	14.518,85	0,00	0,00	0	0	1
05/09/2022	●	4.200	■	0	0,00	0,00		0,00	0,00	7.408,74	14.518,85	0,00	760,00	0	0	1
29/08/2022	●	4.200	■	0	0,00	0,00		0,00	0,00	7.408,74	14.518,85	0,00	758,00	0	0	1
23/08/2022	●	4.200	■	0	0,00	0,00		0,00	0,00	7.408,74	14.518,85	0,00	757,00	0	0	1
15/08/2022	●	4.200	■	0	0,00	0,00		0,00	0,00	7.408,74	14.518,85	0,00	756,00	0	0	1
11/08/2022	●	4.200	■	0	0,00	0,00		0,00	0,00	7.408,74	14.518,85	0,00	754,00	0	0	1
08/08/2022	●	4.200	■	0	0,00	0,00		0,00	0,00	7.408,74	14.518,85	0,00	754,00	0	0	1
02/08/2022	●	4.200	■	0	0,00	0,00		0,00	0,00	7.408,74	14.518,85	0,00	753,00	0	0	1
25/07/2022	●	4.200	■	0	0,00	0,00		0,00	0,00	7.408,74	14.518,85	0,00	751,00	0	0	1
18/07/2022	●	4.200	■	0	0,00	0,00		0,00	0,00	7.408,74	14.518,85	0,00	750,00	0	0	1
12/07/2022	●	4.200	■	0	0,00	0,00		0,00	0,00	7.408,74	14.518,85	0,00	748,00	0	0	1
04/07/2022	●	4.200	■	0	0,00	0,00		0,00	0,00	7.408,74	14.518,85	0,00	747,00	0	0	1
27/06/2022	●	4.200	■	0	0,00	0,00		0,00	0,00	7.408,74	14.518,85	0,00	745,00	0	0	1
20/06/2022	●	4.200	■	0	0,00	0,00		0,00	0,00	7.408,74	14.518,85	0,00	744,00	0	0	1
13/06/2022	●	4.200	■	0	0,00	0,00		0,00	0,00	7.408,74	14.518,85	0,00	742,00	0	0	1
10/06/2022	●	4.200	■	0	0,00	0,00		0,00	0,00	7.408,74	14.518,85	0,00	741,00	0	0	1
07/06/2022	●	4.200	■	0	0,00	0,00		0,00	0,00	7.408,74	14.518,85	0,00	741,00	0	0	1
31/05/2022	●	4.200	■	0	0,00	0,00		0,00	0,00	7.408,74	14.518,85	0,00	739,00	0	0	1
24/05/2022	●	4.200	■	0	0,00	0,00		0,00	0,00	7.408,74	14.518,85	0,00	738,00	0	0	1
16/05/2022	●	4.200	■	0	0,00	0,00		0,00	0,00	7.408,74	14.518,85	0,00	736,00	0	0	1
09/05/2022	●	4.200	■	0	0,00	0,00		0,00	0,00	7.408,74	14.518,85	0,00	735,00	0	0	1
05/05/2022	●	4.200	■	0	0,00	0,00		0,00	0,00	7.408,74	14.518,85	0,00	733,00	0	0	1
30/04/2022	●	4.200	■	0	0,00	0,00		0,00	0,00	7.408,74	14.518,85	0,00	733,00	0	0	1
26/04/2022	●	4.200	■	0	0,00	0,00		0,00	0,00	7.408,74	14.518,85	0,00	732,00	0	0	1
06/04/2022	●	4.200	■	0	0,00	0,00		0,00	0,00	7.408,74	14.518,85	0,00	728,00	0	0	1
04/04/2022	●	4.200	■	0	0,00	0,00		0,00	0,00	7.408,74	14.502,85	0,00	728,00	0	0	1
28/03/2022	●	4.200	■	0	0,00	0,00		0,00	0,00	7.408,74	14.502,85	0,00	726,00	0	0	1
21/03/2022	●	4.200	■	0	0,00	0,00		0,00	0,00	7.408,74	14.502,85	0,00	725,00	0	0	1
17/03/2022	●	4.200	■	0	0,00	0,00		0,00	0,00	7.408,74	14.502,85	0,00	723,00	0	0	1
10/03/2022	●	4.200	■	0	0,00	0,00		0,00	0,00	7.408,74	14.502,85	0,00	722,00	0	0	1
08/03/2022	●	4.200	■	0	0,00	0,00		0,00	0,00	7.408,74	14.502,85	0,00	722,00	0	0	1
28/02/2022	●	4.200	■	0	0,00	0,00		0,00	0,00	7.408,74	14.502,85	0,00	720,00	0	0	1
21/02/2022	●	4.200	■	0	0,00	0,00		0,00	0,00	7.408,74	14.502,85	0,00	719,00	0	0	1
14/02/2022	●	4.200	■	0	0,00	0,00		0,00	0,00	7.408,74	14.502,85	0,00	717,00	0	0	1
10/02/2022	●	4.200	■	0	0,00	0,00		0,00	0,00	7.408,74	14.502,85	0,00	716,00	0	0	1

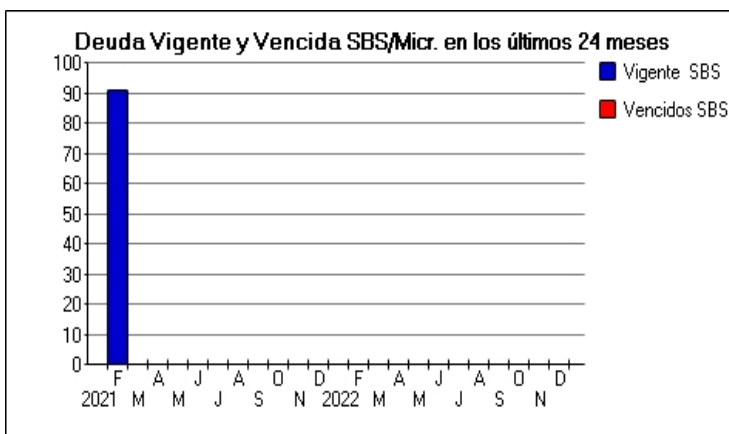
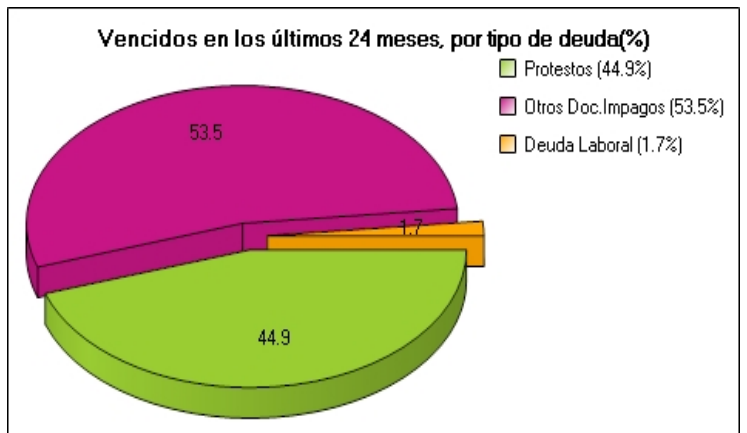
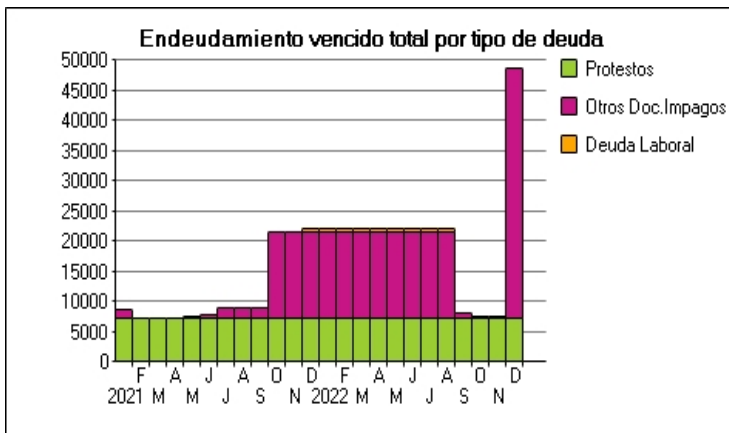
07/02/202	●	4.200	☰	0	0,00	0,00	0,00	0,00	7.408,74	14.502,85	0,00	716,00	0	0	1
31/01/202	●	4.200	☰	0	0,00	0,00	0,00	0,00	7.408,74	14.502,85	0,00	714,00	0	0	1
25/01/202	●	4.200	☰	0	0,00	0,00	0,00	0,00	7.408,74	14.502,85	0,00	713,00	0	0	1
17/01/202	●	4.200	☰	0	0,00	0,00	0,00	0,00	7.408,74	14.502,85	0,00	711,00	0	0	1
12/01/202	●	4.200	☰	0	0,00	0,00	0,00	0,00	7.408,74	14.502,85	0,00	710,00	0	0	1
11/01/202	●	4.200	☰	0	0,00	0,00	0,00	0,00	7.408,74	14.502,85	0,00	710,00	0	0	1
03/01/202	●	4.200	☰	0	0,00	0,00	0,00	0,00	7.408,74	14.483,65	0,00	708,00	0	0	1
27/12/202	●	4.200	☰	0	0,00	0,00	0,00	0,00	7.408,74	14.483,65	0,00	707,00	0	0	1
07/12/202	●	4.200	☰	0	0,00	0,00	0,00	0,00	7.408,74	14.483,65	0,00	0,00	0	0	1
27/11/202	●	4.200	☰	0	0,00	0,00	0,00	0,00	7.408,74	14.483,65	0,00	0,00	0	0	1
25/11/202	●	4.200	☰	0	0,00	0,00	0,00	0,00	7.408,74	14.483,65	0,00	0,00	0	0	1
15/10/202	●	4.200	▼	0	0,00	0,00	0,00	0,00	7.408,74	14.483,65	0,00	0,00	0	0	1
14/10/202	●	4.200	☰	0	0,00	0,00	0,00	0,00	7.408,74	869,40	0,00	0,00	0	0	1
13/10/202	●	4.200	☰	0	0,00	0,00	0,00	0,00	7.408,74	869,40	0,00	0,00	0	0	1
12/10/202	●	4.200	☰	0	0,00	0,00	0,00	0,00	7.408,74	1.966,61	0,00	0,00	0	0	1
30/09/202	●	4.200	☰	0	0,00	0,00	0,00	0,00	7.408,74	1.966,61	0,00	0,00	0	0	1
13/09/202	●	4.200	☰	0	0,00	0,00	0,00	0,00	7.408,74	1.966,61	0,00	0,00	0	0	1
07/09/202	●	4.200	☰	0	0,00	0,00	0,00	0,00	7.408,74	1.966,61	0,00	0,00	0	0	1
10/08/202	●	4.200	☰	0	0,00	0,00	0,00	0,00	7.408,74	1.966,61	0,00	0,00	0	0	1
09/08/202	●	4.200	☰	0	0,00	0,00	0,00	0,00	7.408,74	1.966,61	0,00	0,00	0	0	1
05/08/202	●	4.200	☰	0	0,00	0,00	0,00	0,00	7.408,74	1.966,61	0,00	0,00	0	0	1
08/07/202	●	4.200	▼	0	0,00	0,00	0,00	0,00	7.408,74	1.966,61	0,00	0,00	0	0	1
07/07/202	●	4.200	☰	0	0,00	0,00	0,00	0,00	7.408,74	821,40	0,00	0,00	0	0	1
08/06/202	●	4.200	☰	0	0,00	0,00	0,00	0,00	7.408,74	821,40	0,00	0,00	0	0	1
07/06/202	●	4.200	☰	0	0,00	0,00	0,00	0,00	7.408,74	821,40	0,00	0,00	0	0	1
15/05/202	●	4.200	☰	0	0,00	0,00	0,00	0,00	7.408,74	435,40	0,00	0,00	0	0	1
30/04/202	●	4.200	☰	0	0,00	0,00	0,00	0,00	7.408,74	0,00	0,00	0,00	0	0	1
30/03/202	●	4.200	☰	0	0,00	0,00	0,00	0,00	7.408,74	0,00	0,00	0,00	0	0	1
25/03/202	●	4.200	☰	0	0,00	0,00	0,00	0,00	7.408,74	159,80	0,00	0,00	0	0	1
24/03/202	●	4.152	☰	1	91,02	100,00	NOR	0,00	7.408,74	159,80	0,00	0,00	0	0	1
17/03/202	●	4.152	☰	1	91,02	100,00	NOR	0,00	7.408,74	159,80	0,00	0,00	0	0	1
10/03/202	●	4.152	☰	1	91,02	100,00	NOR	0,00	7.408,74	159,80	0,00	0,00	0	0	1
03/03/202	●	4.152	☰	1	91,02	100,00	NOR	0,00	7.408,74	159,80	0,00	0,00	0	0	1
26/02/202	●	4.152	☰	1	91,02	100,00	NOR	0,00	7.408,74	159,80	0,00	0,00	0	0	1
23/02/202	●	4.200	☰	0	0,00	0,00	0,00	0,00	7.408,74	159,80	0,00	0,00	0	0	1
16/02/202	●	4.200	☰	0	0,00	0,00	0,00	0,00	7.408,74	1.673,46	0,00	0,00	0	0	1
09/02/202	●	4.200	☰	0	0,00	0,00	0,00	0,00	7.408,74	1.673,46	0,00	0,00	0	0	1
03/02/202	●	4.200	☰	0	0,00	0,00	0,00	0,00	7.408,74	1.673,46	0,00	0,00	0	0	1
29/01/202	●	4.200	☰	0	0,00	0,00	0,00	0,00	7.408,74	1.642,86	0,00	0,00	0	0	1
24/01/202	●	4.200	☰	0	0,00	0,00	0,00	0,00	7.408,74	1.642,86	0,00	0,00	0	0	1
14/01/202	●	4.200	☰	0	0,00	0,00	0,00	0,00	7.408,74	1.642,86	0,00	0,00	0	0	1
06/01/202	●	4.200	☰	0	0,00	0,00	0,00	0,00	7.408,74	1.642,86	0,00	0,00	0	0	1

## Gráficos

Montos expresados en unidades de soles\*



NOR: Normal, CPP: Con Problemas Potenciales, DEF: Deficiente, DUD: Dudoso, PER: Pérdida, SCAL: Sin Calificación





## Reporte de Vencidos

Montos expresados en unidades de soles\*

Fuente - Acreedor	SET 2022			OCT 2022			NOV 2022			DIC 2022		
	# Docs.	Monto *	Dias V.	# Docs.	Monto *	Dias V.	# Docs.	Monto *	Dias V.	# Docs.	Monto *	Dias V.
Protestos Sin Regularizar												
PACIFIC SECURITY INTERNATIONAL S.A.C.	1	7.408,74	105	1	7.408,74	108	1	7.408,74	111	1	7.408,74	111
Total	1	7.408,74	105	1	7.408,74	108	1	7.408,74	111	1	7.408,74	111
Documentos Impagos												
VIETTEL PERU S.A.C.		0,00			0,00			0,00		7	40.986,88	78
SERVICIO DE ADMINISTRACION TRIBUTARIA - DEUDA	1	502,60	840	1	502,60	871	1	502,60	90	1	502,60	90
SERVICIO DE ADMINIS. TRIBUTARIA DE PIURA	1	402,00	497		0,00	0		0,00			0,00	
ARTE Y DISEÑO INDUSTRIAL EN CAJAS Y CARTONES S		0,00	0		0,00			0,00			0,00	
Total	2	904,60	840	1	502,60	871	1	502,60	90	8	41.489,48	90
Deuda Laboral												
SEGURO SOCIAL DE SALUD ESSALUD		0,00	0		0,00			0,00			0,00	
Total	0			0			0			0		

Montos expresados en unidades de soles\*

Fuente - Acreedor	MAY 2022			JUN 2022			JUL 2022			AGO 2022		
	# Docs.	Monto *	Dias V.	# Docs.	Monto *	Dias V.	# Docs.	Monto *	Dias V.	# Docs.	Monto *	Dias V.
Protestos Sin Regularizar												
PACIFIC SECURITY INTERNATIONAL S.A.C.	1	7.408,74	928	1	7.408,74	958	1	7.408,74	98	1	7.408,74	102
Total	1	7.408,74	928	1	7.408,74	958	1	7.408,74	98	1	7.408,74	102
Documentos Impagos												
VIETTEL PERU S.A.C.		0,00			0,00			0,00			0,00	
SERVICIO DE ADMINISTRACION TRIBUTARIA - DEUDA	1	502,60	718	1	502,60	748	1	502,60	77	1	502,60	81
SERVICIO DE ADMINIS. TRIBUTARIA DE PIURA	1	402,00	375	1	402,00	405	1	402,00	43	1	402,00	46
ARTE Y DISEÑO INDUSTRIAL EN CAJAS Y CARTONES S	1	13.614,25	278	1	13.614,25	308	1	13.614,25	33	1	13.614,25	37
Total	3	14.518,85	718	3	14.518,85	748	3	14.518,85	77	3	14.518,85	81
Deuda Laboral												
SEGURO SOCIAL DE SALUD ESSALUD	1	739,00	212	1	745,00	242	1	751,00	27	1	758,00	30
Total	1	739,00	212	1	745,00	242	1	751,00	27	1	758,00	30

Montos expresados en unidades de soles\*

Fuente - Acreedor	ENE 2022			FEB 2022			MAR 2022			ABR 2022		
	# Docs.	Monto *	Dias V.	# Docs.	Monto *	Dias V.	# Docs.	Monto *	Dias V.	# Docs.	Monto *	Dias V.
Protestos Sin Regularizar												
PACIFIC SECURITY INTERNATIONAL S.A.C.	1	7.408,74	808	1	7.408,74	836	1	7.408,74	86	1	7.408,74	89
Total	1	7.408,74	808	1	7.408,74	836	1	7.408,74	86	1	7.408,74	89
Documentos Impagos												
VIETTEL PERU S.A.C.		0,00			0,00			0,00			0,00	
SERVICIO DE ADMINISTRACION TRIBUTARIA - DEUDA	1	502,60	598	1	502,60	626	1	502,60	65	1	502,60	68
SERVICIO DE ADMINIS. TRIBUTARIA DE PIURA	1	386,00	255	1	386,00	283	1	386,00	31	1	402,00	34
ARTE Y DISEÑO INDUSTRIAL EN CAJAS Y CARTONES S	1	13.614,25	158	1	13.614,25	186	1	13.614,25	21	1	13.614,25	24
Total	3	14.502,85	598	3	14.502,85	626	3	14.502,85	65	3	14.518,85	68
Deuda Laboral												
SEGURO SOCIAL DE SALUD ESSALUD	1	714,00	92	1	720,00	120	1	726,00	15	1	733,00	18
Total	1	714,00	92	1	720,00	120	1	726,00	15	1	733,00	18

## Reporte SBS/Microfinanzas

Montos expresados en unidades de soles\*

Última fecha reportada por la SBS : 31/10/2022

ÚLTIMOS 6 MESES		JUL 2022 (SBS: JUN 2022)	AGO 2022 (SBS: JUL 2022)	SET 2022 (SBS: AGO 2022)	OCT 2022 (SBS: SET 2022)	NOV 2022 (SBS: OCT 2022)	DIC 2022 (SBS: OCT2022)
% Porcentaje	NOR (Normal)	0.00	0.00	0.00	0.00	0.00	0.00
	CPP (Con Problemas Pote.)	0.00	0.00	0.00	0.00	0.00	0.00
	DEF (Deficiente)	0.00	0.00	0.00	0.00	0.00	0.00
Calificación	DUD (Dudoso)	0.00	0.00	0.00	0.00	0.00	0.00

PER (Pérdida)	0.00	0.00	0.00	0.00	0.00	0.00						
Institución	JUL 2022 (SBS: JUN 2022)		AGO 2022 (SBS: JUL 2022)		SET 2022 (SBS: AGO 2022)		OCT 2022 (SBS: SET 2022)		NOV 2022 (SBS: OCT 2022)		DIC 2022 (SBS: OCT2022)	
	Monto *	Dias V.	Monto *	Dias V.	Monto *	Dias V.	Monto *	Dias V.	Monto *	Dias V.	Monto *	Dias V.
BCP												
TOTAL	0,00		0,00		0,00		0,00		0,00		0,00	

Última fecha reportada por la SBS : 31/10/2022

Operación	JUL 2022 (SBS: JUN 2022)		AGO 2022 (SBS: JUL 2022)		SET 2022 (SBS: AGO 2022)		OCT 2022 (SBS: SET 2022)		NOV 2022 (SBS: OCT 2022)		DIC 2022 (SBS: OCT2022)	
	Monto *	Dias V.	Monto *	Dias V.	Monto *	Dias V.	Monto *	Dias V.	Monto *	Dias V.	Monto *	Dias V.
RESUMEN												

Montos expresados en unidades de soles\*

Última fecha reportada por la SBS : 31/10/2022

6 MESES ANTERIORES		ENE 2022 (SBS: DIC 2021)	FEB 2022 (SBS: ENE 2022)	MAR 2022 (SBS: FEB 2022)	ABR 2022 (SBS: MAR 2022)	MAY 2022 (SBS: ABR 2022)	JUN 2022 (SBS: MAY 2022)
% Porcentaje de Calificación	NOR (Normal)	0.00	0.00	0.00	0.00	0.00	0.00
	CPP (Con Problemas Pote.)	0.00	0.00	0.00	0.00	0.00	0.00
	DEF (Deficiente)	0.00	0.00	0.00	0.00	0.00	0.00
	DUD (Dudoso)	0.00	0.00	0.00	0.00	0.00	0.00
	PER (Pérdida)	0.00	0.00	0.00	0.00	0.00	0.00

Institución	ENE 2022 (SBS: DIC 2021)		FEB 2022 (SBS: ENE 2022)		MAR 2022 (SBS: FEB 2022)		ABR 2022 (SBS: MAR 2022)		MAY 2022 (SBS: ABR 2022)		JUN 2022 (SBS: MAY 2022)	
	Monto *	Dias V.	Monto *	Dias V.	Monto *	Dias V.	Monto *	Dias V.	Monto *	Dias V.	Monto *	Dias V.
BCP												
TOTAL	0,00		0,00		0,00		0,00		0,00		0,00	

Última fecha reportada por la SBS : 31/10/2022

Operación	ENE 2022 (SBS: DIC 2021)		FEB 2022 (SBS: ENE 2022)		MAR 2022 (SBS: FEB 2022)		ABR 2022 (SBS: MAR 2022)		MAY 2022 (SBS: ABR 2022)		JUN 2022 (SBS: MAY 2022)	
	Monto *	Dias V.	Monto *	Dias V.	Monto *	Dias V.	Monto *	Dias V.	Monto *	Dias V.	Monto *	Dias V.
RESUMEN												

## Reporte SBS/Microfinanzas por entidades

Reportado por : BCP

Última fecha reportada por la SBS : 31/10/2022

Operación	JUL 2022 (SBS: JUN2022)		AGO 2022 (SBS: JUL2022)		SET 2022 (SBS: AGO2022)		OCT 2022 (SBS: SET2022)		NOV 2022 (SBS: OCT2022)		DIC 2022 (SBS: OCT2022)	
	Monto *	Dias V.	Monto *	Dias V.	Monto *	Dias V.	Monto *	Dias V.	Monto *	Dias V.	Monto *	Dias V.
Calificación (2)												
RESUMEN												

Última fecha reportada por la SBS : 31/10/2022

Operación	ENE 2022 (SBS: DIC2021)		FEB 2022 (SBS: ENE2022)		MAR 2022 (SBS: FEB2022)		ABR 2022 (SBS: MAR2022)		MAY 2022 (SBS: ABR2022)		JUN 2022 (SBS: MAY2022)	
	Monto *	Dias V.	Monto *	Dias V.	Monto *	Dias V.	Monto *	Dias V.	Monto *	Dias V.	Monto *	Dias V.
Calificación (2)												
RESUMEN												

## Rectificaciones SBS

Entidad	Periodo SBS	Cuenta	Concepto Rectificación	Dice	Debe Decir
---------	-------------	--------	------------------------	------	------------

## Aval/Codeudor

Montos expresados en unidades de soles\*

Es Avalista de:

Información reportada por la SBS al 30/09/2022

Tipo Doc	Nro Documento	Nombre/Razón Social	Act	Pre	12m

Montos expresados en unidades de soles\*

Quiénes lo Avalan:

Información reportada por la SBS al 30/09/2022

Tipo Doc	Nro Documento	Nombre/Razón Social	Act	Pre	12m

Montos expresados en unidades de soles\*

Es Avalista de:

Información Reportada por Entidades de Microfinanzas / Otros Créditos

Tipo Doc	Nro Documento	Nombre/Razón Social	Act	Pre	12m

Montos expresados en unidades de soles\*

Quiénes lo Avalan:

Información Reportada por Entidades de Microfinanzas / Otros Créditos

Tipo Doc	Nro Documento	Nombre/Razón Social	Act	Pre	12m

## Documentos Protestados como Deudor/Aceptante

Montos expresados en unidades\*

Reportado por la Cámara de Comercio de Lima (CCL)

## Documentos Protestados sin Regularizar

	# Doc	Monto (S/) *	Max Días Venc.
Total:	1	7.408,74	1,118

Tipo de Cambio 3.852

Nro. Secuencia	Tip. Reg. **	Acreedor/Girador	Tipo Doc.	Moneda	Monto *	Monto * (S/)	Boletín	F. Protesto	F. Venc.	Días Venc.
22441		PACIFIC SECURITY INTERNATIONAL S.A.C.	FAN	S/.	7.408,74	7.408,74	11/2019	27/11/2019	15/11/2019	1,118

\*\*PR: Protestos, CJ: Cobranza Judicial, MO: Moras, PP: Procesos Penales

Montos expresados en unidades\*

Reportado por la Cámara de Comercio de Lima (CCL)

## Documentos Protestados Regularizados

	# Doc	Monto (S/) *
Total:	0	0,00

Nro. Secuencia	Tip. Reg. **	Acreedor/Girador	Tipo Doc.	Moneda	Monto *	Monto * (S/)	Boletín	F. Protesto	F. Venc.	F. Reg

\*\*PR: Protestos, CJ: Cobranza Judicial, MO: Moras, PP: Procesos Penales

## Detalle de Vencidos

## Documentos Impagos

Montos expresados en unidades\*

	# Doc	Monto (S/) *	Max Días Venc.
Total:	8	41.489,48	908

Se muestran los 10 primeros documentos ordenados por Fecha de Vencimiento, del más reciente al más antiguo

Tipo de Cambio 3.852

Nombre del Acreedor de la Obligación	Tipo Comprobante/ Concepto	Nro Comprobante	Condición Deuda	Moneda	Monto *	Monto * (S/)	F. Venc.
VIETTEL PERU S.A.C.	Factura	F103-00005271	MOROSIDAD	S/.	2.102,55	2.102,55	10/12/2021
VIETTEL PERU S.A.C.	Factura	F103-00005272	MOROSIDAD	S/.	25.226,61	25.226,61	10/12/2021
VIETTEL PERU S.A.C.	Factura	F103-00001032	MOROSIDAD	S/.	2.464,00	2.464,00	17/01/2021
VIETTEL PERU S.A.C.	Factura	F103-00001031	MOROSIDAD	S/.	2.593,74	2.593,74	17/01/2021
VIETTEL PERU S.A.C.	Factura	F002-00020407	MOROSIDAD	S/.	2.866,66	2.866,66	15/10/2020
VIETTEL PERU S.A.C.	Factura	F002-00020409	MOROSIDAD	S/.	2.866,66	2.866,66	15/10/2020
VIETTEL PERU S.A.C.	Factura	F002-00020411	MOROSIDAD	S/.	2.866,66	2.866,66	15/10/2020
SERVICIO DE ADMINISTRACION TRIBUTARIA - DEUDA	Carta de Porte Aéreo	PE00022350	MOROSIDAD	S/.	502,60	502,60	12/06/2020

Otros Reportes Negativos: Omiso

	# Doc
Total:	27

Se muestran los 10 primeros documentos ordenados por Periodo de Deuda Tributaria, del más reciente al más antiguo

Nombre del Acreedor de la Obligación	Periodo	Concepto	Fecha de Cierre
SUNAT	2020 - 01	IGV - OPER. INT. - CTA. PROPIA	13/03/2020
SUNAT	2019 - 12	IGV - OPER. INT. - CTA. PROPIA	13/03/2020
SUNAT	2019 - 11	IGV - OPER. INT. - CTA. PROPIA	13/03/2020
SUNAT	2018 - 10	IGV - OPER. INT. - CTA. PROPIA	13/03/2020
SUNAT	2017 - 12	IGV - OPER. INT. - CTA. PROPIA	13/03/2020
SUNAT	2017 - 11	IGV - OPER. INT. - CTA. PROPIA	13/03/2020
SUNAT	2017 - 10	IGV - OPER. INT. - CTA. PROPIA	13/03/2020
SUNAT	2017 - 09	IGV - OPER. INT. - CTA. PROPIA	13/03/2020
SUNAT	2017 - 08	IGV - OPER. INT. - CTA. PROPIA	13/03/2020
SUNAT	2017 - 07	IGV - OPER. INT. - CTA. PROPIA	13/03/2020

## Comercio Exterior

Montos expresados en unidades de dólares

Muestra información reportada por la SUNAT desde el 07/02/2011

## Resumen por Ejercicio

Ejercicio	Actividad	Número de Operaciones	Importe USD *	N° Países	3 países con mayor número de operaciones

## Resumen por Meses

Actividad	Ejercicio	Mes	Número de Operaciones	Importe USD *	N° Países	3 países con mayor número de operaciones

## PUBLICACIÓN DIARIO "EL PERUANO"

## Reporte Otros Créditos

Institución	JUL 2022		AGO 2022		SET 2022		OCT 2022		NOV 2022		DIC 2022	
	Monto *	Dias V.	Monto *	Dias V.	Monto *	Dias V.	Monto *	Dias V.	Monto *	Dias V.	Monto *	Dias V.
Institución	ENE 2022		FEB 2022		MAR 2022		ABR 2022		MAY 2022		JUN 2022	
	Monto *	Dias V.	Monto *	Dias V.	Monto *	Dias V.	Monto *	Dias V.	Monto *	Dias V.	Monto *	Dias V.

### Reporte Otros Créditos por entidades

Sin Información