



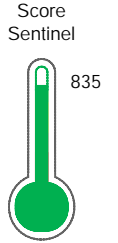
Reporte de Deudas

El reporte contiene solo los títulos seleccionados

- Información General
- Consulta Rápida
- Principales Acreedores
- Detalle Variación
- Posición Histórica
- Gráficos
- Rep. Vencidos
- Rep. SBS/Microf.
- SBS/Microf. Entidades
- Rectificaciones SBS
- Avalados/Avalistas
- Hechos de Importancia
- Documentos CCL
- Detalle de Vencidos
- Comercio Exterior
- Otros Créditos
- Otros Créd. Entidades
- Otros Rep. Negativos

RUC 20492017613 - ARAGONESA GRUAS Y MAQUINARIAS S.A.C. - AGRUMAQ

Fecha Proceso	Tipo Doc.	N. Doc.	Nota	Deuda Total *	Var.	Actual	Previo	12m
21/06/2024	RUC	20492017613	0.000	178.801,23				



Excelente Puntaje

*** La persona consultada cuenta con los siguientes créditos e indicadores.**

Línea de Crédito

Sentinel Sabio

Bancarizado: SI

Recomendación de Sentinel Sabio

Evaluación Crediticia



APROBAR
Producto Générico

Detalle:

- Cumple con todas las reglas de evaluación

Cuota Estimada Mensual

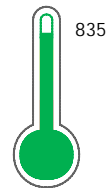
Según el cumplimiento de deudas reportadas

S/ 8247,



Score Experian

Excelente Puntaje



Estadísticamente, en este nivel de score, 6 de 100 empresas podrían caer en incumplimiento en los próximos 12 meses

Información General

Datos Principales

13/06/2024: Última actualización de información reportada por SUNAT

Razón Social:	ARAGONESA GRUAS Y MAQUINARIAS S.A.C. - AGRUMAO		
Nombre Comercial:	-		
Tipo de Contribuyente:	SOCIEDAD ANONIMA CERRADA		
Estado de Contribuyente:	ACTIVO	Condición del Contribuyente:	HABIDO
Inicio de Actividades:	05/08/2008		
Tamaño contribuyente:	PRINCIPAL	Dependencia:	INTENDENCIA LIMA PRICO
Actividad Económica Principal	ALQUILER OTROS TIPOS MAQ.Y EQUI. NCP.		
Actividad Económica Secundaria 1	VTA. MAY. MAQUINARIA, EQUIPO Y	Actividad Económica Secundaria 2	OTRAS INDUSTRIAS MANUFACTURE
Fecha Inscripción RRPP:	30/06/2008	Número de Partida Registral:	-
Folio:	-	Asiento:	-

Agente de retención

Direcciones Registradas

Dirección	Fuente
JIRON MARIANO ODICIO NRO 153 DTO. 3A SURQUILLO - LIMA - LIMA	SUNAT - DOMICILIO FISCAL
CALLE LOS CLAVELES MZA. L. LTE. 03 OTR. LOS HUERTOS DE PACHACAMAC PACHACAMAC - LIMA - LIMA	SUNAT - DEPOSITO

Representantes Legales

Nro Documento	Nombre de Representante	Act	Pre	12m	Fecha desde que ocupa Cargo	Cargo
00000372571	MARTINEZ CARRASCO OSCAR FELIX				30/06/2008	GERENTE GENERAL

Empresas Relacionadas a:

MARTINEZ CARRASCO OSCAR FELIX

Ruc	Razón Social	Semáforos			Fecha desde que ocupa Cargo	Cargo	Estado
		Act	Pre	12m			
20518925424	LYM CONSULTORIA CIVIL S.A.C.				18/02/2010	GERENTE GENERAL	BAJA DE OFICIO
20522847080	TECNOMICA SOLUTIONS SAC				24/07/2009	GERENTE GENERAL	BAJA DE OFICIO
20537199611	INMOBILIARIA ISLA GALIANO S.A.C.				13/08/2010	GERENTE GENERAL	BAJA DE OFICIO

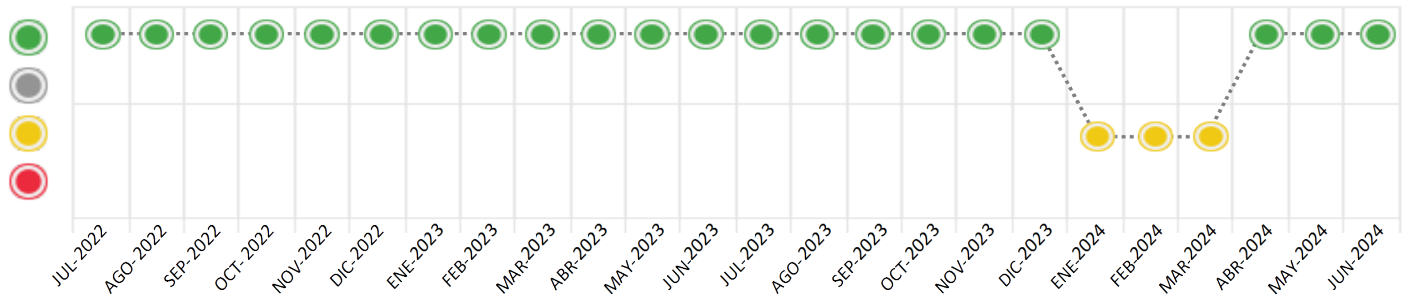
Consulta Rápida

Documento de identidad consultado

Fecha Proceso	Tipo Doc.	N. Doc.	Nombre o Raz. Social	Nota	Deuda Total *	Var.	Actual	Previo	12m
21/06/2024	RUC	20492017613	ARAGONESA GRUAS Y MAQUINARIAS S.A.C. - AGRUMAO	0.000	178.801,23				

Montos expresados en unidades de soles*

Semáforos de los últimos 24 meses



Semáforo	Descripción
	No registra información de deudas
	Sin deudas vencidas
	Deudas con poco atraso*
	Deudas con atraso significativo*

*Semáforo deuda menor: Deuda vencida menor S/ 100 personas naturales o menor S/ 500 personas jurídicas

Verde: 0 <= Sem. < 0.001
 Amarillo: 0.001 <= Sem. <= 2
 Rojo: 2 < Sem. <= 6

Variación	Descripción
	Variación Negativa: Retraso en los pagos
	Variación Positiva: Mejora en sus pagos
	Variación Porcentual Positiva: El monto total reportado por la SBS/Microfinanzas o número de instituciones financieras ha aumentado
	Variación Porcentual Negativa: El monto total reportado por la SBS/Microfinanzas o número de instituciones financieras ha disminuido
	Aproximadamente igual o igual

Detalle de la deuda SBS/Microfinanzas

Entidad	Deuda Anterior			Deuda a JUN 2024				Rect. (1)	Disc.
	DIC 2023	MAR 2024	MAY 2024	Fecha Inf.	Calif. (2)	Monto *	Días Venc.		
BCP	652.936,89	414.057,12	379.423,21	31/05/2024	NOR	178.801,23			
TOTAL	652.936,89	414.057,12	379.423,21			178.801,23			

(1) Ver detalle en el cuadro de Rectificaciones SBS

(2) NOR: Normal, CPP: Con Problemas Potenciales, DEF: Deficiente, DUD: Dudoso, PER: Pérdida, SCAL: Sin Calificación

Detalle de la deuda de Otros Créditos

Entidad	Deuda Anterior			Deuda a JUN 2024				Disc.
	DIC 2023	MAR 2024	MAY 2024	Fecha Inf.	Calif. (2)	Monto	Días Venc.	
TOTAL								

(2) NOR: Normal, CPP: Con Problemas Potenciales, DEF: Deficiente, DUD: Dudoso, PER: Pérdida, SCAL: Sin Calificación

Detalle de vencidos

# Doc	Fuente - Acreedor	Monto *	Días Venc.

Utilización de Líneas de Crédito

Instituciones	**	Línea Aprobada	Línea No Utilizada	Línea Utilizada	% L. Ut.
TOTAL					0%

**Tipo de Crédito

Principales Acreedores

Montos expresados en unidades de soles*

Resumen de Deudas

Descripción de la Deuda	Monto *	Días
Deuda total SBS al 31/05/2024	178.801,23	
% Calificación normal	100.00	
Peor Calificación (2)	NOR	
Otros Créditos	0,00	****

Detalle de deuda SBS/Microfinanzas

Institución SBS	Calif. (2)	Saldo *	% Ven.	Días Venc.	Rect.(1)
BCP	NOR	178.801,23	0.00		
Deuda Total SBS/MicroFinanzas		178.801,23	0		

Detalle de Riesgos SBS/Microfinanzas

Concepto	Saldo *
Deuda Directa	178.801,23
Deuda Indirecta	0,00
Deuda Castigada	0,00
Deuda Total SBS/MicroFinanzas	178.801,23
Línea Tarj.Cred. No utilizada	0,00
Total Riesgo SBS/MicroFinanzas	178.801,23

Detalle de deuda Otros Créditos

Empresa	Calif. (2)	Saldo *	% Ven.	Días Venc.	Disc.
Deuda Total Otros Créditos		0,00	0		

Detalle de vencidos

# Doc	Fuente - Acreedor	Monto *	Días Venc.
-------	-------------------	---------	------------

Detalle Variación

Montos expresados en unidades de soles*

Resumen de la variación

Descripción de la deuda	20/05/2024	21/06/2024	Variación
Score	0.000	0.000	0.000
Nro. Entidades SBS/Microf.	1	1	0
Riesgo Total SBS/Microf. *	379.423,21	178.801,23	
Deuda Directa	379.423,21	178.801,23	-200.621,98
Deuda Indirecta	0,00	0,00	0,00
Deuda Castigada	0,00	0,00	0,00

Variación del Riesgo Total SBS/Microf. *	Antes	21/06/2024	Variación
Último Mes	379.423,21	178.801,23	-200.621,98
Último Trimestre	414.057,12	178.801,23	-235.255,89
Último Semestre	652.936,89	178.801,23	-474.135,66
Último Año	426.290,20	178.801,23	-247.488,97

Calificación SBS/Microf.	20/05/2024	21/06/2024	Variación
% NOR (Normal)	100.00	100.00	0.00
% CPP (Con Problemas Potenciales)	0.00	0.00	0.00
% DEF (Deficiente)	0.00	0.00	0.00
% DUD (Dudoso)	0.00	0.00	0.00
% PER (Pérdida)	0.00	0.00	0.00

Deuda vencida *	20/05/2024	21/06/2024	Variación
Total deuda vencida	0,00	0,00	0,00
Deuda por Otros Créditos *	20/05/2024	21/06/2024	Variación
Total deuda otros créditos	0,00	0,00	0,00

Detalle de la variación

Fuente - Acreedor *	20/05/2024	21/06/2024	Variación
---------------------	------------	------------	-----------

Posición Histórica

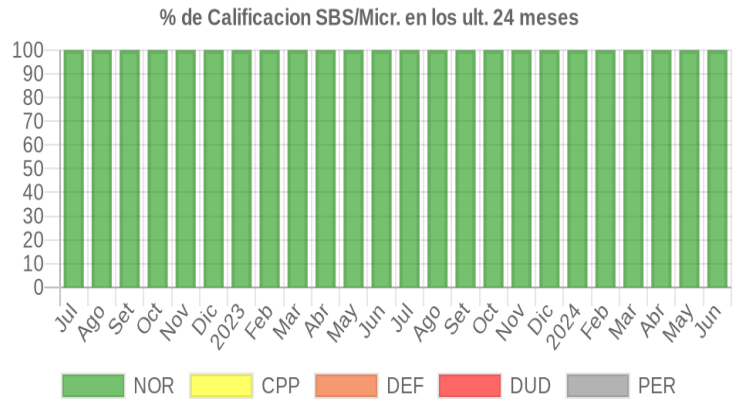
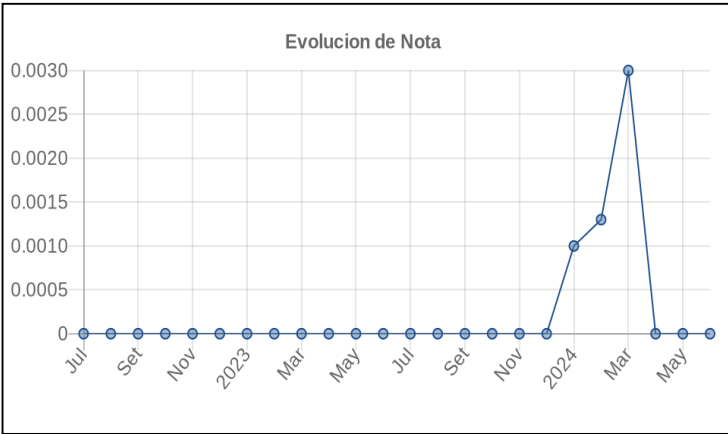


Montos expresados en unidades de soles*

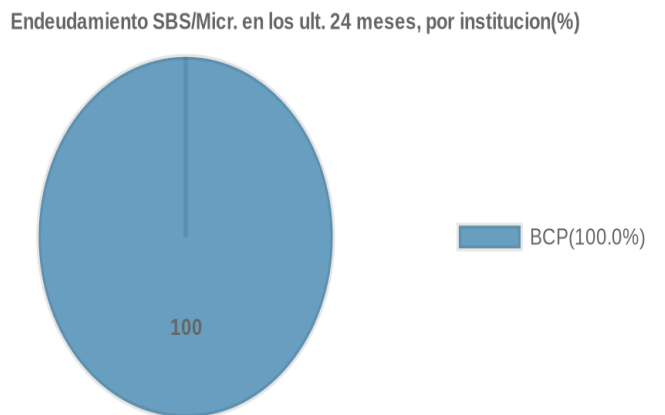
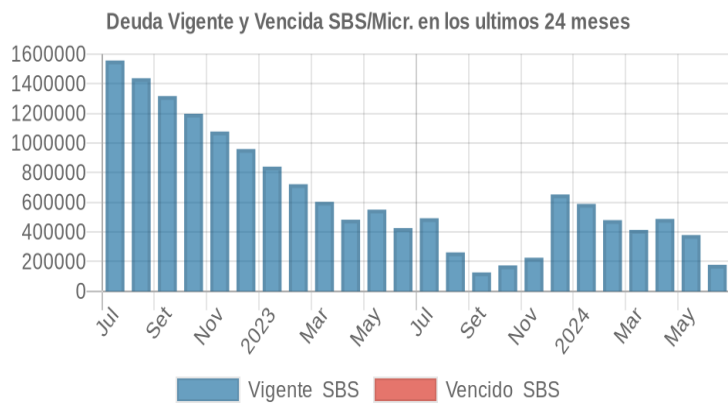
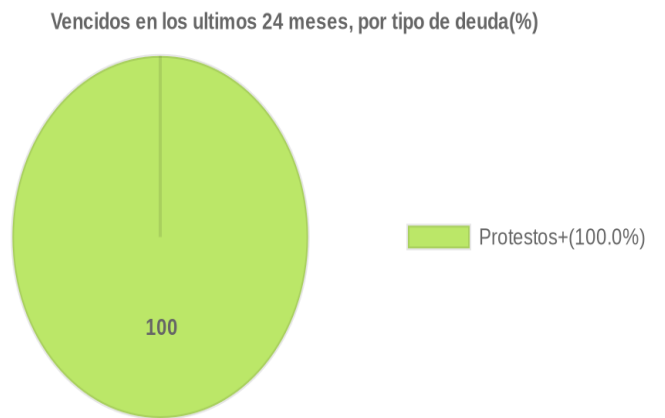
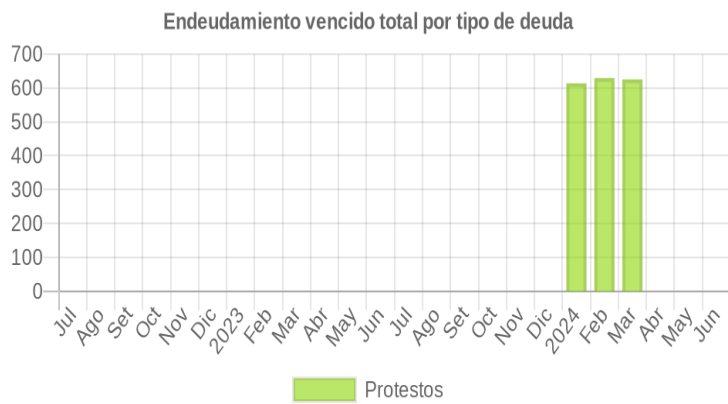
Fecha de Proceso	Sema. Actual	Sem. Riesgo	Var.	Superintendencia de Banca y Seguros (SBS/Microfinan.)				Otros Créditos	Otros Vencidos *				Ctas. Cerr./Anu.		Otros Repor. Negati.		
				# Enti.	Deuda Total *	% Cali. normal	Peor Califi. (2)		Deuda Vencida *	Protestos	Docs. Impagos	Deuda Tributaria	Deuda Laboral	Cta. Cte.		Tar. Créd.	
21/06/2024	●	0.000	📊	1	178.801,23	100.00	NOR	0,00	0,00	0,00	0,00	0,00	0,00	0,00	0	0	0
20/05/2024	●	0.000	📊	1	379.423,21	100.00	NOR	0,00	0,00	0,00	0,00	0,00	0,00	0,00	0	0	0
22/04/2024	●	0.000	📊	1	488.029,27	100.00	NOR	0,00	0,00	0,00	0,00	0,00	0,00	0,00	0	0	0
20/04/2024	●	0.000	▲	1	414.057,12	100.00	NOR	0,00	0,00	0,00	0,00	0,00	0,00	0,00	0	0	0
01/04/2024	●	0.002	📊	1	414.057,12	100.00	NOR	0,00	0,00	615,03	0,00	0,00	0,00	0,00	0	0	0
21/03/2024	●	0.003	📊	1	414.057,12	100.00	NOR	0,00	0,00	625,29	0,00	0,00	0,00	0,00	0	0	0
01/03/2024	●	0.001	📊	1	479.805,47	100.00	NOR	0,00	0,00	625,29	0,00	0,00	0,00	0,00	0	0	0
21/02/2024	●	0.001	📊	1	479.805,47	100.00	NOR	0,00	0,00	629,26	0,00	0,00	0,00	0,00	0	0	0
01/02/2024	●	0.001	📊	1	589.321,93	100.00	NOR	0,00	0,00	629,26	0,00	0,00	0,00	0,00	0	0	0
19/01/2024	●	0.001	▼	1	589.321,93	100.00	NOR	0,00	0,00	613,54	0,00	0,00	0,00	0,00	0	0	0
16/01/2024	●	0.000	📊	1	652.936,89	100.00	NOR	0,00	0,00	613,54	0,00	0,00	0,00	0,00	0	0	0
22/12/2023	●	0.000	📊	1	652.936,89	100.00	NOR	0,00	0,00	0,00	0,00	0,00	0,00	0,00	0	0	0
23/11/2023	●	0.000	📊	1	226.505,52	100.00	NOR	0,00	0,00	0,00	0,00	0,00	0,00	0,00	0	0	0
23/10/2023	●	0.000	📊	1	174.705,08	100.00	NOR	0,00	0,00	0,00	0,00	0,00	0,00	0,00	0	0	0
21/09/2023	●	0.000	📊	1	127.394,50	100.00	NOR	0,00	0,00	0,00	0,00	0,00	0,00	0,00	0	0	0
24/08/2023	●	0.000	📊	1	262.257,66	100.00	NOR	0,00	0,00	0,00	0,00	0,00	0,00	0,00	0	0	0
24/07/2023	●	0.000	📊	1	492.549,52	100.00	NOR	0,00	0,00	0,00	0,00	0,00	0,00	0,00	0	0	0
22/06/2023	●	0.000	📊	1	426.290,20	100.00	NOR	0,00	0,00	0,00	0,00	0,00	0,00	0,00	0	0	0
23/05/2023	●	0.000	▲	1	550.326,20	100.00	NOR	0,00	0,00	0,00	0,00	0,00	0,00	0,00	0	0	0
22/05/2023	●	0.188	📊	1	550.326,20	100.00	NOR	0,00	0,00	0,00	0,00	127.531,00	0,00	0,00	0	0	0
16/05/2023	●	0.208	▼	1	483.102,85	100.00	NOR	0,00	0,00	0,00	0,00	127.531,00	0,00	0,00	0	0	0
24/04/2023	●	0.000	📊	1	483.102,85	100.00	NOR	0,00	0,00	0,00	0,00	0,00	0,00	0,00	0	0	0
22/03/2023	●	0.000	📊	1	603.039,28	100.00	NOR	0,00	0,00	0,00	0,00	0,00	0,00	0,00	0	0	0
21/02/2023	●	0.000	📊	1	722.213,13	100.00	NOR	0,00	0,00	0,00	0,00	0,00	0,00	0,00	0	0	0
27/01/2023	●	0.000	📊	1	840.563,06	100.00	NOR	0,00	0,00	0,00	0,00	0,00	0,00	0,00	0	0	0
23/01/2023	●	0.000	📊	1	840.563,06	100.00	NOR	0,00	0,00	0,00	0,00	0,00	0,00	0,00	0	0	0
22/12/2022	●	0.000	📊	1	959.287,76	100.00	NOR	0,00	0,00	0,00	0,00	0,00	0,00	0,00	0	0	0
23/11/2022	●	0.000	📊	1	1.077.467,56	100.00	NOR	0,00	0,00	0,00	0,00	0,00	0,00	0,00	0	0	0
24/10/2022	●	0.000	📊	1	1.197.068,84	100.00	NOR	0,00	0,00	0,00	0,00	0,00	0,00	0,00	0	0	0
22/09/2022	●	0.000	📊	1	1.316.684,05	100.00	NOR	0,00	0,00	0,00	0,00	0,00	0,00	0,00	0	0	0
22/08/2022	●	0.000	📊	1	1.437.014,31	100.00	NOR	0,00	0,00	0,00	0,00	0,00	0,00	0,00	0	0	0
22/07/2022	●	0.000	📊	1	1.556.275,15	100.00	NOR	0,00	0,00	0,00	0,00	0,00	0,00	0,00	0	0	0

Gráficos

Montos expresados en unidades de soles*



NOR: Normal, CPP: Con Problemas Potenciales, DEF: Deficiente, DUD: Dudoso, PER: Pérdida, SCAL: Sin Calificación



Reporte de Vencidos

Montos expresados en unidades de soles*

Fuente - Acreedor	MAR 2024			ABR 2024			MAY 2024			JUN 2024		
	# Docs.	Monto *	Dias V.	# Docs.	Monto *	Dias V.	# Docs.	Monto *	Dias V.	# Docs.	Monto *	Dias V.
Protestos Sin Regularizar												
TRADI S A	1	625,29	88		0,00	0		0,00			0,00	
Total	1	625,29	88	0			0			0		

Montos expresados en unidades de soles*

Fuente - Acreedor	NOV 2023			DIC 2023			ENE 2024			FEB 2024		
	# Docs.	Monto *	Dias V.	# Docs.	Monto *	Dias V.	# Docs.	Monto *	Dias V.	# Docs.	Monto *	Dias V.
Protestos Sin Regularizar												
TRADI S A		0,00			0,00		1	613,54	28	1	629,26	57
Total	0			0			1	613,54	28	1	629,26	57

Montos expresados en unidades de soles*

Fuente - Acreedor	JUL 2023			AGO 2023			SET 2023			OCT 2023		
	# Docs.	Monto *	Dias V.	# Docs.	Monto *	Dias V.	# Docs.	Monto *	Dias V.	# Docs.	Monto *	Dias V.
Protestos Sin Regularizar												
TRADI S A		0,00			0,00			0,00			0,00	
Total	0			0			0			0		

Reporte SBS/Microfinanzas

Montos expresados en unidades de soles*

Última fecha reportada por la SBS : 31/05/2024

ÚLTIMOS 6 MESES		ENE 2024 (SBS: DIC 2023)	FEB 2024 (SBS: ENE 2024)	MAR 2024 (SBS: FEB 2024)	ABR 2024 (SBS: MAR 2024)	MAY 2024 (SBS: ABR 2024)	JUN 2024 (SBS: MAY 2024)
% Porcentaje de Calificación	NOR (Normal)	100.00	100.00	100.00	100.00	100.00	100.00
	CPP (Con Problemas Pote.)	0.00	0.00	0.00	0.00	0.00	0.00
	DEF (Deficiente)	0.00	0.00	0.00	0.00	0.00	0.00
	DUD (Dudoso)	0.00	0.00	0.00	0.00	0.00	0.00
	PER (Pérdida)	0.00	0.00	0.00	0.00	0.00	0.00

Institución	ENE 2024 (SBS: DIC 2023)		FEB 2024 (SBS: ENE 2024)		MAR 2024 (SBS: FEB 2024)		ABR 2024 (SBS: MAR 2024)		MAY 2024 (SBS: ABR 2024)		JUN 2024 (SBS: MAY 2024)	
	Monto *	Dias V.	Monto *	Dias V.	Monto *	Dias V.	Monto *	Dias V.	Monto *	Dias V.	Monto *	Dias V.
BCP	589.321,93	6	479.805,47		414.057,12		488.029,27	6	379.423,21		178.801,23	
TOTAL	589.321,93	6	479.805,47		414.057,12		488.029,27	6	379.423,21		178.801,23	

Última fecha reportada por la SBS : 31/05/2024

Operación	ENE 2024 (SBS: DIC 2023)		FEB 2024 (SBS: ENE 2024)		MAR 2024 (SBS: FEB 2024)		ABR 2024 (SBS: MAR 2024)		MAY 2024 (SBS: ABR 2024)		JUN 2024 (SBS: MAY 2024)	
	Monto *	Dias V.	Monto *	Dias V.	Monto *	Dias V.	Monto *	Dias V.	Monto *	Dias V.	Monto *	Dias V.
RESUMEN												
- Total Deuda	589.321,93	6	479.805,47		414.057,12		488.029,27	6	379.423,21		178.801,23	
- Línea No Utilizada	55.690,44		181.009,53		243.375,30		158.107,95		270.859,38		472.000,99	
- Garantías	1,00		1,00		1,00		1,00		1,00		1,00	
CREDITOS DIRECTOS												
- CRÉDITOS VIGENTES	589.321,93	6	479.805,47		414.057,12		488.029,27	6	379.423,21		178.801,23	
-- MedE: Cred. Rev. Línea Tarj. Crédito	6.142,84											
-- MedE: Descuentos	206.097,45	6	264.245,55		180.957,15		178.195,95	6	192.073,26		116.501,26	
--- Otros	206.097,45	6	264.245,55		180.957,15		178.195,95	6	192.073,26		116.501,26	
-- MedE: Préstamos	377.081,64		215.559,92		233.099,97		309.833,32		187.349,95		62.299,97	
--- NoRevolventes	377.081,64		215.559,92		233.099,97		309.833,32		187.349,95		62.299,97	
LÍNEA NO UTIL. Y CRED. NO DESEMB.												
- LinCredEsqMultilínea	55.690,44		181.009,53		243.375,30		158.107,95		270.859,38		472.000,99	
GARANTIAS												



- GARANTIAS RECIBIDAS	1,00	1,00	1,00	1,00	1,00	1,00
-- Gob. Nacional Reactiva Perú	1,00	1,00	1,00	1,00	1,00	1,00

Montos expresados en unidades de soles*

Última fecha reportada por la SBS : 31/05/2024

6 MESES ANTERIORES		JUL 2023 (SBS: JUN 2023)	AGO 2023 (SBS: JUL 2023)	SET 2023 (SBS: AGO 2023)	OCT 2023 (SBS: SET 2023)	NOV 2023 (SBS: OCT 2023)	DIC 2023 (SBS: NOV 2023)
% Porcentaje	NOR (Normal)	100.00	100.00	100.00	100.00	100.00	100.00
de	CPP (Con Problemas Pote.)	0.00	0.00	0.00	0.00	0.00	0.00
	DEF (Deficiente)	0.00	0.00	0.00	0.00	0.00	0.00
Calificación	DUD (Dudoso)	0.00	0.00	0.00	0.00	0.00	0.00
	PER (Pérdida)	0.00	0.00	0.00	0.00	0.00	0.00

Institución	JUL 2023 (SBS: JUN 2023)		AGO 2023 (SBS: JUL 2023)		SET 2023 (SBS: AGO 2023)		OCT 2023 (SBS: SET 2023)		NOV 2023 (SBS: OCT 2023)		DIC 2023 (SBS: NOV 2023)	
	Monto *	Dias V.	Monto *	Dias V.	Monto *	Dias V.	Monto *	Dias V.	Monto *	Dias V.	Monto *	Dias V.
BCP	492.549,52		262.257,66		127.394,50		174.705,08		226.505,52		652.936,89	
TOTAL	492.549,52		262.257,66		127.394,50		174.705,08		226.505,52		652.936,89	

Última fecha reportada por la SBS : 31/05/2024

Operación	JUL 2023 (SBS: JUN 2023)		AGO 2023 (SBS: JUL 2023)		SET 2023 (SBS: AGO 2023)		OCT 2023 (SBS: SET 2023)		NOV 2023 (SBS: OCT 2023)		DIC 2023 (SBS: NOV 2023)	
	Monto *	Dias V.	Monto *	Dias V.	Monto *	Dias V.	Monto *	Dias V.	Monto *	Dias V.	Monto *	Dias V.
RESUMEN												
- Total Deuda	492.549,52		262.257,66		127.394,50		174.705,08		226.505,52		652.936,89	
- Línea No Utilizada	920.846,15		1.144.861,69		519.195,53		486.646,79		440.659,39			
- Garantías	144.237,00		72.154,00		2,00		1,00		1,00		1,00	
CREDITOS DIRECTOS												
- CREDITOS VIGENTES	492.549,52		262.257,66		127.394,50		174.705,08		226.505,52		652.936,89	
-- MedE: Cred.Rev.LíneaTarj. Crédito	4.906,98		1.686,91		4.227,85		2.399,78		6.924,33			
-- MedE: Descuentos	145.979,48						109.088,66		219.581,19		279.336,89	
--- Otros	145.979,48						109.088,66		219.581,19		279.336,89	
-- MedE: Préstamos	341.663,06		260.570,75		123.166,65		63.216,64				373.600,00	
--- NoRevolventes	341.663,06		260.570,75		123.166,65		63.216,64				373.600,00	
LINEA NO UTIL. Y CRED. NO DESEMB.												
- LinCredEsqMultilínea	920.846,15		1.144.861,69		519.195,53		486.646,79		440.659,39			
GARANTIAS												
- GARANTIAS RECIBIDAS	144.237,75		72.154,68		2,00		1,00		1,00		1,00	
-- Gob. Nacional Reactiva Perú	144.237,75		72.154,68		2,00		1,00		1,00		1,00	
- PROGRAMA REACTIVA PERU	160.263,06		80.170,75									

Reporte SBS/Microfinanzas por entidades

Reportado por : BCP

Última fecha reportada por la SBS : 31/05/2024

Operación	ENE 2024 (SBS: DIC2023)		FEB 2024 (SBS: ENE2024)		MAR 2024 (SBS: FEB2024)		ABR 2024 (SBS: MAR2024)		MAY 2024 (SBS: ABR2024)		JUN 2024 (SBS: MAY2024)	
	Monto *	Dias V.	Monto *	Dias V.	Monto *	Dias V.	Monto *	Dias V.	Monto *	Dias V.	Monto *	Dias V.
Calificación (2)	NOR		NOR		NOR		NOR		NOR		NOR	
RESUMEN												
- Total Deuda	589.321,93	6	479.805,47		414.057,12		488.029,27	6	379.423,21		178.801,23	
- Línea No Utilizada	55.690,44		181.009,53		243.375,30		158.107,95		270.859,38		472.000,99	
- Garantías	1,00		1,00		1,00		1,00		1,00		1,00	
CREDITOS DIRECTOS												
- CREDITOS VIGENTES	589.321,93	6	479.805,47		414.057,12		488.029,27	6	379.423,21		178.801,23	
-- MedE: Cred.Rev.LíneaTarj. Crédito	6.142,84											
-- MedE: Descuentos	206.097,45	6	264.245,55		180.957,15		178.195,95	6	192.073,26		116.501,26	
--- Otros	206.097,45	6	264.245,55		180.957,15		178.195,95	6	192.073,26		116.501,26	
-- MedE: Préstamos	377.081,64		215.559,92		233.099,97		309.833,32		187.349,95		62.299,97	
--- NoRevolventes	377.081,64		215.559,92		233.099,97		309.833,32		187.349,95		62.299,97	
LINEA NO UTIL. Y CRED. NO DESEMB.												
- LinCredEsqMultilínea	55.690,44		181.009,53		243.375,30		158.107,95		270.859,38		472.000,99	



GARANTIAS												
- GARANTIAS RECIBIDAS		1,00		1,00		1,00		1,00		1,00		1,00
-- Gob. Nacional Reactiva Perú		1,00		1,00		1,00		1,00		1,00		1,00

Última fecha reportada por la SBS : 31/05/2024

Operación	JUL 2023 (SBS: JUN2023)		AGO 2023 (SBS: JUL2023)		SET 2023 (SBS: AGO2023)		OCT 2023 (SBS: SET2023)		NOV 2023 (SBS: OCT2023)		DIC 2023 (SBS: NOV2023)	
	Monto *	Dias V.	Monto *	Dias V.	Monto *	Dias V.	Monto *	Dias V.	Monto *	Dias V.	Monto *	Dias V.
Calificación (2)	NOR		NOR		NOR		NOR		NOR		NOR	
RESUMEN												
- Total Deuda	492.549,52		262.257,66		127.394,50		174.705,08		226.505,52		652.936,89	
- Línea No Utilizada	920.846,15		1.144.861,69		519.195,53		486.646,79		440.659,39			
- Garantías	144.237,00		72.154,00		2,00		1,00		1,00		1,00	
CREDITOS DIRECTOS												
- CRÉDITOS VIGENTES	492.549,52		262.257,66		127.394,50		174.705,08		226.505,52		652.936,89	
-- MedE: Cred. Rev. Línea Tarj. Crédito	4.906,98		1.686,91		4.227,85		2.399,78		6.924,33			
-- MedE: Descuentos	145.979,48						109.088,66		219.581,19		279.336,89	
--- Otros	145.979,48						109.088,66		219.581,19		279.336,89	
-- MedE: Préstamos	341.663,06		260.570,75		123.166,65		63.216,64				373.600,00	
--- No Revolventes	341.663,06		260.570,75		123.166,65		63.216,64				373.600,00	
LINEA NO UTIL. Y CRED. NO DESEMB.												
- LinCredEsqMultilínea	920.846,15		1.144.861,69		519.195,53		486.646,79		440.659,39			
GARANTIAS												
- GARANTIAS RECIBIDAS	144.237,75		72.154,68		2,00		1,00		1,00		1,00	
-- Gob. Nacional Reactiva Perú	144.237,75		72.154,68		2,00		1,00		1,00		1,00	
- PROGRAMA REACTIVA PERU	160.263,06		80.170,75									

Rectificaciones SBS

Entidad	Período SBS	Cuenta	Concepto Rectificación	Dice	Debe Decir
---------	-------------	--------	------------------------	------	------------

Aval/Codeudor

Montos expresados en unidades de soles*

Es Avalista de:				Información reportada por la SBS al 31/05/2024
Tipo Doc	Nro Documento	Nombre/Razón Social	Act	Pre 12m

Montos expresados en unidades de soles*

Quiénes lo Avalan:				Información reportada por la SBS al 31/05/2024
Tipo Doc	Nro Documento	Nombre/Razón Social	Act	Pre 12m

Montos expresados en unidades de soles*

Es Avalista de:				Información Reportada por Entidades de Microfinanzas / Otros Créditos
Tipo Doc	Nro Documento	Nombre/Razón Social	Act	Pre 12m

Montos expresados en unidades de soles*

Quiénes lo Avalan:				Información Reportada por Entidades de Microfinanzas / Otros Créditos
Tipo Doc	Nro Documento	Nombre/Razón Social	Act	Pre 12m

Documentos Protestados como Deudor/Aceptante

Montos expresados en unidades*

Reportado por la Cámara de Comercio de Lima (CCL)

Documentos Protestados sin Regularizar

	# Doc	Monto (S/) *	Max Días Venc.
Total:	0	0,00	

Tipo de Cambio 3.843

Nro. Secuencia	Tip. Reg.	Acreedor/Girador	Tipo Doc.	Moneda	Monto *	Monto * (S/)	Boletín	F. Protesto	F. Venc.	Días Venc.
----------------	-----------	------------------	-----------	--------	---------	--------------	---------	-------------	----------	------------

**PR: Protestos, CJ: Cobranza Judicial, MO: Moras, PP: Procesos Penales

Montos expresados en unidades*

Reportado por la Cámara de Comercio de Lima (CCL)

Documentos Protestados Regularizados

	# Doc	Monto (S/) *
Total:	1	615,03

Nro. Secuencia	Tip. Reg.	Acreedor/Girador	Tipo Doc.	Moneda	Monto *	Monto * (S/)	Boletín	F. Protesto	F. Venc.	F. Reg
121392		TRADI S A	FAN	US\$	165,42	615,03	01/2024	15/01/2024	03/01/2024	16/04/2024

**PR: Protestos, CJ: Cobranza Judicial, MO: Moras, PP: Procesos Penales

Detalle de Vencidos

Comercio Exterior

Montos expresados en unidades de dólares

Muestra información reportada por la SUNAT desde el 07/02/2011

Resumen por Ejercicio

Ejercicio	Actividad	Número de Operaciones	Importe USD *	N° Países	3 países con mayor número de operaciones
2024	IMPORTACIÓN	1	2.514,60	1	GERMANY
2023	IMPORTACIÓN	2	52.054,54	1	SPAIN
2021	EXPORTACIÓN	3	93.349,70	1	CHILE
	IMPORTACIÓN	5	150.658,86	2	GERMANY, SPAIN
2020	EXPORTACIÓN	3	139.368,40	1	CHILE
	IMPORTACIÓN	4	109.750,91	3	GERMANY, CHILE, SPAIN

Resumen por Meses

Actividad	Ejercicio	Mes	Número de Operaciones	Importe USD *	N° Países	3 países con mayor número de operaciones
EXPORTACIÓN	2021	DICIEMBRE	1	17.348,00	1	CHILE
		AGOSTO	1	18.486,00	1	CHILE
		MAYO	1	57.515,70	1	CHILE
	2020	DICIEMBRE	1	16.256,27	1	CHILE
		OCTUBRE	2	123.112,13	1	CHILE
IMPORTACIÓN	2024	MAYO	1	2.514,60	1	GERMANY
		2023	SETIEMBRE	1	48.338,92	1
	JUNIO		1	3.715,62	1	SPAIN
	2021		OCTUBRE	1	4.716,66	1
		JUNIO	1	35.019,30	1	GERMANY
		ABRIL	3	110.922,90	2	GERMANY, SPAIN
		2020	OCTUBRE	1	56.081,83	1
	MAYO		1	4.600,09	1	GERMANY



FEBRERO

2

49.068,00

2

CHILE,GERMANY

PUBLICACIÓN DIARIO "EL PERUANO"

Reporte Otros Créditos

Institución	ENE 2024		FEB 2024		MAR 2024		ABR 2024		MAY 2024		JUN 2024	
	Monto *	Dias V.	Monto *	Dias V.	Monto *	Dias V.	Monto *	Dias V.	Monto *	Dias V.	Monto *	Dias V.

Institución	JUL 2023		AGO 2023		SET 2023		OCT 2023		NOV 2023		DIC 2023	
	Monto *	Dias V.	Monto *	Dias V.	Monto *	Dias V.	Monto *	Dias V.	Monto *	Dias V.	Monto *	Dias V.

Reporte Otros Créditos por entidades

Sin Información