



Reporte de Deudas

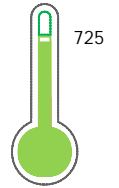
El reporte contiene solo los títulos seleccionados

- Información General
- Consulta Rápida
- Principales Acreedores
- Detalle Variación
- Posición Histórica
- Gráficos
- Rep. Vencidos
- Rep. SBS/Microf.
- SBS/Microf. Entidades
- Rectificaciones SBS
- Avalados/Avalistas
- Hechos de Importancia
- Documentos CCL
- Detalle de Vencidos
- Comercio Exterior
- Otros Créditos
- Otros Créd. Entidades
- Otros Rep. Negativos

RUC 20100014808 - FUNDICION VENTANILLA S A

Fecha Proceso	Tipo Doc.	N. Doc.	Nota	Deuda Total *	Var.	Actual	Previo	12m
19/01/2024	RUC	20100014808	0.000	5.726.970,52				

Score Sentinel



Buen Puntaje

* La persona consultada cuenta con los siguientes créditos e indicadores.

- Línea de Crédito
- Está Avalado
- Reprogramados DU N 026-

Sentinel Sabio

Bancarizado: SI

Recomendación de Sentinel Sabio

Evaluación Crediticia



APROBAR
Producto Générico

Detalle:

- Cumple con todas las reglas de evaluación

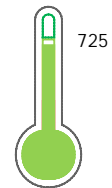
Cuota Estimada Mensual

S/ 256305,



Score Sentinel

Nivel de Riesgo



Buen Puntaje

Recomendación:

Estadísticamente, en este nivel de score, 10 de 100 empresas podrían caer en incumplimiento en los próximos 12

Información General

Datos Principales

24/01/2024: Última actualización de información reportada por SUNAT

Razón Social:	FUNDICION VENTANILLA S A		
Nombre Comercial:	FUNVESA		
Tipo de Contribuyente:	SOCIEDAD ANONIMA		
Estado de Contribuyente:	ACTIVO	Condición del Contribuyente:	HABIDO
Inicio de Actividades:	21/12/1968		
Tamaño contribuyente:	PRINCIPAL	Dependencia:	INTENDENCIA LIMA PRICO
Actividad Económica Principal	FUNDICION DE HIERRO Y DE ACERO.		
Actividad Económica Secundaria 1	-	Actividad Económica Secundaria 2	-
Fecha Inscripción RRPP:	03/04/2002	Número de Partida Registral:	150089310000
Folio:	-	Asiento:	-

Agente de retención

Direcciones Registradas

Dirección	Fuente
CALLE NUEVE NRO 222 URBANIZACION IND. OQUENDO CALLAO - CALLAO - CALLAO (ALT. CDRA 70 AV NESTOR GAMBETTA)	SUNAT - DOMICILIO FISCAL
AVENIDA ACAPULCO MZA. C LTE. 46 OTR. LAS ORQUIDEAS DE OQUENDO CALLAO - CALLAO - CALLAO (II ETAPA)	SUNAT - DEPOSITO
AVENIDA ACAPULCO MZA. C LTE. 47 OTR. LAS ORQUIDEAS DE OQUENDO CALLAO - CALLAO - CALLAO (II ETAPA)	SUNAT - DEPOSITO
JIRON ANDRES AVELINO CACERES INT. 6A MZA. M LTE. 6 SEC. SECTOR RUSTICO SAN EUGENI LURIGANCHO - LIMA - LIMA (SANTA MARIA DE HUACHIPA)	SUNAT - DEPOSITO
CALLE NUEVE NRO. 222 CALLAO - CALLAO - CALLAO (ALTURA CUADRA 70 AV. NESTOR GAMBETA)	SUNAT - DEPOSITO

Representantes Legales

Nro Documento	Nombre de Representante	Act	Pre	12m	Fecha desde que ocupa Cargo	Cargo
08198971	CAVERO CARBAJAL JOSE FRANCISCO	<input type="radio"/>	<input type="checkbox"/>	<input type="checkbox"/>	09/01/2012	APODERADO
10222263	JIRAS CABALLERO MIROSLAV CARLOS	<input checked="" type="radio"/>	<input checked="" type="checkbox"/>	<input checked="" type="checkbox"/>	05/11/2001	PRESIDENTE DIRECTORIO
10316560	JIRAS SPONZA MIROSLAV IGOR	<input checked="" type="radio"/>	<input checked="" type="checkbox"/>	<input checked="" type="checkbox"/>	07/04/2011	GERENTE GENERAL
40905535	ROJAS SOTO JULIO CESAR	<input checked="" type="radio"/>	<input checked="" type="checkbox"/>	<input type="checkbox"/>	19/06/2019	GERENTE

Empresas Relacionadas a:

CAVERO CARBAJAL JOSE FRANCISCO

Ruc	Razón Social	Semáforos			Fecha desde que ocupa Cargo	Cargo	Estado
		Act	Pre	12m			
20511552622	J.C. ASOCIADOS S.A.	<input type="radio"/>	<input type="checkbox"/>	<input type="checkbox"/>	18/04/1979	GERENTE GENERAL	BAJA DE OFICIO
20515219782	JC METALES S.A.C.	<input checked="" type="radio"/>	<input checked="" type="checkbox"/>	<input checked="" type="checkbox"/>	10/01/2007	GERENTE GENERAL	BAJA DE OFICIO

JIRAS CABALLERO MIROSLAV CARLOS

Ruc	Razón Social	Semáforos			Fecha desde que ocupa Cargo	Cargo	Estado
		Act	Pre	12m			
20196821539	INMOBILIARIA KARIN S.A.	<input type="radio"/>	<input type="checkbox"/>	<input type="checkbox"/>	08/02/1995	PRESID DIRECTORIO	BAJA DE OFICIO
20334934102	METALURGICA OQUENDO S.A.	<input type="radio"/>	<input type="checkbox"/>	<input type="checkbox"/>	21/10/1996	GERENTE GRAL	BAJA DE OFICIO



ROJAS SOTO JULIO CESAR

Ruc	Razón Social	Semáforos			Fecha desde que ocupa Cargo	Cargo	Estado
		Act	Pre	12m			
20513664762	TOLDOS PERU S.A.C.	●	●	●	10/07/2006	GERENTE GENERAL	ACTIVO
20523193661	IMPORT J & M SOCIEDAD ANONIMA CERRADA - IMPORT J & M S.A.C.	●	●	●	11/01/2013	GERENTE GENERAL	BAJA DE OFICIO
20536576721	RS GRUPO INMOBILIARIO SAC	●	●	●	18/06/2010	-	ACTIVO
20547771592	RS CONSULTORES DE NEGOCIOS S.A.C.	●	●	●	24/04/2012	-	ACTIVO
20554501291	RS TRADING EXPORT S.A.C.	●	●	●	11/09/2013	-	ACTIVO
20603549326	INVESTMENT PROPERTIES S.A.C.	●	□	□	23/08/2018	GERENTE GENERAL	ACTIVO
20608829131	RAMIREZ, ROJAS & ASOCIADOS S. CIVIL DE R.L.	●	□	□	29/11/2021	ADMINISTRADOR	ACTIVO

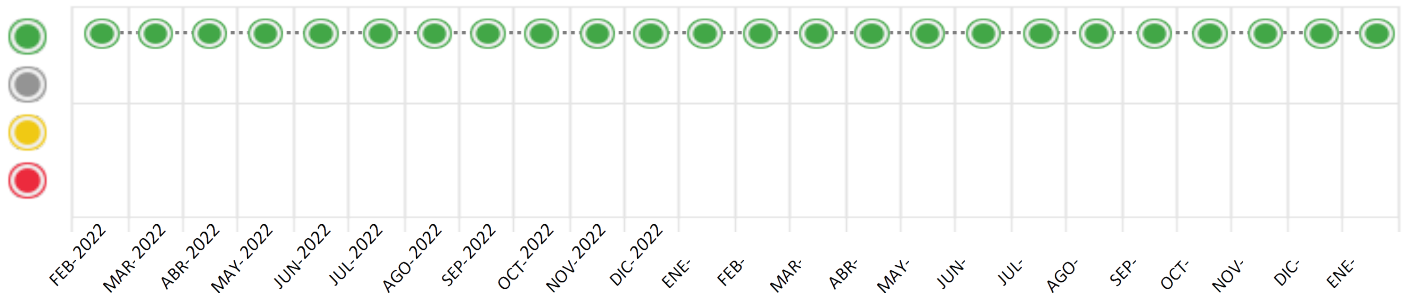
Consulta Rápida

Documento de identidad consultado

Fecha Proceso	Tipo Doc.	N. Doc.	Nombre o Raz. Social	Nota	Deuda Total *	Var.	Actual	Previo	12m
19/01/2024	RUC	20100014808	FUNDICION VENTANILLA S A	0.000	5.726.970,52	📊	●	●	●

Montos expresados en unidades de soles*

Semáforos de los últimos 24 meses



Semáforo	Descripción
●	No registra información de deudas
●	Mínimo Riesgo: Sin deudas vencidas
●	Mediano Riesgo: Deudas con poco atraso*
●	Alto Riesgo: Deudas con atraso significativo*

*Semáforo deuda menor: Deuda vencida menor S/ 100 personas naturales o menor S/ 500 personas jurídicas

- Verde: 0 <= Sem. < 0.001
- Amarillo: 0.001 <= Sem. <= 2
- Rojo: 2 < Sem. <= 6

Variación	Descripción
▼	Variación Negativa: La nueva información reportada ha incrementado tu riesgo crediticio
▲	Variación Positiva: La nueva información ha mejorado tu posición de riesgo
📈	Variación Porcentual Positiva: El monto total reportado por la SBS/Microfinanzas o número de instituciones financieras ha aumentado
📉	Variación Porcentual Negativa: El monto total reportado por la SBS/Microfinanzas o número de instituciones financieras ha disminuido
📊	Aproximadamente igual o igual

Detalle de la deuda SBS/Microfinanzas

Entidad	Deuda Anterior			Deuda a ENE 2024				Rect. (1)	Disc.
	JUL 2023	OCT 2023	DIC 2023	Fecha Inf.	Calif. (2)	Monto *	Días Venc.		
	2.555.032,87	2.272.026,34	1.439.251,50	31/12/2023	NOR	0			
	2.429.769,78	2.183.653,06	2.026.573,94	31/12/2023	NOR	0			
	182.760,50	191.072,38	178.737,71	31/12/2023	NOR	0			
TOTAL	5.167.563,15	4.646.751,78	3.644.563,15			5.726.970,52			

(1) Ver detalle en el cuadro de Rectificaciones SBS

(2) NOR: Normal, CPP: Con Problemas Potenciales, DEF: Deficiente, DUD: Dudoso, PER: Pérdida, SCAL: Sin Calificación

Detalle de la deuda de Otros Créditos

Entidad	Deuda Anterior			Deuda a ENE 2024				Disc.
	JUL 2023	OCT 2023	DIC 2023	Fecha Inf.	Calif. (2)	Monto	Días Venc.	
TOTAL								

(2) NOR: Normal, CPP: Con Problemas Potenciales, DEF: Deficiente, DUD: Dudoso, PER: Pérdida, SCAL: Sin Calificación

Detalle de vencidos

# Doc	Fuente - Acreedor	Monto *	Días Venc.

Utilización de Líneas de Crédito

Instituciones	**	Línea Aprobada	Línea No Utilizada	Línea Utilizada	% L. Uti.
BCP	TOT		16.839,80		
TOTAL			16.839,80		0%

**(TOT):Otras Tarjetas de Crédito

Principales Acreedores

Montos expresados en unidades de soles*

Resumen de Deudas

Descripción de la Deuda	Monto *	Días
Deuda total SBS al 31/12/2023	5.726.970,52	
% Calificación normal	100.00	
Peor Calificación (2)	NOR	
Otros Créditos	0,00	****

Detalle de deuda SBS/Microfinanzas

Institución SBS	Calif. (2)	Saldo *	% Ven.	Días Venc.	Rect.(1)
BCP	NOR	3.530.646,38	0.00		
SCOTIABANK	NOR	2.018.878,16	0.00		
BBVA	NOR	177.445,98	0.00		
Deuda Total SBS/MicroFinanzas		5.726.970,52	0		

Detalle de Riesgos SBS/Microfinanzas

Concepto	Saldo *
Deuda Directa	5.549.524,54
Deuda Indirecta	177.445,98
Deuda Castigada	0,00
Deuda Total SBS/MicroFinanzas	5.726.970,52
Línea Tarj.Cred. No utilizada	16.839,80
Total Riesgo SBS/MicroFinanzas	5.743.810,32

Detalle de deuda Otros Créditos

Empresa	Calif. (2)	Saldo *	% Ven.	Días Venc.	Disc.
Deuda Total Otros Créditos		0,00	0		

Detalle de vencidos

# Doc	Fuente - Acreedor	Monto *	Días Venc.
-------	-------------------	---------	------------

Detalle Variación

Montos expresados en unidades de soles*

Resumen de la variación

Descripción de la deuda	15/01/2024	19/01/2024	Variación
Score	0.000	0.000	0.000
Nro. Entidades SBS/Microf.	3	3	0
Riesgo Total SBS/Microf. *	3.644.563,15	5.726.970,52	
Deuda Directa	3.465.825,44	5.549.524,54	2.083.699,10
Deuda Indirecta	178.737,71	177.445,98	-1.291,73
Deuda Castigada	0,00	0,00	0,00

Variación del Riesgo Total SBS/Microf. *	Antes	19/01/2024	Variación
Último Mes	3.644.563,15	5.726.970,52	2.082.407,37
Último Trimestre	4.646.751,78	5.726.970,52	1.080.218,74
Último Semestre	5.167.563,15	5.726.970,52	559.407,37
Último Año	6.163.461,06	5.726.970,52	-436.490,54

Calificación SBS/Microf.	15/01/2024	19/01/2024	Variación
% NOR (Normal)	100.00	100.00	0.00
% CPP (Con Problemas Potenciales)	0.00	0.00	0.00
% DEF (Deficiente)	0.00	0.00	0.00
% DUD (Dudoso)	0.00	0.00	0.00
% PER (Pérdida)	0.00	0.00	0.00

Deuda vencida *	15/01/2024	19/01/2024	Variación
Total deuda vencida	0,00	0,00	0,00
Deuda por Otros Créditos *	15/01/2024	19/01/2024	Variación



Total deuda otros créditos	0,00	0,00	0,00
----------------------------	------	------	------

Detalle de la variación			
Fuente - Acreedor *	15/01/2024	19/01/2024	Variación

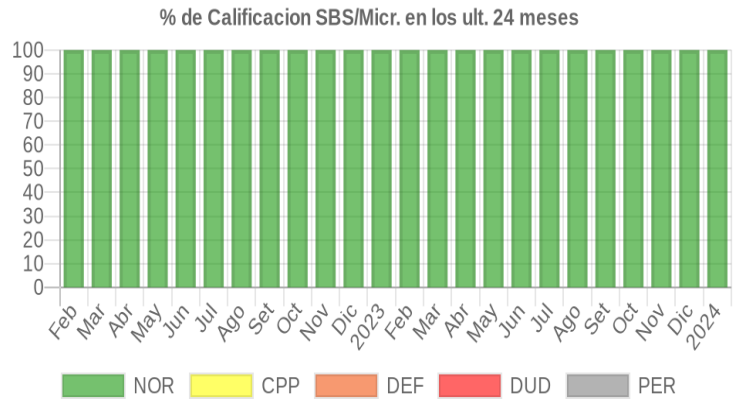
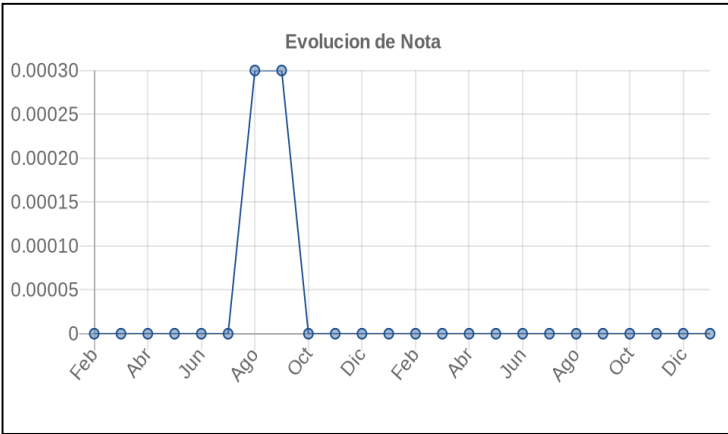
Posición Histórica

Montos expresados en unidades de soles*

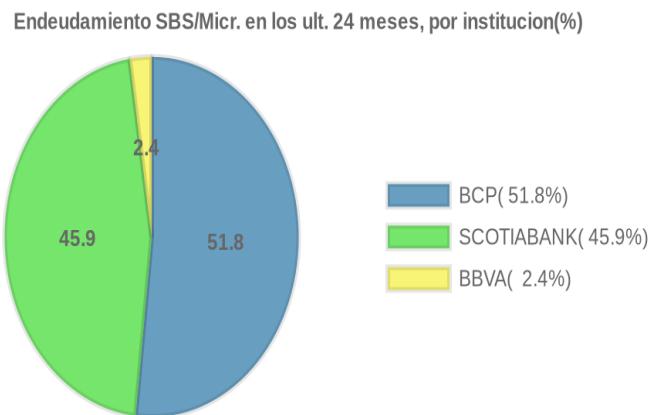
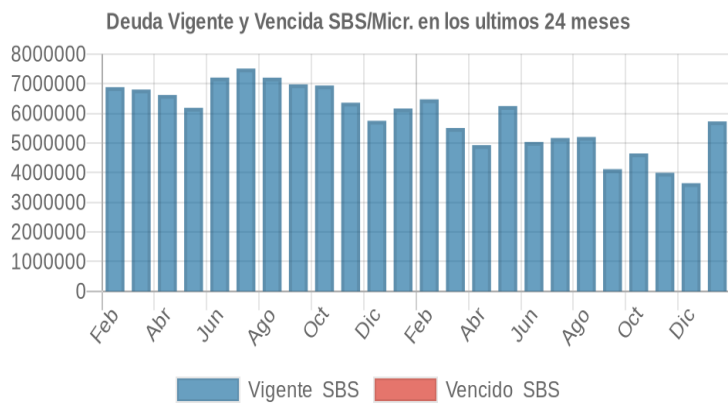
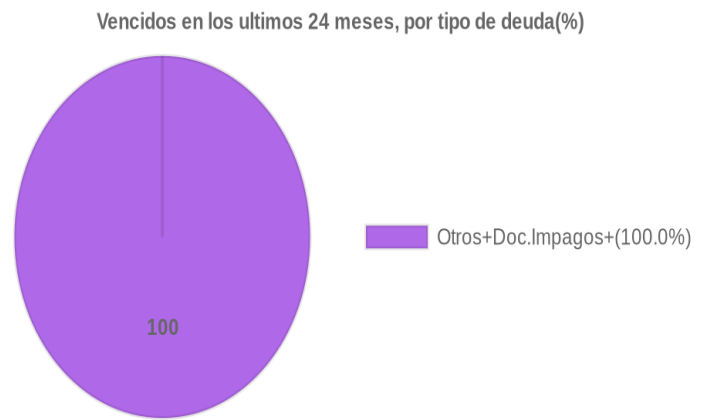
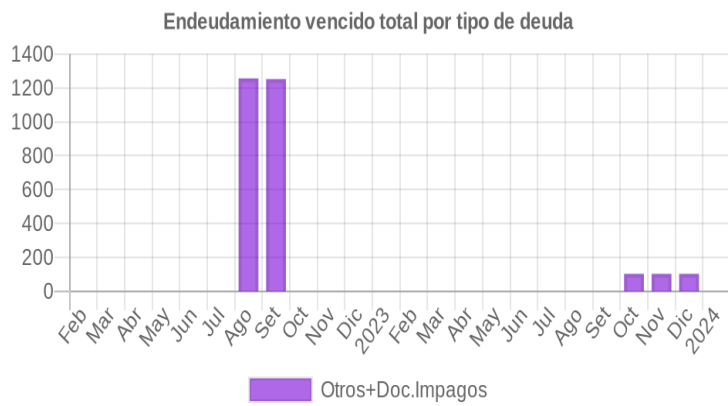
Fecha de Proceso	Sema. Actual	Sem. Riesgo	Var.	Superintendencia de Banca y Seguros (SBS/Microfinan.)				Otros Créditos	Otros Vencidos *				Ctas. Cerr./Anu.		Otros Repor. Negati.	
				# Enti.	Deuda Total *	% Cali. normal	Peor Califi.(2)		Deuda Vencida *	Protestos	Docs. Impagos	Deuda Tributaria	Deuda Laboral	Cta. Cte.		Tar. Créd.
19/01/2024	●	0.000	⊗	3	5.726.970,52	100.00	NOR	0,00	0,00	0,00	0,00	0,00	0,00	0	0	0
15/01/2024	●	0.000	⊗	3	3.644.563,15	100.00	NOR	0,00	0,00	0,00	0,00	0,00	0,00	0	0	0
22/12/2023	●	0.000	⊗	3	3.644.563,15	100.00	NOR	0,00	0,00	0,00	102,84	0,00	0,00	0	0	0
14/12/2023	●	0.000	⊗	3	3.995.210,51	100.00	NOR	0,00	0,00	0,00	102,84	0,00	0,00	0	0	0
23/11/2023	●	0.000	⊗	3	3.995.210,51	100.00	NOR	0,00	0,00	0,00	102,84	0,00	0,00	0	0	0
15/11/2023	●	0.000	⊗	3	4.646.751,78	100.00	NOR	0,00	0,00	0,00	102,84	0,00	0,00	0	0	0
23/10/2023	●	0.000	⊗	3	4.646.751,78	100.00	NOR	0,00	0,00	0,00	102,84	0,00	0,00	0	0	0
12/10/2023	●	0.000	⊗	3	4.119.600,23	100.00	NOR	0,00	0,00	0,00	102,84	0,00	0,00	0	0	0
21/09/2023	●	0.000	⊗	3	4.119.600,23	100.00	NOR	0,00	0,00	0,00	0,00	0,00	0,00	0	0	0
24/08/2023	●	0.000	⊗	3	5.202.237,22	100.00	NOR	0,00	0,00	0,00	0,00	0,00	0,00	0	0	0
24/07/2023	●	0.000	⊗	3	5.167.563,15	100.00	NOR	0,00	0,00	0,00	0,00	0,00	0,00	0	0	0
22/06/2023	●	0.000	⊗	3	5.034.599,20	100.00	NOR	0,00	0,00	0,00	0,00	0,00	0,00	0	0	0
22/05/2023	●	0.000	⊗	3	6.244.926,47	100.00	NOR	0,00	0,00	0,00	0,00	0,00	0,00	0	0	0
24/04/2023	●	0.000	⊗	3	4.928.209,95	100.00	NOR	0,00	0,00	0,00	0,00	0,00	0,00	0	0	0
22/03/2023	●	0.000	⊗	3	5.504.870,16	100.00	NOR	0,00	0,00	0,00	0,00	0,00	0,00	0	0	0
21/02/2023	●	0.000	⊗	3	6.473.344,15	100.00	NOR	0,00	0,00	0,00	0,00	0,00	0,00	0	0	0
23/01/2023	●	0.000	⊗	3	6.163.461,06	100.00	NOR	0,00	0,00	0,00	0,00	0,00	0,00	0	0	0
22/12/2022	●	0.000	⊗	3	5.748.239,14	100.00	NOR	0,00	0,00	0,00	0,00	0,00	0,00	0	0	0
23/11/2022	●	0.000	⊗	3	6.357.691,41	100.00	NOR	0,00	0,00	0,00	0,00	0,00	0,00	0	0	0
24/10/2022	●	0.000	⊗	3	6.938.617,75	100.00	NOR	0,00	0,00	0,00	0,00	0,00	0,00	0	0	0
05/10/2022	●	0.000	⊗	3	6.978.097,76	100.00	NOR	0,00	0,00	0,00	0,00	0,00	0,00	0	0	0
03/10/2022	●	0.000	⊗	3	6.978.097,76	100.00	NOR	0,00	0,00	0,00	1.264,26	0,00	0,00	0	0	0
22/09/2022	●	0.000	⊗	3	6.978.097,76	100.00	NOR	0,00	0,00	0,00	1.251,98	0,00	0,00	0	0	0
01/09/2022	●	0.000	⊗	3	7.204.170,60	100.00	NOR	0,00	0,00	0,00	1.251,98	0,00	0,00	0	0	0
22/08/2022	●	0.000	⊗	3	7.204.170,60	100.00	NOR	0,00	0,00	0,00	1.256,19	0,00	0,00	0	0	0
18/08/2022	●	0.000	⊗	3	7.509.490,22	100.00	NOR	0,00	0,00	0,00	1.256,19	0,00	0,00	0	0	0
22/07/2022	●	0.000	⊗	3	7.509.490,22	100.00	NOR	0,00	0,00	0,00	0,00	0,00	0,00	0	0	0
23/06/2022	●	0.000	⊗	3	7.205.785,92	100.00	NOR	0,00	0,00	0,00	0,00	0,00	0,00	0	0	0
23/05/2022	●	0.000	⊗	3	6.184.892,08	100.00	NOR	0,00	0,00	0,00	0,00	0,00	0,00	0	0	0
25/04/2022	●	0.000	⊗	3	6.619.096,26	100.00	NOR	0,00	0,00	0,00	0,00	0,00	0,00	0	0	0
22/03/2022	●	0.000	⊗	3	6.801.689,79	100.00	NOR	0,00	0,00	0,00	0,00	0,00	0,00	0	0	0
23/02/2022	●	0.000	⊗	3	6.881.832,31	100.00	NOR	0,00	0,00	0,00	0,00	0,00	0,00	0	0	0

Gráficos

Montos expresados en unidades de soles*



NOR: Normal, CPP: Con Problemas Potenciales, DEF: Deficiente, DUD: Dudoso, PER: Pérdida, SCAL: Sin Calificación



Reporte de Vencidos

Montos expresados en unidades de soles*

Fuente - Acreedor	OCT 2023			NOV 2023			DIC 2023			ENE 2024		
	# Docs.	Monto *	Dias V.	# Docs.	Monto *	Dias V.	# Docs.	Monto *	Dias V.	# Docs.	Monto *	Dias V.
Documentos Impagos												
CLARO EQUIPO PENALIDAD FIN.	1	102,84	47	1	102,84	77	1	102,84	10		0,00	0
Total	1	102,84	47	1	102,84	77	1	102,84	10	0		

Montos expresados en unidades de soles*

Fuente - Acreedor	JUN 2023			JUL 2023			AGO 2023			SET 2023		
	# Docs.	Monto *	Dias V.	# Docs.	Monto *	Dias V.	# Docs.	Monto *	Dias V.	# Docs.	Monto *	Dias V.
Documentos Impagos												
CLARO EQUIPO PENALIDAD FIN.		0,00			0,00			0,00			0,00	
Total	0			0			0			0		

Montos expresados en unidades de soles*

Fuente - Acreedor	FEB 2023			MAR 2023			ABR 2023			MAY 2023		
	# Docs.	Monto *	Dias V.	# Docs.	Monto *	Dias V.	# Docs.	Monto *	Dias V.	# Docs.	Monto *	Dias V.
Documentos Impagos												
CLARO EQUIPO PENALIDAD FIN.		0,00			0,00			0,00			0,00	
Total	0			0			0			0		

Reporte SBS/Microfinanzas

Montos expresados en unidades de soles*

Última fecha reportada por la SBS : 31/12/2023

ÚLTIMOS 6 MESES		AGO 2023 (SBS: JUL 2023)	SET 2023 (SBS: AGO 2023)	OCT 2023 (SBS: SET 2023)	NOV 2023 (SBS: OCT 2023)	DIC 2023 (SBS: NOV 2023)	ENE 2024 (SBS: DIC 2023)
% Porcentaje de Calificación	NOR (Normal)	100.00	100.00	100.00	100.00	100.00	100.00
	CPP (Con Problemas Pote.)	0.00	0.00	0.00	0.00	0.00	0.00
	DEF (Deficiente)	0.00	0.00	0.00	0.00	0.00	0.00
	DUD (Dudoso)	0.00	0.00	0.00	0.00	0.00	0.00
	PER (Pérdida)	0.00	0.00	0.00	0.00	0.00	0.00

Institución	AGO 2023 (SBS: JUL 2023)		SET 2023 (SBS: AGO 2023)		OCT 2023 (SBS: SET 2023)		NOV 2023 (SBS: OCT 2023)		DIC 2023 (SBS: NOV 2023)		ENE 2024 (SBS: DIC 2023)	
	Monto *	Dias V.	Monto *	Dias V.	Monto *	Dias V.	Monto *	Dias V.	Monto *	Dias V.	Monto *	Dias V.
BCP	2.672.580,93		1.667.560,59		2.272.026,34		1.516.866,31		1.439.251,50		3.530.646,38	
SCOTIABANK	2.347.903,29		2.265.904,01		2.183.653,06		2.101.387,35		2.026.573,94		2.018.878,16	
BBVA	181.753,00		186.135,63		191.072,38		376.956,85		178.737,71		177.445,98	
TOTAL	5.202.237,22		4.119.600,23		4.646.751,78		3.995.210,51		3.644.563,15		5.726.970,52	

Última fecha reportada por la SBS : 31/12/2023

Operación	AGO 2023 (SBS: JUL 2023)		SET 2023 (SBS: AGO 2023)		OCT 2023 (SBS: SET 2023)		NOV 2023 (SBS: OCT 2023)		DIC 2023 (SBS: NOV 2023)		ENE 2024 (SBS: DIC 2023)	
	Monto *	Dias V.	Monto *	Dias V.	Monto *	Dias V.	Monto *	Dias V.	Monto *	Dias V.	Monto *	Dias V.
RESUMEN												
- Total Deuda	5.202.237,22		4.119.600,23		4.646.751,78		3.995.210,51		3.644.563,15		5.726.970,52	
- Línea No Utilizada	1.290.401,20		2.396.939,11		1.518.201,35		2.321.049,69		2.296.582,71		16.839,80	
- Garantías	7.193.515,00		6.187.555,00		6.787.625,00		5.998.585,00		5.789.243,00		4.476.802,00	
CREDITOS DIRECTOS												
- CRÉDITOS VIGENTES	5.020.484,22		3.933.464,60		4.455.679,40		3.618.253,66		3.465.825,44		5.549.524,54	
-- GranE:Cred.Rev.LíneaTarj.Crédito	7.002,46		2.858,71		9.647,33		8.837,42		9.677,14		7.096,38	
-- GranE:Descuentos	922.719,34				675.865,30							
--- Otros	922.719,34				675.865,30							
-- GranE:Préstamos	4.090.762,42		3.930.605,89		3.770.166,77		3.609.416,24		3.456.148,30		5.542.428,16	
--- NoRevolventes	4.090.762,42		3.930.605,89		3.770.166,77		3.609.416,24		3.456.148,30		5.542.428,16	
CREDITOS INDIRECTOS												



- CartasFianzaOtorgadas	181.753,00	186.135,63	191.072,38	376.956,85	178.737,71	177.445,98
LINEA NO UTIL. Y CRED. NO DESEMB.						
- LinCredTarjetaCrédito						16.839,80
- LinCredEsqMultilinea	1.290.401,20	2.396.939,11	1.518.201,35	2.321.049,69	2.296.582,71	
GARANTIAS						
- GARANTIAS RECIBIDAS	7.193.517,02	6.187.556,80	6.787.626,89	5.998.586,12	5.789.244,97	4.476.802,84
-- Gob. Nacional Reprog. Reactiva Perú	3.681.686,18	3.537.545,30	3.393.150,09	3.248.474,62	3.110.533,47	1.816.991,34
-- OtrasGtiasNoPref	63.511,50	63.511,50	63.511,50	63.511,50	63.511,50	63.511,50
-- GtiasNoPref(AvalyFianza)	3.448.319,34	2.586.500,00	3.330.965,30	2.686.600,00	2.615.200,00	2.596.300,00
- PROGRAMA REACTIVA PERU	4.090.762,42	3.930.605,89	3.770.166,77	3.609.416,24	3.456.148,30	2.018.878,16

Montos expresados en unidades de soles*

Última fecha reportada por la SBS : 31/12/2023

6 MESES ANTERIORES		FEB 2023 (SBS: ENE 2023)	MAR 2023 (SBS: FEB 2023)	ABR 2023 (SBS: MAR 2023)	MAY 2023 (SBS: ABR 2023)	JUN 2023 (SBS: MAY 2023)	JUL 2023 (SBS: JUN 2023)
% Porcentaje	NOR (Normal)	100.00	100.00	100.00	100.00	100.00	100.00
de	CPP (Con Problemas Pote.)	0.00	0.00	0.00	0.00	0.00	0.00
Calificación	DEF (Deficiente)	0.00	0.00	0.00	0.00	0.00	0.00
	DUD (Dudoso)	0.00	0.00	0.00	0.00	0.00	0.00
	PER (Pérdida)	0.00	0.00	0.00	0.00	0.00	0.00

Institución	FEB 2023 (SBS: ENE 2023)		MAR 2023 (SBS: FEB 2023)		ABR 2023 (SBS: MAR 2023)		MAY 2023 (SBS: ABR 2023)		JUN 2023 (SBS: MAY 2023)		JUL 2023 (SBS: JUN 2023)	
	Monto *	Dias V.	Monto *	Dias V.	Monto *	Dias V.	Monto *	Dias V.	Monto *	Dias V.	Monto *	Dias V.
BCP	3.441.672,86		2.556.965,00	4	2.063.858,32		3.382.942,46		2.337.634,57		2.555.032,87	
SCOTIABANK	2.837.828,29		2.756.177,91		2.674.840,88		2.674.840,88		2.511.635,00		2.429.769,78	
BBVA	193.843,00		191.727,25		189.510,75		187.143,13		185.329,63		182.760,50	
TOTAL	6.473.344,15		5.504.870,16	4	4.928.209,95		6.244.926,47		5.034.599,20		5.167.563,15	

Última fecha reportada por la SBS : 31/12/2023

Operación	FEB 2023 (SBS: ENE 2023)		MAR 2023 (SBS: FEB 2023)		ABR 2023 (SBS: MAR 2023)		MAY 2023 (SBS: ABR 2023)		JUN 2023 (SBS: MAY 2023)		JUL 2023 (SBS: JUN 2023)	
	Monto *	Dias V.	Monto *	Dias V.	Monto *	Dias V.	Monto *	Dias V.	Monto *	Dias V.	Monto *	Dias V.
RESUMEN												
- Total Deuda	6.473.344,15		5.504.870,16	4	4.928.209,95		6.244.926,47		5.034.599,20		5.167.563,15	
- Línea No Utilizada	2.318.647,03		3.147.466,85		3.578.959,89		2.179.612,79		3.177.464,00		1.432.080,44	
- Garantías	7.300.282,00		7.127.588,00		6.953.451,00		8.251.346,00		7.040.095,00		7.156.154,00	
CREDITOS DIRECTOS												
- CREDITOS VIGENTES	6.279.501,15		5.313.142,91	4	4.738.699,20		6.057.783,34		4.849.269,57		4.984.802,65	
-- GranE: Cred.Rev.LineaTarj. Crédito	4.553,94		1.388,98		9.209,00		5.274,14		6.925,94		6.667,05	
-- GranE: Descuentos	1.226.978,56		423.001,38	4			1.400.781,56		431.763,64		727.225,30	
--- Letras	634.721,62						827.319,16		172.433,22			
--- Otros	592.256,94		423.001,38	4			573.462,40		259.330,42		727.225,30	
-- GranE: Préstamos	5.047.968,65		4.888.752,55		4.729.490,20		4.651.727,64		4.410.579,99		4.250.910,30	
--- NoRevolventes	5.047.968,65		4.888.752,55		4.729.490,20		4.651.727,64		4.410.579,99		4.250.910,30	
CREDITOS INDIRECTOS												
- CartasFianzaOtorgadas	193.843,00		191.727,25		189.510,75		187.143,13		185.329,63		182.760,50	
LINEA NO UTIL. Y CRED. NO DESEMB.												
- LinCredDescuentos	1.539.200,00		1.522.400,00		1.504.800,00		1.486.000,00		1.471.600,00			
- LinCredEsqMultilinea	779.447,03		1.625.066,85		2.074.159,89		693.612,79		1.705.864,00		1.432.080,44	
GARANTIAS												
- GARANTIAS RECIBIDAS	7.300.283,28		7.127.588,80		6.953.452,68		8.251.347,93		7.040.097,13		7.156.156,07	
-- Gob. Nacional Reprog. Reactiva Perú	4.543.171,78		4.399.877,30		4.256.541,18		4.186.554,87		3.969.521,99		3.825.819,27	
-- OtrasGtiasNoPref	63.511,50		63.511,50		63.511,50		63.511,50		63.511,50		63.511,50	
-- GtiasNoPref(AvalyFianza)	2.693.600,00		2.664.200,00		2.633.400,00		4.001.281,56		3.007.063,64		3.266.825,30	
- PROGRAMA REACTIVA PERU	5.047.968,65		4.888.752,55		4.729.490,20		4.651.727,64		4.410.579,99		4.250.910,30	

Reporte SBS/Microfinanzas por entidades

Reportado por : BCP



Última fecha reportada por la SBS : 31/12/2023

Operación	AGO 2023 (SBS: JUL2023)		SET 2023 (SBS: AGO2023)		OCT 2023 (SBS: SET2023)		NOV 2023 (SBS: OCT2023)		DIC 2023 (SBS: NOV2023)		ENE 2024 (SBS: DIC2023)	
	Monto *	Dias V.	Monto *	Dias V.	Monto *	Dias V.	Monto *	Dias V.	Monto *	Dias V.	Monto *	Dias V.
Calificación (2)	NOR		NOR		NOR		NOR		NOR		NOR	
RESUMEN												
- Total Deuda	2.672.580,93		1.667.560,59		2.272.026,34		1.516.866,31		1.439.251,50		3.530.646,38	
- Línea No Utilizada	929.601,20		2.027.439,11		1.518.201,35		2.321.049,69		2.296.582,71		16.839,80	
- Garantías	2.491.292,00		1.498.231,00		2.103.727,00		1.357.226,00		1.286.616,00		1,00	
CREDITOS DIRECTOS												
- CRÉDITOS VIGENTES	2.672.580,93		1.667.560,59		2.272.026,34		1.516.866,31		1.439.251,50		3.530.646,38	
-- GranE:Cred.Rev.LíneaTarj. Crédito	7.002,46		2.858,71		9.647,33		8.837,42		9.677,14		7.096,38	
-- GranE:Descuentos	922.719,34				675.865,30							
--- Otros	922.719,34				675.865,30							
-- GranE:Préstamos	1.742.859,13		1.664.701,88		1.586.513,71		1.508.028,89		1.429.574,36		3.523.550,00	
--- NoRevolventes	1.742.859,13		1.664.701,88		1.586.513,71		1.508.028,89		1.429.574,36		3.523.550,00	
LÍNEA NO UTIL. Y CRED. NO DESEMB.												
- LinCredTarjetaCrédito											16.839,80	
- LinCredEsqMultilínea	929.601,20		2.027.439,11		1.518.201,35		2.321.049,69		2.296.582,71			
GARANTÍAS												
- GARANTÍAS RECIBIDAS	2.491.292,56		1.498.231,69		2.103.727,64		1.357.226,00		1.286.616,92		1,00	
-- Gob. Nacional Reprog. Reactiva Perú	1.568.573,22		1.498.231,69		1.427.862,34		1.357.226,00		1.286.616,92		1,00	
-- GtíasNoPref(AvalyFianza)	922.719,34				675.865,30							
- PROGRAMA REACTIVA PERU	1.742.859,13		1.664.701,88		1.586.513,71		1.508.028,89		1.429.574,36			

Última fecha reportada por la SBS : 31/12/2023

Operación	FEB 2023 (SBS: ENE2023)		MAR 2023 (SBS: FEB2023)		ABR 2023 (SBS: MAR2023)		MAY 2023 (SBS: ABR2023)		JUN 2023 (SBS: MAY2023)		JUL 2023 (SBS: JUN2023)	
	Monto *	Dias V.	Monto *	Dias V.	Monto *	Dias V.	Monto *	Dias V.	Monto *	Dias V.	Monto *	Dias V.
Calificación (2)	NOR		NOR		NOR		NOR		NOR		NOR	
RESUMEN												
- Total Deuda	3.441.672,86		2.556.965,00	4	2.063.858,32		3.382.942,46		2.337.634,57		2.555.032,87	
- Línea No Utilizada	394.647,03		1.244.466,85		1.697.959,89		322.112,79		1.337.964,00		1.069.280,44	
- Garantías	1.989.126,00		1.919.317,00		1.849.184,00		3.179.979,00		2.140.813,00		2.366.251,00	
CREDITOS DIRECTOS												
- CRÉDITOS VIGENTES	3.441.672,86		2.556.965,00	4	2.063.858,32		3.382.942,46		2.337.634,57		2.555.032,87	
-- GranE:Cred.Rev.LíneaTarj. Crédito	4.553,94		1.388,98		9.209,00		5.274,14		6.925,94		6.667,05	
-- GranE:Descuentos	1.226.978,56		423.001,38	4			1.400.781,56		431.763,64		727.225,30	
--- Letras	634.721,62						827.319,16		172.433,22			
--- Otros	592.256,94		423.001,38	4			573.462,40		259.330,42		727.225,30	
-- GranE:Préstamos	2.210.140,36		2.132.574,64		2.054.649,32		1.976.886,76		1.898.944,99		1.821.140,52	
--- NoRevolventes	2.210.140,36		2.132.574,64		2.054.649,32		1.976.886,76		1.898.944,99		1.821.140,52	
LÍNEA NO UTIL. Y CRED. NO DESEMB.												
- LinCredEsqMultilínea	394.647,03		1.244.466,85		1.697.959,89		322.112,79		1.337.964,00		1.069.280,44	
GARANTÍAS												
- GARANTÍAS RECIBIDAS	1.989.126,32		1.919.317,18		1.849.184,39		3.179.979,64		2.140.814,13		2.366.251,77	
-- Gob. Nacional Reprog. Reactiva Perú	1.989.126,32		1.919.317,18		1.849.184,39		1.779.198,08		1.709.050,49		1.639.026,47	
-- GtíasNoPref(AvalyFianza)							1.400.781,56		431.763,64		727.225,30	
- PROGRAMA REACTIVA PERU	2.210.140,36		2.132.574,64		2.054.649,32		1.976.886,76		1.898.944,99		1.821.140,52	

Reportado por : SCOTIABANK

Última fecha reportada por la SBS : 31/12/2023

Operación	AGO 2023 (SBS: JUL2023)		SET 2023 (SBS: AGO2023)		OCT 2023 (SBS: SET2023)		NOV 2023 (SBS: OCT2023)		DIC 2023 (SBS: NOV2023)		ENE 2024 (SBS: DIC2023)	
	Monto *	Dias V.	Monto *	Dias V.	Monto *	Dias V.	Monto *	Dias V.	Monto *	Dias V.	Monto *	Dias V.
Calificación (2)	NOR		NOR		NOR		NOR		NOR		NOR	
RESUMEN												
- Total Deuda	2.347.903,29		2.265.904,01		2.183.653,06		2.101.387,35		2.026.573,94		2.018.878,16	
- Línea No Utilizada	360.800,00		369.500,00									
- Garantías	4.638.712,00		4.625.813,00		4.620.387,00		4.577.848,00		4.439.116,00		4.413.290,00	
CREDITOS DIRECTOS												
- CRÉDITOS VIGENTES	2.347.903,29		2.265.904,01		2.183.653,06		2.101.387,35		2.026.573,94		2.018.878,16	
-- GranE:Préstamos	2.347.903,29		2.265.904,01		2.183.653,06		2.101.387,35		2.026.573,94		2.018.878,16	
--- NoRevolventes	2.347.903,29		2.265.904,01		2.183.653,06		2.101.387,35		2.026.573,94		2.018.878,16	



LINEA NO UTIL. Y CRED. NO DESEMB.											
- LinCredEsqMultilinea	360.800,00		369.500,00								
GARANTIAS											
- GARANTIAS RECIBIDAS	4.638.712,96		4.625.813,61		4.620.387,75		4.577.848,62		4.439.116,55		4.413.290,34
-- Gob. Nacional Reprog. Reactiva Perú	2.113.112,96		2.039.313,61		1.965.287,75		1.891.248,62		1.823.916,55		1.816.990,34
-- GtiasNoPref(AvalyFianza)	2.525.600,00		2.586.500,00		2.655.100,00		2.686.600,00		2.615.200,00		2.596.300,00
- PROGRAMA REACTIVA PERU	2.347.903,29		2.265.904,01		2.183.653,06		2.101.387,35		2.026.573,94		2.018.878,16

Última fecha reportada por la SBS : 31/12/2023

Operación	FEB 2023 (SBS: ENE2023)		MAR 2023 (SBS: FEB2023)		ABR 2023 (SBS: MAR2023)		MAY 2023 (SBS: ABR2023)		JUN 2023 (SBS: MAY2023)		JUL 2023 (SBS: JUN2023)	
	Monto *	Dias V.	Monto *	Dias V.	Monto *	Dias V.	Monto *	Dias V.	Monto *	Dias V.	Monto *	Dias V.
Calificación (2)	NOR		NOR		NOR		NOR		NOR		NOR	
RESUMEN												
- Total Deuda	2.837.828,29		2.756.177,91		2.674.840,88		2.674.840,88		2.511.635,00		2.429.769,78	
- Línea No Utilizada	384.800,00		380.600,00		376.200,00		371.500,00		367.900,00		362.800,00	
- Garantías	5.247.645,00		5.144.760,00		5.040.756,00		5.007.856,00		4.835.771,00		4.726.392,00	
CREDITOS DIRECTOS												
- CRÉDITOS VIGENTES	2.837.828,29		2.756.177,91		2.674.840,88		2.674.840,88		2.511.635,00		2.429.769,78	
-- GranE:Préstamos	2.837.828,29		2.756.177,91		2.674.840,88		2.674.840,88		2.511.635,00		2.429.769,78	
--- NoRevolventes	2.837.828,29		2.756.177,91		2.674.840,88		2.674.840,88		2.511.635,00		2.429.769,78	
LINEA NO UTIL. Y CRED. NO DESEMB.												
- LinCredEsqMultilinea	384.800,00		380.600,00		376.200,00		371.500,00		367.900,00		362.800,00	
GARANTIAS												
- GARANTIAS RECIBIDAS	5.247.645,46		5.144.760,12		5.040.756,79		5.007.856,79		4.835.771,50		4.726.392,80	
-- Gob. Nacional Reprog. Reactiva Perú	2.554.045,46		2.480.560,12		2.407.356,79		2.407.356,79		2.260.471,50		2.186.792,80	
-- GtiasNoPref(AvalyFianza)	2.693.600,00		2.664.200,00		2.633.400,00		2.600.500,00		2.575.300,00		2.539.600,00	
- PROGRAMA REACTIVA PERU	2.837.828,29		2.756.177,91		2.674.840,88		2.674.840,88		2.511.635,00		2.429.769,78	

Reportado por : BBVA

Última fecha reportada por la SBS : 31/12/2023

Operación	AGO 2023 (SBS: JUL2023)		SET 2023 (SBS: AGO2023)		OCT 2023 (SBS: SET2023)		NOV 2023 (SBS: OCT2023)		DIC 2023 (SBS: NOV2023)		ENE 2024 (SBS: DIC2023)	
	Monto *	Dias V.	Monto *	Dias V.	Monto *	Dias V.	Monto *	Dias V.	Monto *	Dias V.	Monto *	Dias V.
Calificación (2)	NOR		NOR		NOR		NOR		NOR		NOR	
RESUMEN												
- Total Deuda	181.753,00		186.135,63		191.072,38		376.956,85		178.737,71		177.445,98	
- Garantías	63.511,00		63.511,00		63.511,00		63.511,00		63.511,00		63.511,00	
CREDITOS INDIRECTOS												
- CartasFianzaOtorgadas	181.753,00		186.135,63		191.072,38		376.956,85		178.737,71		177.445,98	
GARANTIAS												
- GARANTIAS RECIBIDAS	63.511,50		63.511,50		63.511,50		63.511,50		63.511,50		63.511,50	
-- OtrasGtiasNoPref	63.511,50		63.511,50		63.511,50		63.511,50		63.511,50		63.511,50	

Última fecha reportada por la SBS : 31/12/2023

Operación	FEB 2023 (SBS: ENE2023)		MAR 2023 (SBS: FEB2023)		ABR 2023 (SBS: MAR2023)		MAY 2023 (SBS: ABR2023)		JUN 2023 (SBS: MAY2023)		JUL 2023 (SBS: JUN2023)	
	Monto *	Dias V.	Monto *	Dias V.	Monto *	Dias V.	Monto *	Dias V.	Monto *	Dias V.	Monto *	Dias V.
Calificación (2)	NOR		NOR		NOR		NOR		NOR		NOR	
RESUMEN												
- Total Deuda	193.843,00		191.727,25		189.510,75		187.143,13		185.329,63		182.760,50	
- Línea No Utilizada	1.539.200,00		1.522.400,00		1.504.800,00		1.486.000,00		1.471.600,00			
- Garantías	63.511,00		63.511,00		63.511,00		63.511,00		63.511,00		63.511,00	
CREDITOS INDIRECTOS												
- CartasFianzaOtorgadas	193.843,00		191.727,25		189.510,75		187.143,13		185.329,63		182.760,50	
LINEA NO UTIL. Y CRED. NO DESEMB.												
- LinCredDescuentos	1.539.200,00		1.522.400,00		1.504.800,00		1.486.000,00		1.471.600,00			
GARANTIAS												
- GARANTIAS RECIBIDAS	63.511,50		63.511,50		63.511,50		63.511,50		63.511,50		63.511,50	
-- OtrasGtiasNoPref	63.511,50		63.511,50		63.511,50		63.511,50		63.511,50		63.511,50	

Rectificaciones SBS

Entidad	Periodo SBS	Cuenta	Concepto Rectificación	Dice	Debe Decir
---------	-------------	--------	------------------------	------	------------

Aval/Codeudor

Montos expresados en unidades de soles*

Es Avalista de:

Información reportada por la SBS al 31/12/2023

Tipo Doc	Nro Documento	Nombre/Razón Social	Act	Pre	12m
----------	---------------	---------------------	-----	-----	-----

Montos expresados en unidades de soles*

Quiénes lo Avalan:

Información reportada por la SBS al 31/12/2023

Tipo Doc	Nro Documento	Nombre/Razón Social	Act	Pre	12m
DNI	10222263	JIRAS CABALLERO MIROSLAV CARLOS			
Institución SBS		Calif. (2)	Saldo *		
SCOTIABANK PERU S A A		NOR	2.686.600,00		

Montos expresados en unidades de soles*

Es Avalista de:

Información Reportada por Entidades de Microfinanzas / Otros Créditos

Tipo Doc	Nro Documento	Nombre/Razón Social	Act	Pre	12m
----------	---------------	---------------------	-----	-----	-----

Montos expresados en unidades de soles*

Quiénes lo Avalan:

Información Reportada por Entidades de Microfinanzas / Otros Créditos

Tipo Doc	Nro Documento	Nombre/Razón Social	Act	Pre	12m
----------	---------------	---------------------	-----	-----	-----

Documentos Protestados como Deudor/Aceptante

Montos expresados en unidades*

Reportado por la Cámara de Comercio de Lima (CCL)

Documentos Protestados sin Regularizar

	# Doc	Monto (S/) *	Max Días Venc.
Total:	0	0,00	

Tipo de Cambio 3.804

Nro. Secuencia	Tip. Reg. **	Acreeedor/Girador	Tipo Doc.	Moneda	Monto *	Monto * (S/)	Boletín	F. Protesto	F. Venc.	Días Venc.
----------------	--------------	-------------------	-----------	--------	---------	--------------	---------	-------------	----------	------------

**PR: Protestos, CJ: Cobranza Judicial, MO: Moras, PP: Procesos Penales

Montos expresados en unidades*

Reportado por la Cámara de Comercio de Lima (CCL)

Documentos Protestados Regularizados

	# Doc	Monto (S/) *
Total:	0	0,00

Nro. Secuencia	Tip. Reg. **	Acreeedor/Girador	Tipo Doc.	Moneda	Monto *	Monto * (S/)	Boletín	F. Protesto	F. Venc.	F. Reg
----------------	--------------	-------------------	-----------	--------	---------	--------------	---------	-------------	----------	--------

**PR: Protestos, CJ: Cobranza Judicial, MO: Moras, PP: Procesos Penales

Documentos Protestados como Acreeedor/Girador

Montos expresados en unidades*

Reportado por la Cámara de Comercio de Lima (CCL)

Documentos Protestados sin Regularizar

	# Doc	Monto (S/) *	Max Días Venc.
Total:	1	1.692,00	1,746

Tipo de Cambio 3.804

Nro. Secuencia	Tip. Reg.	Deudor/Aceptante	Tipo Doc.	Moneda	Monto *	Monto * (S/)	Boletín	F. Protesto	F. Venc	Días Venc.
6237536	PR	LEON TRAGODARA CONNIE FRANCIS	LET	S/.	1.692,00	1.692,00	04/2019	22/04/2019	09/04/2019	1,746

**PR: Protestos, CJ: Cobranza Judicial, MO: Moras, PP: Procesos Penales

Montos expresados en unidades*

Reportado por la Cámara de Comercio de Lima (CCL)

Documentos Protestados Regularizados

	# Doc	Monto (S/) *
Total:	0	0,00

Nro. Secuencia	Tip. Reg.	Deudor/Aceptante	Tipo Doc.	Moneda	Monto *	Monto * (S/)	Boletín	F. Protesto	F. Venc.	F. Reg
----------------	-----------	------------------	-----------	--------	---------	--------------	---------	-------------	----------	--------

**PR: Protestos, CJ: Cobranza Judicial, MO: Moras, PP: Procesos Penales

Detalle de Vencidos

Comercio Exterior

Montos expresados en unidades de dólares

Muestra información reportada por la SUNAT desde el 07/02/2011

Resumen por Ejercicio

Ejercicio	Actividad	Número de Operaciones	Importe USD *	N° Países	3 países con mayor número de operaciones
2023	EXPORTACIÓN	117	7.323.389,04	14	CHILE, UNITED STATES, CANADA
	IMPORTACIÓN	36	1.232.538,27	8	INDIA, CANADA, CHINA
2022	EXPORTACIÓN	121	5.425.471,82	13	UNITED STATES, CANADA, CHILE
	IMPORTACIÓN	49	2.176.116,01	9	INDIA, CHINA, CANADA
2021	EXPORTACIÓN	99	4.041.433,79	13	UNITED STATES, CHILE, CANADA
	IMPORTACIÓN	52	1.463.351,31	15	INDIA, SOUTH AFRICA, UNITED STATES
2020	EXPORTACIÓN	65	1.852.542,56	15	UNITED STATES, MEXICO, CHILE
	IMPORTACIÓN	22	501.002,17	8	SOUTH AFRICA, BRAZIL, CHINA

Resumen por Meses

Actividad	Ejercicio	Mes	Número de Operaciones	Importe USD *	N° Países	3 países con mayor número de operaciones
EXPORTACIÓN	2023	DICIEMBRE	4	683.044,75	5	CANADA, CHILE, CHINA
		NOVIEMBRE	8	676.453,27	5	CHILE, MEXICO, UNITED STATES
		OCTUBRE	12	1.034.489,95	5	CHILE, UNITED STATES, CANADA
		SETIEMBRE	10	1.296.801,82	5	CHILE, MEXICO, PANAMA
		AGOSTO	7	514.074,37	5	CHILE, MOROCCO, UNITED STATES
		JULIO	17	569.136,34	5	CHILE, UNITED STATES, CANADA
		JUNIO	10	389.547,18	5	CHILE, UNITED STATES, GERMANY
		MAYO	12	205.300,80	5	UNITED STATES, CHILE, MEXICO
		ABRIL	10	223.592,07	5	CHILE, UNITED STATES, CANADA
		MARZO	7	436.582,51	5	CHILE, CHINA, GHANA
		FEBRERO	11	353.268,23	5	UNITED STATES, CANADA, CHILE
		ENERO	9	941.097,75	5	UNITED STATES, CANADA, CHILE

	2022	DICIEMBRE	7	151.565,16	5	UNITED STATES,CANADA,CHILE
		NOVIEMBR	11	621.353,39	5	UNITED STATES,TURKEY,CHILE
		OCTUBRE	16	1.161.287,20	5	UNITED STATES,TURKEY,CANADA
		SETIEMBRE	12	677.324,82	5	UNITED STATES,CANADA,CHILE
		AGOSTO	11	812.633,38	5	UNITED STATES,ECUADOR,CANADA
		JULIO	15	587.787,00	5	UNITED STATES,CHILE,CHINA
		JUNIO	3	58.860,00	5	ECUADOR,MAURITANIA,MEXICO
		MAYO	13	531.681,30	5	UNITED STATES,ECUADOR,MEXICO
		ABRIL	13	231.650,27	5	UNITED STATES,CANADA,CHILE
		MARZO	5	49.109,00	5	UNITED STATES,CANADA,ECUADOR
		FEBRERO	8	454.732,40	5	UNITED STATES,CANADA,CHILE
		ENERO	7	87.487,90	5	UNITED STATES,CANADA,MEXICO
	2021	DICIEMBRE	9	275.495,46	4	UNITED STATES,CANADA,CHILE
		NOVIEMBR	15	952.603,71	4	UNITED STATES,CHILE,CHINA
		OCTUBRE	7	693.656,90	4	CHINA,UNITED STATES,MEXICO
		SETIEMBRE	18	342.281,98	4	UNITED STATES,CHILE,CHINA
		AGOSTO	4	36.942,00	4	UNITED STATES,GERMANY,UNITED KINGDOM
		JULIO	8	182.809,75	4	UNITED STATES,CANADA,ECUADOR
		JUNIO	7	198.181,60	4	CHILE,MEXICO,UNITED STATES
		MAYO	8	239.418,04	4	CHILE,UNITED STATES,LITHUANIA
		ABRIL	6	924.692,96	4	UNITED STATES,CHINA,CHILE
		MARZO	6	69.816,66	4	UNITED STATES,CANADA
		FEBRERO	5	45.880,00	4	MAURITANIA,UNITED STATES,CANADA
		ENERO	6	79.654,73	4	UNITED STATES
	2020	DICIEMBRE	7	385.558,00	4	UNITED STATES,CHILE,LITHUANIA
		NOVIEMBR	9	95.286,00	4	UNITED STATES,LITHUANIA,CHILE
		OCTUBRE	6	193.861,66	4	UNITED STATES,MEXICO
		SETIEMBRE	7	101.945,00	4	UNITED STATES,BELGIUM,CANADA
		AGOSTO	8	137.532,50	4	UNITED STATES,CHILE,GUYANA
		JULIO	7	394.495,00	4	AUSTRALIA,UNITED STATES,FRENCH GUIANA
		JUNIO	1	48.600,00	4	MEXICO
		MAYO	5	20.697,36	4	UNITED STATES,BRAZIL,CHILE
		MARZO	4	345.214,00	4	UNITED STATES
		FEBRERO	5	64.937,36	4	BELGIUM,CHILE,MEXICO
		ENERO	6	64.415,68	4	UNITED STATES,CANADA,CHILE
IMPORTACIÓN	2023	DICIEMBRE	3	354.658,35	1	INDIA
		NOVIEMBR	5	183.480,09	4	CHINA,INDIA,SOUTH AFRICA
		OCTUBRE	4	136.151,61	4	CANADA,CHINA,SOUTH AFRICA
		SETIEMBRE	2	21.321,89	2	MEXICO,SOUTH AFRICA
		AGOSTO	1	5.210,10	1	BRAZIL
		JULIO	5	110.011,15	4	INDIA,ARGENTINA,CANADA
		MAYO	7	220.337,97	4	INDIA,UNITED STATES,CANADA
		ABRIL	2	82.712,22	2	CANADA,UNITED STATES
		MARZO	3	27.395,66	2	CHINA,UNITED STATES
		FEBRERO	1	4.222,03	1	UNITED STATES
		ENERO	3	87.037,22	3	BRAZIL,CANADA,UNITED STATES
	2022	DICIEMBRE	4	136.931,31	3	UNITED STATES,CHILE,INDIA
		NOVIEMBR	4	216.164,18	2	CANADA,SOUTH AFRICA
		OCTUBRE	1	4.483,71	1	UNITED STATES
		SETIEMBRE	4	182.842,28	3	INDIA,CANADA,CHINA
		AGOSTO	4	128.221,98	3	SOUTH AFRICA,CHINA,INDIA
		JULIO	5	283.861,04	3	INDIA,CANADA,CHINA
		JUNIO	6	401.112,90	4	INDIA,CHINA,CANADA
		MAYO	6	246.025,39	4	CHINA,UNITED STATES,INDIA
		ABRIL	5	353.032,03	6	INDIA,"KOREA, REPUBLIC OF",UNITED STATES
		MARZO	3	88.909,91	3	CHILE,MEXICO,UNITED STATES
		FEBRERO	6	133.056,72	5	SOUTH AFRICA,ARGENTINA,CANADA
		ENERO	1	1.474,55	1	CHILE
	2021	DICIEMBRE	9	187.253,32	4	INDIA,UNITED STATES,SOUTH AFRICA
		NOVIEMBR	5	190.491,80	4	SOUTH AFRICA,CANADA,INDIA
		OCTUBRE	8	274.038,43	6	UNITED STATES,SOUTH AFRICA,BRAZIL
		SETIEMBRE	1	8.970,20	1	UNITED STATES
		AGOSTO	2	29.660,99	1	INDIA
		JULIO	4	180.379,81	3	BRAZIL,RUSSIAN FEDERATION,SPAIN
		JUNIO	4	56.161,62	4	CHINA,"KOREA, REPUBLIC OF",MEXICO
		MAYO	7	242.853,72	8	SOUTH AFRICA,BRAZIL,CHILE



		ABRIL	1	35.859,40	1	RUSSIAN FEDERATION
		MARZO	6	123.141,77	5	SOUTH AFRICA, CHINA, FINLAND
		FEBRERO	4	103.558,48	5	BRAZIL, CHINA, UNITED STATES
		ENERO	1	30.981,78	1	INDIA
	2020	DICIEMBRE	2	60.172,50	2	BRAZIL, SOUTH AFRICA
		NOVIEMBRE	2	40.923,68	1	SOUTH AFRICA
		SETIEMBRE	2	8.254,75	2	CHINA, UNITED STATES
		AGOSTO	2	9.983,00	2	CHINA, SOUTH AFRICA
		JULIO	5	178.436,17	6	BRAZIL, CHINA, "KOREA, REPUBLIC OF"
		MAYO	1	252,00	1	UNITED STATES
		ABRIL	2	62.755,66	2	SOUTH AFRICA, CHINA
		MARZO	2	52.127,69	2	BRAZIL, UNITED STATES
		FEBRERO	1	9.048,11	1	SOUTH AFRICA
		ENERO	3	79.048,61	3	BRAZIL, INDIA, "KOREA, REPUBLIC OF"

PUBLICACIÓN DIARIO "EL PERUANO"

Reporte Otros Créditos

Institución	AGO 2023		SET 2023		OCT 2023		NOV 2023		DIC 2023		ENE 2024	
	Monto *	Dias V.	Monto *	Dias V.	Monto *	Dias V.	Monto *	Dias V.	Monto *	Dias V.	Monto *	Dias V.

Institución	FEB 2023		MAR 2023		ABR 2023		MAY 2023		JUN 2023		JUL 2023	
	Monto *	Dias V.	Monto *	Dias V.	Monto *	Dias V.	Monto *	Dias V.	Monto *	Dias V.	Monto *	Dias V.

Reporte Otros Créditos por entidades

Sin Información