



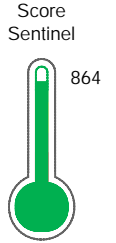
Reporte de Deudas

El reporte contiene solo los títulos seleccionados

- Información General
- Consulta Rápida
- Principales Acreedores
- Detalle Variación
- Posición Histórica
- Gráficos
- Rep. Vencidos
- Rep. SBS/Microf.
- SBS/Microf. Entidades
- Rectificaciones SBS
- Avalados/Avalistas
- Hechos de Importancia
- Documentos CCL
- Detalle de Vencidos
- Comercio Exterior
- Otros Créditos
- Otros Créd. Entidades
- Otros Rep. Negativos

RUC 20513462388 - DP WORLD CALLAO S.R.L.

Fecha Proceso	Tipo Doc.	N. Doc.	Nota	Deuda Total *	Var.	Actual	Previo	12m
22/07/2024	RUC	20513462388	0.000	141.232.244,11		●	●	●



Excelente Puntaje

*** La persona consultada cuenta con los siguientes créditos e indicadores.**

Línea de Crédito

Sentinel Sabio

Bancarizado: SI

Recomendación de Sentinel Sabio

Evaluación Crediticia



APROBAR
Producto Générico

Detalle:

- Cumple con todas las reglas de evaluación

Cuota Estimada Mensual

Según el cumplimiento de deudas reportadas

S/ 6237636,



Score Experian



Excelente Puntaje

Estadísticamente, en este nivel de score, 3 de 100 empresas podrían caer en incumplimiento en los próximos 12 meses

Información General

Datos Principales

07/08/2024: Última actualización de información reportada por SUNAT

Razón Social:	DP WORLD CALLAO S.R.L.		
Nombre Comercial:	DP WORLD CALLAO S.R.L.		
Tipo de Contribuyente:	SOC.COM.RESPONS. LTDA		
Estado de Contribuyente:	ACTIVO	Condición del Contribuyente:	HABIDO
Inicio de Actividades:	03/07/2006		
Tamaño contribuyente:	PRINCIPAL	Dependencia:	I.PRICO NACIONAL
Actividad Económica Principal	OTRAS ACTIVIDADES DE TRANSPORTES.		
Actividad Económica Secundaria 1	-	Actividad Económica Secundaria 2	-
Fecha Inscripción RRPP:	23/06/2006	Número de Partida Registral:	-
Folio:	-	Asiento:	-

Agente de retención

Direcciones Registradas

Dirección	Fuente
AVENIDA MANCO CAPAC NRO 113 CALLAO - CALLAO - CALLAO	SUNAT - DOMICILIO FISCAL
AVENIDA MANCO CAPAC NRO. S/N CALLAO - CALLAO - CALLAO	SUNAT - L. COMERCIAL

Representantes Legales

Nro Documento	Nombre de Representante	Act	Pre	12m	Fecha desde que ocupa Cargo	Cargo
00004716913	GAUTHIER NICOLAS BERNARD				11/05/2021	GERENTE GENERAL
10222792	UGARTE MAGGIOLO JOSE MIGUEL				07/07/2009	APODERADO
42244352	JAYASHI VENEGAS CARLOS ISHIRO				24/08/2015	APODERADO

Empresas Relacionadas a:

GAUTHIER NICOLAS BERNARD

Ruc	Razón Social	Semáforos			Fecha desde que ocupa Cargo	Cargo	Estado
		Act	Pre	12m			
20600846541	DP WORLD PERÚ S.R.L.				11/05/2021	GERENTE GENERAL	ACTIVO

UGARTE MAGGIOLO JOSE MIGUEL

Ruc	Razón Social	Semáforos			Fecha desde que ocupa Cargo	Cargo	Estado
		Act	Pre	12m			
20600846541	DP WORLD PERÚ S.R.L.				16/11/2015	APODERADO	ACTIVO

JAYASHI VENEGAS CARLOS ISHIRO

Ruc	Razón Social	Semáforos			Fecha desde que ocupa Cargo	Cargo	Estado
		Act	Pre	12m			
20566484537	CARLOS JB REPRESENTACIONES S.A.C. - C.JB REPRESENTACIONES S.A.				10/11/2014	GERENTE	ACTIVO

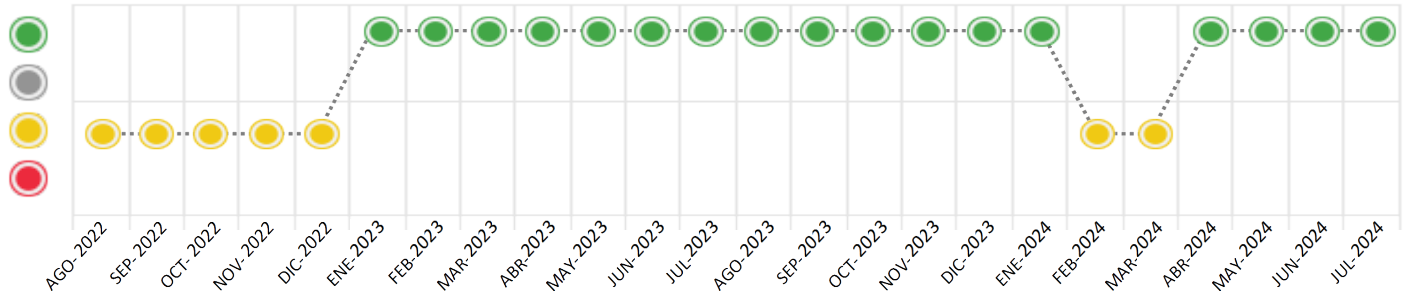
Consulta Rápida

Documento de identidad consultado

Fecha Proceso	Tipo Doc.	N. Doc.	Nombre o Raz. Social	Nota	Deuda Total *	Var.	Actual	Previo	12m
22/07/2024	RUC	20513462388	DP WORLD CALLAO S.R.L.	0.000	141.232.244,11		●	●	●

Montos expresados en unidades de soles*

Semáforos de los últimos 24 meses



Semáforo	Descripción
●	No registra información de deudas
●	Sin deudas vencidas
●	Deudas con poco atraso*
●	Deudas con atraso significativo*

*Semáforo deuda menor: Deuda vencida menor S/ 100 personas naturales o menor S/ 500 personas jurídicas

Verde: 0 <= Sem. < 0.001
 Amarillo: 0.001 <= Sem. <= 2
 Rojo: 2 < Sem. <= 6

Variación	Descripción
▼	Variación Negativa: Retraso en los pagos
▲	Variación Positiva: Mejora en sus pagos
%	Variación Porcentual Positiva: El monto total reportado por la SBS/Microfinanzas o número de instituciones financieras ha aumentado
%	Variación Porcentual Negativa: El monto total reportado por la SBS/Microfinanzas o número de instituciones financieras ha disminuido
≡	Aproximadamente igual o igual

Detalle de la deuda SBS/Microfinanzas

Entidad	Deuda Anterior			Deuda a JUL 2024				Rect. (1)	Disc.
	ENE 2024	ABR 2024	JUN 2024	Fecha Inf.	Calif. (2)	Monto *	Días Venc.		
SCOTIABANK	79.766.973,16	79.428.635,00	79.806.300,00	30/06/2024	NOR	81.791.850,00			
BCP	57.019.744,06	57.168.164,49	57.469.799,92	30/06/2024	NOR	58.904.671,39			
BBVA	0,00	524.422,72	526.422,72	30/06/2024	NOR	535.722,72			
TOTAL	136.786.717,22	137.121.222,21	137.802.522,64			141.232.244,11			

(1) Ver detalle en el cuadro de Rectificaciones SBS

(2) NOR: Normal, CPP: Con Problemas Potenciales, DEF: Deficiente, DUD: Dudoso, PER: Pérdida, SCAL: Sin Calificación

Detalle de la deuda de Otros Créditos

Entidad	Deuda Anterior			Deuda a JUL 2024				Disc.
	ENE 2024	ABR 2024	JUN 2024	Fecha Inf.	Calif. (2)	Monto	Días Venc.	
TOTAL								

(2) NOR: Normal, CPP: Con Problemas Potenciales, DEF: Deficiente, DUD: Dudoso, PER: Pérdida, SCAL: Sin Calificación

Detalle de vencidos

# Doc	Fuente - Acreedor	Monto *	Días Venc.

Utilización de Líneas de Crédito

Instituciones	**	Línea Aprobada	Línea No Utilizada	Línea Utilizada	% L. Uti.
BBVA	TOT		172.395,00		
TOTAL			172.395,00		0%

**(TOT):Otras Tarjetas de Crédito

Principales Acreedores

Montos expresados en unidades de soles*

Resumen de Deudas

Descripción de la Deuda	Monto *	Días
Deuda total SBS al 30/06/2024	141.232.244,11	
% Calificación normal	100,00	
Peor Calificación (2)	NOR	
Otros Créditos	0,00	****

Detalle de deuda SBS/Microfinanzas

Institución SBS	Calif. (2)	Saldo *	% Ven.	Días Venc.	Rect.(1)
SCOTIABANK	NOR	81.791.850,00	0,00		
BCP	NOR	58.904.671,39	0,00		
BBVA	NOR	535.722,72	0,00		
Deuda Total SBS/MicroFinanzas		141.232.244,11	0		

Detalle de Riesgos SBS/Microfinanzas

Concepto	Saldo *
Deuda Directa	9.379,00
Deuda Indirecta	141.222.865,11
Deuda Castigada	0,00
Deuda Total SBS/MicroFinanzas	141.232.244,11
Línea Tarj.Cred. No utilizada	172.395,00
Total Riesgo SBS/MicroFinanzas	141.404.639,11

Detalle de deuda Otros Créditos

Empresa	Calif. (2)	Saldo *	% Ven.	Días Venc.	Disc.
Deuda Total Otros Créditos		0,00	0		

Detalle de vencidos

# Doc	Fuente - Acreedor	Monto *	Días Venc.
-------	-------------------	---------	------------

Detalle Variación

Montos expresados en unidades de soles*

Resumen de la variación

Descripción de la deuda	21/06/2024	22/07/2024	Variación
Score	0.000	0.000	0.000
Nro. Entidades SBS/Microf.	3	3	0
Riesgo Total SBS/Microf. *	137.802.522,64	141.232.244,11	
Deuda Directa	4.228,80	9.379,00	5.150,20
Deuda Indirecta	137.798.293,84	141.222.865,11	3.424.571,27
Deuda Castigada	0,00	0,00	0,00

Variación del Riesgo Total SBS/Microf. *	Antes	22/07/2024	Variación
Último Mes	137.802.522,64	141.232.244,11	3.429.721,47
Último Trimestre	137.121.222,21	141.232.244,11	4.111.021,90
Último Semestre	136.786.717,22	141.232.244,11	4.445.526,89
Último Año	129.068.778,12	141.232.244,11	12.163.465,99

Calificación SBS/Microf.	21/06/2024	22/07/2024	Variación
% NOR (Normal)	100.00	100.00	0.00
% CPP (Con Problemas Potenciales)	0.00	0.00	0.00
% DEF (Deficiente)	0.00	0.00	0.00
% DUD (Dudoso)	0.00	0.00	0.00
% PER (Pérdida)	0.00	0.00	0.00

Deuda vencida *	21/06/2024	22/07/2024	Variación
Total deuda vencida	0,00	0,00	0,00
Deuda por Otros Créditos *	21/06/2024	22/07/2024	Variación



Total deuda otros créditos	0,00	0,00	0,00
----------------------------	------	------	------

Detalle de la variación			
Fuente - Acreedor *	21/06/2024	22/07/2024	Variación

Posición Histórica

Montos expresados en unidades de soles*

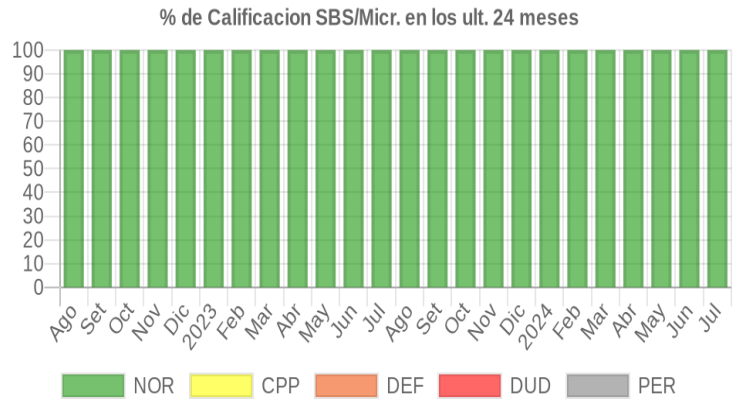
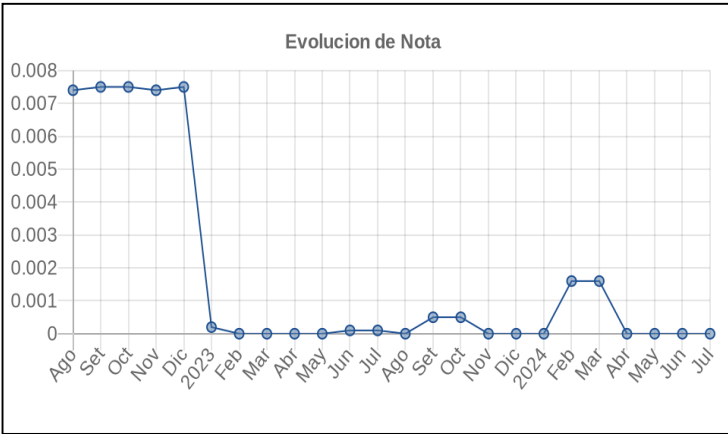
Fecha de Proceso	Sema. Actual	Sem. Riesgo	Var.	Superintendencia de Banca y Seguros (SBS/Microfinan.)				Otros Créditos	Otros Vencidos *				Ctas. Cerr./Anu.		Otros Repor. Negati.	
				# Enti.	Deuda Total *	% Cali. normal	Peor Califi.(2)		Deuda Vencida *	Protestos	Docs. Impagos	Deuda Tributaria	Deuda Laboral	Cta. Cte.		Tar. Créd.
22/07/2024	●	0.000	☰	3	141.232.244,11	100.00	NOR	0,00	0,00	0,00	0,00	0,00	0,00	0	0	0
21/06/2024	●	0.000	☰	3	137.802.522,64	100.00	NOR	0,00	0,00	0,00	0,00	0,00	0,00	0	0	0
20/05/2024	●	0.000	☰	3	138.180.608,96	100.00	NOR	0,00	0,00	0,00	0,00	0,00	0,00	0	0	0
22/04/2024	●	0.000	☰	3	137.121.222,21	100.00	NOR	0,00	0,00	0,00	0,00	0,00	0,00	0	0	0
09/04/2024	●	0.000	▲	3	139.931.881,37	100.00	NOR	0,00	0,00	0,00	0,00	0,00	0,00	0	0	0
01/04/2024	●	0.001	☰	3	139.931.881,37	100.00	NOR	0,00	0,00	77.984,32	0,00	0,00	0,00	0,00	0	0
21/03/2024	●	0.001	☰	3	139.931.881,37	100.00	NOR	0,00	0,00	78.093,92	0,00	0,00	0,00	0,00	0	0
01/03/2024	●	0.001	☰	3	140.437.557,90	100.00	NOR	0,00	0,00	78.093,92	0,00	0,00	0,00	0,00	0	0
21/02/2024	●	0.001	☰	3	140.437.557,90	100.00	NOR	0,00	0,00	78.136,35	0,00	0,00	0,00	0,00	0	0
07/02/2024	●	0.001	▼	3	136.786.717,22	100.00	NOR	0,00	0,00	78.136,35	0,00	0,00	0,00	0,00	0	0
01/02/2024	●	0.000	☰	3	136.786.717,22	100.00	NOR	0,00	0,00	6.725,01	0,00	0,00	0,00	0,00	0	0
19/01/2024	●	0.000	☰	3	136.786.717,22	100.00	NOR	0,00	0,00	6.557,07	0,00	0,00	0,00	0,00	0	0
17/01/2024	●	0.000	☰	3	137.785.299,74	100.00	NOR	0,00	0,00	6.557,07	0,00	0,00	0,00	0,00	0	0
08/01/2024	●	0.000	☰	3	137.785.299,74	100.00	NOR	0,00	0,00	6.557,07	0,00	0,00	0,00	0,00	0	0
03/01/2024	●	0.000	☰	3	137.785.299,74	100.00	NOR	0,00	0,00	6.557,07	726,00	0,00	0,00	0,00	0	0
28/12/2023	●	0.000	☰	3	137.785.299,74	100.00	NOR	0,00	0,00	6.604,80	726,00	0,00	0,00	0,00	0	0
22/12/2023	●	0.000	☰	3	137.785.299,74	100.00	NOR	0,00	0,00	6.604,80	726,00	0,00	0,00	0,00	0	0
21/12/2023	●	0.000	☰	3	141.538.321,37	100.00	NOR	0,00	0,00	6.604,80	726,00	0,00	0,00	0,00	0	0
11/12/2023	●	0.000	☰	3	141.538.321,37	100.00	NOR	0,00	0,00	6.604,80	726,00	0,00	0,00	0,00	0	0
01/12/2023	●	0.000	☰	3	141.538.321,37	100.00	NOR	0,00	0,00	6.604,80	364,00	0,00	0,00	0,00	0	0
23/11/2023	●	0.000	☰	3	141.538.321,37	100.00	NOR	0,00	0,00	6.785,12	364,00	0,00	0,00	0,00	0	0
08/11/2023	●	0.000	☰	3	139.882.026,63	100.00	NOR	0,00	0,00	6.785,12	364,00	0,00	0,00	0,00	0	0
06/11/2023	●	0.000	☰	3	139.882.026,63	100.00	NOR	0,00	0,00	6.785,12	364,00	0,00	0,00	0,00	0	0
02/11/2023	●	0.000	☰	3	139.882.026,63	100.00	NOR	0,00	0,00	0,00	0,00	0,00	0,00	0,00	0	0
24/10/2023	●	0.000	▲	3	139.882.026,63	100.00	NOR	0,00	0,00	75.752,77	0,00	0,00	0,00	0,00	0	0
23/10/2023	●	0.001	☰	3	139.882.026,63	100.00	NOR	0,00	0,00	75.752,77	0,00	18.108,00	0,00	0,00	0	0
20/10/2023	●	0.001	▼	3	136.271.486,36	100.00	NOR	0,00	0,00	75.752,77	0,00	18.108,00	0,00	0,00	0	0
21/09/2023	●	0.000	☰	3	136.271.486,36	100.00	NOR	0,00	0,00	75.752,77	0,00	0,00	0,00	0,00	0	0
13/09/2023	●	0.000	☰	3	183.842.191,16	100.00	NOR	0,00	0,00	75.752,77	0,00	0,00	0,00	0,00	0	0
24/08/2023	●	0.000	☰	3	183.842.191,16	100.00	NOR	0,00	0,00	0,00	0,00	0,00	0,00	0,00	0	0
03/08/2023	●	0.000	☰	3	129.068.778,12	100.00	NOR	0,00	0,00	0,00	0,00	0,00	0,00	0,00	0	0
01/08/2023	●	0.000	☰	3	129.068.778,12	100.00	NOR	0,00	0,00	36.015,56	0,00	0,00	0,00	0,00	0	0
24/07/2023	●	0.000	☰	3	129.068.778,12	100.00	NOR	0,00	0,00	36.215,20	0,00	0,00	0,00	0,00	0	0
03/07/2023	●	0.000	☰	3	130.876.421,64	100.00	NOR	0,00	0,00	36.215,20	0,00	0,00	0,00	0,00	0	0
23/06/2023	●	0.000	☰	3	130.876.421,64	100.00	NOR	0,00	0,00	36.724,29	0,00	0,00	0,00	0,00	0	0
22/06/2023	●	0.000	☰	3	130.876.421,64	100.00	NOR	0,00	0,00	0,00	0,00	0,00	0,00	0,00	0	0
22/05/2023	●	0.000	☰	3	132.156.330,10	100.00	NOR	0,00	0,00	0,00	0,00	0,00	0,00	0,00	0	0
08/05/2023	●	0.000	☰	3	133.827.315,39	100.00	NOR	0,00	0,00	0,00	0,00	0,00	0,00	0,00	0	0
03/05/2023	●	0.000	☰	3	133.827.315,39	100.00	NOR	0,00	0,00	8.670,38	0,00	0,00	0,00	0,00	0	0
24/04/2023	●	0.000	☰	3	133.827.315,39	100.00	NOR	0,00	0,00	8.789,54	0,00	0,00	0,00	0,00	0	0
20/04/2023	●	0.000	☰	3	135.390.238,21	100.00	NOR	0,00	0,00	8.789,54	0,00	0,00	0,00	0,00	0	0
22/03/2023	●	0.000	☰	3	135.390.238,21	100.00	NOR	0,00	0,00	0,00	0,00	0,00	0,00	0,00	0	0
21/02/2023	●	0.000	☰	3	136.877.828,72	100.00	NOR	0,00	0,00	0,00	0,00	0,00	0,00	0,00	0	0
16/02/2023	●	0.000	☰	3	135.676.709,08	100.00	NOR	0,00	0,00	0,00	0,00	0,00	0,00	0,00	0	0
30/01/2023	●	0.000	▲	3	135.676.709,08	100.00	NOR	0,00	0,00	20.007,82	0,00	0,00	0,00	0,00	0	0
27/01/2023	●	0.007	☰	3	135.676.709,08	100.00	NOR	0,00	0,00	256.294,84	0,00	0,00	0,00	0,00	0	0
23/01/2023	●	0.007	☰	3	135.676.709,08	100.00	NOR	0,00	0,00	256.294,84	0,00	0,00	0,00	0,00	0	0
03/01/2023	●	0.007	☰	3	137.020.911,19	100.00	NOR	0,00	0,00	256.294,84	0,00	0,00	0,00	0,00	0	0
22/12/2022	●	0.007	☰	3	137.020.911,19	100.00	NOR	0,00	0,00	258.649,05	0,00	0,00	0,00	0,00	0	0
01/12/2022	●	0.007	☰	3	141.867.339,03	100.00	NOR	0,00	0,00	258.649,05	0,00	0,00	0,00	0,00	0	0
23/11/2022	●	0.007	☰	3	141.867.339,03	100.00	NOR	0,00	0,00	266.145,30	0,00	0,00	0,00	0,00	0	0
02/11/2022	●	0.007	☰	3	141.591.017,10	100.00	NOR	0,00	0,00	266.145,30	0,00	0,00	0,00	0,00	0	0
24/10/2022	●	0.007	☰	3	141.591.017,10	100.00	NOR	0,00	0,00	266.640,92	0,00	0,00	0,00	0,00	0	0
04/10/2022	●	0.007	☰	3	136.728.530,63	100.00	NOR	0,00	0,00	266.640,92	0,00	0,00	0,00	0,00	0	0
22/09/2022	●	0.007	☰	3	136.728.530,63	100.00	NOR	0,00	0,00	258.153,42	0,00	0,00	0,00	0,00	0	0



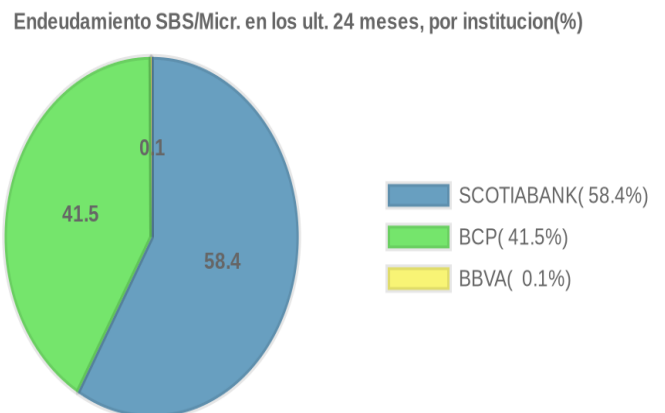
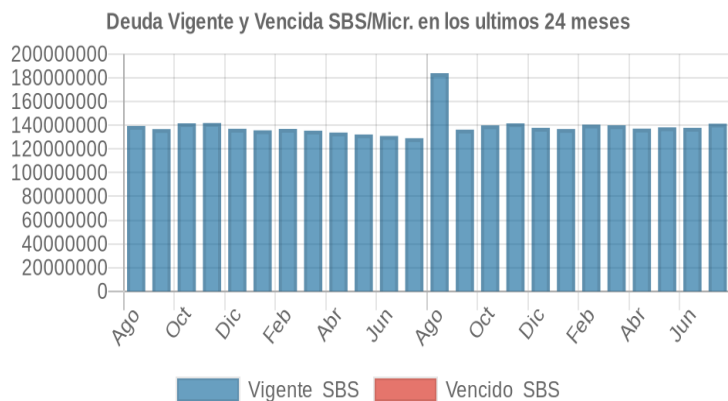
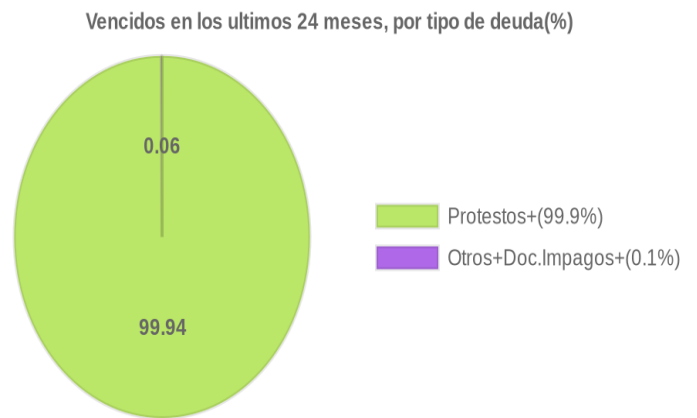
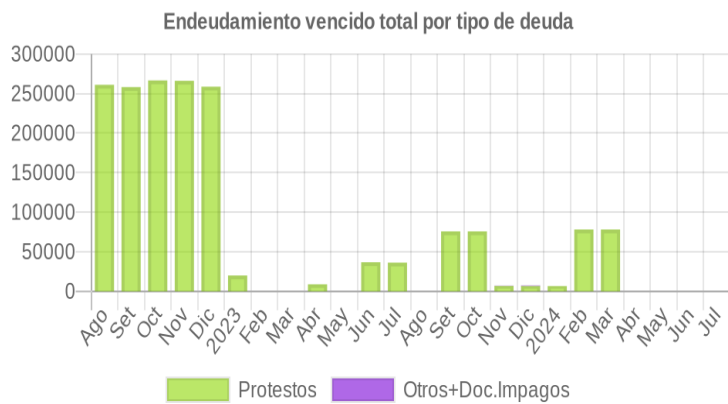
01/09/2022	●	0.007	☰	3	139.421.271,13	100.00	NOR	0,00	0,00	258.153,42	0,00	0,00	0,00	0	0	0
22/08/2022	●	0.007	☰	3	139.421.271,13	100.00	NOR	0,00	0,00	261.065,18	0,00	0,00	0,00	0	0	0
02/08/2022	●	0.007	☰	3	135.091.936,02	100.00	NOR	0,00	0,00	261.065,18	0,00	0,00	0,00	0	0	0

Gráficos

Montos expresados en unidades de soles*



NOR: Normal, CPP: Con Problemas Potenciales, DEF: Deficiente, DUD: Dudoso, PER: Pérdida, SCAL: Sin Calificación



Reporte de Vencidos

Montos expresados en unidades de soles*

Fuente - Acreedor	ABR 2024			MAY 2024			JUN 2024			JUL 2024		
	# Docs.	Monto *	Dias V.	# Docs.	Monto *	Dias V.	# Docs.	Monto *	Dias V.	# Docs.	Monto *	Dias V.
Protestos Sin Regularizar												
BANCO DE CREDITO DEL PERU		0,00	0		0,00			0,00			0,00	
OLYMPIC LOGISTIC SAC		0,00	0		0,00			0,00			0,00	
ANIXTER JORVEX S.A.C.		0,00	0		0,00			0,00			0,00	
Total	0			0			0			0		
Documentos Impagos												
ENEL DISTRIBUCION PERU S.A.A.		0,00			0,00			0,00			0,00	
Total	0			0			0			0		
Deuda Tributaria												
SUPERINTENDENCIA NACIONAL DE ADMINISTRACION		0,00			0,00			0,00			0,00	
Total	0			0			0			0		

Montos expresados en unidades de soles*

Fuente - Acreedor	DIC 2023			ENE 2024			FEB 2024			MAR 2024		
	# Docs.	Monto *	Dias V.	# Docs.	Monto *	Dias V.	# Docs.	Monto *	Dias V.	# Docs.	Monto *	Dias V.
Protestos Sin Regularizar												
BANCO DE CREDITO DEL PERU		0,00			0,00		1	53.894,06	40	1	53.894,06	71
OLYMPIC LOGISTIC SAC		0,00			0,00		1	17.517,28	40	1	17.517,28	71
ANIXTER JORVEX S.A.C.	2	6.604,80	70	2	6.557,07	101	2	6.725,01	13	2	6.682,58	16
Total	2	6.604,80	70	2	6.557,07	101	4	78.136,35	13	4	78.093,92	16
Documentos Impagos												
ENEL DISTRIBUCION PERU S.A.A.	2	726,00	256		0,00	0		0,00			0,00	
Total	2	726,00	256	0			0			0		
Deuda Tributaria												
SUPERINTENDENCIA NACIONAL DE ADMINISTRACION		0,00			0,00			0,00			0,00	
Total	0			0			0			0		

Montos expresados en unidades de soles*

Fuente - Acreedor	AGO 2023			SET 2023			OCT 2023			NOV 2023		
	# Docs.	Monto *	Dias V.	# Docs.	Monto *	Dias V.	# Docs.	Monto *	Dias V.	# Docs.	Monto *	Dias V.
Protestos Sin Regularizar												
BANCO DE CREDITO DEL PERU		0,00	0	1	75.752,77	30	1	75.752,77	61		0,00	
OLYMPIC LOGISTIC SAC		0,00			0,00			0,00			0,00	
ANIXTER JORVEX S.A.C.		0,00			0,00			0,00		2	6.785,12	39
Total	0			1	75.752,77	30	1	75.752,77	61	2	6.785,12	39
Documentos Impagos												
ENEL DISTRIBUCION PERU S.A.A.		0,00			0,00			0,00		1	364,00	22
Total	0			0			0			1	364,00	22
Deuda Tributaria												
SUPERINTENDENCIA NACIONAL DE ADMINISTRACION		0,00			0,00			0,00	0		0,00	
Total	0			0			0			0		

Reporte SBS/Microfinanzas

Montos expresados en unidades de soles*

Última fecha reportada por la SBS : 30/06/2024

ÚLTIMOS 6 MESES		FEB 2024 (SBS: ENE 2024)	MAR 2024 (SBS: FEB 2024)	ABR 2024 (SBS: MAR 2024)	MAY 2024 (SBS: ABR 2024)	JUN 2024 (SBS: MAY 2024)	JUL 2024 (SBS: JUN 2024)
% Porcentaje de Calificación	NOR (Normal)	100.00	100.00	100.00	100.00	100.00	100.00
	CPP (Con Problemas Pote.)	0.00	0.00	0.00	0.00	0.00	0.00
	DEF (Deficiente)	0.00	0.00	0.00	0.00	0.00	0.00
	DUD (Dudoso)	0.00	0.00	0.00	0.00	0.00	0.00
	PER (Pérdida)	0.00	0.00	0.00	0.00	0.00	0.00

Institución	FEB 2024 (SBS: ENE 2024)		MAR 2024 (SBS: FEB 2024)		ABR 2024 (SBS: MAR 2024)		MAY 2024 (SBS: ABR 2024)		JUN 2024 (SBS: MAY 2024)		JUL 2024 (SBS: JUN 2024)	
	Monto *	Dias V.	Monto *	Dias V.	Monto *	Dias V.	Monto *	Dias V.	Monto *	Dias V.	Monto *	Dias V.
SCOTIABANK	81.804.723,16		81.289.923,16		79.428.635,00		80.047.785,00		79.806.300,00		81.791.850,00	
BCP	58.480.212,02		58.111.335,49		57.168.164,49		57.605.501,24		57.469.799,92		58.904.671,39	
BBVA	152.622,72		530.622,72		524.422,72		527.322,72		526.422,72		535.722,72	
TOTAL	140.437.557,90		139.931.881,37		137.121.222,21		138.180.608,96		137.802.522,64		141.232.244,11	

Última fecha reportada por la SBS : 30/06/2024

Operación	FEB 2024 (SBS: ENE 2024)		MAR 2024 (SBS: FEB 2024)		ABR 2024 (SBS: MAR 2024)		MAY 2024 (SBS: ABR 2024)		JUN 2024 (SBS: MAY 2024)		JUL 2024 (SBS: JUN 2024)	
	Monto *	Dias V.	Monto *	Dias V.	Monto *	Dias V.	Monto *	Dias V.	Monto *	Dias V.	Monto *	Dias V.
RESUMEN												
- Total Deuda	140.437.557,90		139.931.881,37		137.121.222,21		138.180.608,96		137.802.522,64		141.232.244,11	
- Línea No Utilizada	8.260.968,01		8.208.765,18		8.063.970,20		8.135.613,79		8.113.411,23		8.310.224,35	
CREDITOS DIRECTOS												
- CRÉDITOS VIGENTES			83,80		10.060,31		1.570,00		4.228,80		9.379,00	
-- Corp: Cred. Rev. Línea Tarj. Crédito			83,80		10.060,31		1.570,00		4.228,80		9.379,00	
CREDITOS INDIRECTOS												
- Cartas Fianza Otorgadas	140.437.557,90		139.931.797,57		137.111.161,90		138.179.038,96		137.798.293,84		141.222.865,11	
LINEA NO UTIL. Y CRED. NO DESEMB.												
- LinCred Tarjeta Crédito	171.180,00		170.100,00		167.310,00		168.615,00		168.210,00		172.395,00	
- LinCred Esq Multilínea	8.089.788,01		8.038.665,18		7.896.660,20		7.966.998,79		7.945.201,23		8.137.829,35	

Montos expresados en unidades de soles*

Última fecha reportada por la SBS : 30/06/2024

6 MESES ANTERIORES	AGO 2023 (SBS: JUL 2023)	SET 2023 (SBS: AGO 2023)	OCT 2023 (SBS: SET 2023)	NOV 2023 (SBS: OCT 2023)	DIC 2023 (SBS: NOV 2023)	ENE 2024 (SBS: DIC 2023)
NOR (Normal)	100,00	100,00	100,00	100,00	100,00	100,00
% Porcentaje CPP (Con Problemas Pote.)	0,00	0,00	0,00	0,00	0,00	0,00
de DEF (Deficiente)	0,00	0,00	0,00	0,00	0,00	0,00
Calificación DUD (Dudoso)	0,00	0,00	0,00	0,00	0,00	0,00
PER (Pérdida)	0,00	0,00	0,00	0,00	0,00	0,00

Institución	AGO 2023 (SBS: JUL 2023)		SET 2023 (SBS: AGO 2023)		OCT 2023 (SBS: SET 2023)		NOV 2023 (SBS: OCT 2023)		DIC 2023 (SBS: NOV 2023)		ENE 2024 (SBS: DIC 2023)	
	Monto *	Dias V.	Monto *	Dias V.	Monto *	Dias V.	Monto *	Dias V.	Monto *	Dias V.	Monto *	Dias V.
SCOTIABANK	77.592.588,16		79.466.673,16		81.568.773,16		82.534.023,16		80.346.123,16		79.766.973,16	
BCP	106.249.603,00		56.804.813,20		58.313.130,24		59.004.298,21		57.439.176,58		57.019.744,06	
BBVA	0,00		0,00		123,23		0,00		0,00		0,00	
TOTAL	183.842.191,16		136.271.486,36		139.882.026,63		141.538.321,37		137.785.299,74		136.786.717,22	

Última fecha reportada por la SBS : 30/06/2024

Operación	AGO 2023 (SBS: JUL 2023)		SET 2023 (SBS: AGO 2023)		OCT 2023 (SBS: SET 2023)		NOV 2023 (SBS: OCT 2023)		DIC 2023 (SBS: NOV 2023)		ENE 2024 (SBS: DIC 2023)	
	Monto *	Dias V.	Monto *	Dias V.	Monto *	Dias V.	Monto *	Dias V.	Monto *	Dias V.	Monto *	Dias V.
RESUMEN												
- Total Deuda	183.842.191,16		136.271.486,36		139.882.026,63		141.538.321,37		137.785.299,74		136.786.717,22	
- Línea No Utilizada	162.360,00		68.967.289,09		70.800.120,09		71.643.384,03		69.730.820,06		8.054.660,97	
CREDITOS DIRECTOS												
- CRÉDITOS VIGENTES	21.869,50		296,00		2.148,27		1.392,39		4.352,16			
-- Corp: Cred. Rev. Línea Tarj. Crédito	21.869,50		296,00		2.025,04		1.392,39		4.352,16			
-- MedE: Cred. Rev. Línea Tarj. Crédito					123,23							
CREDITOS INDIRECTOS												
- Cartas Fianza Otorgadas	183.820.321,66		136.271.190,36		139.879.878,36		141.536.928,98		137.780.947,58		136.786.717,22	
LINEA NO UTIL. Y CRED. NO DESEMB.												
- LinCred Avaes Fianzas			60.943.326,86		62.565.226,89		63.309.976,85		61.621.876,90			
- LinCred Tarjeta Crédito	162.360,00		166.275,00		170.561,77		172.710,00		168.120,00		166.905,00	
- LinCred Esq Multilínea			7.857.687,23		8.064.331,43		8.160.697,18		7.940.823,16		7.887.755,97	

Reporte SBS/Microfinanzas por entidades

Reportado por : SCOTIABANK

Última fecha reportada por la SBS : 30/06/2024

Operación	FEB 2024 (SBS: ENE2024)		MAR 2024 (SBS: FEB2024)		ABR 2024 (SBS: MAR2024)		MAY 2024 (SBS: ABR2024)		JUN 2024 (SBS: MAY2024)		JUL 2024 (SBS: JUN2024)	
	Monto *	Dias V.	Monto *	Dias V.	Monto *	Dias V.	Monto *	Dias V.	Monto *	Dias V.	Monto *	Dias V.
Calificación (2)	NOR		NOR		NOR		NOR		NOR		NOR	
RESUMEN												
- Total Deuda	81.804.723,16		81.289.923,16		79.428.635,00		80.047.785,00		79.806.300,00		81.791.850,00	
CREDITOS INDIRECTOS												
- CartasFianzaOtorgadas	81.804.723,16		81.289.923,16		79.428.635,00		80.047.785,00		79.806.300,00		81.791.850,00	

Última fecha reportada por la SBS : 30/06/2024

Operación	AGO 2023 (SBS: JUL2023)		SET 2023 (SBS: AGO2023)		OCT 2023 (SBS: SET2023)		NOV 2023 (SBS: OCT2023)		DIC 2023 (SBS: NOV2023)		ENE 2024 (SBS: DIC2023)	
	Monto *	Dias V.	Monto *	Dias V.	Monto *	Dias V.	Monto *	Dias V.	Monto *	Dias V.	Monto *	Dias V.
Calificación (2)	NOR		NOR		NOR		NOR		NOR		NOR	
RESUMEN												
- Total Deuda	77.592.588,16		79.466.673,16		81.568.773,16		82.534.023,16		80.346.123,16		79.766.973,16	
- Línea No Utilizada			60.943.326,86		62.565.226,89		63.309.976,85		61.621.876,90			
CREDITOS INDIRECTOS												
- CartasFianzaOtorgadas	77.592.588,16		79.466.673,16		81.568.773,16		82.534.023,16		80.346.123,16		79.766.973,16	
LINEA NO UTIL. Y CRED. NO DESEMB.												
- LinCredAvalesFianzas			60.943.326,86		62.565.226,89		63.309.976,85		61.621.876,90			

Reportado por : BCP

Última fecha reportada por la SBS : 30/06/2024

Operación	FEB 2024 (SBS: ENE2024)		MAR 2024 (SBS: FEB2024)		ABR 2024 (SBS: MAR2024)		MAY 2024 (SBS: ABR2024)		JUN 2024 (SBS: MAY2024)		JUL 2024 (SBS: JUN2024)	
	Monto *	Dias V.	Monto *	Dias V.	Monto *	Dias V.	Monto *	Dias V.	Monto *	Dias V.	Monto *	Dias V.
Calificación (2)	NOR		NOR		NOR		NOR		NOR		NOR	
RESUMEN												
- Total Deuda	58.480.212,02		58.111.335,49		57.168.164,49		57.605.501,24		57.469.799,92		58.904.671,39	
- Línea No Utilizada	8.089.788,01		8.038.665,18		7.896.660,20		7.966.998,79		7.945.201,23		8.137.829,35	
CREDITOS DIRECTOS												
- CREDITOS VIGENTES			83,80		10.060,31		1.570,00		4.228,80		9.379,00	
-- Corp: Cred.Rev.LineaTarj.Crédito			83,80		10.060,31		1.570,00		4.228,80		9.379,00	
CREDITOS INDIRECTOS												
- CartasFianzaOtorgadas	58.480.212,02		58.111.251,69		57.158.104,18		57.603.931,24		57.465.571,12		58.895.292,39	
LINEA NO UTIL. Y CRED. NO DESEMB.												
- LinCredEsqMultilinea	8.089.788,01		8.038.665,18		7.896.660,20		7.966.998,79		7.945.201,23		8.137.829,35	

Última fecha reportada por la SBS : 30/06/2024

Operación	AGO 2023 (SBS: JUL2023)		SET 2023 (SBS: AGO2023)		OCT 2023 (SBS: SET2023)		NOV 2023 (SBS: OCT2023)		DIC 2023 (SBS: NOV2023)		ENE 2024 (SBS: DIC2023)	
	Monto *	Dias V.	Monto *	Dias V.	Monto *	Dias V.	Monto *	Dias V.	Monto *	Dias V.	Monto *	Dias V.
Calificación (2)	NOR		NOR		NOR		NOR		NOR		NOR	
RESUMEN												
- Total Deuda	106.249.603,00		56.804.813,20		58.313.130,24		59.004.298,21		57.439.176,58		57.019.744,06	
- Línea No Utilizada			7.857.687,23		8.064.331,43		8.160.697,18		7.940.823,16		7.887.755,97	
CREDITOS DIRECTOS												
- CREDITOS VIGENTES	21.869,50		296,00		2.025,04		1.392,39		4.352,16			
-- Corp: Cred.Rev.LineaTarj.Crédito	21.869,50		296,00		2.025,04		1.392,39		4.352,16			
CREDITOS INDIRECTOS												
- CartasFianzaOtorgadas	106.227.733,50		56.804.517,20		58.311.105,20		59.002.905,82		57.434.824,42		57.019.744,06	
LINEA NO UTIL. Y CRED. NO DESEMB.												
- LinCredEsqMultilinea			7.857.687,23		8.064.331,43		8.160.697,18		7.940.823,16		7.887.755,97	

Reportado por : BBVA



Última fecha reportada por la SBS : 30/06/2024

Operación	FEB 2024 (SBS: ENE2024)		MAR 2024 (SBS: FEB2024)		ABR 2024 (SBS: MAR2024)		MAY 2024 (SBS: ABR2024)		JUN 2024 (SBS: MAY2024)		JUL 2024 (SBS: JUN2024)	
	Monto *	Dias V.	Monto *	Dias V.	Monto *	Dias V.	Monto *	Dias V.	Monto *	Dias V.	Monto *	Dias V.
Calificación (2)	NOR		NOR		NOR		NOR		NOR		NOR	
RESUMEN												
- Total Deuda	152.622,72		530.622,72		524.422,72		527.322,72		526.422,72		535.722,72	
- Línea No Utilizada	171.180,00		170.100,00		167.310,00		168.615,00		168.210,00		172.395,00	
CREDITOS INDIRECTOS												
- CartasFianzaOtorgadas	152.622,72		530.622,72		524.422,72		527.322,72		526.422,72		535.722,72	
LINEA NO UTIL. Y CRED. NO DESEMB.												
- LinCredTarjetaCrédito	171.180,00		170.100,00		167.310,00		168.615,00		168.210,00		172.395,00	

Última fecha reportada por la SBS : 30/06/2024

Operación	AGO 2023 (SBS: JUL2023)		SET 2023 (SBS: AGO2023)		OCT 2023 (SBS: SET2023)		NOV 2023 (SBS: OCT2023)		DIC 2023 (SBS: NOV2023)		ENE 2024 (SBS: DIC2023)	
	Monto *	Dias V.	Monto *	Dias V.	Monto *	Dias V.	Monto *	Dias V.	Monto *	Dias V.	Monto *	Dias V.
Calificación (2)	NOR		NOR		NOR		NOR		NOR		NOR	
RESUMEN												
- Total Deuda					123,23							
- Línea No Utilizada	162.360,00		166.275,00		170.561,77		172.710,00		168.120,00		166.905,00	
CREDITOS DIRECTOS												
- CRÉDITOS VIGENTES					123,23							
-- MedE: Cred.Rev.LíneaTarj.Crédito					123,23							
LINEA NO UTIL. Y CRED. NO DESEMB.												
- LinCredTarjetaCrédito	162.360,00		166.275,00		170.561,77		172.710,00		168.120,00		166.905,00	

Rectificaciones SBS

Entidad	Periodo SBS	Cuenta	Concepto Rectificación	Díce	Debe Decir
---------	-------------	--------	------------------------	------	------------

Aval/Codeudor

Montos expresados en unidades de soles*

Es Avalista de:			Información reportada por la SBS al 31/05/2024		
Tipo Doc	Nro Documento	Nombre/Razón Social	Act	Pre	12m

Montos expresados en unidades de soles*

Quiénes lo Avalan:			Información reportada por la SBS al 31/05/2024		
Tipo Doc	Nro Documento	Nombre/Razón Social	Act	Pre	12m

Montos expresados en unidades de soles*

Es Avalista de:			Información Reportada por Entidades de Microfinanzas / Otros Créditos		
Tipo Doc	Nro Documento	Nombre/Razón Social	Act	Pre	12m

Montos expresados en unidades de soles*

Quiénes lo Avalan:			Información Reportada por Entidades de Microfinanzas / Otros Créditos		
Tipo Doc	Nro Documento	Nombre/Razón Social	Act	Pre	12m

Documentos Protestados como Deudor/Aceptante

Montos expresados en unidades*

Reportado por la Cámara de Comercio de Lima (CCL)

Documentos Protestados sin Regularizar

	# Doc	Monto (S/) *	Max Días Venc.
Total:	0	0,00	

Tipo de Cambio 3.717

Nro. Secuencia	Tip. Reg.	Acreedor/Girador	Tipo Doc.	Moneda	Monto *	Monto * (S/)	Boletín	F. Protesto	F. Venc.	Días Venc.
----------------	-----------	------------------	-----------	--------	---------	--------------	---------	-------------	----------	------------

**PR: Protestos, CJ: Cobranza Judicial, MO: Moras, PP: Procesos Penales

Montos expresados en unidades*

Reportado por la Cámara de Comercio de Lima (CCL)

Documentos Protestados Regularizados

	# Doc	Monto (S/) *
Total:	7	199.426,56

Nro. Secuencia	Tip. Reg.	Acreedor/Girador	Tipo Doc.	Moneda	Monto *	Monto * (S/)	Boletín	F. Protesto	F. Venc.	F. Reg
123160		BANCO DE CREDITO DEL PERU	FAN	S/.	53.894,06	53.894,06	01/2024	31/01/2024	20/01/2024	03/04/2024
123159		OLYMPIC LOGISTIC SAC	FAN	S/.	17.517,28	17.517,28	01/2024	31/01/2024	20/01/2024	03/04/2024
112250		ANIXTER JORVEX S.A.C.	FAN	US\$	950,49	3.533,92	11/2023	02/11/2023	22/10/2023	03/04/2024
112249		ANIXTER JORVEX S.A.C.	FAN	US\$	817,39	3.039,06	11/2023	02/11/2023	22/10/2023	03/04/2024
106685		BANCO DE CREDITO DEL PERU	FAN	S/.	75.752,77	75.752,77	09/2023	12/09/2023	31/08/2023	30/10/2023
96709		BANCO DE CREDITO DEL PERU	FAN	US\$	9.982,14	37.023,76	06/2023	09/06/2023	30/05/2023	24/07/2023
90517		BANCO DE CREDITO DEL PERU	FAN	US\$	2.336,40	8.665,71	04/2023	14/04/2023	04/04/2023	03/05/2023

**PR: Protestos, CJ: Cobranza Judicial, MO: Moras, PP: Procesos Penales

Detalle de Vencidos

Comercio Exterior

Montos expresados en unidades de dólares

Muestra información reportada por la SUNAT desde el 07/02/2011

Resumen por Ejercicio

Ejercicio	Actividad	Número de Operaciones	Importe USD *	N° Países	3 países con mayor número de operaciones
2024	IMPORTACIÓN	68	7.739.631,59	35	GERMANY, CHINA, BELGIUM
2023	EXPORTACIÓN	1	0,10	1	UNITED ARAB EMIRATES
	IMPORTACIÓN	72	69.544.607,90	20	GERMANY, CHINA, UNITED STATES
2022	IMPORTACIÓN	67	3.421.887,02	26	CHINA, GERMANY, UNITED STATES
2021	EXPORTACIÓN	1	38.022,78	1	GERMANY
	IMPORTACIÓN	69	8.155.610,41	20	CHINA, GERMANY, UNITED STATES
2020	IMPORTACIÓN	71	1.183.425,11	26	GERMANY, CHINA, UNITED STATES

Resumen por Meses

Actividad	Ejercicio	Mes	Número de Operaciones	Importe USD *	N° Países	3 países con mayor número de operaciones
EXPORTACIÓN	2023	OCTUBRE	1	0,10	1	UNITED ARAB EMIRATES
	2021	SETIEMBRE	1	38.022,78	1	GERMANY
IMPORTACIÓN	2024	AGOSTO	1	70.019,18	4	GERMANY, MEXICO, TAIWAN
		JULIO	8	178.650,35	10	GERMANY, TAIWAN, CHINA
		JUNIO	12	256.113,06	8	GERMANY, BELGIUM, CHINA
		MAYO	12	342.258,05	13	CHINA, GERMANY, UNITED STATES



		ABRIL	10	2.698.181,57	9	GERMANY,CHINA,CANADA
		MARZO	7	99.958,00	9	CHINA,GERMANY,ITALY
		FEBRERO	12	3.927.270,83	19	GERMANY,BELGIUM,NETHERLANDS
		ENERO	6	167.179,55	15	BELGIUM,CHINA,GERMANY
	2023	DICIEMBRE	4	864.141,79	8	CANADA,CHINA,GERMANY
		NOVIEMBRE	8	335.240,44	6	GERMANY,ITALY,UNITED STATES
		OCTUBRE	5	64.873.040,86	4	CHINA,GERMANY,ESTONIA
		SETIEMBRE	4	270.963,33	11	GERMANY,SPAIN,UNITED KINGDOM
		AGOSTO	13	662.023,52	5	GERMANY,CHINA,UNITED STATES
		JULIO	4	385.650,40	6	GERMANY,UNITED STATES,CHINA
		JUNIO	6	310.417,92	5	CHINA,GERMANY,BELGIUM
		MAYO	10	1.368.812,91	7	CHINA,GERMANY,UNITED STATES
		ABRIL	5	245.056,96	4	CHINA,GERMANY,UNITED STATES
		MARZO	3	79.039,17	5	CHINA,GERMANY,SWEDEN
		FEBRERO	5	80.004,84	4	CHINA,GERMANY,UNITED STATES
		ENERO	5	70.215,76	4	GERMANY,HUNGARY,BELGIUM
	2022	DICIEMBRE	7	1.231.425,79	12	CHINA,GERMANY,AUSTRALIA
		NOVIEMBRE	3	128.637,97	3	CHINA,"KOREA, REPUBLIC OF",TAIWAN
		OCTUBRE	9	730.341,93	8	CHINA,GERMANY,TAIWAN
		SETIEMBRE	6	80.317,36	8	GERMANY,NETHERLANDS,CHINA
		AGOSTO	3	26.355,88	5	GERMANY,UNITED KINGDOM,HUNGARY
		JULIO	4	324.882,28	4	CHINA,GERMANY,"KOREA, REPUBLIC OF"
		JUNIO	4	111.047,16	7	CHINA,GERMANY,UNITED STATES
		MAYO	8	124.377,91	7	GERMANY,CHINA,UNITED STATES
		ABRIL	7	111.302,94	9	GERMANY,JAPAN,MEXICO
		MARZO	6	150.819,33	7	CHINA,GERMANY,UNITED STATES
		FEBRERO	6	291.939,38	13	CHINA,TAIWAN,UNITED STATES
		ENERO	4	110.439,08	3	CHINA,GERMANY,TAIWAN
	2021	DICIEMBRE	5	78.720,39	7	CHINA,GERMANY,UNITED STATES
		NOVIEMBRE	4	26.069,91	5	GERMANY,MEXICO,TURKEY
		OCTUBRE	10	208.554,81	7	CHINA,GERMANY,UNITED STATES
		SETIEMBRE	5	46.545,27	4	CHINA,GERMANY,TAIWAN
		AGOSTO	4	41.581,59	5	GERMANY,UNITED STATES,CHINA
		JULIO	4	96.063,71	6	UNITED STATES,CHINA,GERMANY
		JUNIO	4	133.528,09	3	GERMANY,"KOREA, REPUBLIC OF",UNITED STATES
		MAYO	8	234.687,17	10	CHINA,GERMANY,UNITED STATES
		ABRIL	7	6.939.896,78	9	CHINA,MEXICO,SINGAPORE
		MARZO	5	83.402,93	5	CHINA,NETHERLANDS,UNITED STATES
		FEBRERO	8	211.741,26	9	UNITED STATES,CHINA,GERMANY
		ENERO	5	54.818,51	6	CHINA,GERMANY,UNITED STATES
	2020	DICIEMBRE	3	29.620,67	2	CHINA,NETHERLANDS
		NOVIEMBRE	4	36.195,33	8	UNITED STATES,GERMANY,UNITED KINGDOM
		OCTUBRE	5	69.711,49	5	GERMANY,NETHERLANDS,BELGIUM
		SETIEMBRE	5	93.207,03	7	CHINA,UNITED STATES,GERMANY
		AGOSTO	1	65.460,10	5	CANADA,CHINA,JAPAN
		JULIO	4	84.179,21	9	GERMANY,CHINA,AUSTRALIA
		JUNIO	7	168.997,53	11	GERMANY,CHINA,CANADA
		MAYO	9	73.619,95	8	CHINA,GERMANY,JAPAN
		ABRIL	5	91.937,08	4	GERMANY,UNITED STATES,CHINA
		MARZO	9	114.775,00	12	GERMANY,CHINA,UNITED STATES
		FEBRERO	9	151.625,77	12	CHINA,GERMANY,UNITED STATES
		ENERO	10	204.095,95	12	GERMANY,UNITED STATES,CHINA

PUBLICACIÓN DIARIO "EL PERUANO"

Reporte Otros Créditos

Institución	FEB 2024		MAR 2024		ABR 2024		MAY 2024		JUN 2024		JUL 2024	
	Monto *	Dias V.	Monto *	Dias V.	Monto *	Dias V.	Monto *	Dias V.	Monto *	Dias V.	Monto *	Dias V.



Institución	AGO 2023		SET 2023		OCT 2023		NOV 2023		DIC 2023		ENE 2024	
	Monto *	Dias V.	Monto *	Dias V.	Monto *	Dias V.	Monto *	Dias V.	Monto *	Dias V.	Monto *	Dias V.

Reporte Otros Créditos por entidades

Sin Información