



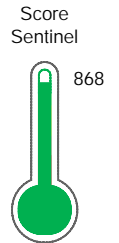
# Reporte de Deudas

El reporte contiene solo los títulos seleccionados

- Información General
- Consulta Rápida
- Principales Acreedores
- Detalle Variación
- Posición Histórica
- Gráficos
- Rep. Vencidos
- Rep. SBS/Microf.
- SBS/Microf. Entidades
- Rectificaciones SBS
- Avalados/Avalistas
- Hechos de Importancia
- Documentos CCL
- Detalle de Vencidos
- Comercio Exterior
- Otros Créditos
- Otros Créd. Entidades
- Otros Rep. Negativos

RUC 20137109612 - VM CONSULTORES DE INGENIERIA SOCIEDAD ANONIMA

Fecha Proceso	Tipo Doc.	N. Doc.	Nota	Deuda Total *	Var.	Actual	Previo	12m
21/06/2024	RUC	20137109612	0.000	340.305,35		<span style="color: green;">●</span>	<span style="color: green;">●</span>	<span style="color: green;">●</span>



Excelente Puntaje

\* La persona consultada cuenta con los siguientes créditos e indicadores.

- Línea de Crédito
- Está Avalado

## Sentinel Sabio

Bancarizado: SI

### Recomendación de Sentinel Sabio

Evaluación Crediticia



**APROBAR**  
Producto Générico

Detalle:

- Cumple con todas las reglas de evaluación

#### Cuota Estimada Mensual

Según el cumplimiento de deudas reportadas

S/ 15697,



### Score Experian



Excelente Puntaje

Estadísticamente, en este nivel de score, 3 de 100 empresas podrían caer en incumplimiento en los próximos 12 meses

## Información General

### Datos Principales

13/06/2024: Última actualización de información reportada por SUNAT

Razón Social:	VM CONSULTORES DE INGENIERIA SOCIEDAD ANONIMA		
Nombre Comercial:	VM CONSULTORES DE INGENIERIA		
Tipo de Contribuyente:	SOCIEDAD ANONIMA		
Estado de Contribuyente:	ACTIVO	Condición del Contribuyente:	HABIDO
Inicio de Actividades:	07/01/1966		
Tamaño contribuyente:	RESTO	Dependencia:	INTENDENCIA LIMA MEPECO
Actividad Económica Principal	ACTIV.DE ARQUITECTURA E INGENIERIA		
Actividad Económica Secundaria 1	-	Actividad Económica Secundaria 2	-
Fecha Inscripción RRPP:	07/01/1966	Número de Partida Registral:	-
Folio:	32	Asiento:	1

Agente de retención

### Direcciones Registradas

Dirección	Fuente
AVENIDA RICARDO RIVERA NAVARRETE NRO 395 INT 2203 URBANIZACION JARDIN SAN ISIDRO - LIMA - LIMA	SUNAT - DOMICILIO FISCAL
JIRON HELIO NRO. 5655 URBANIZACION INDUSTRIAL INFANTAS LOS OLIVOS - LIMA - LIMA	SUNAT - L. COMERCIAL
AVENIDA EJERCITO NRO. 903 DTO. 402B URBANIZACION LOS SAUCES CAYMA - AREQUIPA - AREQUIPA	SUNAT - L. COMERCIAL

### Representantes Legales

Nro Documento	Nombre de Representante	Act	Pre	12m	Fecha desde que ocupa Cargo	Cargo
00002496073	KANG KYUNGCHEOL	<input type="radio"/>	<input type="checkbox"/>	<input type="checkbox"/>	14/06/2022	GERENTE GENERAL
48534693	KANG CABRERA WONSEOK MIGUEL	<input checked="" type="radio"/>	<input checked="" type="checkbox"/>	<input checked="" type="checkbox"/>	23/12/2021	APODERADO

### Empresas Relacionadas a:

#### KANG CABRERA WONSEOK MIGUEL

Ruc	Razón Social	Semáforos			Fecha desde que ocupa Cargo	Cargo	Estado
		Act	Pre	12m			
20546027661	CONSORCIO VERA & MORENO - PROJECTS & FACILITIES MANAGEME	<input type="radio"/>	<input type="checkbox"/>	<input type="checkbox"/>	18/10/2022	APODERADO	ACTIVO
20600482883	CONSORCIO TOMAS VALLE II	<input type="radio"/>	<input type="checkbox"/>	<input type="checkbox"/>	17/06/2022	APODERADO	ACTIVO
20609601613	CONSORCIO VIAL ZAPOTILLO	<input type="radio"/>	<input type="checkbox"/>	<input type="checkbox"/>	07/06/2022	APODERADO	BAJA DE OFICIO

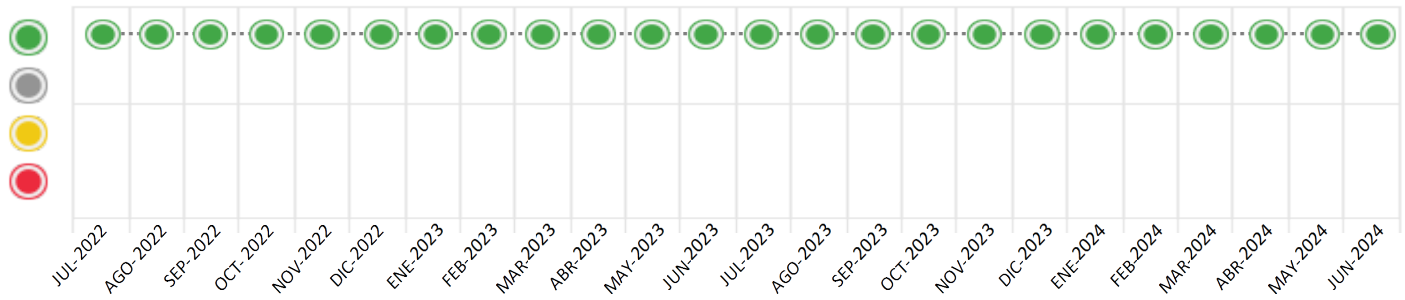
## Consulta Rápida

### Documento de identidad consultado

Fecha Proceso	Tipo Doc.	N. Doc.	Nombre o Raz. Social	Nota	Deuda Total *	Var.	Actual	Previo	12m
21/06/2024	RUC	20137109612	VM CONSULTORES DE INGENIERIA SOCIEDAD ANONIMA	0.000	340.305,35		<input checked="" type="radio"/>	<input checked="" type="radio"/>	<input checked="" type="radio"/>

Montos expresados en unidades de soles\*

Semáforos de los últimos 24 meses



Semáforo	Descripción
	No registra información de deudas
	Sin deudas vencidas
	Deudas con poco atraso*
	Deudas con atraso significativo*

\*Semáforo deuda menor: Deuda vencida menor S/ 100 personas naturales o menor S/ 500 personas jurídicas

- Verde: 0 <= Sem. < 0.001
- Amarillo: 0.001 <= Sem. <= 2
- Rojo: 2 < Sem. <= 6

Variación	Descripción
	Variación Negativa: Retraso en los pagos
	Variación Positiva: Mejora en sus pagos
	Variación Porcentual Positiva: El monto total reportado por la SBS/Microfinanzas o número de instituciones financieras ha aumentado
	Variación Porcentual Negativa: El monto total reportado por la SBS/Microfinanzas o número de instituciones financieras ha disminuido
	Aproximadamente igual o igual

## Detalle de la deuda SBS/Microfinanzas

Entidad	Deuda Anterior			Deuda a JUN 2024				Rect. (1)	Disc.
	DIC 2023	MAR 2024	MAY 2024	Fecha Inf.	Calif. (2)	Monto *	Días Venc.		
BANCO PICHINCHA	179.721,00	179.721,00	179.721,00	31/05/2024	NOR	179.721,00			
BBVA	82.173,24	82.173,24	82.173,24	31/05/2024	NOR	82.173,24			
BIF	132.016,11	47.656,11	47.656,11	31/05/2024	NOR	47.656,11			
BCP	30.755,00	30.755,00	30.755,00	31/05/2024	NOR	30.755,00			
<b>TOTAL</b>	<b>424.665,35</b>	<b>340.305,35</b>	<b>340.305,35</b>			<b>340.305,35</b>			

(1) Ver detalle en el cuadro de Rectificaciones SBS

(2) NOR: Normal, CPP: Con Problemas Potenciales, DEF: Deficiente, DUD: Dudoso, PER: Pérdida, SCAL: Sin Calificación

## Detalle de la deuda de Otros Créditos

Entidad	Deuda Anterior			Deuda a JUN 2024				Disc.
	DIC 2023	MAR 2024	MAY 2024	Fecha Inf.	Calif. (2)	Monto	Días Venc.	
<b>TOTAL</b>								

(2) NOR: Normal, CPP: Con Problemas Potenciales, DEF: Deficiente, DUD: Dudoso, PER: Pérdida, SCAL: Sin Calificación

## Detalle de vencidos

# Doc	Fuente - Acreedor	Monto *	Días Venc.

## Utilización de Líneas de Crédito

Instituciones	**	Línea Aprobada	Línea No Utilizada	Línea Utilizada	% L. Uti.
BIF	AVF		4.675,90		
<b>TOTAL</b>			4.675,90		0%

\*\*(AVF): Avaluos y Fianzas

## Principales Acreedores

Montos expresados en unidades de soles\*

## Resumen de Deudas

Descripción de la Deuda	Monto *	Días
Deuda total SBS al 31/05/2024	340.305,35	
% Calificación normal	100,00	
Peor Calificación (2)	NOR	
Otros Créditos	0,00	****

## Detalle de deuda SBS/Microfinanzas

Institución SBS	Calif. (2)	Saldo *	% Ven.	Días Venc.	Rect.(1)
BANCO PICHINCHA	NOR	179.721,00	0,00		
BBVA	NOR	82.173,24	0,00		
BIF	NOR	47.656,11	0,00		
BCP	NOR	30.755,00	0,00		
<b>Deuda Total SBS/MicroFinanzas</b>		<b>340.305,35</b>	<b>0</b>		

## Detalle de Riesgos SBS/Microfinanzas

Concepto	Saldo *
Deuda Directa	0,00
Deuda Indirecta	340.305,35
Deuda Castigada	0,00
Deuda Total SBS/MicroFinanzas	340.305,35
Línea Tarj.Cred. No utilizada	0,00
Total Riesgo SBS/MicroFinanzas	340.305,35

## Detalle de deuda Otros Créditos

Empresa	Calif. (2)	Saldo *	% Ven.	Días Venc.	Disc.
Deuda Total Otros Créditos		0,00	0		

## Detalle de vencidos

# Doc	Fuente - Acreedor	Monto *	Días Venc.
-------	-------------------	---------	------------

## Detalle Variación

Montos expresados en unidades de soles\*

## Resumen de la variación

Descripción de la deuda	20/05/2024	21/06/2024	Variación
Score	0.000	0.000	0.000
Nro. Entidades SBS/Microf.	4	4	0
Riesgo Total SBS/Microf. *	340.305,35	340.305,35	
Deuda Directa	0,00	0,00	0,00
Deuda Indirecta	340.305,35	340.305,35	0,00
Deuda Castigada	0,00	0,00	0,00

Variación del Riesgo Total SBS/Microf. *	Antes	21/06/2024	Variación
Último Mes	340.305,35	340.305,35	0,00
Último Trimestre	340.305,35	340.305,35	0,00
Último Semestre	424.665,35	340.305,35	-84.360,00
Último Año	474.747,75	340.305,35	-134.442,40

Calificación SBS/Microf.	20/05/2024	21/06/2024	Variación
% NOR (Normal)	100.00	100.00	0.00
% CPP (Con Problemas Potenciales)	0.00	0.00	0.00
% DEF (Deficiente)	0.00	0.00	0.00
% DUD (Dudoso)	0.00	0.00	0.00
% PER (Pérdida)	0.00	0.00	0.00

Deuda vencida *	20/05/2024	21/06/2024	Variación
Total deuda vencida	0,00	0,00	0,00
Deuda por Otros Créditos *	20/05/2024	21/06/2024	Variación



Total deuda otros créditos	0,00	0,00	0,00
----------------------------	------	------	------

Detalle de la variación			
Fuente - Acreedor *	20/05/2024	21/06/2024	Variación

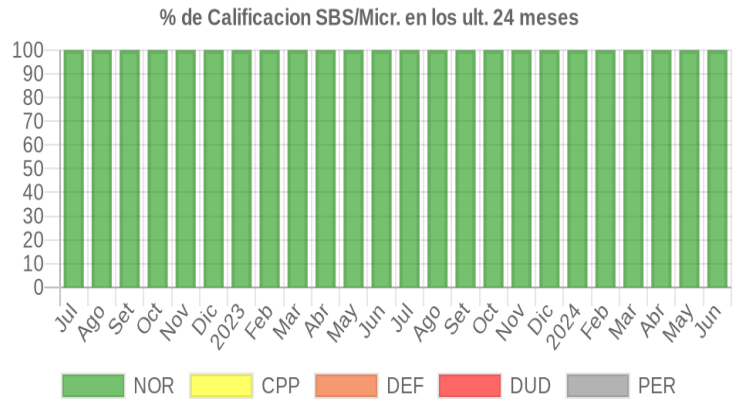
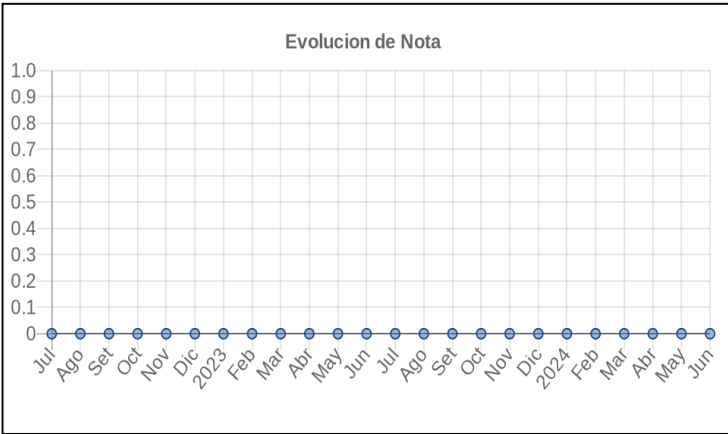
## Posición Histórica

Montos expresados en unidades de soles\*

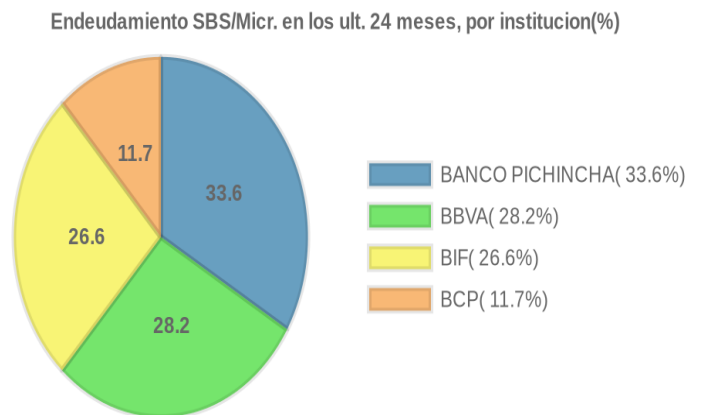
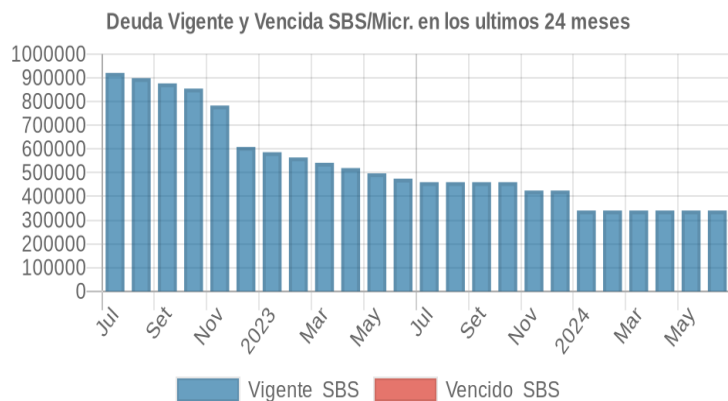
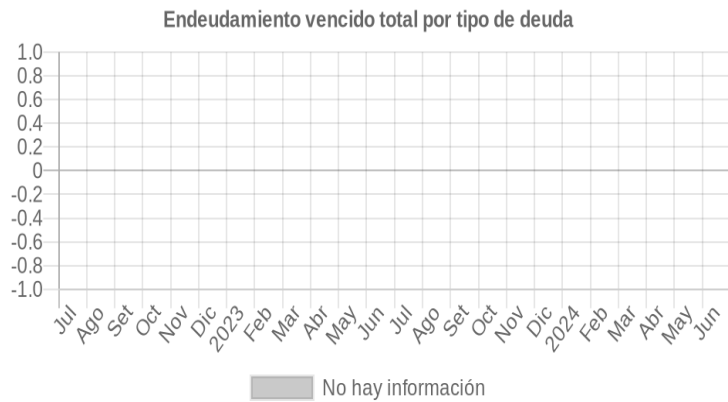
Fecha de Proceso	Sema. Actual	Sem. Riesgo	Var.	Superintendencia de Banca y Seguros (SBS/Microfinan.)				Otros Créditos	Otros Vencidos *				Ctas. Cerr./Anu.		Otros Repor. Negati.		
				# Enti.	Deuda Total *	% Cali. normal	Peor Califi. (2)		Deuda Vencida *	Protestos	Docs. Impagos	Deuda Tributaria	Deuda Laboral	Cta. Cte.		Tar. Créd.	
21/06/2024	●	0.000	☰	4	340.305,35	100.00	NOR	0,00	0,00	0,00	0,00	0,00	0,00	0	0	0	
20/05/2024	●	0.000	☰	4	340.305,35	100.00	NOR	0,00	0,00	0,00	0,00	0,00	0,00	0,00	0	0	0
22/04/2024	●	0.000	☰	4	340.305,35	100.00	NOR	0,00	0,00	0,00	0,00	0,00	0,00	0,00	0	0	0
21/03/2024	●	0.000	☰	4	340.305,35	100.00	NOR	0,00	0,00	0,00	0,00	0,00	0,00	0,00	0	0	0
21/02/2024	●	0.000	☰	4	340.305,35	100.00	NOR	0,00	0,00	0,00	0,00	0,00	0,00	0,00	0	0	0
19/01/2024	●	0.000	☰	4	340.305,35	100.00	NOR	0,00	0,00	0,00	0,00	0,00	0,00	0,00	0	0	0
22/12/2023	●	0.000	☰	4	424.665,35	100.00	NOR	0,00	0,00	0,00	0,00	0,00	0,00	0,00	0	0	0
23/11/2023	●	0.000	☰	4	424.665,35	100.00	NOR	0,00	0,00	0,00	0,00	0,00	0,00	0,00	0	0	0
23/10/2023	●	0.000	☰	4	459.815,09	100.00	NOR	0,00	0,00	0,00	0,00	0,00	0,00	0,00	0	0	0
21/09/2023	●	0.000	☰	4	459.815,09	100.00	NOR	0,00	0,00	0,00	0,00	0,00	0,00	0,00	0	0	0
24/08/2023	●	0.000	☰	4	459.815,09	100.00	NOR	0,00	0,00	0,00	0,00	0,00	0,00	0,00	0	0	0
24/07/2023	●	0.000	☰	4	459.815,09	100.00	NOR	0,00	0,00	0,00	0,00	0,00	0,00	0,00	0	0	0
22/06/2023	●	0.000	☰	4	474.747,75	100.00	NOR	0,00	0,00	0,00	0,00	0,00	0,00	0,00	0	0	0
22/05/2023	●	0.000	☰	4	497.076,36	100.00	NOR	0,00	0,00	0,00	0,00	0,00	0,00	0,00	0	0	0
24/04/2023	●	0.000	☰	4	519.379,69	100.00	NOR	0,00	0,00	0,00	0,00	0,00	0,00	0,00	0	0	0
22/03/2023	●	0.000	☰	4	541.664,16	100.00	NOR	0,00	0,00	0,00	0,00	0,00	0,00	0,00	0	0	0
21/02/2023	●	0.000	☰	4	563.909,03	100.00	NOR	0,00	0,00	0,00	0,00	0,00	0,00	0,00	0	0	0
23/01/2023	●	0.000	☰	4	586.131,94	100.00	NOR	0,00	0,00	0,00	0,00	0,00	0,00	0,00	0	0	0
22/12/2022	●	0.000	☰	4	608.345,96	100.00	NOR	0,00	0,00	0,00	0,00	0,00	0,00	0,00	0	0	0
23/11/2022	●	0.000	☰	4	782.865,75	100.00	NOR	0,00	0,00	0,00	0,00	0,00	0,00	0,00	0	0	0
24/10/2022	●	0.000	☰	4	854.123,47	100.00	NOR	0,00	0,00	0,00	0,00	0,00	0,00	0,00	0	0	0
22/09/2022	●	0.000	☰	4	876.242,72	100.00	NOR	0,00	0,00	0,00	0,00	0,00	0,00	0,00	0	0	0
22/08/2022	●	0.000	☰	4	898.336,13	100.00	NOR	0,00	0,00	0,00	0,00	0,00	0,00	0,00	0	0	0
22/07/2022	●	0.000	☰	4	920.423,48	100.00	NOR	0,00	0,00	0,00	0,00	0,00	0,00	0,00	0	0	0

## Gráficos

Montos expresados en unidades de soles\*



NOR: Normal, CPP: Con Problemas Potenciales, DEF: Deficiente, DUD: Dudoso, PER: Pérdida, SCAL: Sin Calificación



## Reporte de Vencidos

Montos expresados en unidades de soles\*

Fuente - Acreedor	MAR 2024			ABR 2024			MAY 2024			JUN 2024		
	# Docs.	Monto *	Dias V.	# Docs.	Monto *	Dias V.	# Docs.	Monto *	Dias V.	# Docs.	Monto *	Dias V.

Montos expresados en unidades de soles\*

Fuente - Acreedor	NOV 2023			DIC 2023			ENE 2024			FEB 2024		
	# Docs.	Monto *	Dias V.	# Docs.	Monto *	Dias V.	# Docs.	Monto *	Dias V.	# Docs.	Monto *	Dias V.

Montos expresados en unidades de soles\*

Fuente - Acreedor	JUL 2023			AGO 2023			SET 2023			OCT 2023		
	# Docs.	Monto *	Dias V.	# Docs.	Monto *	Dias V.	# Docs.	Monto *	Dias V.	# Docs.	Monto *	Dias V.

## Reporte SBS/Microfinanzas

Montos expresados en unidades de soles\*

Última fecha reportada por la SBS : 31/05/2024

ULTIMOS 6 MESES		ENE 2024 (SBS: DIC 2023)	FEB 2024 (SBS: ENE 2024)	MAR 2024 (SBS: FEB 2024)	ABR 2024 (SBS: MAR 2024)	MAY 2024 (SBS: ABR 2024)	JUN 2024 (SBS: MAY 2024)
% Porcentaje de Calificación	NOR (Normal)	100.00	100.00	100.00	100.00	100.00	100.00
	CPP (Con Problemas Pote.)	0.00	0.00	0.00	0.00	0.00	0.00
	DEF (Deficiente)	0.00	0.00	0.00	0.00	0.00	0.00
	DUD (Dudoso)	0.00	0.00	0.00	0.00	0.00	0.00
	PER (Pérdida)	0.00	0.00	0.00	0.00	0.00	0.00

Institución	ENE 2024 (SBS: DIC 2023)		FEB 2024 (SBS: ENE 2024)		MAR 2024 (SBS: FEB 2024)		ABR 2024 (SBS: MAR 2024)		MAY 2024 (SBS: ABR 2024)		JUN 2024 (SBS: MAY 2024)	
	Monto *	Dias V.	Monto *	Dias V.	Monto *	Dias V.	Monto *	Dias V.	Monto *	Dias V.	Monto *	Dias V.
BANCO PICHINCHA	179.721,00		179.721,00		179.721,00		179.721,00		179.721,00		179.721,00	
BBVA	82.173,24		82.173,24		82.173,24		82.173,24		82.173,24		82.173,24	
BIF	47.656,11		47.656,11		47.656,11		47.656,11		47.656,11		47.656,11	
BCP	30.755,00		30.755,00		30.755,00		30.755,00		30.755,00		30.755,00	
TOTAL	340.305,35		340.305,35		340.305,35		340.305,35		340.305,35		340.305,35	

Última fecha reportada por la SBS : 31/05/2024

Operación	ENE 2024 (SBS: DIC 2023)		FEB 2024 (SBS: ENE 2024)		MAR 2024 (SBS: FEB 2024)		ABR 2024 (SBS: MAR 2024)		MAY 2024 (SBS: ABR 2024)		JUN 2024 (SBS: MAY 2024)	
	Monto *	Dias V.	Monto *	Dias V.	Monto *	Dias V.	Monto *	Dias V.	Monto *	Dias V.	Monto *	Dias V.
RESUMEN												
- Total Deuda	340.305,35		340.305,35		340.305,35		340.305,35		340.305,35		340.305,35	
- Línea No Utilizada	345.497,91		431.647,90		428.623,87		420.811,90		424.465,89		4.675,90	
- Garantías	1.514.358,00		1.552.358,00		1.542.758,00		1.517.958,00		1.529.558,00		1.525.958,00	
CREDITOS INDIRECTOS												
- CartasFianzaOtorgadas	340.305,35		340.305,35		340.305,35		340.305,35		340.305,35		340.305,35	
LINEA NO UTIL. Y CRED. NO DESEMB.												
- LinCredAvalasFianzas	345.497,91		431.647,90		428.623,87		420.811,90		424.465,89		4.675,90	
GARANTIAS												
- GARANTIAS RECIBIDAS	1.514.358,71		1.552.358,80		1.542.758,78		1.517.958,72		1.529.558,75		1.525.958,74	
-- GtiasNoPref(AvalyFianza)	1.514.358,71		1.552.358,80		1.542.758,78		1.517.958,72		1.529.558,75		1.525.958,74	

Montos expresados en unidades de soles\*

Última fecha reportada por la SBS : 31/05/2024

6 MESES ANTERIORES		JUL 2023 (SBS: JUN 2023)	AGO 2023 (SBS: JUL 2023)	SET 2023 (SBS: AGO 2023)	OCT 2023 (SBS: SET 2023)	NOV 2023 (SBS: OCT 2023)	DIC 2023 (SBS: NOV 2023)
% Porcentaje de Calificación	NOR (Normal)	100.00	100.00	100.00	100.00	100.00	100.00
	CPP (Con Problemas Pote.)	0.00	0.00	0.00	0.00	0.00	0.00
	DEF (Deficiente)	0.00	0.00	0.00	0.00	0.00	0.00
	DUD (Dudoso)	0.00	0.00	0.00	0.00	0.00	0.00
	PER (Pérdida)	0.00	0.00	0.00	0.00	0.00	0.00





Institución	JUL 2023 (SBS: JUN 2023)		AGO 2023 (SBS: JUL 2023)		SET 2023 (SBS: AGO 2023)		OCT 2023 (SBS: SET 2023)		NOV 2023 (SBS: OCT 2023)		DIC 2023 (SBS: NOV 2023)	
	Monto *	Dias V.	Monto *	Dias V.	Monto *	Dias V.	Monto *	Dias V.	Monto *	Dias V.	Monto *	Dias V.
BANCO PICHINCHA	179.721,00		179.721,00		179.721,00		179.721,00		179.721,00		179.721,00	
BBVA	82.173,24		82.173,24		82.173,24		82.173,24		82.173,24		82.173,24	
BIF	167.165,85		167.165,85		167.165,85		167.165,85		132.016,11		132.016,11	
BCP	30.755,00		30.755,00		30.755,00		30.755,00		30.755,00		30.755,00	
TOTAL	459.815,09		459.815,09		459.815,09		459.815,09		424.665,35		424.665,35	

Última fecha reportada por la SBS : 31/05/2024

Operación	JUL 2023 (SBS: JUN 2023)		AGO 2023 (SBS: JUL 2023)		SET 2023 (SBS: AGO 2023)		OCT 2023 (SBS: SET 2023)		NOV 2023 (SBS: OCT 2023)		DIC 2023 (SBS: NOV 2023)	
	Monto *	Dias V.	Monto *	Dias V.	Monto *	Dias V.	Monto *	Dias V.	Monto *	Dias V.	Monto *	Dias V.
RESUMEN												
- Total Deuda	459.815,09		459.815,09		459.815,09		459.815,09		424.665,35		424.665,35	
- Línea No Utilizada					2.804,13		7.312,14		274.811,89		263.999,88	
- Garantías	1.481.958,00		1.473.958,00		1.478.003,00		1.517.203,00		1.565.958,00		1.525.158,00	
CREDITOS INDIRECTOS												
- CartasFianzaOtorgadas	459.815,09		459.815,09		459.815,09		459.815,09		424.665,35		424.665,35	
LINEA NO UTIL. Y CRED. NO DESEMB.												
- LinCredAvaesFianzas					2.804,13		7.312,14		274.811,89		263.999,88	
GARANTIAS												
- GARANTIAS RECIBIDAS	1.481.958,63		1.473.958,61		1.478.003,70		1.517.203,79		1.565.958,84		1.525.158,74	
-- GtiasNoPref(AvalyFianza)	1.481.958,63		1.473.958,61		1.478.003,70		1.517.203,79		1.565.958,84		1.525.158,74	

Reporte SBS/Microfinanzas por entidades

Reportado por : BANCO PICHINCHA

Última fecha reportada por la SBS : 31/05/2024

Operación	ENE 2024 (SBS: DIC2023)		FEB 2024 (SBS: ENE2024)		MAR 2024 (SBS: FEB2024)		ABR 2024 (SBS: MAR2024)		MAY 2024 (SBS: ABR2024)		JUN 2024 (SBS: MAY2024)	
	Monto *	Dias V.	Monto *	Dias V.	Monto *	Dias V.	Monto *	Dias V.	Monto *	Dias V.	Monto *	Dias V.
Calificación (2)	NOR		NOR		NOR		NOR		NOR		NOR	
RESUMEN												
- Total Deuda	179.721,00		179.721,00		179.721,00		179.721,00		179.721,00		179.721,00	
- Garantías	3,00		3,00		3,00		3,00		3,00		3,00	
CREDITOS INDIRECTOS												
- CartasFianzaOtorgadas	179.721,00		179.721,00		179.721,00		179.721,00		179.721,00		179.721,00	
GARANTIAS												
- GARANTIAS RECIBIDAS	3,71		3,80		3,78		3,72		3,75		3,74	
-- GtiasNoPref(AvalyFianza)	3,71		3,80		3,78		3,72		3,75		3,74	

Última fecha reportada por la SBS : 31/05/2024

Operación	JUL 2023 (SBS: JUN2023)		AGO 2023 (SBS: JUL2023)		SET 2023 (SBS: AGO2023)		OCT 2023 (SBS: SET2023)		NOV 2023 (SBS: OCT2023)		DIC 2023 (SBS: NOV2023)	
	Monto *	Dias V.	Monto *	Dias V.	Monto *	Dias V.	Monto *	Dias V.	Monto *	Dias V.	Monto *	Dias V.
Calificación (2)	NOR		NOR		NOR		NOR		NOR		NOR	
RESUMEN												
- Total Deuda	179.721,00		179.721,00		179.721,00		179.721,00		179.721,00		179.721,00	
- Garantías	3,00		3,00		3,00		3,00		3,00		3,00	
CREDITOS INDIRECTOS												
- CartasFianzaOtorgadas	179.721,00		179.721,00		179.721,00		179.721,00		179.721,00		179.721,00	
GARANTIAS												
- GARANTIAS RECIBIDAS	3,63		3,61		3,70		3,79		3,84		3,74	
-- GtiasNoPref(AvalyFianza)	3,63		3,61		3,70		3,79		3,84		3,74	

Reportado por : BBVA



Última fecha reportada por la SBS : 31/05/2024

Operación	ENE 2024 (SBS: DIC2023)		FEB 2024 (SBS: ENE2024)		MAR 2024 (SBS: FEB2024)		ABR 2024 (SBS: MAR2024)		MAY 2024 (SBS: ABR2024)		JUN 2024 (SBS: MAY2024)	
	Monto *	Dias V.	Monto *	Dias V.	Monto *	Dias V.	Monto *	Dias V.	Monto *	Dias V.	Monto *	Dias V.
Calificación (2)	NOR		NOR		NOR		NOR		NOR		NOR	
RESUMEN												
- Total Deuda	82.173,24		82.173,24		82.173,24		82.173,24		82.173,24		82.173,24	
CREDITOS INDIRECTOS												
- CartasFianzaOtorgadas	82.173,24		82.173,24		82.173,24		82.173,24		82.173,24		82.173,24	

Última fecha reportada por la SBS : 31/05/2024

Operación	JUL 2023 (SBS: JUN2023)		AGO 2023 (SBS: JUL2023)		SET 2023 (SBS: AGO2023)		OCT 2023 (SBS: SET2023)		NOV 2023 (SBS: OCT2023)		DIC 2023 (SBS: NOV2023)	
	Monto *	Dias V.	Monto *	Dias V.	Monto *	Dias V.	Monto *	Dias V.	Monto *	Dias V.	Monto *	Dias V.
Calificación (2)	NOR		NOR		NOR		NOR		NOR		NOR	
RESUMEN												
- Total Deuda	82.173,24		82.173,24		82.173,24		82.173,24		82.173,24		82.173,24	
CREDITOS INDIRECTOS												
- CartasFianzaOtorgadas	82.173,24		82.173,24		82.173,24		82.173,24		82.173,24		82.173,24	

Reportado por : BIF

Última fecha reportada por la SBS : 31/05/2024

Operación	ENE 2024 (SBS: DIC2023)		FEB 2024 (SBS: ENE2024)		MAR 2024 (SBS: FEB2024)		ABR 2024 (SBS: MAR2024)		MAY 2024 (SBS: ABR2024)		JUN 2024 (SBS: MAY2024)	
	Monto *	Dias V.	Monto *	Dias V.	Monto *	Dias V.	Monto *	Dias V.	Monto *	Dias V.	Monto *	Dias V.
Calificación (2)	NOR		NOR		NOR		NOR		NOR		NOR	
RESUMEN												
- Total Deuda	47.656,11		47.656,11		47.656,11		47.656,11		47.656,11		47.656,11	
- Línea No Utilizada	345.497,91		431.647,90		428.623,87		420.811,90		424.465,89		4.675,90	
- Garantías	1.483.600,00		1.521.600,00		1.512.000,00		1.487.200,00		1.498.800,00		1.495.200,00	
CREDITOS INDIRECTOS												
- CartasFianzaOtorgadas	47.656,11		47.656,11		47.656,11		47.656,11		47.656,11		47.656,11	
LINEA NO UTIL. Y CRED. NO DESEMB.												
- LinCredAvalessFianzas	345.497,91		431.647,90		428.623,87		420.811,90		424.465,89		4.675,90	
GARANTIAS												
- GARANTIAS RECIBIDAS	1.483.600,00		1.521.600,00		1.512.000,00		1.487.200,00		1.498.800,00		1.495.200,00	
-- GtiasNoPref(AvalyFianza)	1.483.600,00		1.521.600,00		1.512.000,00		1.487.200,00		1.498.800,00		1.495.200,00	

Última fecha reportada por la SBS : 31/05/2024

Operación	JUL 2023 (SBS: JUN2023)		AGO 2023 (SBS: JUL2023)		SET 2023 (SBS: AGO2023)		OCT 2023 (SBS: SET2023)		NOV 2023 (SBS: OCT2023)		DIC 2023 (SBS: NOV2023)	
	Monto *	Dias V.	Monto *	Dias V.	Monto *	Dias V.	Monto *	Dias V.	Monto *	Dias V.	Monto *	Dias V.
Calificación (2)	NOR		NOR		NOR		NOR		NOR		NOR	
RESUMEN												
- Total Deuda	167.165,85		167.165,85		167.165,85		167.165,85		132.016,11		132.016,11	
- Línea No Utilizada					2.804,13		7.312,14		274.811,89		263.999,88	
- Garantías	1.451.200,00		1.443.200,00		1.478.000,00		1.517.200,00		1.535.200,00		1.494.400,00	
CREDITOS INDIRECTOS												
- CartasFianzaOtorgadas	167.165,85		167.165,85		167.165,85		167.165,85		132.016,11		132.016,11	
LINEA NO UTIL. Y CRED. NO DESEMB.												
- LinCredAvalessFianzas					2.804,13		7.312,14		274.811,89		263.999,88	
GARANTIAS												
- GARANTIAS RECIBIDAS	1.451.200,00		1.443.200,00		1.478.000,00		1.517.200,00		1.535.200,00		1.494.400,00	
-- GtiasNoPref(AvalyFianza)	1.451.200,00		1.443.200,00		1.478.000,00		1.517.200,00		1.535.200,00		1.494.400,00	

Reportado por : BCP

Última fecha reportada por la SBS : 31/05/2024

Operación	ENE 2024 (SBS: DIC2023)		FEB 2024 (SBS: ENE2024)		MAR 2024 (SBS: FEB2024)		ABR 2024 (SBS: MAR2024)		MAY 2024 (SBS: ABR2024)		JUN 2024 (SBS: MAY2024)	
	Monto *	Dias V.	Monto *	Dias V.	Monto *	Dias V.	Monto *	Dias V.	Monto *	Dias V.	Monto *	Dias V.
Calificación (2)	NOR		NOR		NOR		NOR		NOR		NOR	
RESUMEN												



- Total Deuda	30.755,00	30.755,00	30.755,00	30.755,00	30.755,00	30.755,00
- Garantías	30.755,00	30.755,00	30.755,00	30.755,00	30.755,00	30.755,00
CREDITOS INDIRECTOS						
- CartasFianzaOtorgadas	30.755,00	30.755,00	30.755,00	30.755,00	30.755,00	30.755,00
GARANTIAS						
- GARANTIAS RECIBIDAS	30.755,00	30.755,00	30.755,00	30.755,00	30.755,00	30.755,00
-- GtiasNoPref(AvalyFianza)	30.755,00	30.755,00	30.755,00	30.755,00	30.755,00	30.755,00

Última fecha reportada por la SBS : 31/05/2024

Operación	JUL 2023 (SBS: JUN2023)		AGO 2023 (SBS: JUL2023)		SET 2023 (SBS: AGO2023)		OCT 2023 (SBS: SET2023)		NOV 2023 (SBS: OCT2023)		DIC 2023 (SBS: NOV2023)	
	Monto *	Dias V.	Monto *	Dias V.	Monto *	Dias V.	Monto *	Dias V.	Monto *	Dias V.	Monto *	Dias V.
Calificación (2)	NOR		NOR		NOR		NOR		NOR		NOR	
RESUMEN												
- Total Deuda	30.755,00		30.755,00		30.755,00		30.755,00		30.755,00		30.755,00	
- Garantías	30.755,00		30.755,00						30.755,00		30.755,00	
CREDITOS INDIRECTOS												
- CartasFianzaOtorgadas	30.755,00		30.755,00		30.755,00		30.755,00		30.755,00		30.755,00	
GARANTIAS												
- GARANTIAS RECIBIDAS	30.755,00		30.755,00						30.755,00		30.755,00	
-- GtiasNoPref(AvalyFianza)	30.755,00		30.755,00						30.755,00		30.755,00	

Rectificaciones SBS

Entidad	Período SBS	Cuenta	Concepto Rectificación	Dice	Debe Decir
---------	-------------	--------	------------------------	------	------------

Aval/Codeudor

Montos expresados en unidades de soles\*

Es Avalista de: Información reportada por la SBS al 31/05/2024

Tipo Doc	Nro Documento	Nombre/Razón Social	Act	Pre	12m

Montos expresados en unidades de soles\*

Quiénes lo Avalan: Información reportada por la SBS al 31/05/2024

Tipo Doc	Nro Documento	Nombre/Razón Social	Act	Pre	12m
DNI	07641609	VERA BARANDIARAN LUIS	<span style="color: green;">●</span>	<span style="color: green;">●</span>	<span style="color: green;">●</span>
Institución SBS		Calif. (2)	Saldo *		
BANCO PICHINCHA		NOR	3,74		
BANCO DE CREDITO DEL PERÚ		NOR	30.755,00		

Montos expresados en unidades de soles\*

Es Avalista de: Información Reportada por Entidades de Microfinanzas / Otros Créditos

Tipo Doc	Nro Documento	Nombre/Razón Social	Act	Pre	12m

Montos expresados en unidades de soles\*

Quiénes lo Avalan: Información Reportada por Entidades de Microfinanzas / Otros Créditos

Tipo Doc	Nro Documento	Nombre/Razón Social	Act	Pre	12m

Documentos Protestados como Deudor/Aceptante



Montos expresados en unidades\*

Reportado por la Cámara de Comercio de Lima (CCL)

Documentos Protestados sin Regularizar

	# Doc	Monto (S/) *	Max Días Venc.
Total:	0	0,00	

Tipo de Cambio 3.843

Nro. Secuencia	Tip. ** Reg.	Acreedor/Girador	Tipo Doc.	Moneda	Monto *	Monto * (S/)	Boletín	F. Protesto	F. Venc	Días Venc.
----------------	--------------	------------------	-----------	--------	---------	--------------	---------	-------------	---------	------------

\*\*PR: Protestos, CJ: Cobranza Judicial, MO: Moras, PP: Procesos Penales

Montos expresados en unidades\*

Reportado por la Cámara de Comercio de Lima (CCL)

Documentos Protestados Regularizados

	# Doc	Monto (S/) *
Total:	0	0,00

Nro. Secuencia	Tip. ** Reg.	Acreedor/Girador	Tipo Doc.	Moneda	Monto *	Monto * (S/)	Boletín	F. Protesto	F. Venc.	F. Reg
----------------	--------------	------------------	-----------	--------	---------	--------------	---------	-------------	----------	--------

\*\*PR: Protestos, CJ: Cobranza Judicial, MO: Moras, PP: Procesos Penales

Detalle de Vencidos

Comercio Exterior

Montos expresados en unidades de dolares

Muestra información reportada por la SUNAT desde el 07/02/2011

Resumen por Ejercicio

Ejercicio	Actividad	Número de Operaciones	Importe USD *	N° Países	3 países con mayor número de operaciones
-----------	-----------	-----------------------	---------------	-----------	--

Resumen por Meses

Actividad	Ejercicio	Mes	Número de Operaciones	Importe USD *	N° Países	3 países con mayor número de operaciones
-----------	-----------	-----	-----------------------	---------------	-----------	--

PUBLICACIÓN DIARIO "EL PERUANO"

Reporte Otros Créditos

Institución	ENE 2024		FEB 2024		MAR 2024		ABR 2024		MAY 2024		JUN 2024	
	Monto *	Días V.	Monto *	Días V.	Monto *	Días V.	Monto *	Días V.	Monto *	Días V.	Monto *	Días V.

Institución	JUL 2023		AGO 2023		SET 2023		OCT 2023		NOV 2023		DIC 2023	
	Monto *	Días V.	Monto *	Días V.	Monto *	Días V.	Monto *	Días V.	Monto *	Días V.	Monto *	Días V.



Reporte Otros Créditos por entidades

Sin Información