



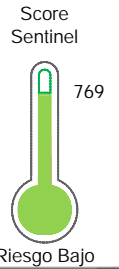
Reporte de Deudas

El reporte contiene solo los títulos seleccionados

- Información General
- Consulta Rápida
- Principales Acreedores
- Detalle Variación
- Posición Histórica
- Gráficos
- Rep. Vencidos
- Rep. SBS/Microf.
- SBS/Microf. Entidades
- Rectificaciones SBS
- Avalados/Avalistas
- Hechos de Importancia
- Documentos CCL
- Detalle de Vencidos
- Comercio Exterior
- Otros Créditos
- Otros Créd. Entidades
- Otros Rep. Negativos

RUC 20601189063 - CHINA RAILWAY INTERNATIONAL GROUP SUCURSAL DEL PERU

Fecha Proceso	Tipo Doc.	N. Doc.	Nota	Deuda Total *	Var.	Actual	Previo	12m
22/03/2023	RUC	20601189063	0.003	18.926.524,55				



Sentinel Sabio

Bancarizado: SI

Recomendación de Sentinel Sabio
Evaluación Crediticia

APROBAR
Producto Générico

Detalle:
- Cumple con todas las reglas de evaluación

Cuota Estimada Mensual

S/ 872036,

Score Sentinel
Nivel de Riesgo

769

Riesgo Bajo

Recomendación:

En este nivel de riesgo, 9 de 100 empresas podrían caer en incumplimiento en los próximos 12 meses

Información General

Datos Principales

25/01/2023: Última actualización de información reportada por SUNAT

Razón Social:	CHINA RAILWAY INTERNATIONAL GROUP SUCURSAL DEL PERU		
Nombre Comercial:	-		
Tipo de Contribuyente:	SUC,AG.EMP. EXTRANJ. EST. PERM NO DOM.		
Estado de Contribuyente:	ACTIVO	Condición del Contribuyente:	HABIDO
Inicio de Actividades:	28/04/2016		
Tamaño contribuyente:	PRINCIPAL	Dependencia:	INTENDENCIA LIMA PRICO
Actividad Económica Principal	CONSTRUCCION EDIFICIOS COMPLETOS.		
Actividad Económica Secundaria 1	-	Actividad Económica Secundaria 2	-
Fecha Inscripción RRPP:	05/04/2016	Número de Partida Registral:	-
Folio:	-	Asiento:	-

Agente de retención

Direcciones Registradas

Dirección	Fuente
AVENIDA TOMAS RAMSEY NRO 930 INT 902 URBANIZACION SAN FELIPE MAGDALENA DEL MAR - LIMA - LIMA	SUNAT - DOMICILIO FISCAL
JIRON PICHINCHA NRO. 623 OTR. JR.PICHINCHA 623 BREÑA BREÑA - LIMA - LIMA	SUNAT - OF.ADMINIST.
CALLE BALTAZAR LA TORRE NRO. 715 URBANIZACION COUNTRY CLUB EL GOLF SAN ISIDRO - LIMA - LIMA	SUNAT - SUCURSAL

Representantes Legales

Nro Documento	Nombre de Representante	Act	Pre	12m	Fecha desde que ocupa Cargo	Cargo
00001252731	YIN XINGLEI	<input checked="" type="radio"/>	<input checked="" type="radio"/>	<input checked="" type="radio"/>	05/04/2016	APODERADO
00002070313	SU DINGFENG	<input type="radio"/>	<input type="checkbox"/>	<input type="checkbox"/>	08/01/2020	APODERADO

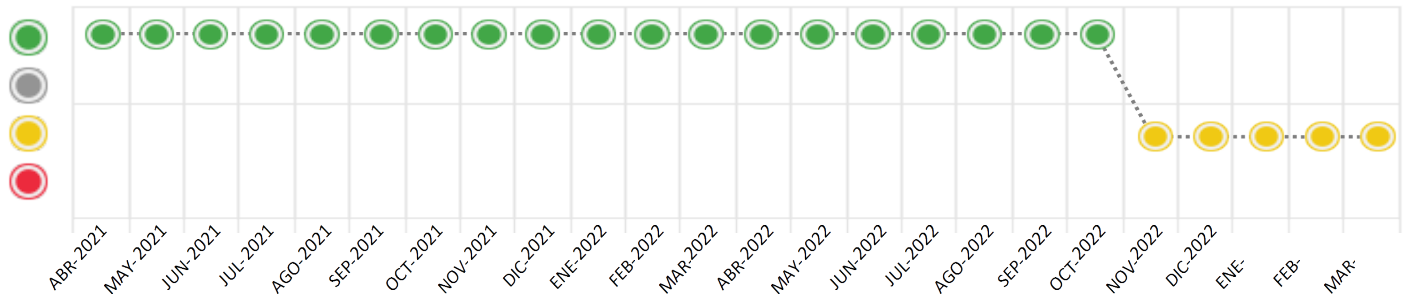
Consulta Rápida





Documento de identidad consultado

Fecha Proceso	Tipo Doc.	N. Doc.	Nombre o Raz. Social	Nota	Deuda Total *	Var.	Actual	Previo	12m
22/03/2023	RUC	20601189063	CHINA RAILWAY INTERNATIONAL GROUP SUCURSAL DEL PERU	0.003	18.926.524,55				

Montos expresados en unidades de soles*






Semáforos de los últimos 24 meses



Semáforo	Descripción
	No registra información de deudas
	Mínimo Riesgo: Sin deudas vencidas
	Mediano Riesgo: Deudas con poco atraso*
	Alto Riesgo: Deudas con atraso significativo*

*Semáforo deuda menor: Deuda vencida menor S/ 100 personas naturales o menor S/ 500 personas jurídicas

Verde: $0 \leq \text{Sem.} < 0.001$
 Amarillo: $0.001 \leq \text{Sem.} \leq 2$
 Rojo: $2 < \text{Sem.} \leq 6$

Variación	Descripción
	Variación Negativa: La nueva información reportada ha incrementado tu riesgo crediticio
	Variación Positiva: La nueva información ha mejorado tu posición de riesgo
	Variación Porcentual Positiva: El monto total reportado por la SBS/Microfinanzas o número de instituciones financieras ha aumentado
	Variación Porcentual Negativa: El monto total reportado por la SBS/Microfinanzas o número de instituciones financieras ha disminuido
	Aproximadamente igual o igual

Detalle de la deuda SBS/Microfinanzas

Entidad	Deuda Anterior			Deuda a MAR 2023				Rect. (1)	Disc.
	SET 2022	DIC 2022	FEB 2023	Fecha Inf.	Calif. (2)	Monto *	Días Venc.		
TOTAL	75.230.328,85	19.134.016,06	19.114.146,89	28/02/2023	NOR	18.905.520,55	0		

(1) Ver detalle en el cuadro de Rectificaciones SBS

(2) NOR: Normal, CPP: Con Problemas Potenciales, DEF: Deficiente, DUD: Dudoso, PER: Pérdida, SCAL: Sin Calificación

Detalle de la deuda de Otros Créditos

Entidad	Deuda Anterior			Deuda a MAR 2023				Disc.
	SET 2022	DIC 2022	FEB 2023	Fecha Inf.	Calif. (2)	Monto	Días Venc.	
TOTAL								

(2) NOR: Normal, CPP: Con Problemas Potenciales, DEF: Deficiente, DUD: Dudoso, PER: Pérdida, SCAL: Sin Calificación

Detalle de vencidos

# Doc	Fuente - Acreedor	Monto *	Días Venc.
	Documentos Impagos	21.004,00	738,600
2	TRANSERVICE LOGISTIC S.A.C.	21.004,00	293

Utilización de Líneas de Crédito

Instituciones	**	Línea Aprobada	Línea No Utilizada	Línea Utilizada	% L. Uti.
TOTAL					0%

**Tipo de Crédito

Principales Acreedores

Montos expresados en unidades de soles*

Resumen de Deudas

Descripción de la Deuda	Monto *	Días
Deuda total SBS al 28/02/2023	18.905.520,55	
% Calificación normal	100,00	
Peor Calificación (2)	NOR	
Otros Créditos	0,00	****
Deuda vencida		
Documentos Impagos	21.004,00	293
Total deuda vencida	21.004,00	

Detalle de deuda SBS/Microfinanzas

Institución SBS	Calif. (2)	Saldo *	% Ven.	Días Venc.	Rect.(1)
ICBC PERU BANK S.A.	NOR	18.905.520,55	0,00		
Deuda Total SBS/MicroFinanzas		18.905.520,55	0		

Detalle de Riesgos SBS/Microfinanzas

Concepto	Saldo *
Deuda Directa	0,00
Deuda Indirecta	18.905.520,55
Deuda Castigada	0,00
Deuda Total SBS/MicroFinanzas	18.905.520,55
Línea Tarj. Cred. No utilizada	0,00
Total Riesgo SBS/MicroFinanzas	18.905.520,55

Detalle de deuda Otros Créditos

Empresa	Calif. (2)	Saldo *	% Ven.	Días Venc.	Disc.
Deuda Total Otros Créditos		0,00	0		

Detalle de vencidos

# Doc	Fuente - Acreedor	Monto *	Días Venc.
	Documentos Impagos	21.004,00	738,600
2	TRANSERVICE LOGISTIC S.A.C.	21.004,00	293

Detalle Variación

Montos expresados en unidades de soles*

Resumen de la variación

Descripción de la deuda	21/02/2023	22/03/2023	Variación
Score	0.003	0.003	0.000
Nro. Entidades SBS/Microf.	1	1	0
Riesgo Total SBS/Microf. *	19.114.146,89	18.905.520,55	
Deuda Directa	0,00	0,00	0,00
Deuda Indirecta	19.114.146,89	18.905.520,55	-208.626,34
Deuda Castigada	0,00	0,00	0,00

Variación del Riesgo Total SBS/Microf. *	Antes	22/03/2023	Variación
Último Mes	19.114.146,89	18.905.520,55	-208.626,34
Último Trimestre	19.134.016,06	18.905.520,55	-228.495,51
Último Semestre	75.230.328,85	18.905.520,55	-56.324.808,30
Último Año	75.664.844,26	18.905.520,55	-56.759.323,71

Calificación SBS/Microf.	21/02/2023	22/03/2023	Variación
% NOR (Normal)	100.00	100.00	0.00
% CPP (Con Problemas Potenciales)	0.00	0.00	0.00
% DEF (Deficiente)	0.00	0.00	0.00
% DUD (Dudoso)	0.00	0.00	0.00
% PER (Pérdida)	0.00	0.00	0.00

Deuda vencida *	21/02/2023	22/03/2023	Variación
-----------------	------------	------------	-----------



Total deuda vencida	0,00	0,00	0,00
Deuda por Otros Créditos *	21/02/2023	22/03/2023	Variación
Total deuda otros créditos	0,00	0,00	0,00

Detalle de la variación			
Fuente - Acreedor *	21/02/2023	22/03/2023	Variación

Posición Histórica


Montos expresados en unidades de soles*

Fecha de Proceso	Sema. Actual	Sem. Riesgo	Var.	Superintendencia de Banca y Seguros (SBS/Microfinan.)				Otros Créditos	Otros Vencidos *				Ctas. Cerr./Anu.		Otros Repor. Negati.	
				# Enti.	Deuda Total *	% Cali. normal	Peor Califi. (2)		Deuda Vencida *	Protestos	Docs. Impagos	Deuda Tributaria	Deuda Laboral	Cta. Cte.		Tar. Créd.
22/03/2023	●	0.003	📊	1	18.905.520,55	100.00	NOR	0,00	0,00	0,00	21.004,00	0,00	0,00	0	0	0
21/02/2023	●	0.003	📊	1	19.114.146,89	100.00	NOR	0,00	0,00	0,00	21.004,00	0,00	0,00	0	0	0
23/01/2023	●	0.003	📊	1	18.945.258,90	100.00	NOR	0,00	0,00	0,00	21.004,00	0,00	0,00	0	0	0
22/12/2022	●	0.003	📊	1	19.134.016,06	100.00	NOR	0,00	0,00	0,00	21.004,00	0,00	0,00	0	0	0
19/12/2022	●	0.003	📊	1	19.809.568,03	100.00	NOR	0,00	0,00	0,00	21.004,00	0,00	0,00	0	0	0
23/11/2022	●	0.004	📊	1	19.809.568,03	100.00	NOR	0,00	0,00	0,00	27.798,51	0,00	0,00	0	0	0
18/11/2022	●	0.001	▼	1	77.598.694,98	100.00	NOR	0,00	0,00	0,00	27.798,51	0,00	0,00	0	0	0
24/10/2022	●	0.000	📊	1	77.598.694,98	100.00	NOR	0,00	0,00	0,00	21.004,00	0,00	0,00	0	0	0
11/10/2022	●	0.000	📊	1	75.230.328,85	100.00	NOR	0,00	0,00	0,00	21.004,00	0,00	0,00	0	0	0
22/09/2022	●	0.000	📊	1	75.230.328,85	100.00	NOR	0,00	0,00	0,00	0,00	0,00	0,00	0	0	0
22/08/2022	●	0.000	📊	1	76.544.166,99	100.00	NOR	0,00	0,00	0,00	0,00	0,00	0,00	0	0	0
22/07/2022	●	0.000	📊	1	74.901.869,32	100.00	NOR	0,00	0,00	0,00	0,00	0,00	0,00	0	0	0
23/06/2022	●	0.000	📊	1	74.685.401,05	100.00	NOR	0,00	0,00	0,00	0,00	0,00	0,00	0	0	0
23/05/2022	●	0.000	📊	1	77.053.872,77	100.00	NOR	0,00	0,00	0,00	0,00	0,00	0,00	0	0	0
09/05/2022	●	0.000	📊	1	74.631.976,88	100.00	NOR	0,00	0,00	0,00	0,00	0,00	0,00	0	0	0
25/04/2022	●	0.000	📊	1	74.631.976,88	100.00	NOR	0,00	0,00	0,00	1.383,56	0,00	0,00	0	0	0
06/04/2022	●	0.000	📊	1	75.664.844,26	100.00	NOR	0,00	0,00	0,00	1.383,56	0,00	0,00	0	0	0
22/03/2022	●	0.000	📊	1	75.664.844,26	100.00	NOR	0,00	0,00	0,00	1.383,56	0,00	0,00	0	0	0
10/03/2022	●	0.000	📊	1	77.214.145,29	100.00	NOR	0,00	0,00	0,00	1.383,56	0,00	0,00	0	0	0
23/02/2022	●	0.000	📊	1	77.214.145,29	100.00	NOR	0,00	0,00	0,00	0,00	0,00	0,00	0	0	0
24/01/2022	●	0.000	📊	1	79.778.505,66	100.00	NOR	0,00	0,00	0,00	0,00	0,00	0,00	0	0	0
21/12/2021	●	0.000	📊	1	81.114.109,99	100.00	NOR	0,00	0,00	0,00	0,00	0,00	0,00	0	0	0
23/11/2021	●	0.000	📊	1	79.814.121,77	100.00	NOR	0,00	0,00	0,00	0,00	0,00	0,00	0	0	0
22/10/2021	●	0.000	📊	1	82.396.290,17	100.00	NOR	0,00	0,00	0,00	0,00	0,00	0,00	0	0	0
23/09/2021	●	0.000	📊	1	81.505.887,28	100.00	NOR	0,00	0,00	0,00	0,00	0,00	0,00	0	0	0
23/08/2021	●	0.000	📊	1	80.722.332,72	100.00	NOR	0,00	0,00	0,00	0,00	0,00	0,00	0	0	0
24/07/2021	●	0.000	📊	1	76.998.462,28	100.00	NOR	0,00	0,00	0,00	0,00	0,00	0,00	0	0	0
23/06/2021	●	0.000	📊	1	76.176.605,69	100.00	NOR	0,00	0,00	0,00	0,00	0,00	0,00	0	0	0
24/05/2021	●	0.000	📊	1	77.746.053,52	100.00	NOR	0,00	0,00	0,00	0,00	0,00	0,00	0	0	0
23/04/2021	●	0.000	📊	1	77.199.698,02	100.00	NOR	0,00	0,00	0,00	0,00	0,00	0,00	0	0	0



Gráficos

Montos expresados en unidades de soles*



NOR: Normal, CPP: Con Problemas Potenciales, DEF: Deficiente, DUD: Dudoso, PER: Pérdida, SCAL: Sin Calificación

Reporte de Vencidos

Montos expresados en unidades de soles*

Fuente - Acreedor	DIC 2022			ENE 2023			FEB 2023			MAR 2023		
	# Docs.	Monto *	Dias V.	# Docs.	Monto *	Dias V.	# Docs.	Monto *	Dias V.	# Docs.	Monto *	Dias V.
Documentos Impagos												
TRANSERVICE LOGISTIC S.A.C.	2	21.004,00	212	2	21.004,00	243	2	21.004,00	27	2	21.004,00	29
CLARO SERVICIOS		0,00	0		0,00			0,00			0,00	
SERVICIO DE ADMINISTRACION TRIBUTARIA - DEUDA		0,00			0,00			0,00			0,00	
Total	2	21.004,00	212	2	21.004,00	243	2	21.004,00	27	2	21.004,00	29

Montos expresados en unidades de soles*

Fuente - Acreedor	AGO 2022			SET 2022			OCT 2022			NOV 2022		
	# Docs.	Monto *	Dias V.	# Docs.	Monto *	Dias V.	# Docs.	Monto *	Dias V.	# Docs.	Monto *	Dias V.
Documentos Impagos												
TRANSERVICE LOGISTIC S.A.C.		0,00			0,00		2	21.004,00	15	2	21.004,00	18
CLARO SERVICIOS		0,00			0,00			0,00		1	6.794,51	21
SERVICIO DE ADMINISTRACION TRIBUTARIA - DEUDA		0,00			0,00			0,00			0,00	
Total	0			0			2	21.004,00	15	3	27.798,51	21

Montos expresados en unidades de soles*

Fuente - Acreedor	ABR 2022			MAY 2022			JUN 2022			JUL 2022		
	# Docs.	Monto *	Dias V.	# Docs.	Monto *	Dias V.	# Docs.	Monto *	Dias V.	# Docs.	Monto *	Dias V.
Documentos Impagos												
TRANSERVICE LOGISTIC S.A.C.		0,00			0,00			0,00			0,00	
CLARO SERVICIOS		0,00			0,00			0,00			0,00	
SERVICIO DE ADMINISTRACION TRIBUTARIA - DEUDA	1	1.383,56	428		0,00	0		0,00			0,00	
Total	1	1.383,56	428	0			0			0		

Reporte SBS/Microfinanzas

Montos expresados en unidades de soles*

Última fecha reportada por la SBS : 28/02/2023

ULTIMOS 6 MESES		OCT 2022 (SBS: SET 2022)	NOV 2022 (SBS: OCT 2022)	DIC 2022 (SBS: NOV 2022)	ENE 2023 (SBS: DIC 2022)	FEB 2023 (SBS: ENE 2023)	MAR 2023 (SBS: FEB 2023)
% Porcentaje	NOR (Normal)	100.00	100.00	100.00	100.00	100.00	100.00
de	CPP (Con Problemas Pote.)	0.00	0.00	0.00	0.00	0.00	0.00
	DEF (Deficiente)	0.00	0.00	0.00	0.00	0.00	0.00
Calificación	DUD (Dudoso)	0.00	0.00	0.00	0.00	0.00	0.00
	PER (Pérdida)	0.00	0.00	0.00	0.00	0.00	0.00

Institución	OCT 2022 (SBS: SET 2022)		NOV 2022 (SBS: OCT 2022)		DIC 2022 (SBS: NOV 2022)		ENE 2023 (SBS: DIC 2022)		FEB 2023 (SBS: ENE 2023)		MAR 2023 (SBS: FEB 2023)	
	Monto *	Dias V.	Monto *	Dias V.	Monto *	Dias V.	Monto *	Dias V.	Monto *	Dias V.	Monto *	Dias V.
ICBC PERU BANK S.A.	77.598.694,98		19.809.568,03		19.134.016,06		18.945.258,90		19.114.146,89		18.905.520,55	
TOTAL	77.598.694,98		19.809.568,03		19.134.016,06		18.945.258,90		19.114.146,89		18.905.520,55	

Última fecha reportada por la SBS : 28/02/2023

Operación	OCT 2022 (SBS: SET 2022)		NOV 2022 (SBS: OCT 2022)		DIC 2022 (SBS: NOV 2022)		ENE 2023 (SBS: DIC 2022)		FEB 2023 (SBS: ENE 2023)		MAR 2023 (SBS: FEB 2023)	
	Monto *	Dias V.	Monto *	Dias V.	Monto *	Dias V.	Monto *	Dias V.	Monto *	Dias V.	Monto *	Dias V.
RESUMEN												
- Total Deuda	77.598.694,98		19.809.568,03		19.134.016,06		18.945.258,90		19.114.146,89		18.905.520,55	
- Garantías	77.598.694,00		19.809.567,00		19.134.015,00		18.945.258,00		19.114.146,00		18.905.520,00	
CREDITOS INDIRECTOS												
- CartasFianzaOtorgadas	77.598.694,98		19.809.568,03		19.134.016,06		18.945.258,90		19.114.146,89		18.905.520,55	
GARANTIAS												
- GARANTIAS RECIBIDAS	77.598.694,98		19.809.568,03		19.134.016,06		18.945.258,90		19.114.146,89		18.905.520,55	
-- CartaCrédito/StandBy1erNivel	10.771.174,18		1.996.900,87		1.928.801,94		18.945.258,90		19.114.146,89		18.905.520,55	

-- CartaCrédito/StandBy	66.827.520,80	17.812.667,16	17.205.214,12						
-------------------------	---------------	---------------	---------------	--	--	--	--	--	--

Montos expresados en unidades de soles*

Última fecha reportada por la SBS : 28/02/2023

6 MESES ANTERIORES		ABR 2022 (SBS: MAR 2022)	MAY 2022 (SBS: ABR 2022)	JUN 2022 (SBS: MAY 2022)	JUL 2022 (SBS: JUN 2022)	AGO 2022 (SBS: JUL 2022)	SET 2022 (SBS: AGO 2022)
NOR (Normal)		100.00	100.00	100.00	100.00	100.00	100.00
% Porcentaje de	CPP (Con Problemas Pote.)	0.00	0.00	0.00	0.00	0.00	0.00
Calificación	DEF (Deficiente)	0.00	0.00	0.00	0.00	0.00	0.00
	DUD (Dudoso)	0.00	0.00	0.00	0.00	0.00	0.00
	PER (Pérdida)	0.00	0.00	0.00	0.00	0.00	0.00

Institución	ABR 2022 (SBS: MAR 2022)		MAY 2022 (SBS: ABR 2022)		JUN 2022 (SBS: MAY 2022)		JUL 2022 (SBS: JUN 2022)		AGO 2022 (SBS: JUL 2022)		SET 2022 (SBS: AGO 2022)	
	Monto *	Dias V.	Monto *	Dias V.	Monto *	Dias V.	Monto *	Dias V.	Monto *	Dias V.	Monto *	Dias V.
ICBC PERU BANK S.A.	74.631.976,88		77.053.872,77		74.685.401,05		74.901.869,32		76.544.166,99		75.230.328,85	
TOTAL	74.631.976,88		77.053.872,77		74.685.401,05		74.901.869,32		76.544.166,99		75.230.328,85	

Última fecha reportada por la SBS : 28/02/2023

Operación	ABR 2022 (SBS: MAR 2022)		MAY 2022 (SBS: ABR 2022)		JUN 2022 (SBS: MAY 2022)		JUL 2022 (SBS: JUN 2022)		AGO 2022 (SBS: JUL 2022)		SET 2022 (SBS: AGO 2022)	
	Monto *	Dias V.	Monto *	Dias V.	Monto *	Dias V.	Monto *	Dias V.	Monto *	Dias V.	Monto *	Dias V.
RESUMEN												
- Total Deuda	74.631.976,88		77.053.872,77		74.685.401,05		74.901.869,32		76.544.166,99		75.230.328,85	
- Garantías	74.631.976,00		77.053.872,00		74.685.400,00		74.901.868,00		76.544.166,00		75.230.328,00	
CREDITOS INDIRECTOS												
- CartasFianzaOtorgadas	74.631.976,88		77.053.872,77		74.685.401,05		74.901.869,32		76.544.166,99		75.230.328,85	
GARANTIAS												
- GARANTIAS RECIBIDAS	74.631.976,88		77.053.872,77		74.685.401,05		74.901.869,32		76.544.166,99		75.230.328,85	
-- CartaCrédito/StandBy1erNivel	10.629.468,32		10.697.567,25		10.630.970,50		10.693.060,71		10.740.629,80		10.702.574,52	
-- CartaCrédito/StandBy	64.002.508,56		66.356.305,52		64.054.430,55		64.208.808,61		65.803.537,19		64.527.754,33	

Reporte SBS/Microfinanzas por entidades

Reportado por : ICBC PERU BANK S.A.

Última fecha reportada por la SBS : 28/02/2023

Operación	OCT 2022 (SBS: SET2022)		NOV 2022 (SBS: OCT2022)		DIC 2022 (SBS: NOV2022)		ENE 2023 (SBS: DIC2022)		FEB 2023 (SBS: ENE2023)		MAR 2023 (SBS: FEB2023)	
	Monto *	Dias V.	Monto *	Dias V.	Monto *	Dias V.	Monto *	Dias V.	Monto *	Dias V.	Monto *	Dias V.
Calificación (2)	NOR		NOR		NOR		NOR		NOR		NOR	
RESUMEN												
- Total Deuda	77.598.694,98		19.809.568,03		19.134.016,06		18.945.258,90		19.114.146,89		18.905.520,55	
- Garantías	77.598.694,00		19.809.567,00		19.134.015,00		18.945.258,00		19.114.146,00		18.905.520,00	
CREDITOS INDIRECTOS												
- CartasFianzaOtorgadas	77.598.694,98		19.809.568,03		19.134.016,06		18.945.258,90		19.114.146,89		18.905.520,55	
GARANTIAS												
- GARANTIAS RECIBIDAS	77.598.694,98		19.809.568,03		19.134.016,06		18.945.258,90		19.114.146,89		18.905.520,55	
-- CartaCrédito/StandBy1erNivel	10.771.174,18		1.996.900,87		1.928.801,94		18.945.258,90		19.114.146,89		18.905.520,55	
-- CartaCrédito/StandBy	66.827.520,80		17.812.667,16		17.205.214,12							

Última fecha reportada por la SBS : 28/02/2023

Operación	ABR 2022 (SBS: MAR2022)		MAY 2022 (SBS: ABR2022)		JUN 2022 (SBS: MAY2022)		JUL 2022 (SBS: JUN2022)		AGO 2022 (SBS: JUL2022)		SET 2022 (SBS: AGO2022)	
	Monto *	Dias V.	Monto *	Dias V.	Monto *	Dias V.	Monto *	Dias V.	Monto *	Dias V.	Monto *	Dias V.
Calificación (2)	NOR		NOR		NOR		NOR		NOR		NOR	
RESUMEN												
- Total Deuda	74.631.976,88		77.053.872,77		74.685.401,05		74.901.869,32		76.544.166,99		75.230.328,85	
- Garantías	74.631.976,00		77.053.872,00		74.685.400,00		74.901.868,00		76.544.166,00		75.230.328,00	
CREDITOS INDIRECTOS												
- CartasFianzaOtorgadas	74.631.976,88		77.053.872,77		74.685.401,05		74.901.869,32		76.544.166,99		75.230.328,85	
GARANTIAS												
- GARANTIAS RECIBIDAS	74.631.976,88		77.053.872,77		74.685.401,05		74.901.869,32		76.544.166,99		75.230.328,85	

-- CartaCrédito/StandBy1erNivel	10.629.468,32	10.697.567,25	10.630.970,50	10.693.060,71	10.740.629,80	10.702.574,52
-- CartaCrédito/StandBy	64.002.508,56	66.356.305,52	64.054.430,55	64.208.808,61	65.803.537,19	64.527.754,33

Rectificaciones SBS

Entidad	Periodo SBS	Cuenta	Concepto Rectificación	Dice	Debe Decir
---------	-------------	--------	------------------------	------	------------

Aval/Codeudor

Montos expresados en unidades de soles*

Es Avalista de:				Información reportada por la SBS al 28/02/2023		
Tipo Doc	Nro Documento	Nombre/Razón Social	Act	Pre	12m	

Montos expresados en unidades de soles*

Quiénes lo Avalan:				Información reportada por la SBS al 28/02/2023		
Tipo Doc	Nro Documento	Nombre/Razón Social	Act	Pre	12m	

Montos expresados en unidades de soles*

Es Avalista de:				Información Reportada por Entidades de Microfinanzas / Otros Créditos		
Tipo Doc	Nro Documento	Nombre/Razón Social	Act	Pre	12m	

Montos expresados en unidades de soles*

Quiénes lo Avalan:				Información Reportada por Entidades de Microfinanzas / Otros Créditos		
Tipo Doc	Nro Documento	Nombre/Razón Social	Act	Pre	12m	

Documentos Protestados como Deudor/Aceptante

Montos expresados en unidades*

Reportado por la Cámara de Comercio de Lima (CCL)

Documentos Protestados sin Regularizar			
	# Doc	Monto (S/) *	Max Días Venc.
Total:	0	0,00	

Tipo de Cambio 3.762

Nro. Secuencia	Tip. **	Acreeedor/Girador	Tipo Doc.	Moneda	Monto *	Monto * (S/)	Boletín	F. Protesto	F. Venc	Días Venc.
----------------	---------	-------------------	-----------	--------	---------	--------------	---------	-------------	---------	------------

**PR: Protestos, CJ: Cobranza Judicial, MO: Moras, PP: Procesos Penales

Montos expresados en unidades*

Reportado por la Cámara de Comercio de Lima (CCL)

Documentos Protestados Regularizados			
	# Doc	Monto (S/) *	
Total:	0	0,00	

Nro. Secuencia	Tip. **	Acreeedor/Girador	Tipo Doc.	Moneda	Monto *	Monto * (S/)	Boletín	F. Protesto	F. Venc.	F. Reg
----------------	---------	-------------------	-----------	--------	---------	--------------	---------	-------------	----------	--------

**PR: Protestos, CJ: Cobranza Judicial, MO: Moras, PP: Procesos Penales

Detalle de Vencidos

Documentos Impagos

Montos expresados en unidades*

	# Doc	Monto (S/) *	Max Días Venc.
Total:	2	21.004,00	738,600

Se muestran los 10 primeros documentos ordenados por Fecha de Vencimiento, del más reciente al más antiguo

Tipo de Cambio 3.762

Nombre del Acreedor de la Obligación	Tipo Comprobante/ Concepto	Nro Comprobante	Condición Deuda	Moneda	Monto *	Monto * (S/)	F. Venc.
TRANSERVICE LOGISTIC S.A.C.	Factura	E001-974	MOROSIDAD	S/.	4.248,00	4.248,00	02/06/2022
TRANSERVICE LOGISTIC S.A.C.	Factura	E001-973	MOROSIDAD	S/.	16.756,00	16.756,00	02/06/2022

Comercio Exterior

Montos expresados en unidades de dólares

Muestra información reportada por la SUNAT desde el 07/02/2011

Resumen por Ejercicio

Ejercicio	Actividad	Número de Operaciones	Importe USD *	N° Países	3 países con mayor número de operaciones
2021	IMPORTACIÓN	1	32.814,66	1	CHINA
2020	IMPORTACIÓN	3	70.944,44	1	CHINA

Resumen por Meses

Actividad	Ejercicio	Mes	Número de Operaciones	Importe USD *	N° Países	3 países con mayor número de operaciones
IMPORTACIÓN	2021	OCTUBRE	1	32.814,66	1	CHINA
	2020	JUNIO	2	62.840,96	1	CHINA
		ABRIL	1	8.103,48	1	CHINA

PUBLICACIÓN DIARIO "EL PERUANO"

Reporte Otros Créditos

Institución	OCT 2022		NOV 2022		DIC 2022		ENE 2023		FEB 2023		MAR 2023	
	Monto *	Días V.	Monto *	Días V.	Monto *	Días V.	Monto *	Días V.	Monto *	Días V.	Monto *	Días V.

Institución	ABR 2022		MAY 2022		JUN 2022		JUL 2022		AGO 2022		SET 2022	
	Monto *	Días V.	Monto *	Días V.	Monto *	Días V.	Monto *	Días V.	Monto *	Días V.	Monto *	Días V.

Reporte Otros Créditos por entidades

Sin Información