

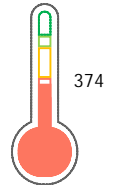
El reporte contiene solo los títulos seleccionados

- Información General
- Consulta Rápida
- Principales Acreedores
- Detalle Variación
- Posición Histórica
- Gráficos
- Rep. Vencidos
- Rep. SBS/Microf.
- SBS/Microf. Entidades
- Rectificaciones SBS
- Avalados/Avalistas
- Hechos de Importancia
- Documentos CCL
- Detalle de Vencidos
- Comercio Exterior
- Otros Créditos
- Otros Créd. Entidades
- Otros Rep. Negativos

RUC 20515703595 - COTERA CARGO S.A.C.

Fecha Proceso	Tipo Doc.	N. Doc.	Nota	Deuda Total *	Var.	Actual	Previo	12m
02/11/2022	RUC	20515703595	0.510	2.268.782,06				

Score Sentinel



374

Riesgo Alto

* La persona consultada cuenta con los siguientes créditos e indicadores.

- Línea de Crédito
- Está Avalado
- Reprogramados DU N 026-

Sentinel Sabio

Bancarizado: SI

Recomendación de Sentinel Sabio

Evaluación Crediticia



RECHAZAR
Producto Genérico

Detalle:

- Presenta estado de riesgo alto o muy alto
- El promedio de deudas negativas (Sunat,AFP,Protestos) representa mas del 5% del promedio deuda en el SF en los últimos 3 meses

Cuota Estimada Mensual

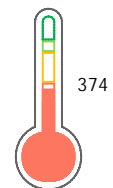
S/ 91295,



Score Sentinel

Nivel de Riesgo

Riesgo Alto



374

Recomendación:

En este nivel de riesgo, 31 de 100 empresas podrían caer en incumplimiento en los próximos 12 meses

Información General

Datos Principales

12/09/2022: Última actualización de información reportada por SUNAT

Razón Social:	COTERA CARGO S.A.C.		
Nombre Comercial:	COTERA CARGO S.A.C.		
Tipo de Contribuyente:	SOCIEDAD ANONIMA CERRADA		
Estado de Contribuyente:	ACTIVO	Condición del Contribuyente:	HABIDO
Inicio de Actividades:	01/05/2007		
Tamaño contribuyente:	MEDIANO	Dependencia:	INTENDENCIA LIMA MEPECO
Actividad Económica Principal	TRANSPORTE DE CARGA POR CARRETERA.		
Actividad Económica Secundaria 1	OTROS TIPOS TRANSPORTE REG. VI	Actividad Económica Secundaria 2	-
Fecha Inscripción RRPP:	12/04/2007	Número de Partida Registral:	-
Folio:	-	Asiento:	-

Agente de retención

Direcciones Registradas

Dirección	Fuente
AVENIDA HUAROCHIRI MZA. E-5 LTE. 09 URBANIZACION LOS CEDROS EX ASOC SAPOTA SANTA ANITA - LIMA - LIMA (ALT TECSUP)	SUNAT - DOMICILIO FISCAL

Representantes Legales

Nro Documento	Nombre de Representante	Act	Pre	12m	Fecha desde que ocupa Cargo	Cargo
21075011	COLLACHAGUA COTERA SERGIO ERASMO	<input checked="" type="radio"/>	<input type="radio"/>	<input type="radio"/>	02/03/2007	GERENTE GENERAL





Empresas Relacionadas a:

COLLACHAGUA COTERA SERGIO ERASMO

Ruc	Razón Social	Semáforos			Fecha desde que ocupa Cargo	Cargo	Estado
		Act	Pre	12m			
20306620160	INVERSIONES FRANCIS E.I.R.L.	<input checked="" type="radio"/>	<input type="radio"/>	<input type="radio"/>	01/06/1996	GERENTE FINANCIERO	BAJA DE OFICIO
20602216927	GRUPO SHADDAI C & M PERU SOCIEDAD COMERCIAL DE RESPONSABILIDAD	<input checked="" type="radio"/>	<input type="radio"/>	<input type="radio"/>	08/05/2017	GERENTE GENERAL	BAJA DE OFICIO

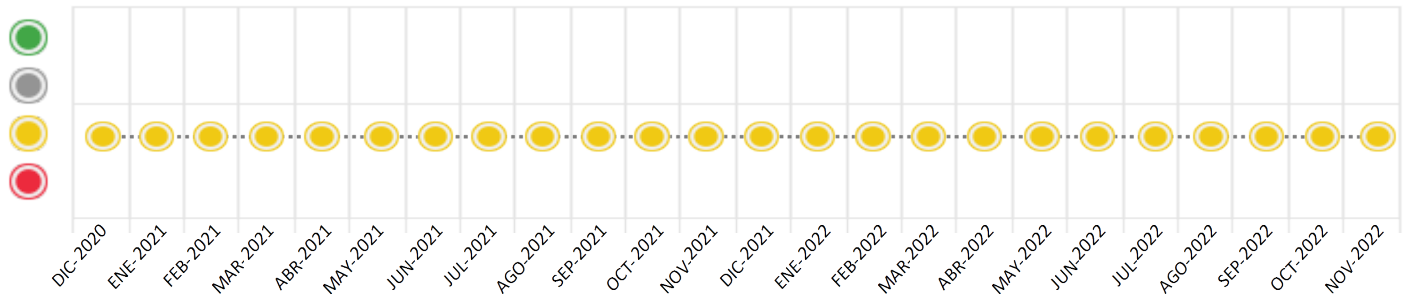
Consulta Rápida





Documento de identidad consultado

Fecha Proceso	Tipo Doc.	N. Doc.	Nombre o Raz. Social	Nota	Deuda Total *	Var.	Actual	Previo	12m
02/11/2022	RUC	20515703595	COTERA CARGO S.A.C.	0.510	2.268.782,06				

Montos expresados en unidades de soles*






Semáforos de los últimos 24 meses



Semáforo	Descripción
	No registra información de deudas
	Mínimo Riesgo: Sin deudas vencidas
	Mediano Riesgo: Deudas con poco atraso*
	Alto Riesgo: Deudas con atraso significativo*

*Semáforo deuda menor: Deuda vencida menor S/ 100 personas naturales o menor S/ 500 personas jurídicas

Verde: $0 \leq \text{Sem.} < 0.001$
 Amarillo: $0.001 \leq \text{Sem.} \leq 2$
 Rojo: $2 < \text{Sem.} \leq 6$

Variación	Descripción
	Variación Negativa: La nueva información reportada ha incrementado tu riesgo crediticio
	Variación Positiva: La nueva información ha mejorado tu posición de riesgo
	Variación Porcentual Positiva: El monto total reportado por la SBS/Microfinanzas o número de instituciones financieras ha aumentado
	Variación Porcentual Negativa: El monto total reportado por la SBS/Microfinanzas o número de instituciones financieras ha disminuido
	Aproximadamente igual o igual

Detalle de la deuda SBS/Microfinanzas

Entidad	Deuda Anterior			Deuda a NOV 2022				Rect. (1)	Disc.
	MAY 2022	AGO 2022	OCT 2022	Fecha Inf.	Calif. (2)	Monto *	Días Venc.		
BBVA	1.859.281,36	1.413.371,37	1.191.449,74	30/09/2022	NOR	1.191.449,74			
VOLVO LEASING PERU.			507.540,30	30/09/2022	NOR	507.540,30			
SERVICIOS FINANCIEROS TOTAL ED	190.145,93	173.553,53	161.777,49	30/09/2022	NOR	161.777,49			
SCOTIABANK	233.317,23	164.794,33	118.475,10	30/09/2022	NOR	118.475,10			
BIF	0,00	0,00	0,00	30/09/2022	SCAL	0,00			
BCP	687,16								
TOTAL	2.283.431,68	1.751.719,23	1.979.242,63			1.979.242,63			

(1) Ver detalle en el cuadro de Rectificaciones SBS

(2) NOR: Normal, CPP: Con Problemas Potenciales, DEF: Deficiente, DUD: Dudoso, PER: Pérdida, SCAL: Sin Calificación

Detalle de la deuda de Otros Créditos

Entidad	Deuda Anterior			Deuda a NOV 2022				Disc.
	MAY 2022	AGO 2022	OCT 2022	Fecha Inf.	Calif. (2)	Monto	Días Venc.	
TOTAL								

(2) NOR: Normal, CPP: Con Problemas Potenciales, DEF: Deficiente, DUD: Dudoso, PER: Pérdida, SCAL: Sin Calificación

Detalle de vencidos

# Doc	Fuente - Acreedor	Monto *	Días Venc.
	Protestos Sin Regularizar	274.959,19	1,260
2	DIVEIMPORT S.A.	252.772,35	1,260
1	ENTEL PERU S.A.	12.424,59	1,174
1	WOHLER CORPORATION SAC	7.196,29	230
1	LLANTA SAN MARTIN S.R.LTDA	2.065,96	1,017
1	H & G INTELLIGENCE GROUP E.I.R.L.	500,00	1,203
	Documentos Impagos	14.580,24	1,377
1	ENTEL PERU S.A.	12.424,59	1,174
6	CLARO SERVICIOS	1.915,41	1,377
2	PROSEGUR ACTIVA PERU S.A.	240,24	216

Utilización de Líneas de Crédito

Instituciones	**	Línea Aprobada	Línea No Utilizada	Línea Utilizada	% L. Uti.
BBVA	PRE		93.282,82		
BBVA	TOT		50.000,00		
TOTAL			143.282,82		0%

**(PRE): Préstamos, (TOT): Otras Tarjetas de Crédito

Principales Acreedores

Montos expresados en unidades de soles*

Resumen de Deudas

Descripción de la Deuda	Monto *	Días
Deuda total SBS al 30/09/2022	1.979.242,63	
% Calificación normal	100.00	
Peor Calificación (2)	NOR	

Otros Créditos	0,00	****
Deuda vencida		
Protestos Sin Regularizar	274.959,19	1,260
Documentos Impagos	14.580,24	1,377
Total deuda vencida	289.539,43	

Detalle de deuda SBS/Microfinanzas

Institución SBS	Calif. (2)	Saldo *	% Ven.	Días Venc.	Rect.(1)
BBVA	NOR	1.191.449,74	0.00		
VOLVO LEASING PERU.	NOR	507.540,30	0.00		
SERVICIOS FINANCIEROS	NOR	161.777,49	0.00		
TOTAL EDPYME					
SCOTIABANK	NOR	118.475,10	0.00		
BIF	SCAL	0,00	0.00		
Deuda Total SBS/MicroFinanzas		1.979.242,63	0		

Detalle de Riesgos SBS/Microfinanzas

Concepto	Saldo *
Deuda Directa	1.830.494,09
Deuda Indirecta	148.748,54
Deuda Castigada	0,00
Deuda Total SBS/MicroFinanzas	1.979.242,63
Línea Tarj.Cred. No utilizada	50.000,00
Total Riesgo SBS/MicroFinanzas	2.029.242,63

Detalle de deuda Otros Créditos

Empresa	Calif. (2)	Saldo *	% Ven.	Días Venc.	Disc.
Deuda Total Otros Créditos		0,00	0		

Detalle de vencidos

# Doc	Fuente - Acreedor	Monto *	Días Venc.
	Protestos Sin Regularizar	274.959,19	1,260
2	DIVEIMPORT S.A.	252.772,35	1,260
1	ENTEL PERU S.A.	12.424,59	1,174
1	WOHLER CORPORATION SAC	7.196,29	230
1	LLANTA SAN MARTIN S.R.LTDA	2.065,96	1,017
1	H & G INTELLIGENCE GROUP E.I.R.L.	500,00	1,203
	Documentos Impagos	14.580,24	1,377
1	ENTEL PERU S.A.	12.424,59	1,174
6	CLARO SERVICIOS	1.915,41	1,377
2	PROSEGUR ACTIVA PERU S.A.	240,24	216

Detalle Variación

Montos expresados en unidades de soles*

Resumen de la variación

Descripción de la deuda	26/10/2022	02/11/2022	Variación
Score	0.511	0.510	-0.000
Nro. Entidades SBS/Microf.	5	5	0
Riesgo Total SBS/Microf. *	1.979.242,63	1.979.242,63	
Deuda Directa	1.830.494,09	1.830.494,09	0,00
Deuda Indirecta	148.748,54	148.748,54	0,00
Deuda Castigada	0,00	0,00	0,00

Variación del Riesgo Total SBS/Microf. *	Antes	02/11/2022	Variación
Último Mes	1.979.242,63	1.979.242,63	0,00
Último Trimestre	1.751.719,23	1.979.242,63	227.523,40
Último Semestre	2.283.431,68	1.979.242,63	-304.189,05
Último Año	2.874.424,56	1.979.242,63	-895.181,93

Calificación SBS/Microf.	26/10/2022	02/11/2022	Variación
% NOR (Normal)	100.00	100.00	
% CPP (Con Problemas Potenciales)	0.00	0.00	0.00
% DEF (Deficiente)	0.00	0.00	0.00
% DUD (Dudoso)	0.00	0.00	0.00
% PER (Pérdida)	0.00	0.00	0.00

Deuda vencida *	26/10/2022	02/11/2022	Variación
Protestos Sin Regularizar	275.486,83	274.959,19	
Total deuda vencida	275.486,83	274.959,19	527,64
Deuda por Otros Créditos *	26/10/2022	02/11/2022	Variación
Total deuda otros créditos	0,00	0,00	0,00

Detalle de la variación

Fuente - Acreedor *	26/10/2022	02/11/2022	Variación
Protestos Sin Regularizar			527,64
DIVEIMPORT S.A.	253.281,33	252.772,35	-508,98
WOHLER CORPORATION SAC	7.210,79	7.196,29	-14,50
LLANTA SAN MARTIN S.R.LTDA	2.070,12	2.065,96	-4,16

Posición Histórica

Montos expresados en unidades de soles*

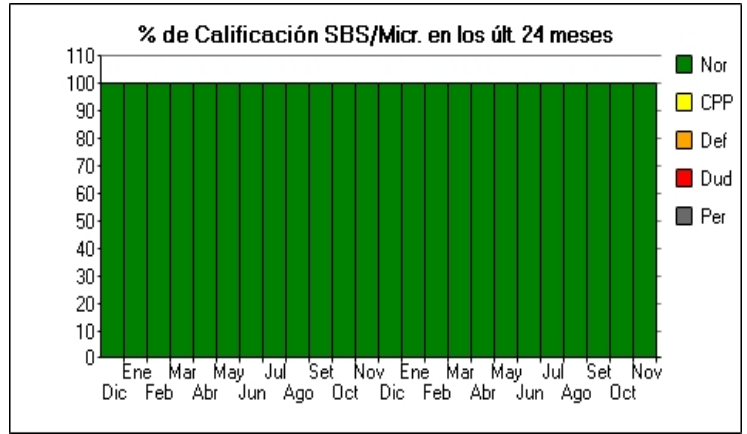
Fecha de Proceso	Sema. Actual	Sem. Riesgo	Var.	Superintendencia de Banca y Seguros (SBS/Microfinan.)					Otros Créditos	Otros Vencidos *				Ctas. Cerr./Anu.		Otros Repor. Negati.
				# Enti.	Deuda Total *	% Cali. normal	Peor Califi. (2)	Deuda Vencida *		Protestos	Docs. Impagos	Deuda Tributaria	Deuda Laboral	Cta. Cte.	Tar. Créd.	
02/11/2022	●	0.510	☰	5	1.979.242,63	100.00	NOR	0,00	0,00	274.959,19	14.580,24	0,00	0,00	0	0	0
26/10/2022	●	0.511	☰	5	1.979.242,63	100.00	NOR	0,00	0,00	275.486,83	14.580,24	0,00	0,00	0	0	0
24/10/2022	●	0.511	%	5	1.979.242,63	100.00	NOR	0,00	0,00	275.486,83	14.580,24	0,00	0,00	0	0	0
21/10/2022	●	0.626	☰	4	1.561.584,06	100.00	NOR	0,00	0,00	275.486,83	14.580,24	0,00	0,00	0	0	0
19/10/2022	●	0.626	☰	4	1.561.584,06	100.00	NOR	0,00	0,00	275.486,83	14.580,24	0,00	0,00	0	0	0
04/10/2022	●	0.626	☰	4	1.561.584,06	100.00	NOR	0,00	0,00	275.486,83	14.580,24	0,00	0,00	0	0	0
23/09/2022	●	0.610	☰	4	1.561.584,06	100.00	NOR	0,00	0,00	266.451,16	14.580,24	0,00	0,00	0	0	0

22/09/202	●	0.610	☰	4	1.561.584,06	100.00	NOR	0,00	0,00	266.451,16	14.580,24	0,00	0,00	0	0	0
12/09/202	●	0.553	☰	4	1.751.719,23	100.00	NOR	0,00	0,00	266.451,16	14.580,24	0,00	0,00	0	0	0
01/09/202	●	0.553	☰	4	1.751.719,23	100.00	NOR	0,00	0,00	266.451,16	14.580,24	0,00	0,00	0	0	0
29/08/202	●	0.558	☰	4	1.751.719,23	100.00	NOR	0,00	0,00	269.550,98	14.580,24	0,00	0,00	0	0	0
22/08/202	●	0.558	☰	4	1.751.719,23	100.00	NOR	0,00	0,00	269.550,98	14.580,24	0,00	0,00	0	0	0
19/08/202	●	0.527	☰	4	1.869.341,54	100.00	NOR	0,00	0,00	269.550,98	14.580,24	0,00	0,00	0	0	0
17/08/202	●	0.527	☰	4	1.869.341,54	100.00	NOR	0,00	0,00	269.550,98	14.580,24	0,00	0,00	0	0	0
02/08/202	●	0.527	☰	4	1.869.341,54	100.00	NOR	0,00	0,00	269.550,98	14.580,24	0,00	0,00	0	0	0
25/07/202	●	0.520	☰	4	1.869.341,54	100.00	NOR	0,00	0,00	265.198,03	14.580,24	0,00	0,00	0	0	0
22/07/202	●	0.520	☰	4	1.869.341,54	100.00	NOR	0,00	0,00	265.198,03	14.340,00	0,00	0,00	0	0	0
19/07/202	●	0.449	☰	4	2.206.263,69	100.00	NOR	0,00	0,00	265.198,03	14.340,00	0,00	0,00	0	0	0
01/07/202	●	0.449	☰	4	2.206.263,69	100.00	NOR	0,00	0,00	265.198,03	14.340,00	0,00	0,00	0	0	0
23/06/202	●	0.438	☰	4	2.206.263,69	100.00	NOR	0,00	0,00	257.019,75	14.340,00	0,00	0,00	0	0	0
21/06/202	●	0.424	☰	5	2.283.431,68	100.00	NOR	0,00	0,00	257.019,75	14.340,00	0,00	0,00	0	0	0
20/06/202	●	0.424	☰	5	2.283.431,68	100.00	NOR	0,00	0,00	257.019,75	14.340,00	0,00	0,00	0	0	0
13/06/202	●	0.446	☰	5	2.283.431,68	100.00	NOR	0,00	0,00	257.019,75	14.340,00	15.560,00	0,00	0	0	0
01/06/202	●	0.424	☰	5	2.283.431,68	100.00	NOR	0,00	0,00	257.019,75	14.340,00	0,00	0,00	0	0	0
24/05/202	●	0.437	☰	5	2.283.431,68	100.00	NOR	0,00	0,00	266.319,24	14.340,00	0,00	0,00	0	0	0
23/05/202	●	0.437	☰	5	2.283.431,68	100.00	NOR	0,00	0,00	266.319,24	14.340,00	0,00	0,00	0	0	0
18/05/202	●	0.438	☰	5	2.277.836,67	100.00	NOR	0,00	0,00	266.319,24	14.340,00	0,00	0,00	0	0	0
09/05/202	●	0.438	☰	5	2.277.836,67	100.00	NOR	0,00	0,00	266.319,24	14.340,00	0,00	0,00	0	0	0
03/05/202	●	0.562	☰	5	2.277.836,67	100.00	NOR	0,00	0,00	266.319,24	14.340,00	92.076,00	0,00	0	0	0
30/04/202	●	0.550	▼	5	2.277.836,67	100.00	NOR	0,00	0,00	256.821,90	14.340,00	92.076,00	0,00	0	0	0
25/04/202	●	0.425	☰	5	2.277.836,67	100.00	NOR	0,00	0,00	256.821,90	14.340,00	0,00	0,00	0	0	0
23/04/202	●	0.442	☰	5	2.182.096,41	100.00	NOR	0,00	0,00	256.821,90	14.340,00	0,00	0,00	0	0	0
01/04/202	●	0.432	☰	5	2.182.096,41	100.00	NOR	0,00	0,00	250.123,71	14.340,00	0,00	0,00	0	0	0
22/03/202	●	0.437	☰	5	2.182.096,41	100.00	NOR	0,00	0,00	253.843,97	14.340,00	0,00	0,00	0	0	0
18/03/202	●	0.386	☰	5	2.505.660,05	100.00	NOR	0,00	0,00	253.843,97	14.340,00	0,00	0,00	0	0	0
15/03/202	●	0.370	☰	5	2.505.660,05	100.00	NOR	0,00	0,00	253.843,97	1.915,41	0,00	0,00	0	0	0
01/03/202	●	0.370	☰	5	2.505.660,05	100.00	NOR	0,00	0,00	253.843,97	1.915,41	0,00	0,00	0	0	0
23/02/202	●	0.377	☰	5	2.505.660,05	100.00	NOR	0,00	0,00	259.424,37	1.915,41	0,00	0,00	0	0	0
21/02/202	●	0.362	☰	5	2.622.414,08	100.00	NOR	0,00	0,00	259.424,37	1.915,41	0,00	0,00	0	0	0
15/02/202	●	0.362	☰	5	2.622.414,08	100.00	NOR	0,00	0,00	259.424,37	1.915,41	0,00	0,00	0	0	0
01/02/202	●	0.378	☰	5	2.622.414,08	100.00	NOR	0,00	0,00	259.424,37	14.340,00	0,00	0,00	0	0	0
24/01/202	●	0.389	☰	5	2.622.414,08	100.00	NOR	0,00	0,00	268.660,90	14.340,00	0,00	0,00	0	0	0
12/01/202	●	0.375	☰	5	2.734.834,25	100.00	NOR	0,00	0,00	268.660,90	14.340,00	0,00	0,00	0	0	0
03/01/202	●	0.360	☰	5	2.734.834,25	100.00	NOR	0,00	0,00	268.660,90	1.915,41	0,00	0,00	0	0	0
21/12/202	●	0.365	☰	5	2.734.834,25	100.00	NOR	0,00	0,00	273.471,59	1.915,41	0,00	0,00	0	0	0
17/12/202	●	0.349	☰	5	2.874.424,56	100.00	NOR	0,00	0,00	273.471,59	1.915,41	0,00	0,00	0	0	0
07/12/202	●	0.349	☰	5	2.874.424,56	100.00	NOR	0,00	0,00	273.471,59	1.915,41	0,00	0,00	0	0	0
01/12/202	●	0.364	☰	5	2.874.424,56	100.00	NOR	0,00	0,00	273.471,59	14.340,00	0,00	0,00	0	0	0
23/11/202	●	0.358	☰	5	2.874.424,56	100.00	NOR	0,00	0,00	268.789,18	14.340,00	0,00	0,00	0	0	0
21/11/202	●	0.375	☰	5	2.736.587,93	100.00	NOR	0,00	0,00	268.789,18	14.340,00	0,00	0,00	0	0	0
02/11/202	●	0.375	☰	5	2.736.587,93	100.00	NOR	0,00	0,00	268.789,18	14.340,00	0,00	0,00	0	0	0
25/10/202	●	0.386	☰	5	2.736.587,93	100.00	NOR	0,00	0,00	278.089,85	14.340,00	0,00	0,00	0	0	0
22/10/202	●	0.386	☰	5	2.736.587,93	100.00	NOR	0,00	0,00	278.089,85	14.340,00	0,00	0,00	0	0	0
15/10/202	●	0.401	☰	5	2.617.924,15	100.00	NOR	0,00	0,00	278.089,85	14.340,00	0,00	0,00	0	0	0
04/10/202	●	0.401	☰	5	2.617.924,15	100.00	NOR	0,00	0,00	278.089,85	14.340,00	0,00	0,00	0	0	0
30/09/202	●	0.397	☰	5	2.617.924,15	100.00	NOR	0,00	0,00	274.882,72	14.340,00	0,00	0,00	0	0	0
23/09/202	●	0.400	☰	5	2.617.924,15	100.00	NOR	0,00	0,00	276.699,24	14.340,00	0,00	0,00	0	0	0
21/09/202	●	0.342	☰	5	3.108.745,47	100.00	NOR	0,00	0,00	276.699,24	14.340,00	0,00	0,00	0	0	0
17/09/202	●	0.342	☰	5	3.108.745,47	100.00	NOR	0,00	0,00	276.699,24	14.340,00	0,00	0,00	0	0	0
03/09/202	●	0.342	☰	5	3.108.745,47	100.00	NOR	0,00	0,00	276.699,24	14.340,00	0,00	0,00	0	0	0
01/09/202	●	0.342	☰	5	3.108.745,47	100.00	NOR	0,00	0,00	276.699,24	14.340,00	0,00	0,00	0	0	0
25/08/202	●	0.339	☰	5	3.108.745,47	100.00	NOR	0,00	0,00	273.857,40	14.340,00	0,00	0,00	0	0	0
24/08/202	●	0.339	☰	5	3.108.745,47	100.00	NOR	0,00	0,00	273.857,40	14.340,00	0,00	0,00	0	0	0
23/08/202	●	0.339	☰	5	3.108.745,47	100.00	NOR	0,00	0,00	273.857,40	14.340,00	0,00	0,00	0	0	0
10/08/202	●	0.334	☰	5	3.156.359,25	100.00	NOR	0,00	0,00	273.857,40	14.340,00	0,00	0,00	0	0	0
02/08/202	●	0.334	☰	5	3.156.359,25	100.00	NOR	0,00	0,00	273.857,40	14.340,00	0,00	0,00	0	0	0
24/07/202	●	0.322	☰	5	3.156.359,25	100.00	NOR	0,00	0,00	262.102,51	14.340,00	0,00	0,00	0	0	0
17/07/202	●	0.313	☰	5	3.247.418,54	100.00	NOR	0,00	0,00	262.102,51	14.340,00	0,00	0,00	0	0	0
01/07/202	●	0.313	☰	5	3.247.418,54	100.00	NOR	0,00	0,00	262.102,51	14.340,00	0,00	0,00	0	0	0
23/06/202	●	0.311	☰	5	3.247.418,54	100.00	NOR	0,00	0,00	259.519,02	14.340,00	0,00	0,00	0	0	0
22/06/202	●	0.300	☰	5	3.376.298,09	100.00	NOR	0,00	0,00	259.519,02	14.340,00	0,00	0,00	0	0	0
17/06/202	●	0.300	☰	5	3.376.298,09	100.00	NOR	0,00	0,00	259.519,02	14.340,00	0,00	0,00	0	0	0
12/06/202	●	0.300	☰	5	3.376.298,09	100.00	NOR	0,00	0,00	259.519,02	14.340,00	0,00	0,00	0	0	0
01/06/202	●	0.300	☰	5	3.376.298,09	100.00	NOR	0,00	0,00	259.519,02	14.340,00	0,00	0,00	0	0	0
25/05/202	●	0.298	☰	5	3.376.298,09	100.00	NOR	0,00	0,00	257.516,81	14.340,00	0,00	0,00	0	0	0
24/05/202	●	0.298	☰	5	3.376.298,09	100.00	NOR	0,00	0,00	257.516,81	14.340,00	0,00	0,00	0	0	0
15/05/202	●	0.293	☰	5	3.433.539,81	100.00	NOR	0,00	0,00	257.516,81	14.340,00	0,00	0,00	0	0	0
03/05/202	●	0.292	☰	5	3.433.539,81	100.00	NOR	0,00	0,00	257.516,81	13.814,82	0,00	0,00	0	0	0
23/04/202	●	0.288	☰	5	3.433.539,81	100.00	NOR	0,00	0,00	253.060,29	13.814,82	0,00	0,00	0	0	0

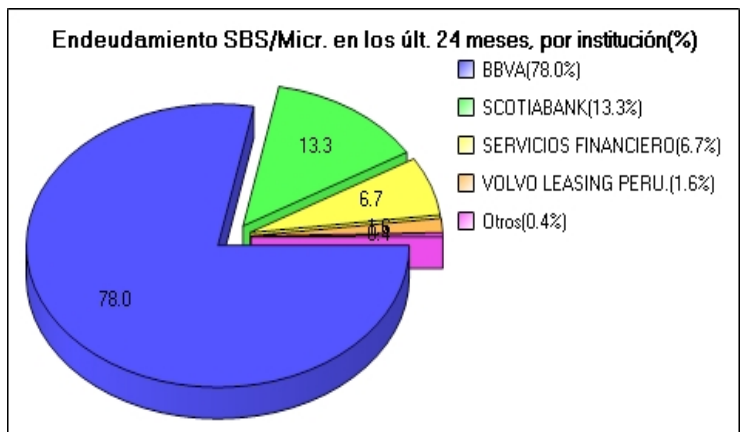
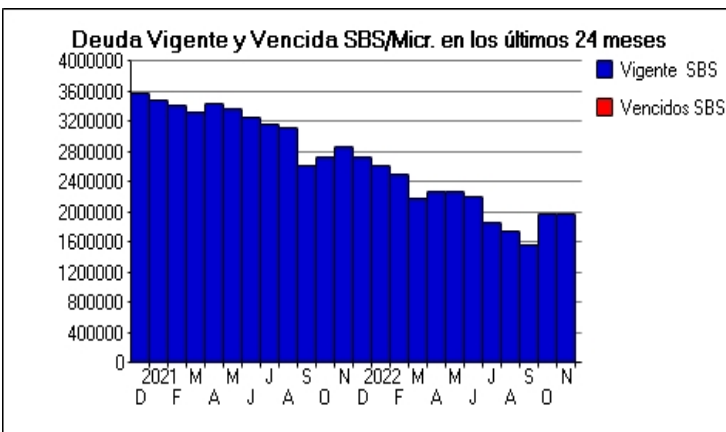
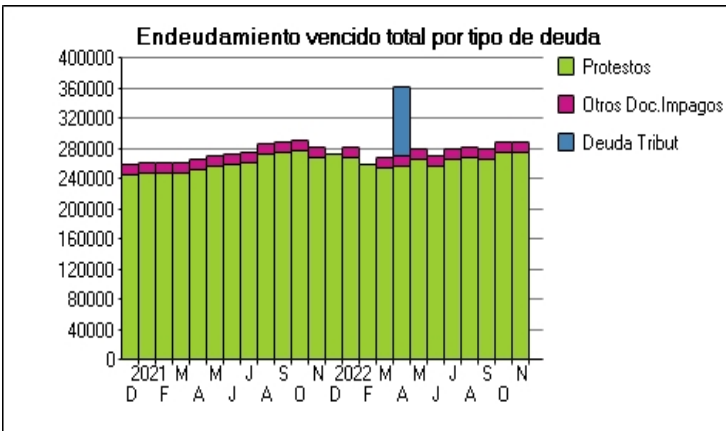
19/04/202	●	0.297	☰	4	3.320.601,80	100.00	NOR	0,00	0,00	253.060,29	13.814,82	0,00	0,00	0	0	0
06/04/202	●	0.298	☰	4	3.320.601,80	100.00	NOR	0,00	0,00	253.060,29	14.340,00	0,00	0,00	0	0	0
05/04/202	●	0.298	☰	4	3.320.601,80	100.00	NOR	0,00	0,00	253.060,29	14.340,00	0,00	0,00	0	0	0
25/03/202	●	0.293	☰	4	3.320.601,80	100.00	NOR	0,00	0,00	248.926,69	14.340,00	0,00	0,00	0	0	0
19/03/202	●	0.286	☰	4	3.413.383,99	100.00	NOR	0,00	0,00	248.926,69	14.340,00	0,00	0,00	0	0	0
13/03/202	●	0.286	☰	4	3.413.383,99	100.00	NOR	0,00	0,00	248.926,69	14.340,00	0,00	0,00	0	0	0
02/03/202	●	0.285	☰	4	3.413.383,99	100.00	NOR	0,00	0,00	248.926,69	13.918,23	0,00	0,00	0	0	0
26/02/202	●	0.285	☰	4	3.413.383,99	100.00	NOR	0,00	0,00	247.957,89	13.918,23	0,00	0,00	0	0	0
22/02/202	●	0.280	☰	4	3.477.022,12	100.00	NOR	0,00	0,00	247.957,89	13.918,23	0,00	0,00	0	0	0
17/02/202	●	0.280	☰	4	3.477.022,12	100.00	NOR	0,00	0,00	247.957,89	13.918,23	0,00	0,00	0	0	0
09/02/202	●	0.280	☰	4	3.477.022,12	100.00	NOR	0,00	0,00	247.957,89	14.340,00	0,00	0,00	0	0	0
02/02/202	●	0.280	☰	4	3.477.022,12	100.00	NOR	0,00	0,00	247.957,89	14.340,00	0,00	0,00	0	0	0
25/01/202	●	0.279	☰	4	3.477.022,12	100.00	NOR	0,00	0,00	247.118,25	14.340,00	0,00	0,00	0	0	0
24/01/202	●	0.279	☰	4	3.477.022,12	100.00	NOR	0,00	0,00	247.118,25	14.340,00	0,00	0,00	0	0	0
23/01/202	●	0.279	☰	4	3.477.022,12	100.00	NOR	0,00	0,00	247.118,25	14.340,00	0,00	0,00	0	0	0
14/01/202	●	0.272	☰	4	3.574.343,78	100.00	NOR	0,00	0,00	247.118,25	14.340,00	0,00	0,00	0	0	0
11/01/202	●	0.272	☰	4	3.574.343,78	100.00	NOR	0,00	0,00	247.118,25	14.340,00	0,00	0,00	0	0	0
05/01/202	●	0.272	☰	4	3.574.343,78	100.00	NOR	0,00	0,00	247.118,25	14.340,00	0,00	0,00	0	0	0
22/12/202	●	0.271	☰	4	3.574.343,78	100.00	NOR	0,00	0,00	245.891,10	14.340,00	0,00	0,00	0	0	0
01/12/202	●	0.264	☰	4	3.675.922,14	100.00	NOR	0,00	0,00	245.891,10	14.340,00	0,00	0,00	0	0	0

Gráficos

Montos expresados en unidades de soles*



NOR: Normal, CPP: Con Problemas Potenciales, DEF: Deficiente, DUD: Dudoso, PER: Pérdida, SCAL: Sin Calificación



Reporte de Vencidos

Montos expresados en unidades de soles*

Fuente - Acreedor	AGO 2022			SET 2022			OCT 2022			NOV 2022		
	# Docs.	Monto *	Dias V.	# Docs.	Monto *	Dias V.	# Docs.	Monto *	Dias V.	# Docs.	Monto *	Dias V.
Protestos Sin Regularizar												
DIVEIMPORT S.A.	2	247.555,30	119	2	244.565,05	122	2	253.281,33	125	2	252.772,35	126
ENTEL PERU S.A.	1	12.424,59	111	1	12.424,59	114	1	12.424,59	117	1	12.424,59	117
WOHLER CORPORATION SAC	1	7.047,77	167	1	6.962,64	197	1	7.210,79	22	1	7.196,29	23
LLANTA SAN MARTIN S.R.LTDA	1	2.023,32	954	1	1.998,88	984	1	2.070,12	101	1	2.065,96	101
H & G INTELLIGENCE GROUP E.I.R.L.	1	500,00	114	1	500,00	117	1	500,00	120	1	500,00	120
Total	6	269.550,98	119	6	266.451,16	122	6	275.486,83	125	6	274.959,19	126
Documentos Impagos												
ENTEL PERU S.A.	1	12.424,59	111	1	12.424,59	114	1	12.424,59	117	1	12.424,59	117
CLARO SERVICIOS	6	1.915,41	131	6	1.915,41	134	6	1.915,41	137	6	1.915,41	137
PROSEGUR ACTIVA PERU S.A.	2	240,24	153	2	240,24	183	2	240,24	21	2	240,24	21
Total	9	14.580,24	131	9	14.580,24	134	9	14.580,24	137	9	14.580,24	137
Deuda Tributaria												
SUPERINTENDENCIA NACIONAL DE ADMINISTRACION		0,00			0,00			0,00			0,00	
Total	0			0			0			0		

Montos expresados en unidades de soles*

Fuente - Acreedor	ABR 2022			MAY 2022			JUN 2022			JUL 2022		
	# Docs.	Monto *	Dias V.	# Docs.	Monto *	Dias V.	# Docs.	Monto *	Dias V.	# Docs.	Monto *	Dias V.
Protestos Sin Regularizar												
DIVEIMPORT S.A.	2	235.276,16	107	2	244.437,80	110	2	235.467,02	113	2	243.356,22	116
ENTEL PERU S.A.	1	12.424,59	988	1	12.424,59	101	1	12.424,59	104	1	12.424,59	108
WOHLER CORPORATION SAC	1	6.698,19	44	1	6.959,01	75	1	6.703,62	10	1	6.928,22	13
LLANTA SAN MARTIN S.R.LTDA	1	1.922,96	831	1	1.997,84	862	1	1.924,52	89	1	1.989,00	92
H & G INTELLIGENCE GROUP E.I.R.L.	1	500,00	101	1	500,00	104	1	500,00	107	1	500,00	110
Total	6	256.821,90	107	6	266.319,24	110	6	257.019,75	113	6	265.198,03	116
Documentos Impagos												
ENTEL PERU S.A.	1	12.424,59	988	1	12.424,59	101	1	12.424,59	104	1	12.424,59	108
CLARO SERVICIOS	6	1.915,41	119	6	1.915,41	122	6	1.915,41	125	6	1.915,41	128
PROSEGUR ACTIVA PERU S.A.		0,00			0,00			0,00		2	240,24	12
Total	7	14.340,00	119	7	14.340,00	122	7	14.340,00	125	9	14.580,24	128
Deuda Tributaria												
SUPERINTENDENCIA NACIONAL DE ADMINISTRACION	1	92.076,00	120		0,00	0		0,00	0		0,00	
Total	1	92.076,00	120	0			0			0		

Montos expresados en unidades de soles*

Fuente - Acreedor	DIC 2021			ENE 2022			FEB 2022			MAR 2022		
	# Docs.	Monto *	Dias V.	# Docs.	Monto *	Dias V.	# Docs.	Monto *	Dias V.	# Docs.	Monto *	Dias V.
Protestos Sin Regularizar												
DIVEIMPORT S.A.	2	258.434,76	954	2	253.663,07	985	2	244.501,42	101	2	238.966,26	104
ENTEL PERU S.A.	1	12.424,59	868	1	12.424,59	899	1	12.424,59	92	1	12.424,59	95
WOHLER CORPORATION SAC		0,00			0,00			0,00			0,00	
LLANTA SAN MARTIN S.R.LTDA	1	2.112,24	711	1	2.073,24	742	1	1.998,36	77	1	1.953,12	80
H & G INTELLIGENCE GROUP E.I.R.L.	1	500,00	897	1	500,00	928	1	500,00	95	1	500,00	98
Total	5	273.471,59	954	5	268.660,90	985	5	259.424,37	101	5	253.843,97	104
Documentos Impagos												
ENTEL PERU S.A.		0,00		1	12.424,59	899		0,00		1	12.424,59	95
CLARO SERVICIOS	6	1.915,41	107	6	1.915,41	110	6	1.915,41	113	6	1.915,41	116
PROSEGUR ACTIVA PERU S.A.		0,00			0,00			0,00			0,00	
Total	6	1.915,41	107	7	14.340,00	110	6	1.915,41	113	7	14.340,00	116
Deuda Tributaria												
SUPERINTENDENCIA NACIONAL DE ADMINISTRACION		0,00			0,00			0,00			0,00	
Total	0			0			0			0		

Reporte SBS/Microfinanzas

Montos expresados en unidades de soles*

Última fecha reportada por la SBS : 30/09/2022

ÚLTIMOS 6 MESES		JUN 2022 (SBS: MAY 2022)	JUL 2022 (SBS: JUN 2022)	AGO 2022 (SBS: JUL 2022)	SET 2022 (SBS: AGO 2022)	OCT 2022 (SBS: SET 2022)	NOV 2022 (SBS: SET2022)
% Porcentaje de Calificación	NOR (Normal)	100.00	100.00	100.00	100.00	100.00	100.00
	CPP (Con Problemas Pote.)	0.00	0.00	0.00	0.00	0.00	0.00
	DEF (Deficiente)	0.00	0.00	0.00	0.00	0.00	0.00
	DUD (Dudoso)	0.00	0.00	0.00	0.00	0.00	0.00
	PER (Pérdida)	0.00	0.00	0.00	0.00	0.00	0.00

Institución	JUN 2022 (SBS: MAY 2022)		JUL 2022 (SBS: JUN 2022)		AGO 2022 (SBS: JUL 2022)		SET 2022 (SBS: AGO 2022)		OCT 2022 (SBS: SET 2022)		NOV 2022 (SBS: SET2022)	
	Monto *	Dias V.	Monto *	Dias V.	Monto *	Dias V.	Monto *	Dias V.	Monto *	Dias V.	Monto *	Dias V.
BBVA	1.818.616,38	1	1.505.276,51		1.413.371,37		1.256.657,28		1.191.449,74		1.191.449,74	
VOLVO LEASING PERU.									507.540,30		507.540,30	
SERVICIOS FINANCIEROS TOTAL EDP	177.050,95		176.199,16		173.553,53		163.234,23		161.777,49		161.777,49	
SCOTIABANK	210.596,36		187.865,87		164.794,33		141.692,55		118.475,10		118.475,10	
BIF	0,00		0,00		0,00		0,00		0,00		0,00	
BCP												
TOTAL	2.206.263,69	1	1.869.341,54		1.751.719,23		1.561.584,06		1.979.242,63		1.979.242,63	

Última fecha reportada por la SBS : 30/09/2022

Operación	JUN 2022 (SBS: MAY 2022)		JUL 2022 (SBS: JUN 2022)		AGO 2022 (SBS: JUL 2022)		SET 2022 (SBS: AGO 2022)		OCT 2022 (SBS: SET 2022)		NOV 2022 (SBS: SET2022)	
	Monto *	Dias V.	Monto *	Dias V.	Monto *	Dias V.	Monto *	Dias V.	Monto *	Dias V.	Monto *	Dias V.
RESUMEN												
- Total Deuda	2.206.263,69	1	1.869.341,54		1.751.719,23		1.561.584,06		1.979.242,63		1.979.242,63	
- Línea No Utilizada	62.449,99		81.501,40		90.235,52		124.297,09		143.282,82		143.282,82	
- Garantías	9.365.274,00		9.296.130,00		8.548.595,00		8.194.544,00		9.443.394,00		9.443.394,00	
- PROGRAMA REACTIVA PERU	588.078,00				556.163,41		540.239,36		524.238,59		524.238,59	
CREDITOS DIRECTOS												
- CRÉDITOS VIGENTES	1.847.959,55	1	1.720.593,00		1.602.970,69		1.412.835,52		1.830.494,09		1.830.494,09	
-- MedE: Cred.Rev.LíneaTarj. Crédito	5.980,90		4.019,87		2.026,08							
-- MedE: Préstamos	911.210,85		872.986,01		847.144,29		795.623,03		756.524,53		756.524,53	
--- NoRevolventes	911.210,85		872.986,01		847.144,29		795.623,03		756.524,53		756.524,53	
-- MedE: ArrendamientoFinanc	930.767,80	1	843.587,12		753.800,32		617.212,49		1.073.969,56		1.073.969,56	
CREDITOS INDIRECTOS												
- CartasFianzaOtorgadas	358.304,14		148.748,54		148.748,54		148.748,54		148.748,54		148.748,54	
LÍNEA NO UTIL. Y CRED. NO DESEMB.												
- LinCredPréstamos	18.530,82		35.588,44		42.296,48		74.297,09		93.282,82		93.282,82	
- LinCredTarjetaCrédito	43.919,17		45.912,96		47.939,04		50.000,00		50.000,00		50.000,00	
GARANTIAS												
- GARANTIAS RECIBIDAS	9.365.277,44		9.296.132,95		8.548.597,77		8.194.547,60		9.443.399,03		9.443.399,03	
-- 1eraHipotecasInmuebles	954.858,00		986.850,00		1.011.360,00		991.752,00		1.027.098,00		1.027.098,00	
-- 1eraGEquipoTransporte	3.015.360,45		3.029.956,12		2.392.798,59		2.373.011,50		3.113.680,03		3.113.680,03	
-- Gob. Nacional Reprog. Reactiva Perú	529.270,20		514.906,25		500.547,07		486.215,42		471.814,73		471.814,73	
-- GtiasNoPref(AvalyFianza)	4.865.788,79		4.764.420,58		4.643.892,11		4.343.568,68		4.830.806,27		4.830.806,27	

Montos expresados en unidades de soles*

Última fecha reportada por la SBS : 30/09/2022

6 MESES ANTERIORES		DIC 2021 (SBS: NOV 2021)	ENE 2022 (SBS: DIC 2021)	FEB 2022 (SBS: ENE 2022)	MAR 2022 (SBS: FEB 2022)	ABR 2022 (SBS: MAR 2022)	MAY 2022 (SBS: ABR 2022)
% Porcentaje de Calificación	NOR (Normal)	100.00	100.00	100.00	100.00	100.00	100.00
	CPP (Con Problemas Pote.)	0.00	0.00	0.00	0.00	0.00	0.00
	DEF (Deficiente)	0.00	0.00	0.00	0.00	0.00	0.00
	DUD (Dudoso)	0.00	0.00	0.00	0.00	0.00	0.00
	PER (Pérdida)	0.00	0.00	0.00	0.00	0.00	0.00

Institución	DIC 2021 (SBS: NOV 2021)		ENE 2022 (SBS: DIC 2021)		FEB 2022 (SBS: ENE 2022)		MAR 2022 (SBS: FEB 2022)		ABR 2022 (SBS: MAR 2022)		MAY 2022 (SBS: ABR 2022)	
	Monto *	Dias V.	Monto *	Dias V.	Monto *	Dias V.	Monto *	Dias V.	Monto *	Dias V.	Monto *	Dias V.
BBVA	2.149.823,09		2.071.017,66		1.991.808,59		1.702.350,68		1.830.781,77		1.859.281,36	
VOLVO LEASING PERU.												
SERVICIOS FINANCIEROS TOTAL EDP	236.071,99		225.051,92		210.438,72		199.273,19		189.830,36		190.145,93	
SCOTIABANK	344.816,01		322.908,54		300.663,98		278.410,98		255.850,18		233.317,23	
BIF	0,00		0,00		0,00		0,00		0,00		0,00	

BCP	4.123,16	3.435,96	2.748,76	2.061,56	1.374,36	687,16
TOTAL	2.734.834,25	2.622.414,08	2.505.660,05	2.182.096,41	2.277.836,67	2.283.431,68

Última fecha reportada por la SBS : 30/09/2022

Operación	DIC 2021 (SBS: NOV 2021)		ENE 2022 (SBS: DIC 2021)		FEB 2022 (SBS: ENE 2022)		MAR 2022 (SBS: FEB 2022)		ABR 2022 (SBS: MAR 2022)		MAY 2022 (SBS: ABR 2022)	
	Monto *	Dias V.	Monto *	Dias V.	Monto *	Dias V.	Monto *	Dias V.	Monto *	Dias V.	Monto *	Dias V.
RESUMEN												
- Total Deuda	2.734.834,25		2.622.414,08		2.505.660,05		2.182.096,41		2.277.836,67		2.283.431,68	
- Línea No Utilizada	134.372,45		58.060,09		69.082,67		85.045,91		100.226,24		42.389,08	
- Garantías	10.432.506,00		10.221.716,00		9.928.115,00		9.692.837,00		9.485.345,00		9.549.062,00	
CREDITOS DIRECTOS												
- PROGRAMA REACTIVA PERU	588.078,00		588.078,00		588.078,00		588.078,00		588.078,00		588.078,00	
-- Re progr. Emergencia Sanitaria	4.123,16		3.435,96		2.748,76		2.061,56		1.374,36		687,16	
- CRÉDITOS VIGENTES	2.423.098,65		2.310.678,48		2.193.924,45		2.079.916,41		1.966.101,07		1.971.696,08	
-- MedE: Cred. Rev. Línea Tarj. Crédito	17.070,81		15.295,08		13.515,47		11.690,25		9.811,23		7.918,44	
-- MedE: Préstamos	945.898,46		929.485,44		912.984,09		896.300,67		879.200,78		934.065,59	
--- No Revolventes	945.898,46		929.485,44		912.984,09		896.300,67		879.200,78		934.065,59	
-- MedE: Arrendamiento Financ	1.460.129,38		1.365.897,96		1.267.424,89		1.171.925,49		1.077.089,06		1.029.712,05	
CREDITOS INDIRECTOS												
- Cartas Fianza Otorgadas	311.735,60		311.735,60		311.735,60		102.180,00		311.735,60		311.735,60	
LINEA NO UTIL. Y CRED. NO DESEMB.												
- LinCred Préstamos	11.728,22		23.636,52		32.816,38		46.918,10		60.223,14		430,94	
- LinCred Tarjeta Crédito	122.644,23		34.423,57		36.266,29		38.127,81		40.003,10		41.958,14	
GARANTIAS												
- GARANTIAS RECIBIDAS	10.432.510,54		10.221.720,15		9.928.120,20		9.692.840,57		9.485.347,99		9.549.066,16	
-- 1era Hipotecas Inmuebles	938.880,93		921.545,61		888.261,80		868.152,83		854.746,84		886.181,56	
-- 1era GEquipo Transporte	1.982.548,77		1.962.960,20		1.930.408,02		1.908.404,36		3.027.766,13		3.045.024,07	
-- Gob. Nacional Reprog. Reactiva Perú	529.270,20		529.270,20		529.270,20		529.270,20		529.270,20		529.270,20	
-- Otras Gtías No Pref	1.124.613,49		1.136.030,03		1.136.030,03		1.136.030,03		1.136.030,03		1.136.030,03	
-- Gtías No Pref (Avaly Fianza)	5.857.197,15		5.671.914,11		5.444.150,15		5.250.983,15		5.073.564,82		5.088.590,33	

Reporte SBS/Microfinanzas por entidades

Reportado por : BBVA

Última fecha reportada por la SBS : 30/09/2022

Operación	JUN 2022 (SBS: MAY2022)		JUL 2022 (SBS: JUN2022)		AGO 2022 (SBS: JUL2022)		SET 2022 (SBS: AGO2022)		OCT 2022 (SBS: SET2022)		NOV 2022 (SBS: SET2022)	
	Monto *	Dias V.	Monto *	Dias V.	Monto *	Dias V.	Monto *	Dias V.	Monto *	Dias V.	Monto *	Dias V.
Calificación (2)	NOR		NOR		NOR		NOR		NOR		NOR	
RESUMEN												
- Total Deuda	1.818.616,38	1	1.505.276,51		1.413.371,37		1.256.657,28		1.191.449,74		1.191.449,74	
- Línea No Utilizada	62.449,99		81.501,40		90.235,52		124.297,09		143.282,82		143.282,82	
- Garantías	5.344.772,00		5.195.414,00		4.390.897,00		4.110.648,00		4.039.173,00		4.039.173,00	
- PROGRAMA REACTIVA PERU	588.078,00				556.163,41		540.239,36		524.238,59		524.238,59	
CREDITOS DIRECTOS												
- CRÉDITOS VIGENTES	1.460.312,24	1	1.356.527,97		1.264.622,83		1.107.908,74		1.042.701,20		1.042.701,20	
-- MedE: Cred. Rev. Línea Tarj. Crédito	5.980,90		4.019,87		2.026,08							
-- MedE: Préstamos	911.210,85		872.986,01		847.144,29		795.623,03		756.524,53		756.524,53	
--- No Revolventes	911.210,85		872.986,01		847.144,29		795.623,03		756.524,53		756.524,53	
-- MedE: Arrendamiento Financ	543.120,49	1	479.522,09		415.452,46		312.285,71		286.176,67		286.176,67	
CREDITOS INDIRECTOS												
- Cartas Fianza Otorgadas	358.304,14		148.748,54		148.748,54		148.748,54		148.748,54		148.748,54	
LINEA NO UTIL. Y CRED. NO DESEMB.												
- LinCred Préstamos	18.530,82		35.588,44		42.296,48		74.297,09		93.282,82		93.282,82	
- LinCred Tarjeta Crédito	43.919,17		45.912,96		47.939,04		50.000,00		50.000,00		50.000,00	
GARANTIAS												
- GARANTIAS RECIBIDAS	5.344.772,95		5.195.415,26		4.390.898,50		4.110.650,15		4.039.175,38		4.039.175,38	
-- 1era Hipotecas Inmuebles	954.858,00		986.850,00		1.011.360,00		991.752,00		1.027.098,00		1.027.098,00	
-- 1era GEquipo Transporte	1.214.276,45		1.214.276,45		567.929,81		567.929,81		567.929,81		567.929,81	
-- Gob. Nacional Reprog. Reactiva Perú	529.270,20		514.906,25		500.547,07		486.215,42		471.814,73		471.814,73	

-- GtiasNoPref(AvalyFianza)	2.646.368,30	2.479.382,56	2.311.061,62	2.064.752,92	1.972.332,84	1.972.332,84
-----------------------------	--------------	--------------	--------------	--------------	--------------	--------------

Última fecha reportada por la SBS : 30/09/2022

Operación	DIC 2021 (SBS: NOV2021)		ENE 2022 (SBS: DIC2021)		FEB 2022 (SBS: ENE2022)		MAR 2022 (SBS: FEB2022)		ABR 2022 (SBS: MAR2022)		MAY 2022 (SBS: ABR2022)	
	Monto *	Dias V.	Monto *	Dias V.	Monto *	Dias V.	Monto *	Dias V.	Monto *	Dias V.	Monto *	Dias V.
Calificación (2)	NOR		NOR		NOR		NOR		NOR		NOR	
RESUMEN												
- Total Deuda	2.149.823,09		2.071.017,66		1.991.808,59		1.702.350,68		1.830.781,77		1.859.281,36	
- Línea No Utilizada	44.372,18		58.060,09		69.082,67		85.045,91		100.226,24		42.389,08	
- Garantías	6.035.817,00		5.900.509,00		5.736.245,00		5.584.522,00		5.437.330,00		5.410.375,00	
- PROGRAMA REACTIVA PERU	588.078,00		588.078,00		588.078,00		588.078,00		588.078,00		588.078,00	
CREDITOS DIRECTOS												
- CRÉDITOS VIGENTES	1.838.087,49		1.759.282,06		1.680.072,99		1.600.170,68		1.519.046,17		1.547.545,76	
-- MedE: Cred.Rev.LíneaTarj. Crédito	17.070,81		15.295,08		13.515,47		11.690,25		9.811,23		7.918,44	
-- MedE: Préstamos	941.775,30		926.049,48		910.235,33		894.239,11		877.826,42		933.378,43	
--- NoRevolventes	941.775,30		926.049,48		910.235,33		894.239,11		877.826,42		933.378,43	
-- MedE: ArrendamientoFinanc	879.241,38		817.937,50		756.322,19		694.241,32		631.408,52		606.248,89	
CREDITOS INDIRECTOS												
- CartasFianzaOtorgadas	311.735,60		311.735,60		311.735,60		102.180,00		311.735,60		311.735,60	
LINEA NO UTIL. Y CRED. NO DESEMB.												
- LinCredPréstamos	11.728,22		23.636,52		32.816,38		46.918,10		60.223,14		430,94	
- LinCredTarjetaCrédito	32.643,96		34.423,57		36.266,29		38.127,81		40.003,10		41.958,14	
GARANTIAS												
- GARANTIAS RECIBIDAS	6.035.819,98		5.900.510,80		5.736.246,97		5.584.523,96		5.437.331,53		5.410.376,91	
-- 1eraHipotecasInmuebles	938.880,93		921.545,61		888.261,80		868.152,83		854.746,84		886.181,56	
-- 1eraGEquipoTransporte	77.471,70		78.246,42		78.246,42		78.246,42		1.214.276,45		1.214.276,45	
-- Gob. Nacional Reprog. Reactiva Perú	529.270,20		529.270,20		529.270,20		529.270,20		529.270,20		529.270,20	
-- OtrasGtiasNoPref	1.124.613,49		1.136.030,03		1.136.030,03		1.136.030,03		1.136.030,03		1.136.030,03	
-- GtiasNoPref(AvalyFianza)	3.365.583,66		3.235.418,54		3.104.438,52		2.972.824,48		2.839.038,04		2.780.648,70	

Reportado por : VOLVO LEASING PERU.

Última fecha reportada por la SBS : 30/09/2022

Operación	JUN 2022 (SBS: MAY2022)		JUL 2022 (SBS: JUN2022)		AGO 2022 (SBS: JUL2022)		SET 2022 (SBS: AGO2022)		OCT 2022 (SBS: SET2022)		NOV 2022 (SBS: SET2022)	
	Monto *	Dias V.	Monto *	Dias V.	Monto *	Dias V.	Monto *	Dias V.	Monto *	Dias V.	Monto *	Dias V.
Calificación (2)									NOR		NOR	
RESUMEN												
- Total Deuda									507.540,30		507.540,30	
- Garantías									1.232.598,00		1.232.598,00	
CREDITOS DIRECTOS												
- CRÉDITOS VIGENTES									507.540,30		507.540,30	
-- MedE: ArrendamientoFinanc									507.540,30		507.540,30	
GARANTIAS												
- GARANTIAS RECIBIDAS									1.232.598,62		1.232.598,62	
-- 1eraGEquipoTransporte									725.058,32		725.058,32	
-- GtiasNoPref(AvalyFianza)									507.540,30		507.540,30	

Última fecha reportada por la SBS : 30/09/2022

Operación	DIC 2021 (SBS: NOV2021)		ENE 2022 (SBS: DIC2021)		FEB 2022 (SBS: ENE2022)		MAR 2022 (SBS: FEB2022)		ABR 2022 (SBS: MAR2022)		MAY 2022 (SBS: ABR2022)	
	Monto *	Dias V.	Monto *	Dias V.	Monto *	Dias V.	Monto *	Dias V.	Monto *	Dias V.	Monto *	Dias V.
Calificación (2)												
RESUMEN												

Reportado por : SERVICIOS FINANCIEROS TOTAL EDPYME

Última fecha reportada por la SBS : 30/09/2022

Operación	JUN 2022 (SBS: MAY2022)		JUL 2022 (SBS: JUN2022)		AGO 2022 (SBS: JUL2022)		SET 2022 (SBS: AGO2022)		OCT 2022 (SBS: SET2022)		NOV 2022 (SBS: SET2022)	
	Monto *	Dias V.	Monto *	Dias V.	Monto *	Dias V.	Monto *	Dias V.	Monto *	Dias V.	Monto *	Dias V.
Calificación (2)	NOR		NOR		NOR		NOR		NOR		NOR	
RESUMEN												
- Total Deuda	177.050,95		176.199,16		173.553,53		163.234,23		161.777,49		161.777,49	

- Garantías	380.078,00	377.286,00	370.675,00	347.748,00	343.767,00	343.767,00
CREDITOS DIRECTOS						
- CRÉDITOS VIGENTES	177.050,95	176.199,16	173.553,53	163.234,23	161.777,49	161.777,49
-- MedE:ArrendamientoFinanc	177.050,95	176.199,16	173.553,53	163.234,23	161.777,49	161.777,49
GARANTIAS						
- GARANTIAS RECIBIDAS	380.079,52	377.287,14	370.675,75	347.748,31	343.768,11	343.768,11
-- 1eraGEquipoTransporte	177.050,95	176.199,16	173.553,53	163.234,23	161.777,49	161.777,49
-- GtiasNoPref(AvalyFianza)	203.028,57	201.087,98	197.122,22	184.514,08	181.990,62	181.990,62

Última fecha reportada por la SBS : 30/09/2022

Operación	DIC 2021 (SBS: NOV2021)		ENE 2022 (SBS: DIC2021)		FEB 2022 (SBS: ENE2022)		MAR 2022 (SBS: FEB2022)		ABR 2022 (SBS: MAR2022)		MAY 2022 (SBS: ABR2022)	
	Monto *	Dias V.	Monto *	Dias V.	Monto *	Dias V.	Monto *	Dias V.	Monto *	Dias V.	Monto *	Dias V.
Calificación (2)	NOR		NOR		NOR		NOR		NOR		NOR	
RESUMEN												
- Total Deuda	236.071,99		225.051,92		210.438,72		199.273,19		189.830,36		190.145,93	
- Garantías	514.611,00		489.335,00		456.392,00		431.074,00		409.599,00		409.233,00	
CREDITOS DIRECTOS												
- CRÉDITOS VIGENTES	236.071,99		225.051,92		210.438,72		199.273,19		189.830,36		190.145,93	
-- MedE:ArrendamientoFinanc	236.071,99		225.051,92		210.438,72		199.273,19		189.830,36		190.145,93	
GARANTIAS												
- GARANTIAS RECIBIDAS	514.612,27		489.336,04		456.393,49		431.074,65		409.599,69		409.234,11	
-- 1eraGEquipoTransporte	236.071,99		225.051,92		210.438,72		199.273,19		189.830,36		190.145,93	
-- GtiasNoPref(AvalyFianza)	278.540,28		264.284,12		245.954,77		231.801,46		219.769,33		219.088,18	

Reportado por : SCOTIABANK

Última fecha reportada por la SBS : 30/09/2022

Operación	JUN 2022 (SBS: MAY2022)		JUL 2022 (SBS: JUN2022)		AGO 2022 (SBS: JUL2022)		SET 2022 (SBS: AGO2022)		OCT 2022 (SBS: SET2022)		NOV 2022 (SBS: SET2022)	
	Monto *	Dias V.	Monto *	Dias V.	Monto *	Dias V.	Monto *	Dias V.	Monto *	Dias V.	Monto *	Dias V.
Calificación (2)	NOR		NOR		NOR		NOR		NOR		NOR	
RESUMEN												
- Total Deuda	210.596,36		187.865,87		164.794,33		141.692,55		118.475,10		118.475,10	
- Garantías	3.529.394,00		3.608.680,00		3.669.423,00		3.620.828,00		3.708.426,00		3.708.426,00	
CREDITOS DIRECTOS												
- CRÉDITOS VIGENTES	210.596,36		187.865,87		164.794,33		141.692,55		118.475,10		118.475,10	
-- MedE:ArrendamientoFinanc	210.596,36		187.865,87		164.794,33		141.692,55		118.475,10		118.475,10	
GARANTIAS												
- GARANTIAS RECIBIDAS	3.529.394,97		3.608.680,55		3.669.423,52		3.620.829,14		3.708.426,92		3.708.426,92	
-- 1eraGEquipoTransporte	1.624.033,05		1.639.480,51		1.651.315,25		1.641.847,46		1.658.914,41		1.658.914,41	
-- GtiasNoPref(AvalyFianza)	1.905.361,92		1.969.200,04		2.018.108,27		1.978.981,68		2.049.512,51		2.049.512,51	

Última fecha reportada por la SBS : 30/09/2022

Operación	DIC 2021 (SBS: NOV2021)		ENE 2022 (SBS: DIC2021)		FEB 2022 (SBS: ENE2022)		MAR 2022 (SBS: FEB2022)		ABR 2022 (SBS: MAR2022)		MAY 2022 (SBS: ABR2022)	
	Monto *	Dias V.	Monto *	Dias V.	Monto *	Dias V.	Monto *	Dias V.	Monto *	Dias V.	Monto *	Dias V.
Calificación (2)	NOR		NOR		NOR		NOR		NOR		NOR	
RESUMEN												
- Total Deuda	344.816,01		322.908,54		300.663,98		278.410,98		255.850,18		233.317,23	
- Garantías	3.760.218,00		3.712.262,00		3.620.188,00		3.564.561,00		3.527.476,00		3.614.434,00	
CREDITOS DIRECTOS												
- CRÉDITOS VIGENTES	344.816,01		322.908,54		300.663,98		278.410,98		255.850,18		233.317,23	
-- MedE:ArrendamientoFinanc	344.816,01		322.908,54		300.663,98		278.410,98		255.850,18		233.317,23	
GARANTIAS												
- GARANTIAS RECIBIDAS	3.760.218,29		3.712.263,31		3.620.189,74		3.564.561,96		3.527.476,77		3.614.435,14	
-- 1eraGEquipoTransporte	1.669.005,08		1.659.661,86		1.641.722,88		1.630.884,75		1.623.659,32		1.640.601,69	
-- GtiasNoPref(AvalyFianza)	2.091.213,21		2.052.601,45		1.978.466,86		1.933.677,21		1.903.817,45		1.973.833,45	

Reportado por : BIF

Última fecha reportada por la SBS : 30/09/2022

Operación	JUN 2022 (SBS: MAY2022)		JUL 2022 (SBS: JUN2022)		AGO 2022 (SBS: JUL2022)		SET 2022 (SBS: AGO2022)		OCT 2022 (SBS: SET2022)		NOV 2022 (SBS: SET2022)	
	Monto *	Dias V.	Monto *	Dias V.	Monto *	Dias V.	Monto *	Dias V.	Monto *	Dias V.	Monto *	Dias V.

Calificación (2)	SCAL	SCAL	SCAL	SCAL	SCAL	SCAL
RESUMEN						
- Garantías	111.030,00	114.750,00	117.600,00	115.320,00	119.430,00	119.430,00
GARANTIAS						
- GARANTIAS RECIBIDAS	111.030,00	114.750,00	117.600,00	115.320,00	119.430,00	119.430,00
-- GtiasNoPref(AvalyFianza)	111.030,00	114.750,00	117.600,00	115.320,00	119.430,00	119.430,00

Última fecha reportada por la SBS : 30/09/2022

Operación	DIC 2021 (SBS: NOV2021)		ENE 2022 (SBS: DIC2021)		FEB 2022 (SBS: ENE2022)		MAR 2022 (SBS: FEB2022)		ABR 2022 (SBS: MAR2022)		MAY 2022 (SBS: ABR2022)	
	Monto *	Dias V.	Monto *	Dias V.	Monto *	Dias V.	Monto *	Dias V.	Monto *	Dias V.	Monto *	Dias V.
Calificación (2)	SCAL											
RESUMEN												
- Garantías	121.860,00		119.610,00		115.290,00		112.680,00		110.940,00		115.020,00	
GARANTIAS												
- GARANTIAS RECIBIDAS	121.860,00		119.610,00		115.290,00		112.680,00		110.940,00		115.020,00	
-- GtiasNoPref(AvalyFianza)	121.860,00		119.610,00		115.290,00		112.680,00		110.940,00		115.020,00	

Reportado por : BCP

Última fecha reportada por la SBS : 30/09/2022

Operación	JUN 2022 (SBS: MAY2022)		JUL 2022 (SBS: JUN2022)		AGO 2022 (SBS: JUL2022)		SET 2022 (SBS: AGO2022)		OCT 2022 (SBS: SET2022)		NOV 2022 (SBS: SET2022)	
	Monto *	Dias V.	Monto *	Dias V.	Monto *	Dias V.	Monto *	Dias V.	Monto *	Dias V.	Monto *	Dias V.
Calificación (2)												
RESUMEN												

Última fecha reportada por la SBS : 30/09/2022

Operación	DIC 2021 (SBS: NOV2021)		ENE 2022 (SBS: DIC2021)		FEB 2022 (SBS: ENE2022)		MAR 2022 (SBS: FEB2022)		ABR 2022 (SBS: MAR2022)		MAY 2022 (SBS: ABR2022)	
	Monto *	Dias V.	Monto *	Dias V.	Monto *	Dias V.	Monto *	Dias V.	Monto *	Dias V.	Monto *	Dias V.
Calificación (2)	NOR		NOR		NOR		NOR		NOR		NOR	
RESUMEN												
- Total Deuda	4.123,16		3.435,96		2.748,76		2.061,56		1.374,36		687,16	
- Línea No Utilizada	90.000,27											
CREDITOS DIRECTOS												
-- Reprgr. Emergencia Sanitaria	4.123,16		3.435,96		2.748,76		2.061,56		1.374,36		687,16	
- CREDITOS VIGENTES	4.123,16		3.435,96		2.748,76		2.061,56		1.374,36		687,16	
-- MedE:Préstamos	4.123,16		3.435,96		2.748,76		2.061,56		1.374,36		687,16	
--- NoRevolventes	4.123,16		3.435,96		2.748,76		2.061,56		1.374,36		687,16	
LINEA NO UTIL. Y CRED. NO DESEMB.												
- LinCredTarjetaCrédito	90.000,27											

Rectificaciones SBS

Entidad	Período SBS	Cuenta	Concepto Rectificación	Dice	Debe Decir
---------	-------------	--------	------------------------	------	------------

Aval/Codeudor

Montos expresados en unidades de soles*

Es Avalista de:




Información reportada por la SBS al 30/09/2022

Tipo Doc	Nro Documento	Nombre/Razón Social	Act	Pre	12m
----------	---------------	---------------------	-----	-----	-----

Montos expresados en unidades de soles*

Quiénes lo Avalan:

Información reportada por la SBS al 30/09/2022

Tipo Doc	Nro Documento	Nombre/Razón Social	Act	Pre	12m
DNI	09843413	LLANTOY HUAMAN VALENTINA MERCEDES			

Institución SBS	Calif. (2)	Saldo *
SCOTIABANK PERU S A A	NOR	2.049.512,51
BANCO BBVA PERÚ	NOR	810.415,26
VOLVO LEASING PERU	NOR	507.540,30
DNI 20550010	COLLACHAGUA COTERA EDILBERTO CIRILO	<input checked="" type="checkbox"/> <input checked="" type="checkbox"/> <input checked="" type="checkbox"/>
Institución SBS	Calif. (2)	Saldo *
BANCO BBVA PERÚ	NOR	333.152,62
DNI 21075011	COLLACHAGUA COTERA SERGIO ERASMO	<input type="checkbox"/> <input type="checkbox"/> <input checked="" type="checkbox"/>
Institución SBS	Calif. (2)	Saldo *
BANCO BBVA PERÚ	NOR	175.751,16
DNI 74067223	COLLACHAGUA LLANTOY SERGIO BRAYAN	<input type="checkbox"/> <input type="checkbox"/> <input type="checkbox"/>
Institución SBS	Calif. (2)	Saldo *
BANCO BBVA PERÚ	NOR	653.013,80

Montos expresados en unidades de soles*

Es Avalista de:

[Información Reportada por Entidades de Microfinanzas / Otros Créditos](#)

Tipo Doc	Nro Documento	Nombre/Razón Social	Act	Pre	12m
----------	---------------	---------------------	-----	-----	-----

Montos expresados en unidades de soles*

Quiénes lo Avalan:

[Información Reportada por Entidades de Microfinanzas / Otros Créditos](#)

Tipo Doc	Nro Documento	Nombre/Razón Social	Act	Pre	12m
----------	---------------	---------------------	-----	-----	-----

Documentos Protestados como Deudor/Aceptante

Montos expresados en unidades*

Reportado por la Cámara de Comercio de Lima (CCL)

Documentos Protestados sin Regularizar

	# Doc	Monto (S/) *	Max Días Venc.
Total:	6	274.959,19	1,260

Tipo de Cambio 3.973

Nro. Secuencia	Tip. Reg. **	Acreedor/Girador	Tipo Doc.	Moneda	Monto *	Monto * (S/)	Boletín	F. Protesto	F. Venc	Días Venc.
6503077	PR	WOHLER CORPORATION SAC	CHQ	US\$	1.811,30	7.196,29	12/2021	17/03/2022	/ /	230
253739	MO	ENTEL PERU S.A.	PAG	S/.	12.424,59	12.424,59	01/2020	03/01/2020	16/08/2019	1,174
6348084	PR	LLANTA SAN MARTIN S.R.LTDA	LET	US\$	520,00	2.065,96	01/2020	20/01/2020	/ /	1,017
6335077	PR	DIVEIMPORT S.A.	LET	US\$	62.000,01	246.326,04	12/2019	31/12/2019	/ /	1,037
6275864	PR	H & G INTELLIGENCE GROUP E.I.R.L.	CHQ	S/.	500,00	500,00	07/2019	18/07/2019	/ /	1,203
6256541	PR	DIVEIMPORT S.A.	LET	US\$	1.622,53	6.446,31	05/2019	22/05/2019	/ /	1,260

**PR: Protestos, CJ: Cobranza Judicial, MO: Moras, PP: Procesos Penales

Montos expresados en unidades*

Reportado por la Cámara de Comercio de Lima (CCL)

Documentos Protestados Regularizados

	# Doc	Monto (S/) *
Total:	0	0,00

Nro. Secuencia	Tip. Reg. **	Acreedor/Girador	Tipo Doc.	Moneda	Monto *	Monto * (S/)	Boletín	F. Protesto	F. Venc.	F. Reg
----------------	--------------	------------------	-----------	--------	---------	--------------	---------	-------------	----------	--------

**PR: Protestos, CJ: Cobranza Judicial, MO: Moras, PP: Procesos Penales

Detalle de Vencidos

Documentos Impagos

Montos expresados en unidades*

	# Doc	Monto (S/) *	Max Días Venc.
Total:	9	14.580,24	1,377

Se muestran los 10 primeros documentos ordenados por Fecha de Vencimiento, del más reciente al más antiguo

Tipo de Cambio 3.973

Nombre del Acreedor de la Obligación	Tipo Comprobante/ Concepto	Nro Comprobante	Condición Deuda	Moneda	Monto *	Monto * (S/)	F. Venc.
PROSEGUR ACTIVA PERU S.A.	Factura		MOROSIDAD	S/.	120,12	120,12	30/04/2022
PROSEGUR ACTIVA PERU S.A.	Factura		MOROSIDAD	S/.	120,12	120,12	31/03/2022
CLARO SERVICIOS	Recibo	34860029	MOROSIDAD	S/.	525,18	525,18	24/12/2019
CLARO SERVICIOS	Recibo	34860029	MOROSIDAD	S/.	391,72	391,72	24/09/2019
ENTEL PERU S.A.	Factura	1.15676789	MOROSIDAD	S/.	12.424,59	12.424,59	16/08/2019
CLARO SERVICIOS	Recibo	32477904	MOROSIDAD	S/.	846,67	846,67	24/07/2019
CLARO SERVICIOS	Servicios Telefonicos	6270472	MOROSIDAD	S/.	71,11	71,11	28/03/2019
CLARO SERVICIOS	Servicios Telefonicos	6270472	MOROSIDAD	S/.	50,68	50,68	28/03/2019
CLARO SERVICIOS	Recibo	32584463	MOROSIDAD	S/.	30,05	30,05	25/01/2019

Comercio Exterior

Montos expresados en unidades de dólares

Muestra información reportada por la SUNAT desde el 07/02/2011

Resumen por Ejercicio

Ejercicio	Actividad	Número de Operaciones	Importe USD *	N° Países	3 países con mayor número de operaciones

Resumen por Meses

Actividad	Ejercicio	Mes	Número de Operaciones	Importe USD *	N° Países	3 países con mayor número de operaciones

PUBLICACIÓN DIARIO "EL PERUANO"

Reporte Otros Créditos

Institución	JUN 2022		JUL 2022		AGO 2022		SET 2022		OCT 2022		NOV 2022	
	Monto *	Dias V.	Monto *	Dias V.	Monto *	Dias V.	Monto *	Dias V.	Monto *	Dias V.	Monto *	Dias V.
Institución	DIC 2021		ENE 2022		FEB 2022		MAR 2022		ABR 2022		MAY 2022	
	Monto *	Dias V.	Monto *	Dias V.	Monto *	Dias V.	Monto *	Dias V.	Monto *	Dias V.	Monto *	Dias V.

Reporte Otros Créditos por entidades

Sin Información