



Reporte de Deudas

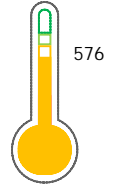
El reporte contiene solo los títulos seleccionados

- Información General
- Consulta Rápida
- Principales Acreedores
- Detalle Variación
- Posición Histórica
- Gráficos
- Rep. Vencidos
- Rep. SBS/Microf.
- SBS/Microf. Entidades
- Rectificaciones SBS
- Avalados/Avalistas
- Hechos de Importancia
- Documentos CCL
- Detalle de Vencidos
- Comercio Exterior
- Otros Créditos
- Otros Créd. Entidades
- Otros Rep. Negativos

RUC 20563191407 - INDUSOFT SOLUTIONS S.A.C.

Fecha Proceso	Tipo Doc.	N. Doc.	Nota	Deuda Total *	Var.	Actual	Previo	12m
03/07/2023	RUC	20563191407	4.000	236,16	▼	○	○	○

Score Sentinel



Puntaje Medio

Sentinel Sabio

Bancarizado: SI

Recomendación de Sentinel Sabio
Evaluación Crediticia

OBSERVAR
Producto Genérico

Detalle:
- El promedio de deudas negativas (telcos y comercial) representa mas del 5% del promedio deuda en el SF en los últimos 3 meses

Cuota Estimada Mensual

S/ 0.00

Score Sentinel
Nivel de Riesgo

Puntaje Medio

Recomendación:

Estadísticamente, en este nivel de score, 17 de 100 empresas podrian caer en incumplimiento en los próximos 12

Información General

Datos Principales

10/02/2023: Última actualización de información reportada por SUNAT

Razón Social:	INDUSOFT SOLUTIONS S.A.C.		
Nombre Comercial:	INDUSOFT SAC		
Tipo de Contribuyente:	SOCIEDAD ANONIMA CERRADA		
Estado de Contribuyente:	ACTIVO	Condición del Contribuyente:	HABIDO
Inicio de Actividades:	03/09/2014		
Tamaño contribuyente:	RESTO	Dependencia:	INTENDENCIA LIMA MEPECO
Actividad Económica Principal	ACTIV.DE ARQUITECTURA E INGENIERIA		
Actividad Económica Secundaria 1	FAB. MOTORES, GENERADORES EL	Actividad Económica Secundaria 2	VTA. MAY. MAQUINARIA, EQUIPO Y
Fecha Inscripción RRPP:	08/07/2014	Número de Partida Registral:	-
Folio:	-	Asiento:	-

Agente de retención

Direcciones Registradas

Dirección	Fuente
CALLE MARTIN DE MURUA NRO 150 INT 507 URBANIZACION MARANGA ET. SIETE SAN MIGUEL - LIMA - LIMA	SUNAT - DOMICILIO FISCAL

Representantes Legales

Nro Documento	Nombre de Representante	Act	Pre	12m	Fecha desde que ocupa Cargo	Cargo
46250437	GUIDINO CASTAÑEDA DIEGO ALEXANDER EDSON				07/07/2014	-

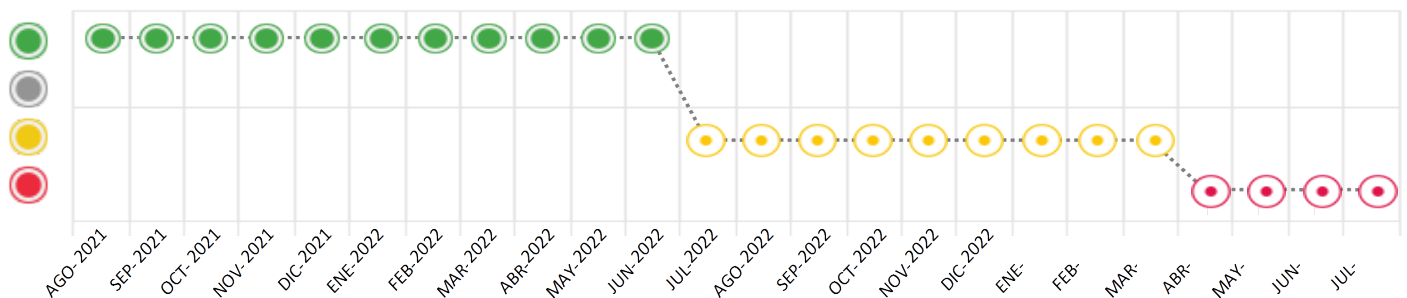
Consulta Rápida





Documento de identidad consultado

Fecha Proceso	Tipo Doc.	N. Doc.	Nombre o Raz. Social	Nota	Deuda Total *	Var.	Actual	Previo	12m
03/07/2023	RUC	20563191407	INDUSOFT SOLUTIONS S.A.C.	4.000	236,16				

Montos expresados en unidades de soles*






Semáforos de los últimos 24 meses



Semáforo	Descripción
	No registra información de deudas
	Mínimo Riesgo: Sin deudas vencidas
	Mediano Riesgo: Deudas con poco atraso*
	Alto Riesgo: Deudas con atraso significativo*

*Semáforo deuda menor: Deuda vencida menor S/ 100 personas naturales o menor S/ 500 personas jurídicas

Verde: $0 < \text{Sem.} < 0.001$
 Amarillo: $0.001 < \text{Sem.} < = 2$
 Rojo: $2 < \text{Sem.} < = 6$

Variación	Descripción
	Variación Negativa: La nueva información reportada ha incrementado tu riesgo crediticio
	Variación Positiva: La nueva información ha mejorado tu posición de riesgo
	Variación Porcentual Positiva: El monto total reportado por la SBS/Microfinanzas o número de instituciones financieras ha aumentado
	Variación Porcentual Negativa: El monto total reportado por la SBS/Microfinanzas o número de instituciones financieras ha disminuido
	Aproximadamente igual o igual

Detalle de la deuda SBS/Microfinanzas

Entidad	Deuda Anterior			Deuda a JUL 2023				Rect. (1)	Disc.
	ENE 2023	ABR 2023	JUN 2023	Fecha Inf.	Calif. (2)	Monto *	Días Venc.		
	33.596,85						0		
TOTAL	33.596,85								

(1) Ver detalle en el cuadro de Rectificaciones SBS

(2) NOR: Normal, CPP: Con Problemas Potenciales, DEF: Deficiente, DUD: Dudoso, PER: Pérdida, SCAL: Sin Calificación

Detalle de la deuda de Otros Créditos

Entidad	Deuda Anterior			Deuda a JUL 2023				Disc.
	ENE 2023	ABR 2023	JUN 2023	Fecha Inf.	Calif. (2)	Monto	Días Venc.	
TOTAL								

(2) NOR: Normal, CPP: Con Problemas Potenciales, DEF: Deficiente, DUD: Dudoso, PER: Pérdida, SCAL: Sin Calificación

Detalle de vencidos

# Doc	Fuente - Acreedor	Monto *	Días Venc.
	Documentos Impagos	236,16	913
1	TELEFONICA-MULTIMEDIA	118,91	913
1	TELEFONICA MULTIMEDIA S.A.C.	117,26	913

Utilización de Líneas de Crédito

Instituciones	**	Línea Aprobada	Línea No Utilizada	Línea Utilizada	% L. Uti.
TOTAL					0%

**Tipo de Crédito

Principales Acreedores

Montos expresados en unidades de soles*

Resumen de Deudas

Descripción de la Deuda	Monto *	Días
Deuda total SBS al 31/05/2023		
% Calificación normal		
Peor Calificación (2)		
Otros Créditos	0,00	****
Deuda vencida		
Documentos Impagos	236,16	913
Total deuda vencida	236,16	

Detalle de Riesgos SBS/Microfinanzas

Concepto	Saldo *
Deuda Directa	0,00
Deuda Indirecta	0,00
Deuda Castigada	0,00
Deuda Total SBS/MicroFinanzas	0,00
Línea Tarj.Cred. No utilizada	0,00
Total Riesgo SBS/MicroFinanzas	0,00

Detalle de deuda Otros Créditos

Empresa	Calif. (2)	Saldo *	% Ven.	Días Venc.	Disc.
Deuda Total Otros Créditos		0,00	0		

Detalle de vencidos

# Doc	Fuente - Acreedor	Monto *	Días Venc.
	Documentos Impagos	236,16	913
1	TELEFONICA-MULTIMEDIA	118,91	913
1	TELEFONICA MULTIMEDIA S.A.C.	117,26	913

Detalle Variación

Montos expresados en unidades de soles*

Resumen de la variación

Descripción de la deuda	01/06/2023	03/07/2023	Variación
Score	4.000	4.000	0.000
Nro. Entidades SBS/Microf.		0	0
Riesgo Total SBS/Microf. *	0,00	0,00	
Deuda Directa	0,00	0,00	0,00
Deuda Indirecta	0,00	0,00	0,00
Deuda Castigada	0,00	0,00	0,00

Variación del Riesgo Total SBS/Microf. *	Antes	03/07/2023	Variación
Último Mes	0,00	0,00	0,00
Último Trimestre	0,00	0,00	0,00
Último Semestre	33.596,85	0,00	-33.596,85
Último Año	4.800,00	0,00	-4.800,00

Calificación SBS/Microf.	01/06/2023	03/07/2023	Variación
% NOR (Normal)	0.00	0.00	0.00
% CPP (Con Problemas Potenciales)	0.00	0.00	0.00
% DEF (Deficiente)	0.00	0.00	0.00
% DUD (Dudoso)	0.00	0.00	0.00
% PER (Pérdida)	0.00	0.00	0.00

Deuda vencida *	01/06/2023	03/07/2023	Variación
Documentos Impagos	118,91	236,16	117,26
Total deuda vencida	118,91	236,16	117,26
Deuda por Otros Créditos *	01/06/2023	03/07/2023	Variación
Total deuda otros créditos	0,00	0,00	0,00

Detalle de la variación

Fuente - Acreedor *	01/06/2023	03/07/2023	Variación
---------------------	------------	------------	-----------

Documentos Impagos

117,26

TELEFONICA MULTIMEDIA S.A.C.

0,00

117,26

117,26

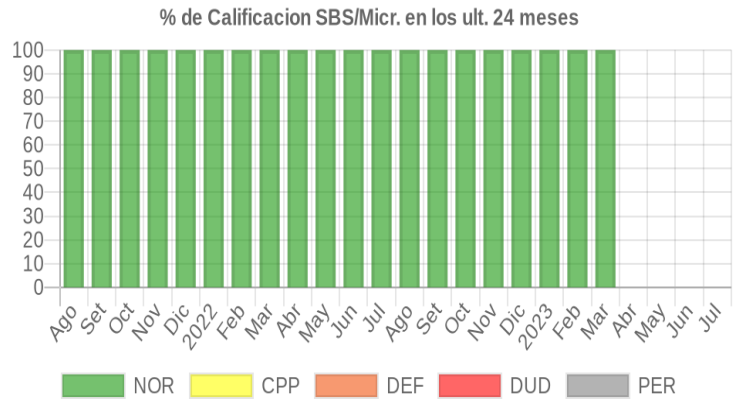
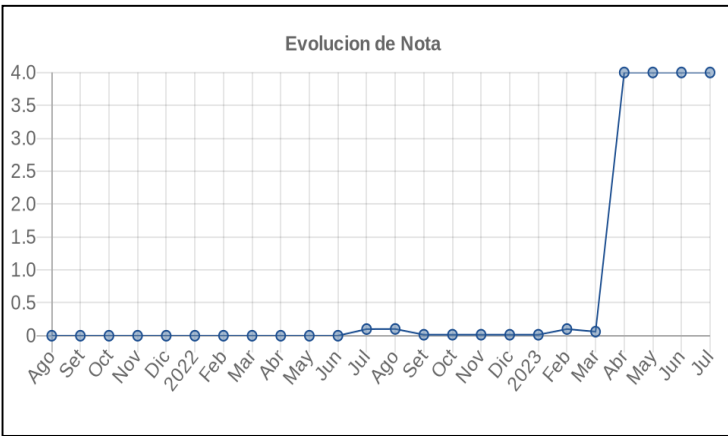
Posición Histórica

Montos expresados en unidades de soles*

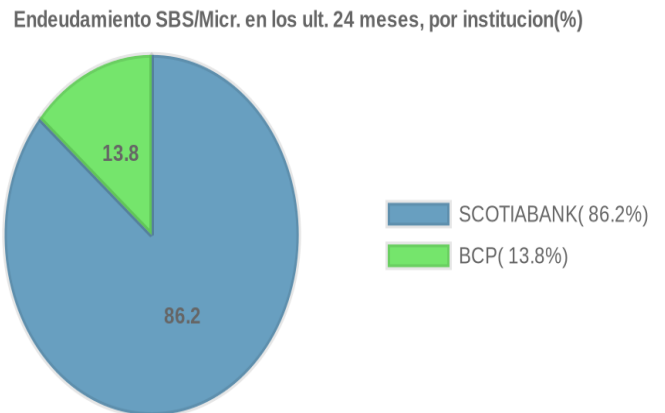
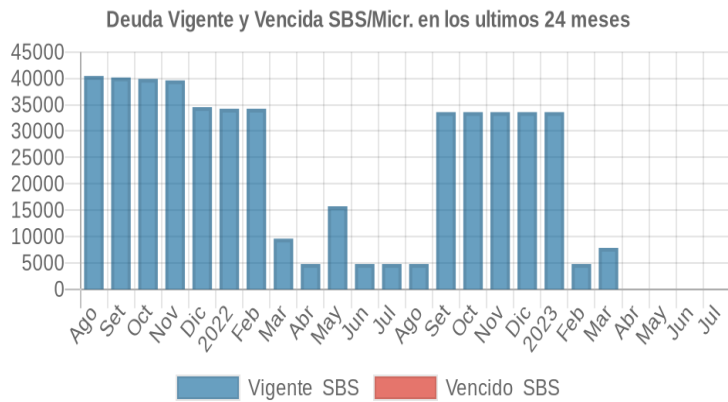
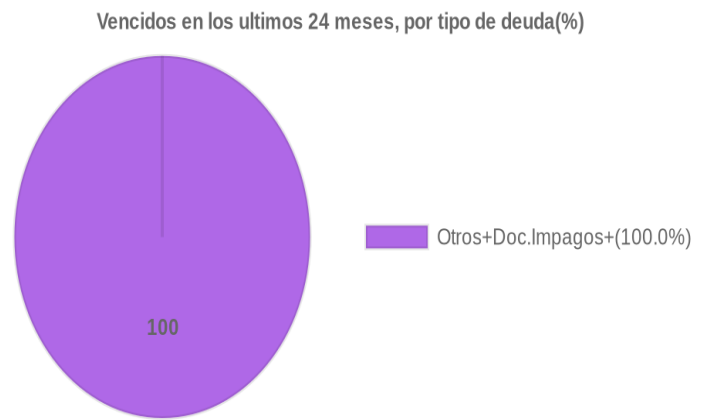
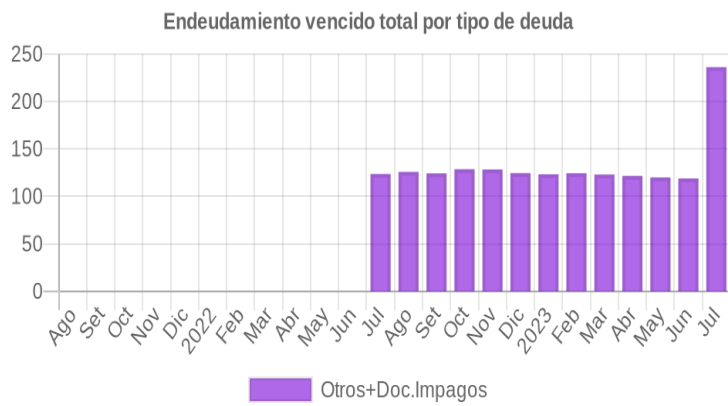
Fecha de Proceso	Sema. Actual	Sem. Riesgo	Var.	Superintendencia de Banca y Seguros (SBS/Microfinan.)				Otros Créditos	Otros Vencidos *				Ctas. Cerr./Anu.		Otros Repor. Negati.	
				# Enti.	Deuda Total *	% Cali. normal	Peor Califi.(2)		Deuda Vencida *	Protestos	Docs. Impagos	Deuda Tributaria	Deuda Laboral	Cta. Cte.		Tar. Créd.
03/07/2023	⊙	4.000	▼	0	0,00	0,00		0,00	0,00	0,00	236,16	0,00	0,00	0	0	0
01/06/2023	⊙	4.000	▢	0	0,00	0,00		0,00	0,00	0,00	118,91	0,00	0,00	0	0	0
19/05/2023	⊙	4.000	▢	0	0,00	0,00		0,00	0,00	0,00	119,94	0,00	0,00	0	0	0
03/05/2023	⊙	4.000	▢	0	0,00	0,00		0,00	0,00	0,00	119,94	0,00	0,00	0	0	0
24/04/2023	⊙	4.000	▼	0	0,00	0,00		0,00	0,00	0,00	121,59	0,00	0,00	0	0	0
14/04/2023	⊙	0.060	▢	1	7.863,80	100,00	NOR	0,00	0,00	0,00	121,59	0,00	0,00	0	0	0
03/04/2023	⊙	0.060	▢	1	7.863,80	100,00	NOR	0,00	0,00	0,00	121,59	0,00	0,00	0	0	0
22/03/2023	⊙	0.061	▢	1	7.863,80	100,00	NOR	0,00	0,00	0,00	123,01	0,00	0,00	0	0	0
17/03/2023	⊙	0.099	▢	1	4.800,00	100,00	NOR	0,00	0,00	0,00	123,01	0,00	0,00	0	0	0
01/03/2023	⊙	0.099	▢	1	4.800,00	100,00	NOR	0,00	0,00	0,00	123,01	0,00	0,00	0	0	0
24/02/2023	⊙	0.101	▢	1	4.800,00	100,00	NOR	0,00	0,00	0,00	124,37	0,00	0,00	0	0	0
21/02/2023	⊙	0.101	▢	1	4.800,00	100,00	NOR	0,00	0,00	0,00	124,37	0,00	0,00	0	0	0
01/02/2023	⊙	0.014	▢	1	33.596,85	100,00	NOR	0,00	0,00	0,00	124,37	0,00	0,00	0	0	0
23/01/2023	⊙	0.014	▢	1	33.596,85	100,00	NOR	0,00	0,00	0,00	123,27	0,00	0,00	0	0	0
19/01/2023	⊙	0.014	▢	1	33.596,85	100,00	NOR	0,00	0,00	0,00	123,27	0,00	0,00	0	0	0
03/01/2023	⊙	0.014	▢	1	33.596,85	100,00	NOR	0,00	0,00	0,00	123,27	0,00	0,00	0	0	0
22/12/2022	⊙	0.014	▢	1	33.596,85	100,00	NOR	0,00	0,00	0,00	124,50	0,00	0,00	0	0	0
16/12/2022	⊙	0.014	▢	1	33.596,85	100,00	NOR	0,00	0,00	0,00	124,50	0,00	0,00	0	0	0
01/12/2022	⊙	0.014	▢	1	33.596,85	100,00	NOR	0,00	0,00	0,00	124,50	0,00	0,00	0	0	0
23/11/2022	⊙	0.015	▢	1	33.596,85	100,00	NOR	0,00	0,00	0,00	128,41	0,00	0,00	0	0	0
18/11/2022	⊙	0.015	▢	1	33.596,85	100,00	NOR	0,00	0,00	0,00	128,41	0,00	0,00	0	0	0
02/11/2022	⊙	0.015	▢	1	33.596,85	100,00	NOR	0,00	0,00	0,00	128,41	0,00	0,00	0	0	0
26/10/2022	⊙	0.015	▢	1	33.596,85	100,00	NOR	0,00	0,00	0,00	128,67	0,00	0,00	0	0	0
24/10/2022	⊙	0.015	▢	1	33.596,85	100,00	NOR	0,00	0,00	0,00	128,67	0,00	0,00	0	0	0
19/10/2022	⊙	0.015	▢	1	33.596,85	100,00	NOR	0,00	0,00	0,00	128,67	0,00	0,00	0	0	0
03/10/2022	⊙	0.015	▢	1	33.596,85	100,00	NOR	0,00	0,00	0,00	128,67	0,00	0,00	0	0	0
22/09/2022	⊙	0.014	▢	1	33.596,85	100,00	NOR	0,00	0,00	0,00	124,24	0,00	0,00	0	0	0
01/09/2022	⊙	0.100	▢	1	4.800,00	100,00	NOR	0,00	0,00	0,00	124,24	0,00	0,00	0	0	0
22/08/2022	⊙	0.102	▢	1	4.800,00	100,00	NOR	0,00	0,00	0,00	125,76	0,00	0,00	0	0	0
19/08/2022	⊙	0.102	▢	1	4.800,00	100,00	NOR	0,00	0,00	0,00	125,76	0,00	0,00	0	0	0
02/08/2022	⊙	0.102	▢	1	4.800,00	100,00	NOR	0,00	0,00	0,00	125,76	0,00	0,00	0	0	0
22/07/2022	⊙	0.100	▢	1	4.800,00	100,00	NOR	0,00	0,00	0,00	123,62	0,00	0,00	0	0	0
20/07/2022	⊙	0.100	▢	1	4.800,00	100,00	NOR	0,00	0,00	0,00	123,62	0,00	0,00	0	0	0
06/07/2022	⊙	0.100	▼	1	4.800,00	100,00	NOR	0,00	0,00	0,00	123,62	0,00	0,00	0	0	0
23/06/2022	⊙	0.000	▢	1	4.800,00	100,00	NOR	0,00	0,00	0,00	0,00	0,00	0,00	0	0	0
23/05/2022	⊙	0.000	▢	1	15.750,12	100,00	NOR	0,00	0,00	0,00	0,00	0,00	0,00	0	0	0
25/04/2022	⊙	0.000	▢	1	4.800,00	100,00	NOR	0,00	0,00	0,00	0,00	0,00	0,00	0	0	0
22/03/2022	⊙	0.000	▢	1	9.600,00	100,00	NOR	0,00	0,00	0,00	0,00	0,00	0,00	0	0	0
23/02/2022	⊙	0.000	▢	1	34.250,37	100,00	NOR	0,00	0,00	0,00	0,00	0,00	0,00	0	0	0
24/01/2022	⊙	0.000	▢	1	34.250,37	100,00	NOR	0,00	0,00	0,00	0,00	0,00	0,00	0	0	0
21/12/2021	⊙	0.000	▢	2	34.548,61	100,00	NOR	0,00	0,00	0,00	0,00	0,00	0,00	0	0	0
23/11/2021	⊙	0.000	▢	2	39.625,88	100,00	NOR	0,00	0,00	0,00	0,00	0,00	0,00	0	0	0
22/10/2021	⊙	0.000	▢	2	39.905,25	100,00	NOR	0,00	0,00	0,00	0,00	0,00	0,00	0	0	0
23/09/2021	⊙	0.000	▢	2	40.174,37	100,00	NOR	0,00	0,00	0,00	0,00	0,00	0,00	0	0	0
23/08/2021	⊙	0.000	▢	2	40.459,84	100,00	NOR	0,00	0,00	0,00	0,00	0,00	0,00	0	0	0

Gráficos

Montos expresados en unidades de soles*



NOR: Normal, CPP: Con Problemas Potenciales, DEF: Deficiente, DUD: Dudoso, PER: Pérdida, SCAL: Sin Calificación



Reporte de Vencidos

Montos expresados en unidades de soles*

Fuente - Acreedor	ABR 2023			MAY 2023			JUN 2023			JUL 2023		
	# Docs.	Monto *	Dias V.	# Docs.	Monto *	Dias V.	# Docs.	Monto *	Dias V.	# Docs.	Monto *	Dias V.
Documentos Impagos												
TELEFONICA-MULTIMEDIA	1	121,59	849	1	119,94	880	1	118,91	91	1	118,91	91
TELEFONICA MULTIMEDIA S.A.C.		0,00			0,00			0,00		1	117,26	91
Total	1	121,59	849	1	119,94	880	1	118,91	91	2	236,16	91

Montos expresados en unidades de soles*

Fuente - Acreedor	DIC 2022			ENE 2023			FEB 2023			MAR 2023		
	# Docs.	Monto *	Dias V.	# Docs.	Monto *	Dias V.	# Docs.	Monto *	Dias V.	# Docs.	Monto *	Dias V.
Documentos Impagos												
TELEFONICA-MULTIMEDIA	1	124,50	729	1	123,27	760	1	124,37	78	1	123,01	81
TELEFONICA MULTIMEDIA S.A.C.		0,00			0,00			0,00			0,00	
Total	1	124,50	729	1	123,27	760	1	124,37	78	1	123,01	81

Montos expresados en unidades de soles*

Fuente - Acreedor	AGO 2022			SET 2022			OCT 2022			NOV 2022		
	# Docs.	Monto *	Dias V.	# Docs.	Monto *	Dias V.	# Docs.	Monto *	Dias V.	# Docs.	Monto *	Dias V.
Documentos Impagos												
TELEFONICA-MULTIMEDIA	1	125,76	607	1	124,24	637	1	128,67	66	1	128,41	69
TELEFONICA MULTIMEDIA S.A.C.		0,00			0,00			0,00			0,00	
Total	1	125,76	607	1	124,24	637	1	128,67	66	1	128,41	69

Reporte SBS/Microfinanzas

Montos expresados en unidades de soles*

Última fecha reportada por la SBS : 31/05/2023

ÚLTIMOS 6 MESES	FEB 2023 (SBS: ENE 2023)		MAR 2023 (SBS: FEB 2023)		ABR 2023 (SBS: MAR 2023)		MAY 2023 (SBS: ABR 2023)		JUN 2023 (SBS: MAY 2023)		JUL 2023 (SBS: MAY2023)	
	NOR (Normal)	100.00		100.00		0.00		0.00		0.00		0.00
% Porcentaje CPP (Con Problemas Pote.)	0.00		0.00		0.00		0.00		0.00		0.00	
de DEF (Deficiente)	0.00		0.00		0.00		0.00		0.00		0.00	
Calificación DUD (Dudoso)	0.00		0.00		0.00		0.00		0.00		0.00	
PER (Pérdida)	0.00		0.00		0.00		0.00		0.00		0.00	

Institución	FEB 2023 (SBS: ENE 2023)		MAR 2023 (SBS: FEB 2023)		ABR 2023 (SBS: MAR 2023)		MAY 2023 (SBS: ABR 2023)		JUN 2023 (SBS: MAY 2023)		JUL 2023 (SBS: MAY2023)	
	Monto *	Dias V.	Monto *	Dias V.	Monto *	Dias V.	Monto *	Dias V.	Monto *	Dias V.	Monto *	Dias V.
BPC												
SCOTIABANK	4.800,00		7.863,80									
TOTAL	4.800,00		7.863,80		0,00		0,00		0,00		0,00	

Última fecha reportada por la SBS : 31/05/2023

Operación	FEB 2023 (SBS: ENE 2023)		MAR 2023 (SBS: FEB 2023)		ABR 2023 (SBS: MAR 2023)		MAY 2023 (SBS: ABR 2023)		JUN 2023 (SBS: MAY 2023)		JUL 2023 (SBS: MAY2023)	
	Monto *	Dias V.	Monto *	Dias V.	Monto *	Dias V.	Monto *	Dias V.	Monto *	Dias V.	Monto *	Dias V.
RESUMEN												
- Total Deuda	4.800,00		7.863,80									
- Línea No Utilizada	4.800,00											
CREDITOS DIRECTOS												
- CRÉDITOS VIGENTES			3.063,80									
-- Mype: SobregirosCC			3.063,80									
CREDITOS INDIRECTOS												
- CartasFianzaOtorgadas	4.800,00		4.800,00									
LÍNEA NO UTIL. Y CRED. NO DESEMB.												
- LinCredAvalessFianzas	4.800,00											

Montos expresados en unidades de soles*

Última fecha reportada por la SBS : 31/05/2023

6 MESES ANTERIORES		AGO 2022 (SBS: JUL 2022)	SET 2022 (SBS: AGO 2022)	OCT 2022 (SBS: SET 2022)	NOV 2022 (SBS: OCT 2022)	DIC 2022 (SBS: NOV 2022)	ENE 2023 (SBS: DIC 2022)
NOR (Normal)		100.00	100.00	100.00	100.00	100.00	100.00
% Porcentaje de	CPP (Con Problemas Pote.)	0.00	0.00	0.00	0.00	0.00	0.00
	DEF (Deficiente)	0.00	0.00	0.00	0.00	0.00	0.00
Calificación	DUD (Dudoso)	0.00	0.00	0.00	0.00	0.00	0.00
	PER (Pérdida)	0.00	0.00	0.00	0.00	0.00	0.00

Institución	AGO 2022 (SBS: JUL 2022)		SET 2022 (SBS: AGO 2022)		OCT 2022 (SBS: SET 2022)		NOV 2022 (SBS: OCT 2022)		DIC 2022 (SBS: NOV 2022)		ENE 2023 (SBS: DIC 2022)	
	Monto *	Dias V.	Monto *	Dias V.	Monto *	Dias V.	Monto *	Dias V.	Monto *	Dias V.	Monto *	Dias V.
BCP												
SCOTIABANK	4.800,00		33.596,85		33.596,85		33.596,85		33.596,85		33.596,85	
TOTAL	4.800,00		33.596,85		33.596,85		33.596,85		33.596,85		33.596,85	

Última fecha reportada por la SBS : 31/05/2023

Operación	AGO 2022 (SBS: JUL 2022)		SET 2022 (SBS: AGO 2022)		OCT 2022 (SBS: SET 2022)		NOV 2022 (SBS: OCT 2022)		DIC 2022 (SBS: NOV 2022)		ENE 2023 (SBS: DIC 2022)	
	Monto *	Dias V.	Monto *	Dias V.	Monto *	Dias V.	Monto *	Dias V.	Monto *	Dias V.	Monto *	Dias V.
RESUMEN												
- Total Deuda	4.800,00		33.596,85		33.596,85		33.596,85		33.596,85		33.596,85	
- Línea No Utilizada	4.800,00		4.800,00		4.800,00		4.800,00		4.800,00		4.800,00	
CREDITOS INDIRECTOS												
- CartasFianzaOtorgadas	4.800,00		33.596,85		33.596,85		33.596,85		33.596,85		33.596,85	
LINEA NO UTIL. Y CRED. NO DESEMB.												
- LinCredAvaesFianzas	4.800,00		4.800,00		4.800,00		4.800,00		4.800,00		4.800,00	

Reporte SBS/Microfinanzas por entidades

Reportado por : BCP

Última fecha reportada por la SBS : 31/05/2023

Operación	FEB 2023 (SBS: ENE2023)		MAR 2023 (SBS: FEB2023)		ABR 2023 (SBS: MAR2023)		MAY 2023 (SBS: ABR2023)		JUN 2023 (SBS: MAY2023)		JUL 2023 (SBS: MAY2023)	
	Monto *	Dias V.	Monto *	Dias V.	Monto *	Dias V.	Monto *	Dias V.	Monto *	Dias V.	Monto *	Dias V.
Calificación (2)												
RESUMEN												

Última fecha reportada por la SBS : 31/05/2023

Operación	AGO 2022 (SBS: JUL2022)		SET 2022 (SBS: AGO2022)		OCT 2022 (SBS: SET2022)		NOV 2022 (SBS: OCT2022)		DIC 2022 (SBS: NOV2022)		ENE 2023 (SBS: DIC2022)	
	Monto *	Dias V.	Monto *	Dias V.	Monto *	Dias V.	Monto *	Dias V.	Monto *	Dias V.	Monto *	Dias V.
Calificación (2)												
RESUMEN												

Reportado por : SCOTIABANK

Última fecha reportada por la SBS : 31/05/2023

Operación	FEB 2023 (SBS: ENE2023)		MAR 2023 (SBS: FEB2023)		ABR 2023 (SBS: MAR2023)		MAY 2023 (SBS: ABR2023)		JUN 2023 (SBS: MAY2023)		JUL 2023 (SBS: MAY2023)	
	Monto *	Dias V.	Monto *	Dias V.	Monto *	Dias V.	Monto *	Dias V.	Monto *	Dias V.	Monto *	Dias V.
Calificación (2)	NOR		NOR									
RESUMEN												
- Total Deuda	4.800,00		7.863,80									
- Línea No Utilizada	4.800,00											
CREDITOS DIRECTOS												
- CRÉDITOS VIGENTES			3.063,80									
-- Mype: SobregirosCC			3.063,80									
CREDITOS INDIRECTOS												

- CartasFianzaOtorgadas	4.800,00	4.800,00									
LINEA NO UTIL. Y CRED. NO DESEMB.											
- LinCredAvaesFianzas	4.800,00										

Última fecha reportada por la SBS : 31/05/2023

Operación	AGO 2022 (SBS: JUL2022)		SET 2022 (SBS: AGO2022)		OCT 2022 (SBS: SET2022)		NOV 2022 (SBS: OCT2022)		DIC 2022 (SBS: NOV2022)		ENE 2023 (SBS: DIC2022)	
	Monto *	Dias V.	Monto *	Dias V.	Monto *	Dias V.	Monto *	Dias V.	Monto *	Dias V.	Monto *	Dias V.
Calificación (2)	NOR		NOR		NOR		NOR		NOR		NOR	
RESUMEN												
- Total Deuda	4.800,00		33.596,85		33.596,85		33.596,85		33.596,85		33.596,85	
- Linea No Utilizada	4.800,00		4.800,00		4.800,00		4.800,00		4.800,00		4.800,00	
CREDITOS INDIRECTOS												
- CartasFianzaOtorgadas	4.800,00		33.596,85		33.596,85		33.596,85		33.596,85		33.596,85	
LINEA NO UTIL. Y CRED. NO DESEMB.												
- LinCredAvaesFianzas	4.800,00		4.800,00		4.800,00		4.800,00		4.800,00		4.800,00	

Rectificaciones SBS

Entidad	Periodo SBS	Cuenta	Concepto Rectificación	Dice	Debe Decir
---------	-------------	--------	------------------------	------	------------

Aval/Codeudor

Montos expresados en unidades de soles*

Es Avalista de:

Información reportada por la SBS al 31/05/2023

Tipo Doc	Nro Documento	Nombre/Razón Social	Act	Pre	12m
----------	---------------	---------------------	-----	-----	-----

Montos expresados en unidades de soles*

Quiénes lo Avalan:

Información reportada por la SBS al 31/05/2023

Tipo Doc	Nro Documento	Nombre/Razón Social	Act	Pre	12m
----------	---------------	---------------------	-----	-----	-----

Montos expresados en unidades de soles*

Es Avalista de:

Información Reportada por Entidades de Microfinanzas / Otros Créditos

Tipo Doc	Nro Documento	Nombre/Razón Social	Act	Pre	12m
----------	---------------	---------------------	-----	-----	-----

Montos expresados en unidades de soles*

Quiénes lo Avalan:

Información Reportada por Entidades de Microfinanzas / Otros Créditos

Tipo Doc	Nro Documento	Nombre/Razón Social	Act	Pre	12m
----------	---------------	---------------------	-----	-----	-----

Documentos Protestados como Deudor/Aceptante

Montos expresados en unidades*

Reportado por la Cámara de Comercio de Lima (CCL)

Documentos Protestados sin Regularizar

	# Doc	Monto (S/) *	Max Días Venc.
Total:	0	0,00	

Tipo de Cambio 3.628

Nro. Secuencia	Tipo Reg. **	Acreeedor/Girador	Tipo Doc.	Moneda	Monto *	Monto * (S/)	Boletín	F. Protesto	F. Venc	Días Venc.
----------------	--------------	-------------------	-----------	--------	---------	--------------	---------	-------------	---------	------------

**PR: Protestos, CJ: Cobranza Judicial, MO: Moras, PP: Procesos Penales

Montos expresados en unidades*

Reportado por la Cámara de Comercio de Lima (CCL)

Documentos Protestados Regularizados

	# Doc	Monto (S/) *
Total:	0	0,00

Nro. Secuencia	Tip. ** Reg.	Acreedor/Girador	Tipo Doc.	Moneda	Monto *	Monto * (S/)	Boletín	F. Protesto	F. Venc.	F. Reg
----------------	--------------	------------------	-----------	--------	---------	--------------	---------	-------------	----------	--------

**PR: Protestos, CJ: Cobranza Judicial, MO: Moras, PP: Procesos Penales

Detalle de Vencidos

Documentos Impagos

Montos expresados en unidades*

	# Doc	Monto (S/) *	Max Días Venc.
Total:	2	236,16	913

Se muestran los 10 primeros documentos ordenados por Fecha de Vencimiento, del más reciente al más antiguo

Tipo de Cambio 3.628

Nombre del Acreedor de la Obligación	Tipo Comprobante/ Concepto	Nro Comprobante	Condición Deuda	Moneda	Monto *	Monto * (S/)	F. Venc.
TELEFONICA-MULTIMEDIA	Recibo	221971	MOROSIDAD	US\$	32,32	118,91	01/01/2021
TELEFONICA MULTIMEDIA S.A.C.	Recibo	213836	MOROSIDAD	US\$	32,32	117,26	01/01/2021

Comercio Exterior

Montos expresados en unidades de dolares

Muestra información reportada por la SUNAT desde el 07/02/2011

Resumen por Ejercicio

Ejercicio	Actividad	Número de Operaciones	Importe USD *	N° Países	3 países con mayor número de operaciones
2023	IMPORTACIÓN	1	3.882,42	1	UNITED STATES
2022	IMPORTACIÓN	5	33.581,04	4	UNITED STATES, CHINA, HUNGARY
2021	IMPORTACIÓN	9	60.919,82	5	HUNGARY, UNITED STATES, MALAYSIA
2020	IMPORTACIÓN	3	12.349,06	1	HUNGARY
2019	IMPORTACIÓN	2	8.131,64	3	HUNGARY, CHINA, MALAYSIA

Resumen por Meses

Actividad	Ejercicio	Mes	Número de Operaciones	Importe USD *	N° Países	3 países con mayor número de operaciones
IMPORTACIÓN	2023	MARZO	1	3.882,42	1	UNITED STATES
		NOVIEMBR	2	9.956,31	2	CHINA, UNITED STATES
	2022	OCTUBRE	2	9.703,70	1	UNITED STATES
		ABRIL	1	13.921,03	2	HUNGARY, MALAYSIA
	2021	DICIEMBRE	1	14.203,01	1	UNITED STATES
		NOVIEMBR	1	3.684,25	1	MALAYSIA
		OCTUBRE	1	2.793,45	1	HUNGARY
	2020	SETIEMBRE	3	11.764,17	5	HUNGARY, MALAYSIA, TAIWAN
		AGOSTO	1	7.110,12	2	HUNGARY, MALAYSIA
		JUNIO	1	7.122,91	1	UNITED STATES
		FEBRERO	1	14.241,92	1	UNITED STATES
		NOVIEMBR	3	12.349,06	1	HUNGARY
2019	AGOSTO	1	5.690,95	3	CHINA, HUNGARY, MALAYSIA	
	ABRIL	1	2.440,69	1	HUNGARY	

PUBLICACIÓN DIARIO "EL PERUANO"

Reporte Otros Créditos

Institución	FEB 2023		MAR 2023		ABR 2023		MAY 2023		JUN 2023		JUL 2023	
	Monto *	Dias V.	Monto *	Dias V.	Monto *	Dias V.	Monto *	Dias V.	Monto *	Dias V.	Monto *	Dias V.

Institución	AGO 2022		SET 2022		OCT 2022		NOV 2022		DIC 2022		ENE 2023	
	Monto *	Dias V.	Monto *	Dias V.	Monto *	Dias V.	Monto *	Dias V.	Monto *	Dias V.	Monto *	Dias V.

Reporte Otros Créditos por entidades

Sin Información