



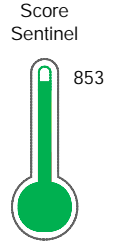
Reporte de Deudas

El reporte contiene solo los títulos seleccionados

- Información General
- Consulta Rápida
- Principales Acreedores
- Detalle Variación
- Posición Histórica
- Gráficos
- Rep. Vencidos
- Rep. SBS/Microf.
- SBS/Microf. Entidades
- Rectificaciones SBS
- Avalados/Avalistas
- Hechos de Importancia
- Documentos CCL
- Detalle de Vencidos
- Comercio Exterior
- Otros Créditos
- Otros Créd. Entidades
- Otros Rep. Negativos

RUC 20100069297 - KURESA S A

Fecha Proceso	Tipo Doc.	N. Doc.	Nota	Deuda Total *	Var.	Actual	Previo	12m
21/03/2024	RUC	20100069297	0.000	48.194.821,26		●	●	●



Excelente Puntaje

*** La persona consultada cuenta con los siguientes créditos e indicadores.**

Línea de Crédito

Sentinel Sabio

Bancarizado: SI

Recomendación de Sentinel Sabio

Evaluación Crediticia



APROBAR
Producto Genérico

Detalle:

- Cumple con todas las reglas de evaluación

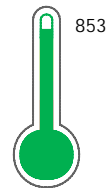
Cuota Estimada Mensual

S/ 2156941,



Score Sentinel

Nivel de Riesgo



Excelente Puntaje

Recomendación:

Estadísticamente, en este nivel de score, 6 de 100 empresas podrían caer en incumplimiento en los próximos 12 meses

Información General

Datos Principales

24/01/2024: Última actualización de información reportada por SUNAT

Razón Social:	KURESA S A		
Nombre Comercial:	KURESA S A		
Tipo de Contribuyente:	SOCIEDAD ANONIMA		
Estado de Contribuyente:	ACTIVO	Condición del Contribuyente:	HABIDO
Inicio de Actividades:	02/11/1966		
Tamaño contribuyente:	PRINCIPAL	Dependencia:	I.PRICO NACIONAL
Actividad Económica Principal	FAB. DE PRODUCTOS DE PLASTICOS.		
Actividad Económica Secundaria 1	-	Actividad Económica Secundaria 2	-
Fecha Inscripción RRPP:	12/07/1965	Número de Partida Registral:	100986710000
Folio:	465	Asiento:	30

Agente de retención

Direcciones Registradas

Dirección	Fuente
AVENIDA LAS AGUILAS NRO 160 C.P. SANTA MARIA DE HUACHIPA LURIGANCHO - LIMA - LIMA	SUNAT - DOMICILIO FISCAL

Representantes Legales

Nro Documento	Nombre de Representante	Act	Pre	12m	Fecha desde que ocupa Cargo	Cargo
06586507	MERCADO CASTILLO CARMEN MARIA DEL PILAR				01/11/1999	CONTADOR GENERAL
08579605	MONTEODORO ZAVALA FERNANDO ALFONSO				09/10/2000	GERENTE
09594828	QUISPE CISNEROS ARELY HUGO				16/03/2011	APODERADO
10060256	YOSHIYAMA SASAKI JAIME ERNESTO				01/01/2006	GERENTE GENERAL
10317137	BLANCO OROPEZA CARLOS MIGUEL				12/06/2013	APODERADO

Empresas Relacionadas a:

MONTEODORO ZAVALA FERNANDO ALFONSO

Ruc	Razón Social	Semáforos			Fecha desde que ocupa Cargo	Cargo	Estado
		Act	Pre	12m			
20100781647	MACROTEC SA				01/04/1991	DIRECTOR GERENTE	BAJA DE OFICIO
20543759130	FAST TRACK S.A.C.				07/04/2011	GERENTE GENERAL	BAJA DE OFICIO

YOSHIYAMA SASAKI JAIME ERNESTO

Ruc	Razón Social	Semáforos			Fecha desde que ocupa Cargo	Cargo	Estado
		Act	Pre	12m			
20372617692	ST.GALLEN S.A.				09/07/1997	DIRECTOR	ACTIVO
20389369722	ITELCO S.A.				13/05/1998	DIRECTOR	BAJA DE OFICIO
20548314802	INVERSIONES Y PARTICIPACION BETA S.A.C.				23/04/2012	GERENTE GENERAL	SUSPENSION TEMPORAL
20548611416	INVERSIONES Y PARTICIPACION ALFA S.A.C.				23/04/2012	GERENTE GENERAL	BAJA DE OFICIO

BLANCO OROPEZA CARLOS MIGUEL

Ruc	Razón Social	Semáforos			Fecha desde que ocupa Cargo	Cargo	Estado
		Act	Pre	12m			



20325072807	AGROHYDRA S.A.				10/06/2014	GERENTE GENERAL	ACTIVO
20478172771	DOOMO SOLUCIONES INMOBILIARIAS S.A.				30/04/2012	APODERADO	ACTIVO
20563045176	MENCIA S.A.C.				18/06/2014	GERENTE GENERAL	BAJA DE OFICIO

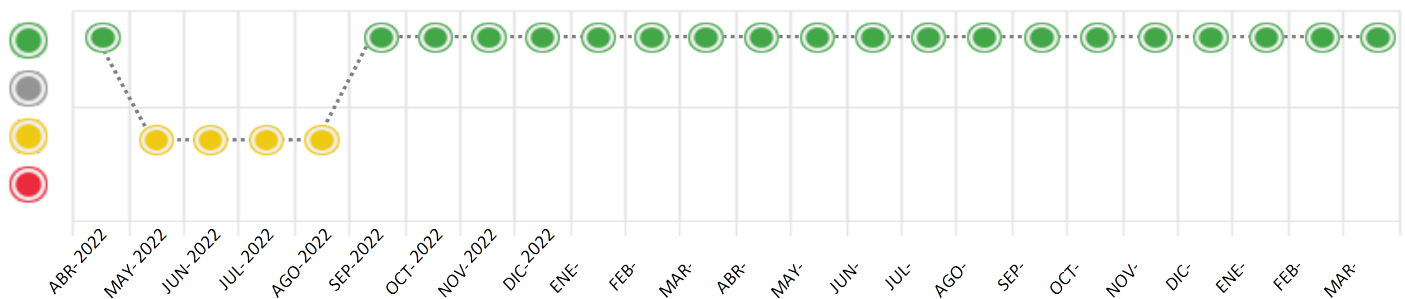
Consulta Rápida

Documento de identidad consultado

Fecha Proceso	Tipo Doc.	N. Doc.	Nombre o Raz. Social	Nota	Deuda Total *	Var.	Actual	Previo	12m
21/03/2024	RUC	20100069297	KURESA S A	0.000	48.194.821,26				

Montos expresados en unidades de soles*

Semáforos de los últimos 24 meses



Semáforo	Descripción
	No registra información de deudas
	Mínimo Riesgo: Sin deudas vencidas
	Mediano Riesgo: Deudas con poco atraso*
	Alto Riesgo: Deudas con atraso significativo*

*Semáforo deuda menor: Deuda vencida menor S/ 100 personas naturales o menor S/ 500 personas jurídicas

Verde: 0 <= Sem. < 0.001
 Amarillo: 0.001 <= Sem. <= 2
 Rojo: 2 < Sem. <= 6

Variación	Descripción
	Variación Negativa: La nueva información reportada ha incrementado tu riesgo crediticio
	Variación Positiva: La nueva información ha mejorado tu posición de riesgo
	Variación Porcentual Positiva: El monto total reportado por la SBS/Microfinanzas o número de instituciones financieras ha aumentado
	Variación Porcentual Negativa: El monto total reportado por la SBS/Microfinanzas o número de instituciones financieras ha disminuido
	Aproximadamente igual o igual

Detalle de la deuda SBS/Microfinanzas

Entidad	Deuda Anterior			Deuda a MAR 2024				Rect. (1)	Disc.
	SET 2023	DIC 2023	FEB 2024	Fecha Inf.	Calif. (2)	Monto *	Días Venc.		
	27.084.347,58	29.332.004,01	33.888.493,27	29/02/2024	NOR	0			
	2.419.721,68	471.088,32	5.168.625,81	29/02/2024	NOR	0			
	5.440.940,07	9.159.516,13	7.638.886,96	29/02/2024	NOR	0			
	1.132.172,88	4.464.422,49	2.090.167,95	29/02/2024	NOR	0			
	1.288.903,56	0,00	0,00	29/02/2024	NOR	0			
TOTAL	37.366.085,77	43.427.030,95	48.786.173,99			48.194.821,26			

(1) Ver detalle en el cuadro de Rectificaciones SBS

(2) NOR: Normal, CPP: Con Problemas Potenciales, DEF: Deficiente, DUD: Dudoso, PER: Pérdida, SCAL: Sin Calificación

Detalle de la deuda de Otros Créditos

Entidad	Deuda Anterior			Deuda a MAR 2024				Disc.
	SET 2023	DIC 2023	FEB 2024	Fecha Inf.	Calif. (2)	Monto	Días Venc.	
TOTAL								

(2) NOR: Normal, CPP: Con Problemas Potenciales, DEF: Deficiente, DUD: Dudoso, PER: Pérdida, SCAL: Sin Calificación

Detalle de vencidos

# Doc	Fuente - Acreedor	Monto *	Días Venc.

Utilización de Líneas de Crédito

Instituciones	**	Línea Aprobada	Línea No Utilizada	Línea Utilizada	% L. Util.
BIF	DES		2.774.610,75		
BIF	TOT		71.924,51		
BANCO PICHINCHA	DES		1.185.308,93		
BANCO PICHINCHA	PRE		8.359.974,71		
BBVA	TOT		500,00		
TOTAL			12.392.318,90		0%

**(DES): Descuentos, (PRE): Préstamos, (TOT): Otras Tarjetas de Crédito

Principales Acreedores

Montos expresados en unidades de soles*

Resumen de Deudas

Descripción de la Deuda	Monto *	Días
Deuda total SBS al 29/02/2024	48.194.821,26	
% Calificación normal	100,00	
Peor Calificación (2)	NOR	
Otros Créditos	0,00	****

Detalle de deuda SBS/Microfinanzas

Institución SBS	Calif. (2)	Saldo *	% Ven.	Días Venc.	Rect.(1)
INTERBANK	NOR	30.790.862,30	0,00		
BIF	NOR	7.855.361,79	0,00		
BANCO PICHINCHA	NOR	7.458.429,22	0,00		
BANCO GNB PERU	NOR	2.090.167,95	0,00		
BBVA	NOR	0,00	0,00		

Deuda Total SBS/MicroFinanzas	48.194.821,26	0
-------------------------------	---------------	---

Detalle de Riesgos SBS/Microfinanzas

Concepto	Saldo *
Deuda Directa	37.853.786,87
Deuda Indirecta	10.341.034,39
Deuda Castigada	0,00
Deuda Total SBS/MicroFinanzas	48.194.821,26
Línea Tarj.Cred. No utilizada	72.424,51
Total Riesgo SBS/MicroFinanzas	48.267.245,77

Detalle de deuda Otros Créditos

Empresa	Calif. (2)	Saldo *	% Ven.	Días Venc.	Disc.
Deuda Total Otros Créditos		0,00	0		

Detalle de vencidos

# Doc	Fuente - Acreedor	Monto *	Días Venc.
-------	-------------------	---------	------------

Detalle Variación

Montos expresados en unidades de soles*

Resumen de la variación

Descripción de la deuda	21/02/2024	21/03/2024	Variación
Score	0.000	0.000	0.000
Nro. Entidades SBS/Microf.	5	5	0
Riesgo Total SBS/Microf. *	48.786.173,99	48.194.821,26	
Deuda Directa	38.998.944,98	37.853.786,87	-1.145.158,11
Deuda Indirecta	9.787.229,01	10.341.034,39	553.805,38
Deuda Castigada	0,00	0,00	0,00

Variación del Riesgo Total SBS/Microf. *	Antes	21/03/2024	Variación
Último Mes	48.786.173,99	48.194.821,26	-591.352,73
Último Trimestre	43.427.030,95	48.194.821,26	4.767.790,31
Último Semestre	42.184.752,57	48.194.821,26	6.010.068,69
Último Año	65.351.730,07	48.194.821,26	-17.156.908,81

Calificación SBS/Microf.	21/02/2024	21/03/2024	Variación
% NOR (Normal)	100.00	100.00	0.00
% CPP (Con Problemas Potenciales)	0.00	0.00	0.00
% DEF (Deficiente)	0.00	0.00	0.00
% DUD (Dudoso)	0.00	0.00	0.00
% PER (Pérdida)	0.00	0.00	0.00

Deuda vencida *	21/02/2024	21/03/2024	Variación
Total deuda vencida	0,00	0,00	0,00



Deuda por Otros Créditos *	21/02/2024	21/03/2024	Variación
Total deuda otros créditos	0,00	0,00	0,00

Detalle de la variación			
Fuente - Acreedor *	21/02/2024	21/03/2024	Variación

Posición Histórica

Montos expresados en unidades de soles*

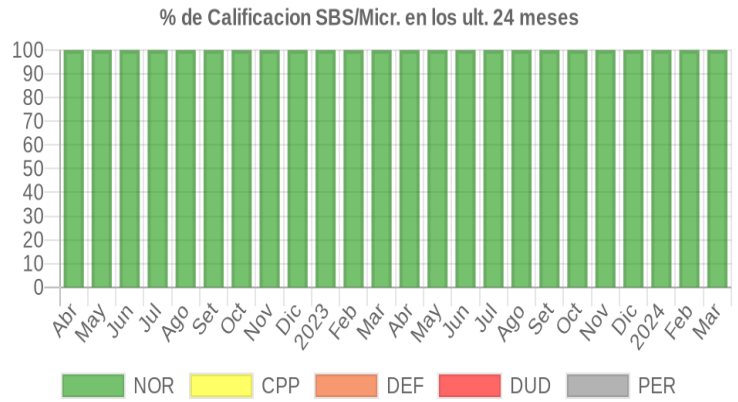
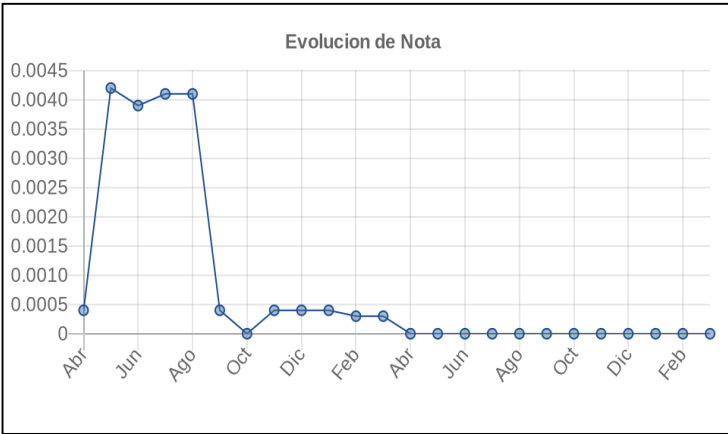
Fecha de Proceso	Sema. Actual	Sem. Riesgo	Var.	Superintendencia de Banca y Seguros (SBS/Microfinan.)				Otros Créditos	Otros Vencidos *				Ctas. Cerr./Anu.		Otros Repor. Negati.		
				# Enti.	Deuda Total *	% Cali. normal	Peor Califi. (2)		Deuda Vencida *	Protestos	Docs. Impagos	Deuda Tributaria	Deuda Laboral	Cta. Cte.		Tar. Créd.	
21/03/2024	●	0.000	☰	5	48.194.821,26	100.00	NOR	0,00	0,00	0,00	0,00	0,00	0,00	0	0	0	
21/02/2024	●	0.000	☰	5	48.786.173,99	100.00	NOR	0,00	0,00	0,00	0,00	0,00	0,00	0,00	0	0	0
19/01/2024	●	0.000	☰	5	47.547.808,50	100.00	NOR	0,00	0,00	0,00	0,00	0,00	0,00	0,00	0	0	0
17/01/2024	●	0.000	☰	5	43.427.030,95	100.00	NOR	0,00	0,00	0,00	0,00	0,00	0,00	0,00	0	0	0
22/12/2023	●	0.000	☰	5	43.427.030,95	100.00	NOR	0,00	0,00	0,00	0,00	0,00	0,00	0,00	0	0	0
23/11/2023	●	0.000	☰	5	39.889.748,49	100.00	NOR	0,00	0,00	0,00	0,00	0,00	0,00	0,00	0	0	0
23/10/2023	●	0.000	☰	5	42.184.752,57	100.00	NOR	0,00	0,00	0,00	0,00	0,00	0,00	0,00	0	0	0
21/09/2023	●	0.000	☰	5	37.366.085,77	100.00	NOR	0,00	0,00	0,00	0,00	0,00	0,00	0,00	0	0	0
24/08/2023	●	0.000	☰	5	40.347.775,21	100.00	NOR	0,00	0,00	0,00	0,00	0,00	0,00	0,00	0	0	0
24/07/2023	●	0.000	☰	5	43.129.557,91	100.00	NOR	0,00	0,00	0,00	0,00	0,00	0,00	0,00	0	0	0
22/06/2023	●	0.000	☰	5	51.760.907,65	100.00	NOR	0,00	0,00	0,00	0,00	0,00	0,00	0,00	0	0	0
22/05/2023	●	0.000	☰	5	53.529.351,72	100.00	NOR	0,00	0,00	0,00	0,00	0,00	0,00	0,00	0	0	0
24/04/2023	●	0.000	☰	5	65.351.730,07	100.00	NOR	0,00	0,00	0,00	0,00	0,00	0,00	0,00	0	0	0
11/04/2023	●	0.000	☰	5	68.327.609,62	100.00	NOR	0,00	0,00	0,00	0,00	0,00	0,00	0,00	0	0	0
30/03/2023	●	0.000	☰	5	68.327.609,62	100.00	NOR	0,00	0,00	13.019,99	0,00	0,00	0,00	0,00	0	0	0
23/03/2023	●	0.000	☰	5	68.327.609,62	100.00	NOR	0,00	0,00	13.019,99	144,09	0,00	0,00	0,00	0	0	0
22/03/2023	●	0.000	☰	5	68.327.609,62	100.00	NOR	0,00	0,00	13.019,99	144,09	0,00	0,00	0,00	0	0	0
01/03/2023	●	0.000	☰	5	66.689.461,84	100.00	NOR	0,00	0,00	13.019,99	144,09	0,00	0,00	0,00	0	0	0
21/02/2023	●	0.000	☰	5	66.689.461,84	100.00	NOR	0,00	0,00	13.163,66	145,32	0,00	0,00	0,00	0	0	0
01/02/2023	●	0.000	☰	5	64.628.243,81	100.00	NOR	0,00	0,00	13.163,66	145,32	0,00	0,00	0,00	0	0	0
27/01/2023	●	0.000	☰	5	64.628.243,81	100.00	NOR	0,00	0,00	13.047,35	144,33	0,00	0,00	0,00	0	0	0
25/01/2023	●	0.000	☰	5	64.628.243,81	100.00	NOR	0,00	0,00	13.047,35	144,33	0,00	0,00	0,00	0	0	0
23/01/2023	●	0.000	☰	5	64.628.243,81	100.00	NOR	0,00	0,00	13.047,35	144,33	0,00	0,00	0,00	0	0	0
03/01/2023	●	0.000	☰	5	63.088.028,30	100.00	NOR	0,00	0,00	13.047,35	144,33	0,00	0,00	0,00	0	0	0
22/12/2022	●	0.000	☰	5	63.088.028,30	100.00	NOR	0,00	0,00	13.177,35	145,44	0,00	0,00	0,00	0	0	0
19/12/2022	●	0.000	☰	5	60.142.208,47	100.00	NOR	0,00	0,00	13.177,35	145,44	0,00	0,00	0,00	0	0	0
01/12/2022	●	0.000	☰	5	60.142.208,47	100.00	NOR	0,00	0,00	13.177,35	145,44	0,00	0,00	0,00	0	0	0
23/11/2022	●	0.000	☰	5	60.142.208,47	100.00	NOR	0,00	0,00	13.591,28	148,97	0,00	0,00	0,00	0	0	0
16/11/2022	●	0.000	☰	5	59.858.942,72	100.00	NOR	0,00	0,00	13.591,28	148,97	0,00	0,00	0,00	0	0	0
11/11/2022	●	0.000	☰	5	59.858.942,72	100.00	NOR	0,00	0,00	0,00	148,97	0,00	0,00	0,00	0	0	0
02/11/2022	●	0.000	☰	5	59.858.942,72	100.00	NOR	0,00	0,00	0,00	148,97	0,00	0,00	0,00	0	0	0
28/10/2022	●	0.000	☰	5	59.858.942,72	100.00	NOR	0,00	0,00	0,00	149,21	0,00	0,00	0,00	0	0	0
24/10/2022	●	0.000	☰	5	59.858.942,72	100.00	NOR	0,00	0,00	13.618,64	149,21	0,00	0,00	0,00	0	0	0
21/10/2022	●	0.000	☰	5	60.406.520,33	100.00	NOR	0,00	0,00	13.618,64	149,21	0,00	0,00	0,00	0	0	0
04/10/2022	●	0.000	☰	5	60.406.520,33	100.00	NOR	0,00	0,00	13.618,64	149,21	0,00	0,00	0,00	0	0	0
03/10/2022	●	0.000	☰	5	60.406.520,33	100.00	NOR	0,00	0,00	13.149,98	149,21	0,00	0,00	0,00	0	0	0
27/09/2022	●	0.000	☰	5	60.406.520,33	100.00	NOR	0,00	0,00	13.149,98	145,20	0,00	0,00	0,00	0	0	0
26/09/2022	●	0.000	▲	5	60.406.520,33	100.00	NOR	0,00	0,00	13.149,98	448,50	0,00	0,00	0,00	0	0	0
22/09/2022	●	0.003	☰	5	60.406.520,33	100.00	NOR	0,00	0,00	58.966,96	448,50	0,00	0,00	0,00	0	0	0
13/09/2022	●	0.004	☰	5	58.099.147,56	100.00	NOR	0,00	0,00	58.966,96	448,50	0,00	0,00	0,00	0	0	0
01/09/2022	●	0.004	☰	5	58.099.147,56	100.00	NOR	0,00	0,00	58.966,96	448,50	0,00	0,00	0,00	0	0	0
22/08/2022	●	0.004	☰	5	58.099.147,56	100.00	NOR	0,00	0,00	59.687,94	449,88	0,00	0,00	0,00	0	0	0
02/08/2022	●	0.004	☰	5	57.352.073,31	100.00	NOR	0,00	0,00	59.687,94	449,88	0,00	0,00	0,00	0	0	0
22/07/2022	●	0.004	☰	5	57.352.073,31	100.00	NOR	0,00	0,00	58.675,50	447,95	0,00	0,00	0,00	0	0	0
01/07/2022	●	0.004	☰	5	58.375.256,64	100.00	NOR	0,00	0,00	58.675,50	447,95	0,00	0,00	0,00	0	0	0
23/06/2022	●	0.003	☰	5	58.375.256,64	100.00	NOR	0,00	0,00	56.773,35	444,33	0,00	0,00	0,00	0	0	0
09/06/2022	●	0.004	☰	5	56.234.559,33	100.00	NOR	0,00	0,00	56.773,35	444,33	0,00	0,00	0,00	0	0	0
01/06/2022	●	0.004	☰	5	56.234.559,33	100.00	NOR	0,00	0,00	56.773,35	444,33	0,00	0,00	0,00	0	0	0
31/05/2022	●	0.004	☰	5	56.234.559,33	100.00	NOR	0,00	0,00	58.936,27	448,44	0,00	0,00	0,00	0	0	0
24/05/2022	●	0.004	▼	5	56.234.559,33	100.00	NOR	0,00	0,00	58.936,27	448,44	0,00	0,00	0,00	0	0	0
23/05/2022	●	0.000	☰	5	56.234.559,33	100.00	NOR	0,00	0,00	13.143,13	448,44	0,00	0,00	0,00	0	0	0
06/05/2022	●	0.000	☰	5	60.760.464,48	100.00	NOR	0,00	0,00	13.143,13	448,44	0,00	0,00	0,00	0	0	0
03/05/2022	●	0.000	☰	5	60.760.464,48	100.00	NOR	0,00	0,00	13.143,13	448,44	0,00	0,00	0,00	0	0	0



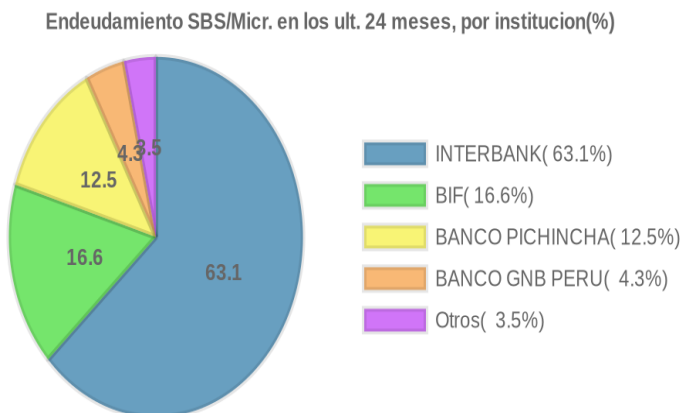
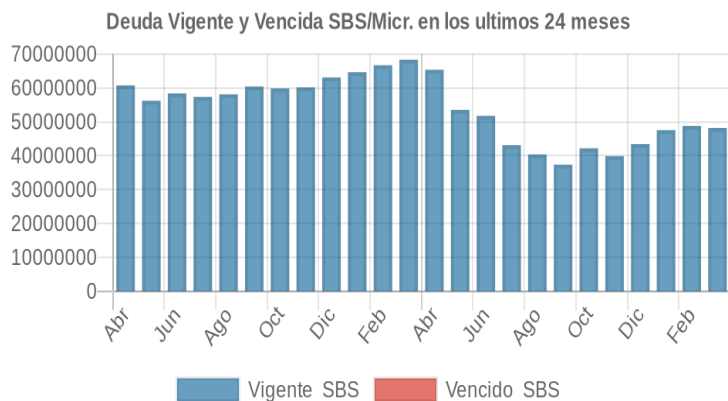
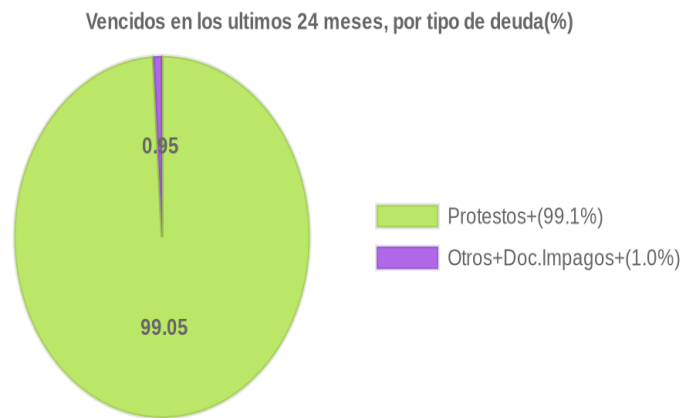
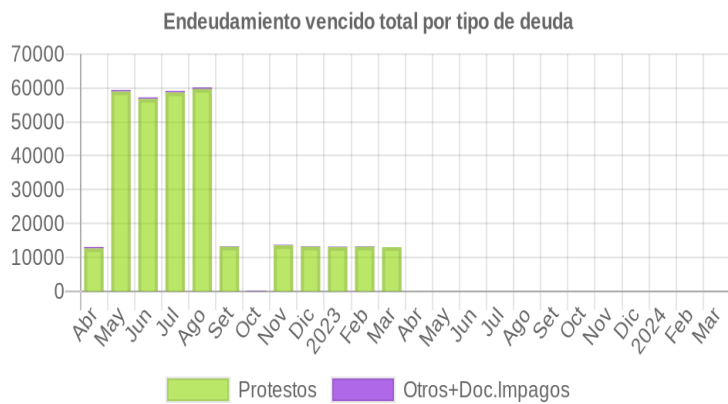
25/04/2022		0.000		5	60.760.464,48	100.00	NOR	0,00	0,00	12.650,52	444,24	0,00	0,00	0	0	0
01/04/2022		0.000		5	61.747.454,09	100.00	NOR	0,00	0,00	12.650,52	444,24	0,00	0,00	0	0	0

Gráficos

Montos expresados en unidades de soles*



NOR: Normal, CPP: Con Problemas Potenciales, DEF: Deficiente, DUD: Dudoso, PER: Pérdida, SCAL: Sin Calificación



Reporte de Vencidos

Montos expresados en unidades de soles*

Fuente - Acreedor	DIC 2023			ENE 2024			FEB 2024			MAR 2024		
	# Docs.	Monto *	Dias V.	# Docs.	Monto *	Dias V.	# Docs.	Monto *	Dias V.	# Docs.	Monto *	Dias V.
Protestos Sin Regularizar												
INDUBRAS S.A.C.		0,00			0,00			0,00			0,00	
ENVOLTURAS FLEXIBLES HUACHIPA S.A.C.		0,00			0,00			0,00			0,00	
Total	0			0			0			0		

Montos expresados en unidades de soles*

Fuente - Acreedor	AGO 2023			SET 2023			OCT 2023			NOV 2023		
	# Docs.	Monto *	Dias V.	# Docs.	Monto *	Dias V.	# Docs.	Monto *	Dias V.	# Docs.	Monto *	Dias V.
Protestos Sin Regularizar												
INDUBRAS S.A.C.		0,00			0,00			0,00			0,00	
ENVOLTURAS FLEXIBLES HUACHIPA S.A.C.		0,00			0,00			0,00			0,00	
Total	0			0			0			0		

Montos expresados en unidades de soles*

Fuente - Acreedor	ABR 2023			MAY 2023			JUN 2023			JUL 2023		
	# Docs.	Monto *	Dias V.	# Docs.	Monto *	Dias V.	# Docs.	Monto *	Dias V.	# Docs.	Monto *	Dias V.
Protestos Sin Regularizar												
INDUBRAS S.A.C.		0,00	0		0,00			0,00			0,00	
ENVOLTURAS FLEXIBLES HUACHIPA S.A.C.		0,00	0		0,00			0,00			0,00	
Total	0			0			0			0		

Reporte SBS/Microfinanzas

Montos expresados en unidades de soles*

Última fecha reportada por la SBS : 29/02/2024

ÚLTIMOS 6 MESES		OCT 2023 (SBS: SET 2023)	NOV 2023 (SBS: OCT 2023)	DIC 2023 (SBS: NOV 2023)	ENE 2024 (SBS: DIC 2023)	FEB 2024 (SBS: ENE 2024)	MAR 2024 (SBS: FEB 2024)
NOR (Normal)		100.00	100.00	100.00	100.00	100.00	100.00
% Porcentaje de Calificación	CPP (Con Problemas Pote.)	0.00	0.00	0.00	0.00	0.00	0.00
	DEF (Deficiente)	0.00	0.00	0.00	0.00	0.00	0.00
	DUD (Dudoso)	0.00	0.00	0.00	0.00	0.00	0.00
	PER (Pérdida)	0.00	0.00	0.00	0.00	0.00	0.00

Institución	OCT 2023 (SBS: SET 2023)		NOV 2023 (SBS: OCT 2023)		DIC 2023 (SBS: NOV 2023)		ENE 2024 (SBS: DIC 2023)		FEB 2024 (SBS: ENE 2024)		MAR 2024 (SBS: FEB 2024)	
	Monto *	Dias V.	Monto *	Dias V.	Monto *	Dias V.	Monto *	Dias V.	Monto *	Dias V.	Monto *	Dias V.
INTERBANK	32.498.170,99		33.441.893,21		29.332.004,01		35.901.306,65		33.888.493,27		30.790.862,30	
BIF	1.275.943,80		422.788,65		471.088,32		473.741,63		5.168.625,81		7.855.361,79	
BANCO PICHINCHA	7.260.575,70		6.025.066,63		9.159.516,13		8.071.979,99		7.638.886,96		7.458.429,22	
BANCO GNB PERU	0,00		0,00		4.464.422,49		3.100.780,23		2.090.167,95		2.090.167,95	
BBVA	1.150.062,08		0,00		0,00		0,00		0,00		0,00	
TOTAL	42.184.752,57		39.889.748,49		43.427.030,95		47.547.808,50		48.786.173,99		48.194.821,26	

Última fecha reportada por la SBS : 29/02/2024

Operación	OCT 2023 (SBS: SET 2023)		NOV 2023 (SBS: OCT 2023)		DIC 2023 (SBS: NOV 2023)		ENE 2024 (SBS: DIC 2023)		FEB 2024 (SBS: ENE 2024)		MAR 2024 (SBS: FEB 2024)	
	Monto *	Dias V.	Monto *	Dias V.	Monto *	Dias V.	Monto *	Dias V.	Monto *	Dias V.	Monto *	Dias V.
RESUMEN												
- Total Deuda	42.184.752,57		39.889.748,49		43.427.030,95		47.547.808,50		48.786.173,99		48.194.821,26	
- Línea No Utilizada	20.828.378,34		21.943.535,66		27.248.149,47		28.295.406,37		26.521.151,02		23.642.102,81	
- Garantías	157.040.546,00		158.495.422,00		154.535.252,00		153.454.067,00		157.056.289,00		156.089.412,00	
CREDITOS DIRECTOS												
- CRÉDITOS VIGENTES	34.594.259,85		32.927.921,49		33.783.649,94		39.234.789,81		38.998.944,98		37.853.786,87	
-- GranE:Cred.Rev.LíneaTarj.Crédito	20.618,30		16.321,43		48.506,38		54.213,68		24.028,85		31.872,36	



-- GranE: Descuentos	2.092.251,42	3.648.293,05	3.640.636,13	9.164.169,55	11.952.201,26	11.626.897,78
--- Letras	2.092.251,42	3.648.293,05	3.640.636,13	9.164.169,55	11.229.645,38	10.923.884,57
--- Otros					722.555,88	703.013,21
-- GranE: Préstamos	25.820.874,40	22.646.539,07	21.881.159,64	23.107.984,91	22.331.408,28	21.549.175,94
--- Revolventes	2.000.000,00	2.000.000,00	2.000.000,00	4.000.000,00	4.000.000,00	4.000.000,00
--- NoRevolventes	23.820.874,40	20.646.539,07	19.881.159,64	19.107.984,91	18.331.408,28	17.549.175,94
-- LEASE BACK	1.691.256,17	1.647.508,38	1.603.337,27	1.558.738,75	1.513.708,68	1.468.242,88
-- CRÉDITOS COMERCIO EXTERIOR	4.969.259,56	4.969.259,56	6.610.010,52	5.349.682,92	3.177.597,91	3.177.597,91
CRÉDITOS INDIRECTOS						
- Cartas Crédito	4.203.880,44	1.926.949,90	4.680.334,34	5.144.116,82	4.743.163,63	5.008.099,30
- Aceptaciones Bancarias	3.386.612,28	5.034.877,10	4.963.046,67	3.168.901,87	5.044.065,38	5.332.935,09
LINEA NO UTIL. Y CRED. NO DESEMB.						
- LinCred Descuentos	7.586.000,00	7.676.000,00	9.340.000,00	9.272.500,00	3.996.929,74	3.959.919,68
- LinCred Préstamos			4.079.085,96	5.300.767,31	8.422.570,03	8.359.974,71
- LinCred Tarjeta Crédito	84.303,86	89.602,89	54.845,46	47.467,02	76.724,74	72.424,51
- LinCred Esq Multilinea	13.158.074,48	14.177.932,77	13.774.218,05	13.674.672,04	14.024.926,51	11.249.783,91
GARANTIAS						
- GARANTIAS RECIBIDAS	157.040.549,63	158.495.425,72	154.535.256,47	153.454.070,19	157.056.293,29	156.089.416,17
-- 1era GBienes Fácil Realización	4.552.982,70	4.606.999,10	4.484.561,92	4.452.152,08	4.566.186,71	4.537.377,96
-- Fideicomiso Garantía	132.344.488,53	133.914.618,23	130.355.657,57	129.413.579,74	132.728.298,01	131.890.895,50
-- Otras Garantías	1.691.256,17	1.647.508,38	1.603.337,27	1.558.738,75	1.513.708,68	1.468.242,88
-- Otras Gtias No Pref	18.451.822,23	18.326.300,01	18.091.699,71	18.029.599,62	18.248.099,89	18.192.899,83

Montos expresados en unidades de soles*

Última fecha reportada por la SBS : 29/02/2024

6 MESES ANTERIORES		ABR 2023 (SBS: MAR 2023)	MAY 2023 (SBS: ABR 2023)	JUN 2023 (SBS: MAY 2023)	JUL 2023 (SBS: JUN 2023)	AGO 2023 (SBS: JUL 2023)	SET 2023 (SBS: AGO 2023)
% Porcentaje de Calificación	NOR (Normal)	100.00	100.00	100.00	100.00	100.00	100.00
	CPP (Con Problemas Pote.)	0.00	0.00	0.00	0.00	0.00	0.00
	DEF (Deficiente)	0.00	0.00	0.00	0.00	0.00	0.00
	DUD (Dudoso)	0.00	0.00	0.00	0.00	0.00	0.00
	PER (Pérdida)	0.00	0.00	0.00	0.00	0.00	0.00

Institución	ABR 2023 (SBS: MAR 2023)		MAY 2023 (SBS: ABR 2023)		JUN 2023 (SBS: MAY 2023)		JUL 2023 (SBS: JUN 2023)		AGO 2023 (SBS: JUL 2023)		SET 2023 (SBS: AGO 2023)	
	Monto *	Dias V.	Monto *	Dias V.	Monto *	Dias V.	Monto *	Dias V.	Monto *	Dias V.	Monto *	Dias V.
INTERBANK	34.551.420,23		29.240.843,37		31.609.129,28		27.723.489,10		28.127.924,56		27.084.347,58	
BIF	14.535.833,54		9.240.766,94		6.437.145,92		4.518.067,78		2.406.972,99		2.419.721,68	
BANCO PICHINCHA	8.877.861,41		9.036.033,00		8.326.314,14		5.437.629,88		5.915.805,43		5.440.940,07	
BANCO GNB PERU	5.413.763,77		4.173.281,32		3.686.424,77		3.885.127,90		2.469.387,89		1.132.172,88	
BBVA	1.972.851,12		1.838.427,09		1.701.893,54		1.565.243,25		1.427.684,34		1.288.903,56	
TOTAL	65.351.730,07		53.529.351,72		51.760.907,65		43.129.557,91		40.347.775,21		37.366.085,77	

Última fecha reportada por la SBS : 29/02/2024

Operación	ABR 2023 (SBS: MAR 2023)		MAY 2023 (SBS: ABR 2023)		JUN 2023 (SBS: MAY 2023)		JUL 2023 (SBS: JUN 2023)		AGO 2023 (SBS: JUL 2023)		SET 2023 (SBS: AGO 2023)	
	Monto *	Dias V.	Monto *	Dias V.	Monto *	Dias V.	Monto *	Dias V.	Monto *	Dias V.	Monto *	Dias V.
RESUMEN												
- Total Deuda	65.351.730,07		53.529.351,72		51.760.907,65		43.129.557,91		40.347.775,21		37.366.085,77	
- Línea No Utilizada	11.940.690,57		13.955.782,03		1.882.483,14		19.227.194,84		18.699.830,96		22.786.135,84	
- Garantías	169.515.904,00		167.370.345,00		160.563.663,00		160.144.186,00		159.089.149,00		157.834.327,00	
CRÉDITOS DIRECTOS												
- CRÉDITOS VIGENTES	56.846.816,33		44.329.395,00		42.571.238,60		33.962.081,10		32.725.653,42		28.579.164,89	
-- GranE: Cred. Rev. Línea Tarj. Crédito	24.261,20		47.517,58		40.701,65		24.934,93		10.124,09		8.209,87	
-- GranE: Descuentos	14.766.403,37		3.526.757,76		5.690.889,69		3.462.046,36		5.744.058,74		2.990.181,08	
--- Letras	13.841.980,33		3.216.353,13		5.672.773,13		3.462.046,36		5.744.058,74		2.990.181,08	
--- Otros	924.423,04		310.404,63		18.116,56							
-- GranE: Préstamos	30.722.713,39		30.066.633,10		26.705.930,06		24.646.604,78		21.678.488,02		20.808.457,29	
--- Revolventes	3.298.000,00		3.298.000,00		3.298.000,00		2.100.000,00					
--- NoRevolventes	27.424.713,39		26.768.633,10		23.407.930,06		22.546.604,78		21.678.488,02		20.808.457,29	
-- LEASE BACK							1.819.999,98		1.777.497,97		1.734.584,69	
-- CRÉDITOS COMERCIO EXTERIOR	11.333.438,37		10.688.486,56		10.133.717,20		4.008.495,05		3.515.484,60		3.037.731,96	
- CRÉDITOS REFINANCIADOS	1.482.001,74		1.413.246,54		1.343.979,38		1.273.794,53		1.204.001,15		1.132.172,88	
-- GranE: Préstamos	1.296.811,68		1.242.884,02		1.188.511,94		1.133.374,57		1.078.705,25		1.022.116,69	
--- NoRevolventes	1.296.811,68		1.242.884,02		1.188.511,94		1.133.374,57		1.078.705,25		1.022.116,69	
-- LEASE BACK	185.190,06		170.362,52		155.467,44		140.419,96		125.295,90		110.056,19	
CRÉDITOS INDIRECTOS												



- CartasCrédito	1.800.788,64	2.878.059,78	4.158.260,85	2.073.254,12	1.536.385,49	2.774.325,06
- AceptacionesBancarias	5.222.123,36	4.908.650,40	3.687.428,82	5.820.428,16	4.881.735,15	4.880.422,94
LINEA NO UTIL. Y CRED. NO DESEMB.						
- LinCredDescuentos	3.070.672,12	8.976.760,76	1.821.388,36	9.070.000,00	7.216.000,00	9.237.500,00
- LinCredPréstamos				708.442,32		1.744.100,12
- LinCredCartasCrédito	3.762.000,00					
- LinCredTarjetaCrédito	79.806,83	55.270,65	61.094,78	75.441,49	89.686,33	94.042,39
- LinCredEsqMultilinea	5.028.211,62	4.923.750,62		9.373.311,03	11.394.144,63	11.710.493,33
GARANTIAS						
- GARANTIAS RECIBIDAS	169.515.908,11	167.370.348,62	160.563.667,30	160.144.190,75	159.089.154,85	157.834.332,75
-- 1eraHipotecasInmuebles	7.500.000,00	7.500.000,00	7.500.000,00			
-- 1eraGBienesFácilRealización	11.259.453,67	11.146.619,40	11.060.193,15	10.937.755,97	10.889.741,39	6.663.257,81
-- FideicomisoGarantía	96.959.547,53	95.748.197,53	128.366.826,60	126.587.346,26	125.889.510,84	128.925.094,95
-- OtrasGarantías				1.819.999,98	1.777.497,97	1.734.584,69
-- Gob. Nacional Reprog. Reactiva Perú	5.614.182,58	5.394.771,20	5.174.936,48	4.954.677,62	4.733.993,79	4.512.884,17
-- OtrasGtiasNoPref	48.182.724,33	47.580.760,49	8.461.711,07	15.844.410,92	15.798.410,86	15.998.511,13
- PROGRAMA REACTIVA PERU	7.017.728,23	6.743.464,00	6.468.670,61	6.193.347,03	5.917.492,24	5.641.105,22

Reporte SBS/Microfinanzas por entidades

Reportado por : INTERBANK

Última fecha reportada por la SBS : 29/02/2024

Operación	OCT 2023 (SBS: SET2023)		NOV 2023 (SBS: OCT2023)		DIC 2023 (SBS: NOV2023)		ENE 2024 (SBS: DIC2023)		FEB 2024 (SBS: ENE2024)		MAR 2024 (SBS: FEB2024)	
	Monto *	Dias V.	Monto *	Dias V.	Monto *	Dias V.	Monto *	Dias V.	Monto *	Dias V.	Monto *	Dias V.
Calificación (2)	NOR		NOR		NOR		NOR		NOR		NOR	
RESUMEN												
- Total Deuda	32.498.170,99		33.441.893,21		29.332.004,01		35.901.306,65		33.888.493,27		30.790.862,30	
- Garantías	47.503.765,00		48.003.535,00		46.727.390,00		46.356.681,00		47.459.077,00		47.123.735,00	
CREDITOS DIRECTOS												
- CRÉDITOS VIGENTES	28.454.319,91		27.942.340,50		24.014.031,55		32.083.433,98		30.360.438,86		29.232.030,00	
-- GranE: Descuentos	2.092.251,42		3.648.293,05		529.534,64		7.416.710,32		6.515.321,90		6.214.611,18	
--- Letras	2.092.251,42		3.648.293,05		529.534,64		7.416.710,32		6.515.321,90		6.214.611,18	
-- GranE: Préstamos	24.670.812,32		22.646.539,07		21.881.159,64		23.107.984,91		22.331.408,28		21.549.175,94	
--- Revolventes	2.000.000,00		2.000.000,00		2.000.000,00		4.000.000,00		4.000.000,00		4.000.000,00	
--- NoRevolventes	22.670.812,32		20.646.539,07		19.881.159,64		19.107.984,91		18.331.408,28		17.549.175,94	
-- LEASE BACK	1.691.256,17		1.647.508,38		1.603.337,27		1.558.738,75		1.513.708,68		1.468.242,88	
CREDITOS INDIRECTOS												
- CartasCrédito	4.043.851,08		1.926.949,90		354.925,79		648.970,80		390.985,80		164.441,06	
- AceptacionesBancarias			3.572.602,81		4.963.046,67		3.168.901,87		3.137.068,61		1.394.391,24	
GARANTIAS												
- GARANTIAS RECIBIDAS	47.503.766,04		48.003.536,03		46.727.391,29		46.356.682,10		47.459.078,45		47.123.736,50	
-- FideicomisoGarantía	37.088.609,84		37.528.627,62		36.531.253,99		36.267.243,32		37.196.169,74		36.961.493,59	
-- OtrasGarantías	1.691.256,17		1.647.508,38		1.603.337,27		1.558.738,75		1.513.708,68		1.468.242,88	
-- OtrasGtiasNoPref	8.723.900,03		8.827.400,03		8.592.800,03		8.530.700,03		8.749.200,03		8.694.000,03	

Última fecha reportada por la SBS : 29/02/2024

Operación	ABR 2023 (SBS: MAR2023)		MAY 2023 (SBS: ABR2023)		JUN 2023 (SBS: MAY2023)		JUL 2023 (SBS: JUN2023)		AGO 2023 (SBS: JUL2023)		SET 2023 (SBS: AGO2023)	
	Monto *	Dias V.	Monto *	Dias V.	Monto *	Dias V.	Monto *	Dias V.	Monto *	Dias V.	Monto *	Dias V.
Calificación (2)	NOR		NOR		NOR		NOR		NOR		NOR	
RESUMEN												
- Total Deuda	34.551.420,23		29.240.843,37		31.609.129,28		27.723.489,10		28.127.924,56		27.084.347,58	
- Garantías	53.796.895,00		52.975.520,00		49.610.534,00		50.594.287,00		50.089.537,00		50.876.316,00	
CREDITOS DIRECTOS												
- CRÉDITOS VIGENTES	29.907.896,59		25.176.524,36		27.326.364,26		23.652.074,50		26.506.973,65		24.244.319,50	
-- GranE: Descuentos	4.666.034,32		456.318,35		3.330.327,74		850.712,99		4.478.672,00		2.990.181,08	
--- Letras	4.666.034,32		456.318,35		3.330.327,74		850.712,99		4.478.672,00		2.990.181,08	
-- GranE: Préstamos	22.951.862,27		22.430.206,01		21.706.036,52		20.981.361,53		20.250.803,68		19.519.553,73	
--- NoRevolventes	22.951.862,27		22.430.206,01		21.706.036,52		20.981.361,53		20.250.803,68		19.519.553,73	
-- LEASE BACK							1.819.999,98		1.777.497,97		1.734.584,69	
-- CRÉDITOS COMERCIO EXTERIOR	2.290.000,00		2.290.000,00		2.290.000,00							



CREDITOS INDIRECTOS						
- CartasCrédito	1.756.315,03	1.416.999,99	595.336,20	238.637,85	239.608,17	2.534.215,10
- AceptacionesBancarias	2.887.208,61	2.647.319,02	3.687.428,82	3.832.776,75	1.381.342,74	305.812,98
GARANTIAS						
- GARANTIAS RECIBIDAS	53.796.895,63	52.975.520,53	49.610.534,64	50.594.288,94	50.089.539,64	50.876.317,79
-- FideicomisoGarantía			35.973.898,13	35.475.211,31	35.279.647,85	36.130.348,90
-- OtrasGarantias				1.819.999,98	1.777.497,97	1.734.584,69
-- Gob. Nacional Regrog. Reactiva Perú	5.614.182,58	5.394.771,20	5.174.936,48	4.954.677,62	4.733.993,79	4.512.884,17
-- OtrasGtiasNoPref	48.182.713,05	47.580.749,33	8.461.700,03	8.344.400,03	8.298.400,03	8.498.500,03
- PROGRAMA REACTIVA PERU	7.017.728,23	6.743.464,00	6.468.670,61	6.193.347,03	5.917.492,24	5.641.105,22

Reportado por : BIF

Última fecha reportada por la SBS : 29/02/2024

Operación	OCT 2023 (SBS: SET2023)		NOV 2023 (SBS: OCT2023)		DIC 2023 (SBS: NOV2023)		ENE 2024 (SBS: DIC2023)		FEB 2024 (SBS: ENE2024)		MAR 2024 (SBS: FEB2024)	
	Monto *	Dias V.	Monto *	Dias V.	Monto *	Dias V.	Monto *	Dias V.	Monto *	Dias V.	Monto *	Dias V.
Calificación (2)	NOR		NOR		NOR		NOR		NOR		NOR	
RESUMEN												
- Total Deuda	1.275.943,80		422.788,65		471.088,32		473.741,63		5.168.625,81		7.855.361,79	
- Línea No Utilizada	20.827.878,34		21.943.035,66		21.300.563,51		21.139.639,06		16.918.636,91		14.096.319,17	
- Garantías	47.705.635,00		48.271.612,00		46.988.730,00		46.649.143,00		47.843.985,00		47.542.130,00	
CREDITOS DIRECTOS												
- CRÉDITOS VIGENTES	20.618,30		16.321,43		48.506,38		54.213,68		4.738.352,33		4.741.145,75	
-- GranE: Cred.Rev.LíneaTarj. Crédito	20.618,30		16.321,43		48.506,38		54.213,68		24.028,85		31.872,36	
-- GranE: Descuentos									4.714.323,48		4.709.273,39	
--- Letras									4.714.323,48		4.709.273,39	
CREDITOS INDIRECTOS												
- CartasCrédito	40.170,14				422.581,94		419.527,95		39.115,77		2.725.526,20	
- AceptacionesBancarias	1.215.155,36		406.467,22						391.157,71		388.689,84	
LINEA NO UTIL. Y CRED. NO DESEMB.												
- LinCredDescuentos	7.586.000,00		7.676.000,00		7.472.000,00		7.418.000,00		2.817.485,66		2.774.610,75	
- LinCredTarjetaCrédito	83.803,86		89.102,89		54.345,46		46.967,02		76.224,74		71.924,51	
- LinCredEsqMultilínea	13.158.074,48		14.177.932,77		13.774.218,05		13.674.672,04		14.024.926,51		11.249.783,91	
GARANTIAS												
- GARANTIAS RECIBIDAS	47.705.635,21		48.271.612,95		46.988.730,07		46.649.143,42		47.843.985,33		47.542.130,53	
-- FideicomisoGarantía	47.705.635,21		48.271.612,95		46.988.730,07		46.649.143,42		47.843.985,33		47.542.130,53	

Última fecha reportada por la SBS : 29/02/2024

Operación	ABR 2023 (SBS: MAR2023)		MAY 2023 (SBS: ABR2023)		JUN 2023 (SBS: MAY2023)		JUL 2023 (SBS: JUN2023)		AGO 2023 (SBS: JUL2023)		SET 2023 (SBS: AGO2023)	
	Monto *	Dias V.	Monto *	Dias V.	Monto *	Dias V.	Monto *	Dias V.	Monto *	Dias V.	Monto *	Dias V.
Calificación (2)	NOR		NOR		NOR		NOR		NOR		NOR	
RESUMEN												
- Total Deuda	14.535.833,54		9.240.766,94		6.437.145,92		4.518.067,78		2.406.972,99		2.419.721,68	
- Línea No Utilizada	7.221.119,86		12.408.521,27		60.594,78		16.704.252,52		18.699.330,96		19.194.035,72	
- Garantías	47.315.739,00		46.724.607,00		46.271.824,00		45.630.383,00		45.378.837,00		46.473.061,00	
CREDITOS DIRECTOS												
- CRÉDITOS VIGENTES	12.156.445,18		6.935.517,58		5.518.701,65		3.214.934,93		1.100.124,09		1.098.209,87	
-- GranE: Cred.Rev.LíneaTarj. Crédito	24.261,20		47.517,58		40.701,65		24.934,93		10.124,09		8.209,87	
-- GranE: Descuentos	5.244.183,98											
--- Letras	5.244.183,98											
-- GranE: Préstamos	5.798.000,00		5.798.000,00		3.298.000,00		2.100.000,00					
--- Revolventes	3.298.000,00		3.298.000,00		3.298.000,00		2.100.000,00					
--- NoRevolventes	2.500.000,00		2.500.000,00									
-- CRÉDITOS COMERCIO EXTERIOR	1.090.000,00		1.090.000,00		2.180.000,00		1.090.000,00		1.090.000,00		1.090.000,00	
CREDITOS INDIRECTOS												
- CartasCrédito	44.473,61		43.917,98		918.444,27		502.693,57		118.804,43		120.137,41	
- AceptacionesBancarias	2.334.914,75		2.261.331,38				800.439,28		1.188.044,47		1.201.374,40	
LINEA NO UTIL. Y CRED. NO DESEMB.												
- LinCredDescuentos	2.113.601,41		7.430.000,00				7.256.000,00		7.216.000,00		7.390.000,00	
- LinCredTarjetaCrédito	79.306,83		54.770,65		60.594,78		74.941,49		89.186,33		93.542,39	
- LinCredEsqMultilínea	5.028.211,62		4.923.750,62				9.373.311,03		11.394.144,63		11.710.493,33	
GARANTIAS												
- GARANTIAS RECIBIDAS	47.315.739,43		46.724.607,12		46.271.824,92		45.630.383,48		45.378.837,82		46.473.061,46	
-- FideicomisoGarantía	47.315.739,43		46.724.607,12		46.271.824,92		45.630.383,48		45.378.837,82		46.473.061,46	



Reportado por : BANCO PICHINCHA

Última fecha reportada por la SBS : 29/02/2024

Operación	OCT 2023 (SBS: SET2023)		NOV 2023 (SBS: OCT2023)		DIC 2023 (SBS: NOV2023)		ENE 2024 (SBS: DIC2023)		FEB 2024 (SBS: ENE2024)		MAR 2024 (SBS: FEB2024)	
	Monto *	Dias V.	Monto *	Dias V.	Monto *	Dias V.	Monto *	Dias V.	Monto *	Dias V.	Monto *	Dias V.
Calificación (2)	NOR		NOR		NOR		NOR		NOR		NOR	
RESUMEN												
- Total Deuda	7.260.575,70		6.025.066,63		9.159.516,13		8.071.979,99		7.638.886,96		7.458.429,22	
- Línea No Utilizada					5.947.085,96		7.155.267,31		9.602.014,11		9.545.283,64	
- Garantías	52.103.228,00		52.721.379,00		51.320.237,00		50.949.348,00		52.254.331,00		51.924.651,00	
CREDITOS DIRECTOS												
- CRÉDITOS VIGENTES	4.969.259,56		4.969.259,56		5.256.689,52		3.996.361,92		1.809.985,84		1.790.443,17	
-- GranE: Descuentos									722.555,88		703.013,21	
--- Otros									722.555,88		703.013,21	
-- CRÉDITOS COMERCIO EXTERIOR	4.969.259,56		4.969.259,56		5.256.689,52		3.996.361,92		1.087.429,96		1.087.429,96	
CREDITOS INDIRECTOS												
- Cartas Crédito	119.859,22				3.902.826,61		4.075.618,07		4.313.062,06		2.118.132,04	
- Aceptaciones Bancarias	2.171.456,92		1.055.807,07						1.515.839,06		3.549.854,01	
LINEA NO UTIL. Y CRED. NO DESEMB.												
- LinCred Descuentos					1.868.000,00		1.854.500,00		1.179.444,08		1.185.308,93	
- LinCred Préstamos					4.079.085,96		5.300.767,31		8.422.570,03		8.359.974,71	
GARANTIAS												
- GARANTIAS RECIBIDAS	52.103.229,97		52.721.380,60		51.320.239,17		50.949.348,79		52.254.333,45		51.924.653,12	
-- 1era GBienes Fácil Realización	4.552.982,70		4.606.999,10		4.484.561,92		4.452.152,08		4.566.186,71		4.537.377,96	
-- Fideicomiso Garantía	47.550.243,48		48.114.377,66		46.835.673,51		46.497.193,00		47.688.142,94		47.387.271,38	
-- Otras Gtías No Pref	3,79		3,84		3,74		3,71		3,80		3,78	

Última fecha reportada por la SBS : 29/02/2024

Operación	ABR 2023 (SBS: MAR2023)		MAY 2023 (SBS: ABR2023)		JUN 2023 (SBS: MAY2023)		JUL 2023 (SBS: JUN2023)		AGO 2023 (SBS: JUL2023)		SET 2023 (SBS: AGO2023)	
	Monto *	Dias V.	Monto *	Dias V.	Monto *	Dias V.	Monto *	Dias V.	Monto *	Dias V.	Monto *	Dias V.
Calificación (2)	NOR		NOR		NOR		NOR		NOR		NOR	
RESUMEN												
- Total Deuda	8.877.861,41		9.036.033,00		8.326.314,14		5.437.629,88		5.915.805,43		5.440.940,07	
- Línea No Utilizada	4.719.070,71		1.546.760,76		1.821.388,36		2.522.442,32				3.591.600,12	
- Garantías	58.675.353,00		57.942.301,00		54.953.388,00		54.191.599,00		53.892.858,00		50.757.033,00	
CREDITOS DIRECTOS												
- CRÉDITOS VIGENTES	8.877.861,41		7.618.891,19		5.681.833,76		2.918.495,05		2.425.484,60		1.947.731,96	
-- GranE: Descuentos	924.423,04		310.404,63		18.116,56							
--- Otros	924.423,04		310.404,63		18.116,56							
-- CRÉDITOS COMERCIO EXTERIOR	7.953.438,37		7.308.486,56		5.663.717,20		2.918.495,05		2.425.484,60		1.947.731,96	
CREDITOS INDIRECTOS												
- Cartas Crédito			1.417.141,81		2.644.480,38		1.331.922,70		1.177.972,89		119.972,55	
- Aceptaciones Bancarias							1.187.212,13		2.312.347,94		3.373.235,56	
LINEA NO UTIL. Y CRED. NO DESEMB.												
- LinCred Descuentos	957.070,71		1.546.760,76		1.821.388,36		1.814.000,00				1.847.500,00	
- LinCred Préstamos							708.442,32				1.744.100,12	
- LinCred Cartas Crédito	3.762.000,00											
GARANTIAS												
- GARANTIAS RECIBIDAS	58.675.354,70		57.942.302,70		54.953.389,55		54.191.600,24		53.892.859,34		50.757.035,27	
-- 1era GBienes Fácil Realización	9.031.542,84		8.918.708,57		8.832.282,32		8.709.845,14		8.661.830,56		4.435.346,98	
-- Fideicomiso Garantía	49.643.808,10		49.023.590,41		46.121.103,55		45.481.751,47		45.231.025,17		46.321.684,59	
-- Otras Gtías No Pref	3,76		3,72		3,68		3,63		3,61		3,70	

Reportado por : BANCO GNB PERU

Última fecha reportada por la SBS : 29/02/2024

Operación	OCT 2023 (SBS: SET2023)		NOV 2023 (SBS: OCT2023)		DIC 2023 (SBS: NOV2023)		ENE 2024 (SBS: DIC2023)		FEB 2024 (SBS: ENE2024)		MAR 2024 (SBS: FEB2024)	
	Monto *	Dias V.	Monto *	Dias V.	Monto *	Dias V.	Monto *	Dias V.	Monto *	Dias V.	Monto *	Dias V.
Calificación (2)	SCAL		SCAL		NOR		NOR		NOR		NOR	
RESUMEN												
- Total Deuda					4.464.422,49		3.100.780,23		2.090.167,95		2.090.167,95	



- Garantías	2.227.918,00	1.998.896,00	1.998.895,00	1.998.895,00	1.998.896,00	1.998.896,00
CREDITOS DIRECTOS						
- CRÉDITOS VIGENTES			4.464.422,49	3.100.780,23	2.090.167,95	2.090.167,95
-- GranE:Descuentos			3.111.101,49	1.747.459,23		
--- Letras			3.111.101,49	1.747.459,23		
-- CRÉDITOS COMERCIO EXTERIOR			1.353.321,00	1.353.321,00	2.090.167,95	2.090.167,95
GARANTIAS						
- GARANTIAS RECIBIDAS	2.227.918,41	1.998.896,14	1.998.895,94	1.998.895,88	1.998.896,06	1.998.896,02
-- OtrasGtiasNoPref	2.227.918,41	1.998.896,14	1.998.895,94	1.998.895,88	1.998.896,06	1.998.896,02

Última fecha reportada por la SBS : 29/02/2024

Operación	ABR 2023 (SBS: MAR2023)		MAY 2023 (SBS: ABR2023)		JUN 2023 (SBS: MAY2023)		JUL 2023 (SBS: JUN2023)		AGO 2023 (SBS: JUL2023)		SET 2023 (SBS: AGO2023)	
	Monto *	Dias V.	Monto *	Dias V.	Monto *	Dias V.	Monto *	Dias V.	Monto *	Dias V.	Monto *	Dias V.
Calificación (2)	NOR		NOR		NOR		NOR		NOR		NOR	
RESUMEN												
- Total Deuda	5.413.763,77		4.173.281,32		3.686.424,77		3.885.127,90		2.469.387,89		1.132.172,88	
- Garantías	2.227.917,00		2.227.917,00		2.227.917,00		2.227.917,00		2.227.917,00		2.227.917,00	
CREDITOS DIRECTOS												
- CRÉDITOS VIGENTES	3.931.762,03		2.760.034,78		2.342.445,39		2.611.333,37		1.265.386,74			
-- GranE:Descuentos	3.931.762,03		2.760.034,78		2.342.445,39		2.611.333,37		1.265.386,74			
--- Letras	3.931.762,03		2.760.034,78		2.342.445,39		2.611.333,37		1.265.386,74			
- CRÉDITOS REFINANCIADOS	1.482.001,74		1.413.246,54		1.343.979,38		1.273.794,53		1.204.001,15		1.132.172,88	
-- GranE:Préstamos	1.296.811,68		1.242.884,02		1.188.511,94		1.133.374,57		1.078.705,25		1.022.116,69	
--- NoRevolventes	1.296.811,68		1.242.884,02		1.188.511,94		1.133.374,57		1.078.705,25		1.022.116,69	
-- LEASE BACK	185.190,06		170.362,52		155.467,44		140.419,96		125.295,90		110.056,19	
GARANTIAS												
- GARANTIAS RECIBIDAS	2.227.918,35		2.227.918,27		2.227.918,19		2.227.918,09		2.227.918,05		2.227.918,23	
-- 1eraGBienesFácilRealización	2.227.910,83		2.227.910,83		2.227.910,83		2.227.910,83		2.227.910,83		2.227.910,83	
-- OtrasGtiasNoPref	7,52		7,44		7,36		7,26		7,22		7,40	

Reportado por : BBVA

Última fecha reportada por la SBS : 29/02/2024

Operación	OCT 2023 (SBS: SET2023)		NOV 2023 (SBS: OCT2023)		DIC 2023 (SBS: NOV2023)		ENE 2024 (SBS: DIC2023)		FEB 2024 (SBS: ENE2024)		MAR 2024 (SBS: FEB2024)	
	Monto *	Dias V.	Monto *	Dias V.	Monto *	Dias V.	Monto *	Dias V.	Monto *	Dias V.	Monto *	Dias V.
Calificación (2)	NOR		NOR		NOR		NOR		NOR		NOR	
RESUMEN												
- Total Deuda	1.150.062,08		500,00		500,00		500,00		500,00		500,00	
- Línea No Utilizada	500,00		500,00		500,00		500,00		500,00		500,00	
- Garantías	7.500.000,00		7.500.000,00		7.500.000,00		7.500.000,00		7.500.000,00		7.500.000,00	
CREDITOS DIRECTOS												
- CRÉDITOS VIGENTES	1.150.062,08											
-- GranE:Préstamos	1.150.062,08											
--- NoRevolventes	1.150.062,08											
LINEA NO UTIL. Y CRED. NO DESEMB.												
- LinCredTarjetaCrédito	500,00		500,00		500,00		500,00		500,00		500,00	
GARANTIAS												
- GARANTIAS RECIBIDAS	7.500.000,00		7.500.000,00		7.500.000,00		7.500.000,00		7.500.000,00		7.500.000,00	
-- OtrasGtiasNoPref	7.500.000,00		7.500.000,00		7.500.000,00		7.500.000,00		7.500.000,00		7.500.000,00	

Última fecha reportada por la SBS : 29/02/2024

Operación	ABR 2023 (SBS: MAR2023)		MAY 2023 (SBS: ABR2023)		JUN 2023 (SBS: MAY2023)		JUL 2023 (SBS: JUN2023)		AGO 2023 (SBS: JUL2023)		SET 2023 (SBS: AGO2023)	
	Monto *	Dias V.	Monto *	Dias V.	Monto *	Dias V.	Monto *	Dias V.	Monto *	Dias V.	Monto *	Dias V.
Calificación (2)	NOR		NOR		NOR		NOR		NOR		NOR	
RESUMEN												
- Total Deuda	1.972.851,12		1.838.427,09		1.701.893,54		1.565.243,25		1.427.684,34		1.288.903,56	
- Línea No Utilizada	500,00		500,00		500,00		500,00		500,00		500,00	
- Garantías	7.500.000,00		7.500.000,00		7.500.000,00		7.500.000,00		7.500.000,00		7.500.000,00	
CREDITOS DIRECTOS												
- CRÉDITOS VIGENTES	1.972.851,12		1.838.427,09		1.701.893,54		1.565.243,25		1.427.684,34		1.288.903,56	
-- GranE:Préstamos	1.972.851,12		1.838.427,09		1.701.893,54		1.565.243,25		1.427.684,34		1.288.903,56	
--- NoRevolventes	1.972.851,12		1.838.427,09		1.701.893,54		1.565.243,25		1.427.684,34		1.288.903,56	
LINEA NO UTIL. Y CRED. NO DESEMB.												



- LinCredTarjetaCrédito	500,00	500,00	500,00	500,00	500,00	500,00
GARANTIAS						
- GARANTIAS RECIBIDAS	7.500.000,00	7.500.000,00	7.500.000,00	7.500.000,00	7.500.000,00	7.500.000,00
-- 1eraHipotecasInmuebles	7.500.000,00	7.500.000,00	7.500.000,00			
-- OtrasGtiasNoPref				7.500.000,00	7.500.000,00	7.500.000,00

Rectificaciones SBS

Entidad	Periodo SBS	Cuenta	Concepto Rectificación	Dice	Debe Decir
BBVA	ABR-2023	GARANTIAS RECIBIDAS - OtrasGtiasNoPref	CUENTA CONTABLE	GARANTIAS RECIBI	GARANTIAS RECIBI

Aval/Codeudor

Montos expresados en unidades de soles*

Es Avalista de:			Información reportada por la SBS al 31/01/2024
Tipo Doc	Nro Documento	Nombre/Razón Social	Act Pre 12m

Montos expresados en unidades de soles*

Quiénes lo Avalan:			Información reportada por la SBS al 31/01/2024
Tipo Doc	Nro Documento	Nombre/Razón Social	Act Pre 12m

Montos expresados en unidades de soles*

Es Avalista de:			Información Reportada por Entidades de Microfinanzas / Otros Créditos
Tipo Doc	Nro Documento	Nombre/Razón Social	Act Pre 12m

Montos expresados en unidades de soles*

Quiénes lo Avalan:			Información Reportada por Entidades de Microfinanzas / Otros Créditos
Tipo Doc	Nro Documento	Nombre/Razón Social	Act Pre 12m

Documentos Protestados como Deudor/Aceptante

Montos expresados en unidades*

Reportado por la Cámara de Comercio de Lima (CCL)

Documentos Protestados sin Regularizar			
	# Doc	Monto (S/) *	Max Días Venc.
Total:	0	0,00	

Tipo de Cambio 3.780

Nro. Secuencia	Tip. ** Reg.	Acreedor/Girador	Tipo Doc.	Moneda	Monto *	Monto * (S/)	Boletín	F. Protesto	F. Venc	Días Venc.
----------------	--------------	------------------	-----------	--------	---------	--------------	---------	-------------	---------	------------

**PR: Protestos, CJ: Cobranza Judicial, MO: Moras, PP: Procesos Penales

Montos expresados en unidades*

Reportado por la Cámara de Comercio de Lima (CCL)

Documentos Protestados Regularizados			
	# Doc	Monto (S/) *	
Total:	13	104.253,21	

Se muestran hasta los 10 primeros documentos ordenados por Fecha de Boletín de la CCL

Nro. Secuencia	Tip. ** Reg.	Acreedor/Girador	Tipo Doc.	Moneda	Monto *	Monto * (S/)	Boletín	F. Protesto	F. Venc.	F. Reg
----------------	--------------	------------------	-----------	--------	---------	--------------	---------	-------------	----------	--------



73902	ENVOLTURAS FLEXIBLES HUACHIPA S.A.C.	FAN	US\$	2.076,56	7.701,96	10/2022	14/10/2022	13/05/2021	05/04/2023
73903	ENVOLTURAS FLEXIBLES HUACHIPA S.A.C.	FAN	US\$	834,59	3.095,49	10/2022	14/10/2022	13/05/2021	05/04/2023
73904	INDUBRAS S.A.C.	FAN	US\$	509,76	1.890,70	10/2022	14/10/2022	01/06/2021	05/04/2023
59563	CONVEXO S.A.C.	FAN	US\$	7.924,23	29.390,97	04/2022	12/04/2022	31/03/2022	16/09/2022
59562	CONVEXO S.A.C.	FAN	US\$	3.994,86	14.816,94	04/2022	12/04/2022	31/03/2022	16/09/2022
43995	CONVEXO S.A.C.	FAN	US\$	3.331,39	12.356,13	06/2021	23/06/2021	11/06/2021	28/01/2022
44238	ENVOLTURAS FLEXIBLES HUACHIPA S.A.C.	FAN	US\$	2.431,41	9.018,10	06/2021	25/06/2021	14/06/2021	28/01/2022
43846	CONVEXO S.A.C.	FAN	US\$	2.425,16	8.994,92	06/2021	17/06/2021	07/06/2021	28/01/2022
44237	ENVOLTURAS FLEXIBLES HUACHIPA S.A.C.	FAN	US\$	1.237,02	4.588,11	06/2021	25/06/2021	14/06/2021	28/01/2022
44236	ENVOLTURAS FLEXIBLES HUACHIPA S.A.C.	FAN	US\$	1.158,71	4.297,66	06/2021	25/06/2021	14/06/2021	28/01/2022

**PR: Protestos, CJ: Cobranza Judicial, MO: Moras, PP: Procesos Penales

Documentos Protestados como Acreedor/Girador

Montos expresados en unidades*

Reportado por la Cámara de Comercio de Lima (CCL)

Documentos Protestados sin Regularizar

	# Doc	Monto (S/) *	Max Días Venc.
Total:	408	2.767.027,77	2,060

Se muestran hasta los 10 primeros documentos ordenados por Fecha de Boletín de la CCL

Tipo de Cambio 3.780

Nro. Secuencia	Tip. ** Reg.	Deudor/Aceptante	Tipo Doc.	Moneda	Monto *	Monto * (S/)	Boletín	F. Protesto	F. Venc	Días Venc.
127225		CORPORACION D'ENZOZ SOCIEDAD ANONIMA CERRADA	FAN	S/.	4.401,84	4.401,84	03/2024	06/03/2024	23/02/2024	27
128022		INVERSIONES Y MERCADEO SA	FAN	S/.	1.513,60	1.513,60	03/2024	14/03/2024	04/03/2024	17
124002		SOLUCIONES FERRETERAS E INDUSTRIALES SOCIEDAD ANONIM	FAN	S/.	24.223,41	24.223,41	02/2024	07/02/2024	26/01/2024	55
126148		SOLUCIONES FERRETERAS E INDUSTRIALES SOCIEDAD ANONIM	FAN	S/.	21.947,85	21.947,85	02/2024	22/02/2024	12/02/2024	38
40000713810	PR	FRANKY Y RICKY S.A.	FAN	US\$	2.561,54	9.682,62	02/2024	02/02/2024	23/01/2024	58
124658	PR	INVERSIONES Y MERCADEO SA	FAN	S/.	3.382,71	3.382,71	02/2024	08/02/2024	29/01/2024	52
125770	PR	CARLOS ESCUDERO SANDOVAL SUCESORES	FAN	S/.	1.683,82	1.683,82	02/2024	16/02/2024	06/02/2024	44
125438	PR	INVERSIONES Y MERCADEO SA	FAN	S/.	1.374,98	1.374,98	02/2024	14/02/2024	02/02/2024	48
123033	PR	SOLUCIONES FERRETERAS E INDUSTRIALES SOCIEDAD ANONIM	FAN	S/.	23.194,86	23.194,86	01/2024	31/01/2024	21/01/2024	60
121988	PR	SOLUCIONES FERRETERAS E INDUSTRIALES SOCIEDAD ANONIM	FAN	S/.	16.737,15	16.737,15	01/2024	23/01/2024	11/01/2024	70

**PR: Protestos, CJ: Cobranza Judicial, MO: Moras, PP: Procesos Penales

Montos expresados en unidades*

Reportado por la Cámara de Comercio de Lima (CCL)

Documentos Protestados Regularizados

	# Doc	Monto (S/) *
Total:	25	241.763,64

Se muestran hasta los 10 primeros documentos ordenados por Fecha de Boletín de la CCL

Nro. Secuencia	Tip. ** Reg.	Deudor/Aceptante	Tipo Doc.	Moneda	Monto *	Monto * (S/)	Boletín	F. Protesto	F. Venc.	F. Reg
124986	PR	CONDUCTORES ELECTRICOS LIMA S A	FAN	US\$	594,72	2.262,31	02/2024	09/02/2024	30/01/2024	21/02/2024
115420	PR	MULTISERVICIOS SABARI S.A.C.	FAN	S/.	15.084,58	15.084,58	11/2023	27/11/2023	15/11/2023	06/12/2023
114853	PR	MULTISERVICIOS SABARI S.A.C.	FAN	S/.	12.987,07	12.987,07	11/2023	21/11/2023	09/11/2023	06/12/2023
102335	PR	NEGOCIOS E INVERSIONES F.CHANG EMPRESA INDIVIDUAL DE	FAN	S/.	3.286,36	3.286,36	08/2023	04/08/2023	25/07/2023	30/10/2023
94061	PR	INVERSIONES Y MERCADEO SA	FAN	S/.	2.332,04	2.332,04	05/2023	25/05/2023	15/05/2023	19/07/2023
90431	PR	SOLUCIONES FERRETERAS E INDUSTRIALES SOCIEDAD ANONIM	FAN	S/.	14.542,68	14.542,68	04/2023	17/04/2023	05/04/2023	10/05/2023
90811	PR	SOLUCIONES FERRETERAS E INDUSTRIALES SOCIEDAD ANONIM	FAN	S/.	13.426,28	13.426,28	04/2023	20/04/2023	10/04/2023	10/05/2023
90768	PR	SOLUCIONES FERRETERAS E INDUSTRIALES SOCIEDAD ANONIM	FAN	S/.	7.326,43	7.326,43	04/2023	19/04/2023	09/04/2023	10/05/2023
86103	PR	SOLUCIONES FERRETERAS E INDUSTRIALES SOCIEDAD ANONIM	FAN	S/.	20.345,07	20.345,07	03/2023	22/03/2023	12/03/2023	10/05/2023
40000704086	PR	FRANKY Y RICKY S.A.	FAN	US\$	1.651,64	6.125,93	03/2023	27/03/2023	15/03/2023	13/07/2023

**PR: Protestos, CJ: Cobranza Judicial, MO: Moras, PP: Procesos Penales

Detalle de Vencidos

Comercio Exterior

Montos expresados en unidades de dólares

Muestra información reportada por la SUNAT desde el 07/02/2011

Resumen por Ejercicio

Ejercicio	Actividad	Número de Operaciones	Importe USD *	N° Países	3 países con mayor número de operaciones
2024	EXPORTACIÓN	14	472.982,26	9	COLOMBIA, BOLIVIA, NICARAGUA
	IMPORTACIÓN	42	2.480.808,88	14	CHINA, ITALY, TAIWAN
2023	EXPORTACIÓN	121	4.138.376,82	15	COLOMBIA, CHILE, UNITED STATES
	IMPORTACIÓN	239	14.066.761,36	17	INDONESIA, TAIWAN, CHINA
2022	EXPORTACIÓN	121	3.694.471,60	17	COLOMBIA, BOLIVIA, CHILE
	IMPORTACIÓN	283	17.722.035,36	20	ITALY, GERMANY, TAIWAN
2021	EXPORTACIÓN	128	3.323.068,95	16	COLOMBIA, CHILE, BOLIVIA
	IMPORTACIÓN	272	15.091.544,91	21	TAIWAN, CHINA, GERMANY
2020	EXPORTACIÓN	120	2.671.562,57	18	COLOMBIA, CHILE, UNITED STATES
	IMPORTACIÓN	178	7.831.218,53	21	TAIWAN, GERMANY, ITALY

Resumen por Meses

Actividad	Ejercicio	Mes	Número de Operaciones	Importe USD *	N° Países	3 países con mayor número de operaciones		
EXPORTACIÓN	2024	MARZO	1	8.823,80	4	NICARAGUA		
		FEBRERO	8	328.834,28	4	BOLIVIA, COLOMBIA, ITALY		
		ENERO	5	135.324,18	4	COLOMBIA, COSTA RICA, DOMINICAN REPUBLIC		
	2023	DICIEMBRE	2	50.495,34	8	COLOMBIA		
		NOVIEMBRE	13	304.733,15	8	COLOMBIA, BOLIVIA, CHILE		
		OCTUBRE	9	300.845,41	8	CHILE, COLOMBIA, PANAMA		
		SETIEMBRE	14	480.365,27	8	CHILE, COLOMBIA, COSTA RICA		
		AGOSTO	9	319.262,86	8	UNITED STATES, URUGUAY, BOLIVIA		
		JULIO	8	192.033,64	8	COLOMBIA, UNITED STATES, CHILE		
		JUNIO	14	470.310,62	8	COLOMBIA, ECUADOR, HONDURAS		
		MAYO	15	387.710,38	8	COLOMBIA, UNITED STATES, BOLIVIA		
		ABRIL	6	186.995,95	8	CHILE, COLOMBIA, DOMINICAN REPUBLIC		
		MARZO	14	516.889,75	8	COLOMBIA, UNITED STATES, BOLIVIA		
		FEBRERO	9	321.926,70	8	COLOMBIA, CHILE, COSTA RICA		
		ENERO	8	606.807,75	8	CHILE, COLOMBIA, COSTA RICA		
			2022	DICIEMBRE	3	38.973,67	5	COLOMBIA, URUGUAY
				NOVIEMBRE	9	352.677,39	5	COLOMBIA, DOMINICAN REPUBLIC, ECUADOR
				OCTUBRE	14	455.702,16	5	COLOMBIA, BOLIVIA, CHILE
SETIEMBRE	14			553.233,19	5	CHILE, COLOMBIA, ECUADOR		
AGOSTO	11			136.549,17	5	COLOMBIA, BOLIVIA, ARGENTINA		
JULIO	12			383.046,26	5	CHILE, COLOMBIA, BOLIVIA		
JUNIO	9			275.907,70	5	COLOMBIA, BOLIVIA, ARGENTINA		
MAYO	12			522.143,06	5	UNITED STATES, BOLIVIA, COLOMBIA		
ABRIL	6			155.909,49	5	COLOMBIA, DOMINICAN REPUBLIC, EL SALVADOR		
MARZO	17			432.164,22	5	UNITED STATES, CHILE, COLOMBIA		
FEBRERO	11			318.441,16	5	COLOMBIA, ECUADOR, UNITED STATES		
ENERO	3			69.724,13	5	BOLIVIA, COLOMBIA, DOMINICAN REPUBLIC		
	2021			DICIEMBRE	7	234.360,50	6	BOLIVIA, CHILE, COLOMBIA
				NOVIEMBRE	12	384.678,88	6	COLOMBIA, HONDURAS, NICARAGUA
				OCTUBRE	17	558.363,32	6	BOLIVIA, CHILE, COLOMBIA
		SETIEMBRE	11	249.333,56	6	COLOMBIA, DOMINICAN REPUBLIC, ECUADOR		
		AGOSTO	8	151.562,55	6	COLOMBIA, BOLIVIA, CHILE		
		JULIO	9	298.239,00	6	COLOMBIA, ECUADOR, EL SALVADOR		
		JUNIO	12	278.332,60	6	CHILE, BOLIVIA, ECUADOR		
		MAYO	7	184.239,74	6	COLOMBIA, UNITED STATES, COSTA RICA		
		ABRIL	18	456.184,04	6	COLOMBIA, CHILE, BOLIVIA		
		MARZO	7	123.234,12	6	UNITED STATES, COLOMBIA, COSTA RICA		
		FEBRERO	11	226.225,12	6	CHILE, COLOMBIA, ECUADOR		
		ENERO	9	178.315,52	6	COLOMBIA, CHILE, BOLIVIA		
			2020	DICIEMBRE	11	258.951,67	7	COLOMBIA, ECUADOR, HONDURAS

		NOVIEMBRE	9	225.185,08	7	COLOMBIA,CHILE,DOMINICAN REPUBLIC
		OCTUBRE	6	122.384,11	7	COLOMBIA,UNITED STATES,BOLIVIA
		SEPTIEMBRE	11	208.181,44	7	COLOMBIA,BOLIVIA,CHILE
		AGOSTO	9	150.317,84	7	COLOMBIA,UNITED STATES,CHILE
		JULIO	12	235.444,51	7	BOLIVIA,CHILE,COLOMBIA
		JUNIO	8	157.512,25	7	UNITED STATES,COLOMBIA,ECUADOR
		MAYO	13	308.633,23	7	COLOMBIA,CHILE,URUGUAY
		ABRIL	9	154.458,81	7	COLOMBIA,HONDURAS,JAPAN
		MARZO	9	169.650,99	7	COLOMBIA,BOLIVIA,CHILE
		FEBRERO	13	399.108,54	7	ECUADOR,UNITED STATES,BOLIVIA
		ENERO	10	281.734,10	7	COLOMBIA,CHILE,CANADA
IMPORTACIÓN	2024	MARZO	7	259.115,03	5	CHINA,GERMANY,JAPAN
		FEBRERO	15	1.197.136,86	10	TAIWAN,ITALY,CHINA
		ENERO	20	1.024.556,99	8	GERMANY,CHINA,ITALY
	2023	DICIEMBRE	20	752.229,94	11	INDONESIA,CHINA,TAIWAN
		NOVIEMBRE	17	1.133.971,69	10	INDONESIA,GERMANY,CHINA
		OCTUBRE	27	2.070.386,46	13	INDONESIA,TAIWAN,CHINA
		SEPTIEMBRE	20	790.807,98	8	CHINA,GERMANY,INDONESIA
		AGOSTO	23	1.209.470,07	10	TAIWAN,CHINA,ITALY
		JULIO	20	1.435.638,48	8	GERMANY,TAIWAN,INDONESIA
		JUNIO	16	1.033.982,60	8	INDONESIA,ITALY,TAIWAN
		MAYO	24	1.720.897,52	11	INDONESIA,CHINA,GERMANY
		ABRIL	19	541.471,50	10	INDONESIA,TAIWAN,UNITED STATES
		MARZO	19	1.351.347,16	8	CHINA,INDONESIA,ITALY
		FEBRERO	14	569.413,67	7	INDONESIA,TAIWAN,UNITED STATES
		ENERO	20	1.457.144,30	8	GERMANY,TAIWAN,ITALY
	2022	DICIEMBRE	18	1.723.685,75	11	GERMANY,TAIWAN,CHINA
		NOVIEMBRE	27	1.845.502,54	9	ITALY,INDONESIA,CHINA
		OCTUBRE	20	1.425.137,03	10	GERMANY,INDONESIA,TAIWAN
		SEPTIEMBRE	18	1.020.617,43	8	INDONESIA,ITALY,UNITED STATES
		AGOSTO	27	1.539.318,86	9	CHINA,GERMANY,ITALY
		JULIO	37	2.617.839,95	10	INDONESIA,ITALY,TAIWAN
		JUNIO	22	941.968,14	11	CHINA,GERMANY,TAIWAN
		MAYO	23	1.409.697,10	9	ITALY,TAIWAN,CHINA
		ABRIL	22	1.230.193,02	7	ITALY,CHINA,GERMANY
		MARZO	31	1.783.787,75	11	CHINA,TAIWAN,ITALY
		FEBRERO	24	1.384.544,17	8	ITALY,GERMANY,TAIWAN
		ENERO	14	799.743,65	6	TAIWAN,CHINA,ITALY
	2021	DICIEMBRE	29	2.265.616,00	10	INDONESIA,ITALY,TAIWAN
		NOVIEMBRE	28	1.747.429,20	9	CHINA,ITALY,TAIWAN
		OCTUBRE	29	1.420.930,57	12	TAIWAN,CHINA,GERMANY
		SEPTIEMBRE	25	1.162.909,96	12	CHINA,TAIWAN,GERMANY
		AGOSTO	18	793.314,08	9	TAIWAN,ITALY,GERMANY
		JULIO	25	1.457.689,02	8	CHINA,GERMANY,TAIWAN
		JUNIO	19	1.049.742,00	8	GERMANY,TAIWAN,UNITED STATES
		MAYO	15	722.105,41	7	TAIWAN,UNITED STATES,THAILAND
		ABRIL	18	1.197.520,89	9	ITALY,TAIWAN,INDONESIA
		MARZO	29	1.183.571,27	11	CHINA,GERMANY,ITALY
		FEBRERO	21	1.434.774,89	13	CHINA,GERMANY,ITALY
		ENERO	16	655.940,62	6	GERMANY,TAIWAN,CHINA
	2020	DICIEMBRE	16	720.821,30	9	ITALY,CHINA,GERMANY
		NOVIEMBRE	19	461.463,19	11	ITALY,INDONESIA,GERMANY
		OCTUBRE	18	1.704.758,08	9	CHINA,GERMANY,TAIWAN
		SEPTIEMBRE	12	256.076,49	7	GERMANY,CHINA,ITALY
		AGOSTO	7	235.383,71	4	GERMANY,ITALY,VIET NAM
		JULIO	7	305.014,21	6	GERMANY,UNITED STATES,CANADA
		JUNIO	9	373.546,97	8	TAIWAN,BRAZIL,CANADA
		MAYO	18	632.614,55	6	TAIWAN,CHINA,GERMANY
		ABRIL	11	612.328,44	5	TAIWAN,UNITED STATES,GERMANY
		MARZO	15	546.210,88	7	ITALY,TAIWAN,GERMANY
		FEBRERO	17	759.160,95	10	ITALY,GERMANY,JAPAN
		ENERO	29	1.223.839,76	13	TAIWAN,GERMANY,ITALY

PUBLICACIÓN DIARIO "EL PERUANO"

Reporte Otros Créditos

Institución	OCT 2023		NOV 2023		DIC 2023		ENE 2024		FEB 2024		MAR 2024	
	Monto *	Dias V.	Monto *	Dias V.	Monto *	Dias V.	Monto *	Dias V.	Monto *	Dias V.	Monto *	Dias V.

Institución	ABR 2023		MAY 2023		JUN 2023		JUL 2023		AGO 2023		SET 2023	
	Monto *	Dias V.	Monto *	Dias V.	Monto *	Dias V.	Monto *	Dias V.	Monto *	Dias V.	Monto *	Dias V.

Reporte Otros Créditos por entidades

Sin Información