

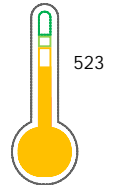
El reporte contiene solo los títulos seleccionados

- Información General
- Consulta Rápida
- Principales Acreedores
- Detalle Variación
- Posición Histórica
- Gráficos
- Rep. Vencidos
- Rep. SBS/Microf.
- SBS/Microf. Entidades
- Rectificaciones SBS
- Avalados/Avalistas
- Hechos de Importancia
- Documentos CCL
- Detalle de Vencidos
- Comercio Exterior
- Otros Créditos
- Otros Créd. Entidades
- Otros Rep. Negativos

RUC 20603658923 - ASESORIAS Y SERVICIOS MID S.A.C.

Fecha Proceso	Tipo Doc.	N. Doc.	Nota	Deuda Total *	Var.	Actual	Previo	12m
13/10/2022	RUC	20603658923	0.004	481.176,52				

Score Sentinel



Riesgo Medio

\* La persona consultada cuenta con los siguientes créditos e indicadores.

- Línea de Crédito
- Reactiva Perú
- Reprogramados Emerg. Sa

## Sentinel Sabio

Bancarizado: SI

### Recomendación de Sentinel Sabio

Evaluación Crediticia



**OBSERVAR**  
Producto Genérico

Detalle:

- Presenta estado de riesgo medio

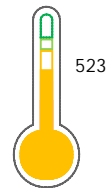
Cuota Estimada Mensual

S/ 24418,



### Score Sentinel

Nivel de Riesgo



Riesgo Medio

Recomendación:

En este nivel de riesgo, 26 de 100 empresas podrían caer en incumplimiento en los próximos 12 meses

## Información General

### Datos Principales

12/09/2022: Última actualización de información reportada por SUNAT

Razón Social:	ASESORIAS Y SERVICIOS MID S.A.C.		
Nombre Comercial:	SOLSATEL		
Tipo de Contribuyente:	SOCIEDAD ANONIMA CERRADA		
Estado de Contribuyente:	ACTIVO	Condición del Contribuyente:	HABIDO
Inicio de Actividades:	02/10/2018		
Tamaño contribuyente:	RESTO	Dependencia:	INTENDENCIA LIMA MEPECO
Actividad Económica Principal	ACTIV. DE INVESTIGACION Y SEGURIDAD.		
Actividad Económica Secundaria 1	CONSULTORES PROG. Y SUMIN. IN	Actividad Económica Secundaria 2	-
Fecha Inscripción RRPP:	02/10/2018	Número de Partida Registral:	-
Folio:	-	Asiento:	-

Agente de retención

### Direcciones Registradas

Dirección	Fuente
JIRON ENRIQUE BARRON NRO 224 URBANIZACION SAN IGNACIO BARRANCO - LIMA - LIMA	SUNAT - DOMICILIO FISCAL
AVENIDA SAN MARTIN NRO. 153 DTO. 204 BARRANCO - LIMA - LIMA	SUNAT - OF.ADMINIST.

### Representantes Legales

Nro Documento	Nombre de Representante	Act	Pre	12m	Fecha desde que ocupa Cargo	Cargo
40619105	LEON ROJAS KARINA MERCEDES				26/09/2018	GERENTE GENERAL

### Empresas Relacionadas a:

#### LEON ROJAS KARINA MERCEDES

Ruc	Razón Social	Semáforos			Fecha desde que ocupa Cargo	Cargo	Estado
		Act	Pre	12m			
20601616352	PROCESA CONSULTORES ADMINISTRATIVOS S.A.C.				19/10/2016	GERENTE GENERAL	ACTIVO
20606208112	INVERSIONES Y SERVICIOS S & M E.I.R.L.				10/03/2020	TITULAR-GERENTE	ACTIVO

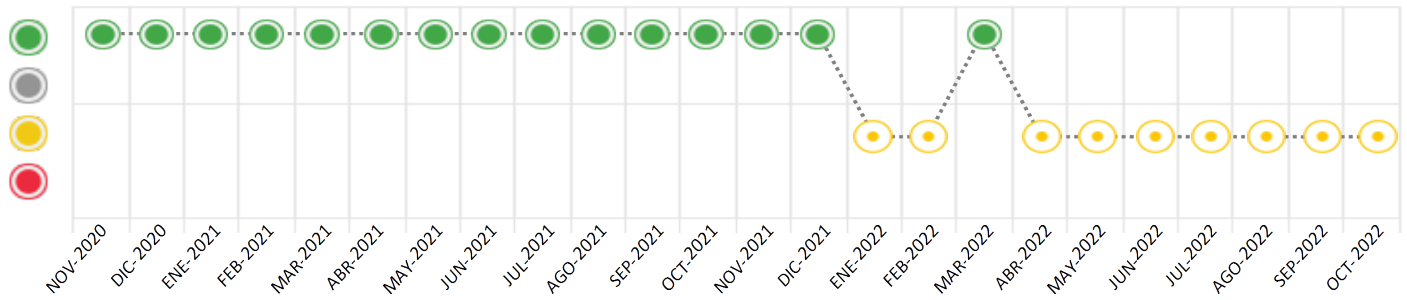
## Consulta Rápida





### Documento de identidad consultado

Fecha Proceso	Tipo Doc.	N. Doc.	Nombre o Raz. Social	Nota	Deuda Total *	Var.	Actual	Previo	12m
13/10/2022	RUC	20603658923	ASESORIAS Y SERVICIOS MID S.A.C.	0.004	481.176,52				

Montos expresados en unidades de soles\*






Semáforos de los últimos 24 meses



Semáforo	Descripción
	No registra información de deudas
	Mínimo Riesgo: Sin deudas vencidas
	Mediano Riesgo: Deudas con poco atraso*
	Alto Riesgo: Deudas con atraso significativo*

\*Semáforo deuda menor: Deuda vencida menor S/ 100 personas naturales o menor S/ 500 personas jurídicas

Verde:  $0 \leq \text{Sem.} < 0.001$   
 Amarillo:  $0.001 \leq \text{Sem.} < 2$   
 Rojo:  $2 < \text{Sem.} < 6$

Variación	Descripción
	Variación Negativa: La nueva información reportada ha incrementado tu riesgo crediticio
	Variación Positiva: La nueva información ha mejorado tu posición de riesgo
	Variación Porcentual Positiva: El monto total reportado por la SBS/Microfinanzas o número de instituciones financieras ha aumentado
	Variación Porcentual Negativa: El monto total reportado por la SBS/Microfinanzas o número de instituciones financieras ha disminuido
	Aproximadamente igual o igual

## Detalle de la deuda SBS/Microfinanzas

Entidad	Deuda Anterior			Deuda a OCT 2022				Rect. (1)	Disc.
	ABR 2022	JUL 2022	SET 2022	Fecha Inf.	Calif. (2)	Monto *	Días Venc.		
BCP	240.100,17	218.833,65	199.580,61	31/08/2022	NOR	199.580,61			
SCOTIABANK	145.000,00	136.786,93	126.120,93	31/08/2022	NOR	126.120,93			
BBVA			96.611,81	31/08/2022	NOR	96.611,81			
INTERBANK	84.634,83	68.895,39	58.368,54	31/08/2022	NOR	58.368,54			
<b>TOTAL</b>	<b>469.735,00</b>	<b>424.515,97</b>	<b>480.681,89</b>			<b>480.681,89</b>			

(1) Ver detalle en el cuadro de Rectificaciones SBS

(2) NOR: Normal, CPP: Con Problemas Potenciales, DEF: Deficiente, DUD: Dudoso, PER: Pérdida, SCAL: Sin Calificación

## Detalle de la deuda de Otros Créditos

Entidad	Deuda Anterior			Deuda a OCT 2022				Disc.
	ABR 2022	JUL 2022	SET 2022	Fecha Inf.	Calif. (2)	Monto	Días Venc.	
<b>TOTAL</b>								

(2) NOR: Normal, CPP: Con Problemas Potenciales, DEF: Deficiente, DUD: Dudoso, PER: Pérdida, SCAL: Sin Calificación

## Detalle de vencidos

# Doc	Fuente - Acreedor	Monto *	Días Venc.
	Documentos Impagos	494,63	706
3	CLARO SERVICIOS	217,14	706
1	SERVICIO DE ADMINISTRACION TRIBUTA DEUDA TRIBUTARIA	159,93	317
2	CLARO EQUIPO PENALIDAD FIN.	117,56	63

## Utilización de Líneas de Crédito

Instituciones	**	Línea Aprobada	Línea No Utilizada	Línea Utilizada	% L. Uti.
SCOTIABANK	PRE		18.879,07		
BBVA	PRE		3.342,17		
<b>TOTAL</b>			<b>22.221,24</b>		<b>0%</b>

\*\*(PRE): Préstamos

## Principales Acreedores

Montos expresados en unidades de soles\*

## Resumen de Deudas

Descripción de la Deuda	Monto *	Días
Deuda total SBS al 31/08/2022	480.681,89	
% Calificación normal	100,00	
Peor Calificación (2)	NOR	
Otros Créditos	0,00	****
Deuda vencida		
Documentos Impagos	494,63	706
<b>Total deuda vencida</b>	<b>494,63</b>	

## Detalle de deuda SBS/Microfinanzas

Institución SBS	Calif. (2)	Saldo *	% Ven.	Días Venc.	Rect.(1)

BCP	NOR	199.580,61	0.00
SCOTIABANK	NOR	126.120,93	0.00
BBVA	NOR	96.611,81	0.00
INTERBANK	NOR	58.368,54	0.00
Deuda Total SBS/MicroFinanzas		480.681,89	0

## Detalle de Riesgos SBS/Microfinanzas

Concepto	Saldo *
Deuda Directa	480.681,89
Deuda Indirecta	0,00
Deuda Castigada	0,00
Deuda Total SBS/MicroFinanzas	480.681,89
Línea Tarj.Cred. No utilizada	0,00
Total Riesgo SBS/MicroFinanzas	480.681,89

## Detalle de deuda Otros Créditos

Empresa	Calif. (2)	Saldo *	% Ven.	Días Venc.	Disc.
Deuda Total Otros Créditos		0,00	0		

## Detalle de vencidos

# Doc	Fuente - Acreedor	Monto *	Días Venc.
	Documentos Impagos	494,63	706
3	CLARO SERVICIOS	217,14	706
1	SERVICIO DE ADMINISTRACION TRIBUTA DEUDA TRIBUTARIA	159,93	317
2	CLARO EQUIPO PENALIDAD FIN.	117,56	63

## Detalle Variación

Montos expresados en unidades de soles\*

## Resumen de la variación

Descripción de la deuda	22/09/2022	13/10/2022	Variación
Score	0.004	0.004	0.000
Nro. Entidades SBS/Microf.	4	4	0
Riesgo Total SBS/Microf. *	480.681,89	480.681,89	
Deuda Directa	480.681,89	480.681,89	0,00
Deuda Indirecta	0,00	0,00	0,00
Deuda Castigada	0,00	0,00	0,00
Variación del Riesgo Total SBS/Microf. *	Antes	13/10/2022	Variación
Último Mes	480.681,89	480.681,89	0,00
Último Trimestre	424.515,97	480.681,89	56.165,92
Último Semestre	469.735,00	480.681,89	10.946,89
Último Año	212.766,91	480.681,89	267.914,98

Calificación SBS/Microf.	22/09/2022	13/10/2022	Variación
% NOR (Normal)	100.00	100.00	
% CPP (Con Problemas Potenciales)	0.00	0.00	0.00
% DEF (Deficiente)	0.00	0.00	0.00
% DUD (Dudoso)	0.00	0.00	0.00
% PER (Pérdida)	0.00	0.00	0.00

Deuda vencida *	22/09/2022	13/10/2022	Variación
Total deuda vencida	0,00	0,00	0,00

Deuda por Otros Créditos *	22/09/2022	13/10/2022	Variación
Total deuda otros créditos	0,00	0,00	0,00
















## Detalle de la variación

Fuente - Acreedor *	22/09/2022	13/10/2022	Variación
---------------------	------------	------------	-----------

## Posición Histórica

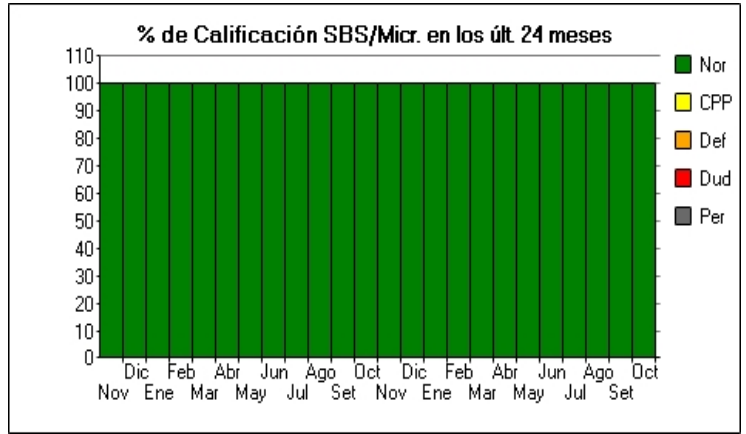
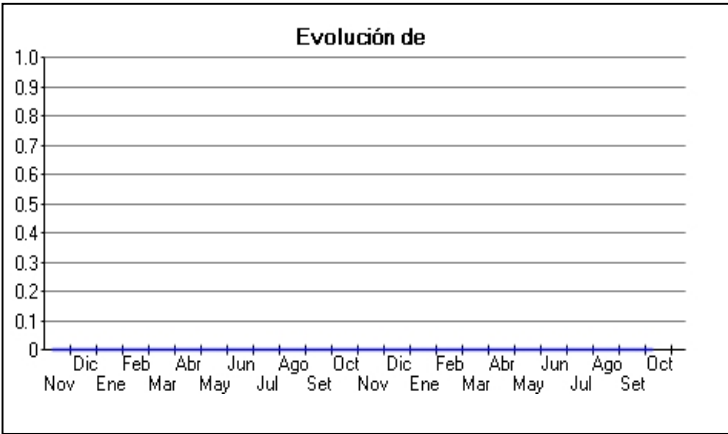
Montos expresados en unidades de soles\*

Fecha de Proceso	Sema. Actual	Sem. Riesgo	Var.	Superintendencia de Banca y Seguros (SBS/Microfinan.)				Otros Créditos	Otros Vencidos *				Ctas. Cerr./Anu.		Otros Repor. Negati.	
				# Enti.	Deuda Total *	% Cali. normal	Peor Califi.(2)		Deuda Vencida *	Protestos	Docs. Impagos	Deuda Tributaria	Deuda Laboral	Cta. Cte.		Tar. Créd.
13/10/2022	🟡	0.004	📄	4	480.681,89	100.00	NOR	0,00	0,00	0,00	494,63	0,00	0,00	0	0	0
22/09/2022	🟡	0.004	📄	4	480.681,89	100.00	NOR	0,00	0,00	0,00	494,63	0,00	0,00	0	0	0
14/09/2022	🟡	0.003	📄	4	509.581,49	100.00	NOR	0,00	0,00	0,00	494,63	0,00	0,00	0	0	0
12/09/2022	🟡	0.003	📄	4	509.581,49	100.00	NOR	0,00	0,00	0,00	494,63	0,00	0,00	0	0	0
22/08/2022	🟡	0.002	📄	4	509.581,49	100.00	NOR	0,00	0,00	0,00	377,07	0,00	0,00	0	0	0
19/08/2022	🟡	0.003	📄	3	424.515,97	100.00	NOR	0,00	0,00	0,00	377,07	0,00	0,00	0	0	0
11/08/2022	🟡	0.003	📄	3	424.515,97	100.00	NOR	0,00	0,00	0,00	377,07	0,00	0,00	0	0	0
22/07/2022	🟡	0.003	📄	3	424.515,97	100.00	NOR	0,00	0,00	0,00	377,07	0,00	0,00	0	0	0
19/07/2022	🟡	0.003	📄	3	441.236,01	100.00	NOR	0,00	0,00	0,00	377,07	0,00	0,00	0	0	0
12/07/2022	🟡	0.003	📄	3	441.236,01	100.00	NOR	0,00	0,00	0,00	377,07	0,00	0,00	0	0	0
23/06/2022	🟡	0.003	📄	3	441.236,01	100.00	NOR	0,00	0,00	0,00	377,07	0,00	0,00	0	0	0
21/06/2022	🟡	0.003	📄	3	458.854,93	100.00	NOR	0,00	0,00	0,00	377,07	0,00	0,00	0	0	0
10/06/2022	🟡	0.003	📄	3	458.854,93	100.00	NOR	0,00	0,00	0,00	377,07	0,00	0,00	0	0	0
24/05/2022	🟡	0.003	📄	3	458.854,93	100.00	NOR	0,00	0,00	0,00	377,07	0,00	0,00	0	0	0
23/05/2022	🟡	0.003	📄	3	458.854,93	100.00	NOR	0,00	0,00	0,00	377,07	0,00	0,00	0	0	0
09/05/2022	🟡	0.003	📄	3	469.735,00	100.00	NOR	0,00	0,00	0,00	377,07	0,00	0,00	0	0	0
25/04/2022	🟡	0.001	📄	3	469.735,00	100.00	NOR	0,00	0,00	0,00	217,14	0,00	0,00	0	0	0
23/04/2022	🟡	0.003	📄	2	274.876,12	100.00	NOR	0,00	0,00	0,00	217,14	0,00	0,00	0	0	0
22/03/2022	🟢	0.000	📄	2	274.876,12	100.00	NOR	0,00	0,00	0,00	44,44	0,00	0,00	0	0	0
15/03/2022	🟡	0.001	📄	2	167.925,15	100.00	NOR	0,00	0,00	0,00	44,44	0,00	0,00	0	0	0
23/02/2022	🟡	0.001	📄	2	167.925,15	100.00	NOR	0,00	0,00	0,00	44,44	0,00	0,00	0	0	0
21/02/2022	🟡	0.001	📄	2	176.037,11	100.00	NOR	0,00	0,00	0,00	44,44	0,00	0,00	0	0	0
24/01/2022	🟡	0.001	📄	2	176.037,11	100.00	NOR	0,00	0,00	0,00	44,44	0,00	0,00	0	0	0
12/01/2022	🟢	0.000	📄	3	188.806,68	100.00	NOR	0,00	0,00	0,00	44,44	0,00	0,00	0	0	0
21/12/2022	🟢	0.000	📄	3	188.806,68	100.00	NOR	0,00	0,00	0,00	44,44	0,00	0,00	0	0	0
17/12/2022	🟢	0.000	📄	3	202.066,58	100.00	NOR	0,00	0,00	0,00	44,44	0,00	0,00	0	0	0
23/11/2022	🟢	0.000	📄	3	202.066,58	100.00	NOR	0,00	0,00	0,00	44,44	0,00	0,00	0	0	0
21/11/2022	🟢	0.000	📄	3	212.766,91	100.00	NOR	0,00	0,00	0,00	44,44	0,00	0,00	0	0	0
22/10/2022	🟢	0.000	📄	3	212.766,91	100.00	NOR	0,00	0,00	0,00	44,44	0,00	0,00	0	0	0
23/09/2022	🟢	0.000	📄	3	212.766,91	100.00	NOR	0,00	0,00	0,00	44,44	0,00	0,00	0	0	0
17/09/2022	🟢	0.000	📄	3	220.618,81	100.00	NOR	0,00	0,00	0,00	44,44	0,00	0,00	0	0	0
25/08/2022	🟢	0.000	📄	3	220.618,81	100.00	NOR	0,00	0,00	0,00	44,44	0,00	0,00	0	0	0
23/08/2022	🟢	0.000	📄	3	220.618,81	100.00	NOR	0,00	0,00	0,00	44,44	0,00	0,00	0	0	0
24/07/2022	🟢	0.000	📄	3	314.037,74	100.00	NOR	0,00	0,00	0,00	44,44	0,00	0,00	0	0	0
17/07/2022	🟢	0.000	📄	3	230.200,14	100.00	NOR	0,00	0,00	0,00	44,44	0,00	0,00	0	0	0
23/06/2022	🟢	0.000	📄	3	230.200,14	100.00	NOR	0,00	0,00	0,00	44,44	0,00	0,00	0	0	0
12/06/2022	🟢	0.000	📄	3	230.200,14	100.00	NOR	0,00	0,00	0,00	44,44	0,00	0,00	0	0	0
24/05/2022	🟢	0.000	📄	3	230.200,14	100.00	NOR	0,00	0,00	0,00	0,00	0,00	0,00	0	0	0
23/04/2022	🟢	0.000	📄	4	240.017,97	100.00	NOR	0,00	0,00	0,00	0,00	0,00	0,00	0	0	0

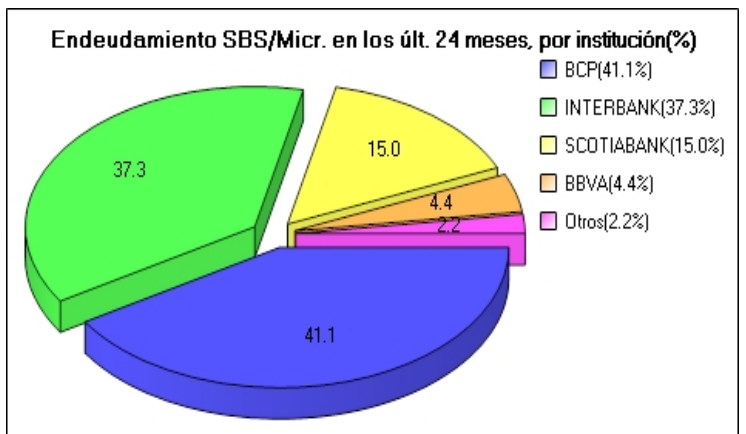
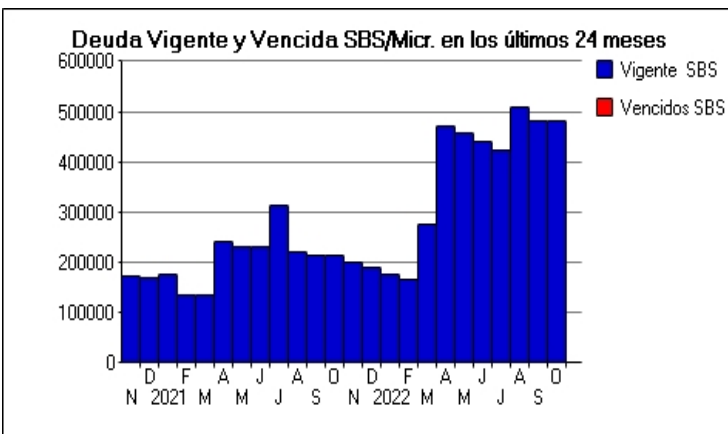
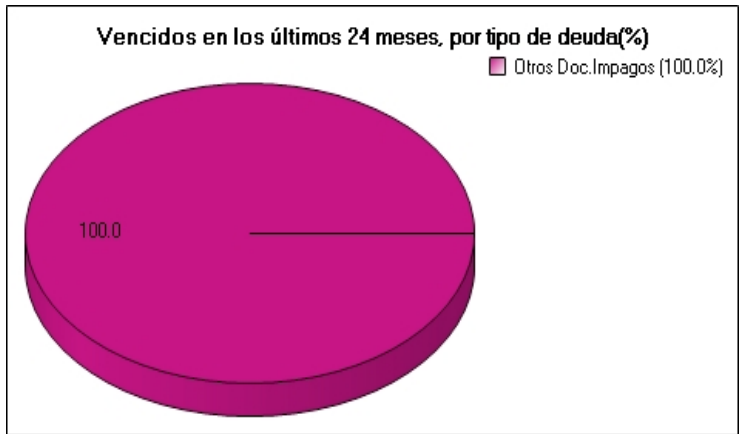
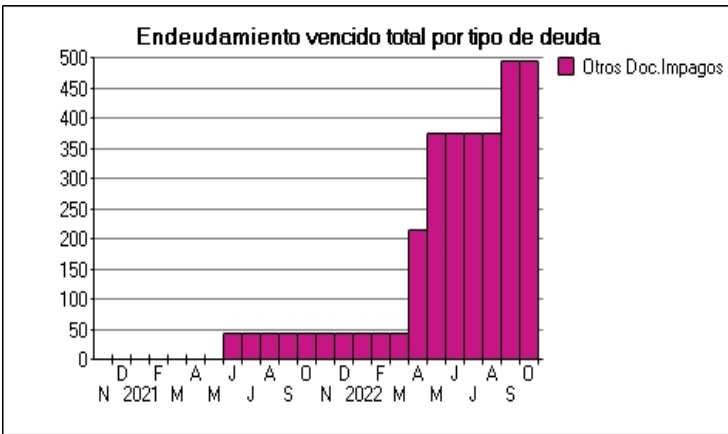
25/03/202		0.000		3	134.397,44	100.00		0,00	0,00	0,00	0,00	0,00	0,00	0	0	0
26/02/202		0.000		3	135.795,82	100.00		0,00	0,00	0,00	0,00	0,00	0,00	0	0	0
23/01/202		0.000		3	175.961,29	100.00		0,00	0,00	0,00	0,00	0,00	0,00	0	0	0
22/12/202		0.000		2	171.261,29	100.00		0,00	0,00	0,00	0,00	0,00	0,00	0	0	0
25/11/202		0.000		2	172.666,14	100.00		0,00	0,00	0,00	0,00	0,00	0,00	0	0	0

**Gráficos**

Montos expresados en unidades de soles\*



NOR: Normal, CPP: Con Problemas Potenciales, DEF: Deficiente, DUD: Dudoso, PER: Pérdida, SCAL: Sin Calificación





## Reporte de Vencidos

Montos expresados en unidades de soles\*

Fuente - Acreedor	JUL 2022			AGO 2022			SET 2022			OCT 2022		
	# Docs.	Monto *	Dias V.	# Docs.	Monto *	Dias V.	# Docs.	Monto *	Dias V.	# Docs.	Monto *	Dias V.
Documentos Impagos												
CLARO SERVICIOS	3	217,14	632	3	217,14	663	3	217,14	69	3	217,14	70
SERVICIO DE ADMINISTRACION TRIBUTARIA - DEUDA	1	159,93	243	1	159,93	274	1	159,93	30	1	159,93	31
CLARO EQUIPO PENALIDAD FIN.		0,00			0,00		2	117,56	50	2	117,56	63
Total	4	377,07	632	4	377,07	663	6	494,63	69	6	494,63	70

Montos expresados en unidades de soles\*

Fuente - Acreedor	MAR 2022			ABR 2022			MAY 2022			JUN 2022		
	# Docs.	Monto *	Dias V.	# Docs.	Monto *	Dias V.	# Docs.	Monto *	Dias V.	# Docs.	Monto *	Dias V.
Documentos Impagos												
CLARO SERVICIOS	1	44,44	510	3	217,14	540	3	217,14	57	3	217,14	60
SERVICIO DE ADMINISTRACION TRIBUTARIA - DEUDA		0,00			0,00		1	159,93	18	1	159,93	21
CLARO EQUIPO PENALIDAD FIN.		0,00			0,00			0,00			0,00	
Total	1	44,44	510	3	217,14	540	4	377,07	57	4	377,07	60

Montos expresados en unidades de soles\*

Fuente - Acreedor	NOV 2021			DIC 2021			ENE 2022			FEB 2022		
	# Docs.	Monto *	Dias V.	# Docs.	Monto *	Dias V.	# Docs.	Monto *	Dias V.	# Docs.	Monto *	Dias V.
Documentos Impagos												
CLARO SERVICIOS	1	44,44	389	1	44,44	420	1	44,44	45	1	44,44	47
SERVICIO DE ADMINISTRACION TRIBUTARIA - DEUDA		0,00			0,00			0,00			0,00	
CLARO EQUIPO PENALIDAD FIN.		0,00			0,00			0,00			0,00	
Total	1	44,44	389	1	44,44	420	1	44,44	45	1	44,44	47

## Reporte SBS/Microfinanzas

Montos expresados en unidades de soles\*

Última fecha reportada por la SBS : 31/08/2022

ULTIMOS 6 MESES		MAY 2022 (SBS: ABR 2022)	JUN 2022 (SBS: MAY 2022)	JUL 2022 (SBS: JUN 2022)	AGO 2022 (SBS: JUL 2022)	SET 2022 (SBS: AGO 2022)	OCT 2022 (SBS: AGO2022)
% Porcentaje de Calificación	NOR (Normal)	100.00	100.00	100.00	100.00	100.00	100.00
	CPP (Con Problemas Pote.)	0.00	0.00	0.00	0.00	0.00	0.00
	DEF (Deficiente)	0.00	0.00	0.00	0.00	0.00	0.00
	DUD (Dudoso)	0.00	0.00	0.00	0.00	0.00	0.00
	PER (Pérdida)	0.00	0.00	0.00	0.00	0.00	0.00

Institución	MAY 2022 (SBS: ABR 2022)		JUN 2022 (SBS: MAY 2022)		JUL 2022 (SBS: JUN 2022)		AGO 2022 (SBS: JUL 2022)		SET 2022 (SBS: AGO 2022)		OCT 2022 (SBS: AGO2022)	
	Monto *	Dias V.	Monto *	Dias V.	Monto *	Dias V.	Monto *	Dias V.	Monto *	Dias V.	Monto *	Dias V.
BCP	234.458,86		225.122,18		218.833,65		209.225,45		199.580,61		199.580,61	
SCOTIABANK	145.000,00		141.966,40		136.786,93		131.460,65		126.120,93		126.120,93	
BBVA							100.000,00		96.611,81		96.611,81	
INTERBANK	79.396,07		74.147,43		68.895,39		68.895,39		58.368,54		58.368,54	
EDPYME SANTANDER CONSUMO PERU												
TOTAL	458.854,93		441.236,01		424.515,97		509.581,49		480.681,89		480.681,89	

Última fecha reportada por la SBS : 31/08/2022

Operación	MAY 2022 (SBS: ABR 2022)		JUN 2022 (SBS: MAY 2022)		JUL 2022 (SBS: JUN 2022)		AGO 2022 (SBS: JUL 2022)		SET 2022 (SBS: AGO 2022)		OCT 2022 (SBS: AGO2022)	
	Monto *	Dias V.	Monto *	Dias V.	Monto *	Dias V.	Monto *	Dias V.	Monto *	Dias V.	Monto *	Dias V.
RESUMEN												
- Total Deuda	458.854,93		441.236,01		424.515,97		509.581,49		480.681,89		480.681,89	
- Línea No Utilizada			3.033,60		8.213,07		13.539,35		22.221,24		22.221,24	
- Garantías	75.426,00		70.440,00		65.450,00		65.450,00		55.450,00		55.450,00	

CREDITOS DIRECTOS							
- PROGRAMA REACTIVA PERU	79.396,07	74.147,43	68.895,39	68.895,39	58.368,54	58.368,54	
-- Reprogr. Emergencia Sanitaria		60.625,16	60.625,16	57.465,37	54.287,91	54.287,91	
CRÉDITOS VIGENTES							
-- Pyme:Préstamos	458.854,93	441.236,01	424.515,97	509.581,49	480.681,89	480.681,89	
--- NoRevolventes	458.854,93	441.236,01	424.515,97	509.581,49	480.681,89	480.681,89	
LINEA NO UTIL. Y CRED. NO DESEMB.							
- LinCredPréstamos		3.033,60	8.213,07	13.539,35	22.221,24	22.221,24	
GARANTIAS							
- GARANTIAS RECIBIDAS	75.426,26	70.440,05	65.450,62	65.450,62	55.450,11	55.450,11	
-- Gob. Nacional Reactiva Perú	75.426,26	70.440,05	65.450,62	65.450,62	55.450,11	55.450,11	

Montos expresados en unidades de soles\*

Última fecha reportada por la SBS : 31/08/2022

6 MESES ANTERIORES		NOV 2021 (SBS: OCT 2021)	DIC 2021 (SBS: NOV 2021)	ENE 2022 (SBS: DIC 2021)	FEB 2022 (SBS: ENE 2022)	MAR 2022 (SBS: FEB 2022)	ABR 2022 (SBS: MAR 2022)
NOR (Normal)		100.00	100.00	100.00	100.00	100.00	100.00
% Porcentaje de	CPP (Con Problemas Pote.)	0.00	0.00	0.00	0.00	0.00	0.00
	DEF (Deficiente)	0.00	0.00	0.00	0.00	0.00	0.00
Calificación	DUD (Dudoso)	0.00	0.00	0.00	0.00	0.00	0.00
	PER (Pérdida)	0.00	0.00	0.00	0.00	0.00	0.00

Institución	NOV 2021 (SBS: OCT 2021)		DIC 2021 (SBS: NOV 2021)		ENE 2022 (SBS: DIC 2021)		FEB 2022 (SBS: ENE 2022)		MAR 2022 (SBS: FEB 2022)		ABR 2022 (SBS: MAR 2022)	
	Monto *	Dias V.	Monto *	Dias V.	Monto *	Dias V.	Monto *	Dias V.	Monto *	Dias V.	Monto *	Dias V.
BCP	81.417,81		78.567,48		75.714,52		72.817,36		179.768,33		240.100,17	
SCOTIABANK	4.700,00		4.700,00								145.000,00	
BBVA												
INTERBANK	115.948,77		105.539,20		100.322,59		95.107,79		95.107,79		84.634,83	
EDPYME SANTANDER CONSUMO PERU												
TOTAL	202.066,58		188.806,68		176.037,11		167.925,15		274.876,12		469.735,00	

Última fecha reportada por la SBS : 31/08/2022

Operación	NOV 2021 (SBS: OCT 2021)		DIC 2021 (SBS: NOV 2021)		ENE 2022 (SBS: DIC 2021)		FEB 2022 (SBS: ENE 2022)		MAR 2022 (SBS: FEB 2022)		ABR 2022 (SBS: MAR 2022)	
	Monto *	Dias V.	Monto *	Dias V.	Monto *	Dias V.	Monto *	Dias V.	Monto *	Dias V.	Monto *	Dias V.
RESUMEN												
- Total Deuda	202.066,58		188.806,68		176.037,11		167.925,15		274.876,12		469.735,00	
- Línea No Utilizada	4.700,00		4.700,00									
- Garantías	110.151,00		100.262,00		95.306,00		90.352,00		90.352,00		80.403,00	
- PROGRAMA REACTIVA PERU	115.948,77		105.539,20		100.322,59		95.107,79		95.107,79		84.634,83	
CREDITOS DIRECTOS												
- CRÉDITOS VIGENTES	197.366,58		184.106,68		176.037,11		167.925,15		274.876,12		469.735,00	
-- Pyme:Préstamos	197.366,58		184.106,68		176.037,11		167.925,15		274.876,12		469.735,00	
--- NoRevolventes	197.366,58		184.106,68		176.037,11		167.925,15		274.876,12		469.735,00	
CREDITOS INDIRECTOS												
- CartasFianzaOtorgadas	4.700,00		4.700,00									
LINEA NO UTIL. Y CRED. NO DESEMB.												
- LinCredAvalesFianzas	4.700,00		4.700,00									
GARANTIAS												
- GARANTIAS RECIBIDAS	110.151,33		100.262,24		95.306,46		90.352,40		90.352,40		80.403,08	
-- Gob. Nacional Reactiva Perú	110.151,33		100.262,24		95.306,46		90.352,40		90.352,40		80.403,08	

## Reporte SBS/Microfinanzas por entidades

Reportado por : BCP

Última fecha reportada por la SBS : 31/08/2022

Operación	MAY 2022 (SBS: ABR2022)		JUN 2022 (SBS: MAY2022)		JUL 2022 (SBS: JUN2022)		AGO 2022 (SBS: JUL2022)		SET 2022 (SBS: AGO2022)		OCT 2022 (SBS: AGO2022)	
	Monto *	Dias V.	Monto *	Dias V.	Monto *	Dias V.	Monto *	Dias V.	Monto *	Dias V.	Monto *	Dias V.
Calificación (2)	NOR		NOR		NOR		NOR		NOR		NOR	
RESUMEN												

- Total Deuda	234.458,86	225.122,18	218.833,65	209.225,45	199.580,61	199.580,61
CREDITOS DIRECTOS						
-- Reprgr. Emergencia Sanitaria		60.625,16	60.625,16	57.465,37	54.287,91	54.287,91
- CRÉDITOS VIGENTES	234.458,86	225.122,18	218.833,65	209.225,45	199.580,61	199.580,61
-- Pyme:Préstamos	234.458,86	225.122,18	218.833,65	209.225,45	199.580,61	199.580,61
--- NoRevolventes	234.458,86	225.122,18	218.833,65	209.225,45	199.580,61	199.580,61

Última fecha reportada por la SBS : 31/08/2022

Operación	NOV 2021 (SBS: OCT2021)		DIC 2021 (SBS: NOV2021)		ENE 2022 (SBS: DIC2021)		FEB 2022 (SBS: ENE2022)		MAR 2022 (SBS: FEB2022)		ABR 2022 (SBS: MAR2022)	
	Monto *	Dias V.	Monto *	Dias V.	Monto *	Dias V.	Monto *	Dias V.	Monto *	Dias V.	Monto *	Dias V.
Calificación (2)	NOR		NOR		NOR		NOR		NOR		NOR	
RESUMEN												
- Total Deuda	81.417,81		78.567,48		75.714,52		72.817,36		179.768,33		240.100,17	
CREDITOS DIRECTOS												
- CRÉDITOS VIGENTES	81.417,81		78.567,48		75.714,52		72.817,36		179.768,33		240.100,17	
-- Pyme:Préstamos	81.417,81		78.567,48		75.714,52		72.817,36		179.768,33		240.100,17	
--- NoRevolventes	81.417,81		78.567,48		75.714,52		72.817,36		179.768,33		240.100,17	

Reportado por : SCOTIABANK

Última fecha reportada por la SBS : 31/08/2022

Operación	MAY 2022 (SBS: ABR2022)		JUN 2022 (SBS: MAY2022)		JUL 2022 (SBS: JUN2022)		AGO 2022 (SBS: JUL2022)		SET 2022 (SBS: AGO2022)		OCT 2022 (SBS: AGO2022)	
	Monto *	Dias V.	Monto *	Dias V.	Monto *	Dias V.	Monto *	Dias V.	Monto *	Dias V.	Monto *	Dias V.
Calificación (2)	NOR		NOR		NOR		NOR		NOR		NOR	
RESUMEN												
- Total Deuda	145.000,00		141.966,40		136.786,93		131.460,65		126.120,93		126.120,93	
- Línea No Utilizada			3.033,60		8.213,07		13.539,35		18.879,07		18.879,07	
CREDITOS DIRECTOS												
- CRÉDITOS VIGENTES	145.000,00		141.966,40		136.786,93		131.460,65		126.120,93		126.120,93	
-- Pyme:Préstamos	145.000,00		141.966,40		136.786,93		131.460,65		126.120,93		126.120,93	
--- NoRevolventes	145.000,00		141.966,40		136.786,93		131.460,65		126.120,93		126.120,93	
LINEA NO UTIL. Y CRED. NO DESEMB.												
- LinCredPréstamos			3.033,60		8.213,07		13.539,35		18.879,07		18.879,07	

Última fecha reportada por la SBS : 31/08/2022

Operación	NOV 2021 (SBS: OCT2021)		DIC 2021 (SBS: NOV2021)		ENE 2022 (SBS: DIC2021)		FEB 2022 (SBS: ENE2022)		MAR 2022 (SBS: FEB2022)		ABR 2022 (SBS: MAR2022)	
	Monto *	Dias V.	Monto *	Dias V.	Monto *	Dias V.	Monto *	Dias V.	Monto *	Dias V.	Monto *	Dias V.
Calificación (2)	NOR		NOR								NOR	
RESUMEN												
- Total Deuda	4.700,00		4.700,00									145.000,00
- Línea No Utilizada	4.700,00		4.700,00									
CREDITOS DIRECTOS												
- CRÉDITOS VIGENTES												145.000,00
-- Pyme:Préstamos												145.000,00
--- NoRevolventes												145.000,00
CREDITOS INDIRECTOS												
- CartasFianzaOtorgadas	4.700,00		4.700,00									
LINEA NO UTIL. Y CRED. NO DESEMB.												
- LinCredAvaesFianzas	4.700,00		4.700,00									

Reportado por : BBVA

Última fecha reportada por la SBS : 31/08/2022

Operación	MAY 2022 (SBS: ABR2022)		JUN 2022 (SBS: MAY2022)		JUL 2022 (SBS: JUN2022)		AGO 2022 (SBS: JUL2022)		SET 2022 (SBS: AGO2022)		OCT 2022 (SBS: AGO2022)	
	Monto *	Dias V.	Monto *	Dias V.	Monto *	Dias V.	Monto *	Dias V.	Monto *	Dias V.	Monto *	Dias V.
Calificación (2)							NOR		NOR		NOR	
RESUMEN												
- Total Deuda							100.000,00		96.611,81		96.611,81	
- Línea No Utilizada									3.342,17		3.342,17	
CREDITOS DIRECTOS												
- CRÉDITOS VIGENTES							100.000,00		96.611,81		96.611,81	

-- Pyme:Préstamos						100.000,00	96.611,81	96.611,81
--- NoRevolventes						100.000,00	96.611,81	96.611,81
LINEA NO UTIL. Y CRED. NO DESEMB.								
- LinCredPréstamos							3.342,17	3.342,17

Última fecha reportada por la SBS : 31/08/2022

Operación	NOV 2021 (SBS: OCT2021)		DIC 2021 (SBS: NOV2021)		ENE 2022 (SBS: DIC2021)		FEB 2022 (SBS: ENE2022)		MAR 2022 (SBS: FEB2022)		ABR 2022 (SBS: MAR2022)	
	Monto *	Dias V.	Monto *	Dias V.	Monto *	Dias V.	Monto *	Dias V.	Monto *	Dias V.	Monto *	Dias V.
Calificación (2)												
RESUMEN												

Reportado por : INTERBANK

Última fecha reportada por la SBS : 31/08/2022

Operación	MAY 2022 (SBS: ABR2022)		JUN 2022 (SBS: MAY2022)		JUL 2022 (SBS: JUN2022)		AGO 2022 (SBS: JUL2022)		SET 2022 (SBS: AGO2022)		OCT 2022 (SBS: AGO2022)	
	Monto *	Dias V.	Monto *	Dias V.	Monto *	Dias V.	Monto *	Dias V.	Monto *	Dias V.	Monto *	Dias V.
Calificación (2)	NOR		NOR		NOR		NOR		NOR		NOR	
RESUMEN												
- Total Deuda	79.396,07		74.147,43		68.895,39		68.895,39		58.368,54		58.368,54	
- Garantías	75.426,00		70.440,00		65.450,00		65.450,00		55.450,00		55.450,00	
- PROGRAMA REACTIVA PERU	79.396,07		74.147,43		68.895,39		68.895,39		58.368,54		58.368,54	
CREDITOS DIRECTOS												
- CRÉDITOS VIGENTES	79.396,07		74.147,43		68.895,39		68.895,39		58.368,54		58.368,54	
-- Pyme:Préstamos	79.396,07		74.147,43		68.895,39		68.895,39		58.368,54		58.368,54	
--- NoRevolventes	79.396,07		74.147,43		68.895,39		68.895,39		58.368,54		58.368,54	
GARANTIAS												
- GARANTIAS RECIBIDAS	75.426,26		70.440,05		65.450,62		65.450,62		55.450,11		55.450,11	
-- Gob. Nacional Reactiva Perú	75.426,26		70.440,05		65.450,62		65.450,62		55.450,11		55.450,11	

Última fecha reportada por la SBS : 31/08/2022

Operación	NOV 2021 (SBS: OCT2021)		DIC 2021 (SBS: NOV2021)		ENE 2022 (SBS: DIC2021)		FEB 2022 (SBS: ENE2022)		MAR 2022 (SBS: FEB2022)		ABR 2022 (SBS: MAR2022)	
	Monto *	Dias V.	Monto *	Dias V.	Monto *	Dias V.	Monto *	Dias V.	Monto *	Dias V.	Monto *	Dias V.
Calificación (2)	NOR		NOR		NOR		NOR		NOR		NOR	
RESUMEN												
- Total Deuda	115.948,77		105.539,20		100.322,59		95.107,79		95.107,79		84.634,83	
- Garantías	110.151,00		100.262,00		95.306,00		90.352,00		90.352,00		80.403,00	
- PROGRAMA REACTIVA PERU	115.948,77		105.539,20		100.322,59		95.107,79		95.107,79		84.634,83	
CREDITOS DIRECTOS												
- CRÉDITOS VIGENTES	115.948,77		105.539,20		100.322,59		95.107,79		95.107,79		84.634,83	
-- Pyme:Préstamos	115.948,77		105.539,20		100.322,59		95.107,79		95.107,79		84.634,83	
--- NoRevolventes	115.948,77		105.539,20		100.322,59		95.107,79		95.107,79		84.634,83	
GARANTIAS												
- GARANTIAS RECIBIDAS	110.151,33		100.262,24		95.306,46		90.352,40		90.352,40		80.403,08	
-- Gob. Nacional Reactiva Perú	110.151,33		100.262,24		95.306,46		90.352,40		90.352,40		80.403,08	

Reportado por : EDPYME SANTANDER CONSUMO PERÚ S.A

Última fecha reportada por la SBS : 31/08/2022

Operación	MAY 2022 (SBS: ABR2022)		JUN 2022 (SBS: MAY2022)		JUL 2022 (SBS: JUN2022)		AGO 2022 (SBS: JUL2022)		SET 2022 (SBS: AGO2022)		OCT 2022 (SBS: AGO2022)	
	Monto *	Dias V.	Monto *	Dias V.	Monto *	Dias V.	Monto *	Dias V.	Monto *	Dias V.	Monto *	Dias V.
Calificación (2)												
RESUMEN												

Última fecha reportada por la SBS : 31/08/2022

Operación	NOV 2021 (SBS: OCT2021)		DIC 2021 (SBS: NOV2021)		ENE 2022 (SBS: DIC2021)		FEB 2022 (SBS: ENE2022)		MAR 2022 (SBS: FEB2022)		ABR 2022 (SBS: MAR2022)	
	Monto *	Dias V.	Monto *	Dias V.	Monto *	Dias V.	Monto *	Dias V.	Monto *	Dias V.	Monto *	Dias V.
Calificación (2)												
RESUMEN												

## Rectificaciones SBS

Entidad	Período SBS	Cuenta	Concepto Rectificación	Dice	Debe Decir
---------	-------------	--------	------------------------	------	------------

## Aval/Codeudor

Montos expresados en unidades de soles\*

Es Avalista de:

Información reportada por la SBS al 31/08/2022

Tipo Doc	Nro Documento	Nombre/Razón Social	Act	Pre	12m
----------	---------------	---------------------	-----	-----	-----

Montos expresados en unidades de soles\*

Quiénes lo Avalan:

Información reportada por la SBS al 31/08/2022

Tipo Doc	Nro Documento	Nombre/Razón Social	Act	Pre	12m
----------	---------------	---------------------	-----	-----	-----

Montos expresados en unidades de soles\*

Es Avalista de:

Información Reportada por Entidades de Microfinanzas / Otros Créditos

Tipo Doc	Nro Documento	Nombre/Razón Social	Act	Pre	12m
----------	---------------	---------------------	-----	-----	-----

Montos expresados en unidades de soles\*

Quiénes lo Avalan:

Información Reportada por Entidades de Microfinanzas / Otros Créditos

Tipo Doc	Nro Documento	Nombre/Razón Social	Act	Pre	12m
----------	---------------	---------------------	-----	-----	-----

## Documentos Protestados como Deudor/Aceptante

Montos expresados en unidades\*

Reportado por la Cámara de Comercio de Lima (CCL)

## Documentos Protestados sin Regularizar

	# Doc	Monto (S/) *	Max Días Venc.
Total:	0	0,00	

Tipo de Cambio 3.981

Nro. Secuencia	Tip. Reg. **	Acreedor/Girador	Tipo Doc.	Moneda	Monto *	Monto * (S/)	Boletín	F. Protesto	F. Venc.	Días Venc.
----------------	--------------	------------------	-----------	--------	---------	--------------	---------	-------------	----------	------------

\*\*PR: Protestos, CJ: Cobranza Judicial, MO: Moras, PP: Procesos Penales

Montos expresados en unidades\*

Reportado por la Cámara de Comercio de Lima (CCL)

## Documentos Protestados Regularizados

	# Doc	Monto (S/) *
Total:	0	0,00

Nro. Secuencia	Tip. Reg. **	Acreedor/Girador	Tipo Doc.	Moneda	Monto *	Monto * (S/)	Boletín	F. Protesto	F. Venc.	F. Reg
----------------	--------------	------------------	-----------	--------	---------	--------------	---------	-------------	----------	--------

\*\*PR: Protestos, CJ: Cobranza Judicial, MO: Moras, PP: Procesos Penales

## Detalle de Vencidos

## Documentos Impagos

Montos expresados en unidades\*

	# Doc	Monto (S/) *	Max Días Venc.
<b>Total:</b>	6	494,63	706

Se muestran los 10 primeros documentos ordenados por Fecha de Vencimiento, del más reciente al más antiguo

Tipo de Cambio 3.981

Nombre del Acreedor de la Obligación	Tipo Comprobante/ Concepto	Nro Comprobante	Condición Deuda	Moneda	Monto *	Monto * (S/)	F. Venc.
CLARO EQUIPO PENALIDAD FIN.	Factura	38884475	MOROSIDAD	S/.	98,32	98,32	11/08/2022
CLARO EQUIPO PENALIDAD FIN.	Factura	38884475	MOROSIDAD	S/.	19,24	19,24	11/08/2022
SERVICIO DE ADMINISTRACION TRIBUTARIA - DEUDA	Impuesto Vehicular	2490798146	MOROSIDAD	S/.	159,93	159,93	30/11/2021
CLARO SERVICIOS	Recibo	03161669	MOROSIDAD	S/.	111,73	111,73	05/06/2021
CLARO SERVICIOS	Recibo	39186417	MOROSIDAD	S/.	60,97	60,97	26/03/2021
CLARO SERVICIOS	Recibo	39122135	MOROSIDAD	S/.	44,44	44,44	06/11/2020

## Comercio Exterior

Montos expresados en unidades de dólares

Muestra información reportada por la SUNAT desde el 07/02/2011

## Resumen por Ejercicio

Ejercicio	Actividad	Número de Operaciones	Importe USD *	N° Países	3 países con mayor número de operaciones
2022	IMPORTACIÓN	10	46.937,09	4	RUSSIAN FEDERATION, "KOREA, REPUBLIC OF", CHILE
2021	IMPORTACIÓN	6	41.395,99	2	"KOREA, REPUBLIC OF", RUSSIAN FEDERATION
2020	IMPORTACIÓN	6	53.790,49	3	"KOREA, REPUBLIC OF", CHILE, TAIWAN
2019	IMPORTACIÓN	5	15.204,38	2	"KOREA, REPUBLIC OF", MEXICO

## Resumen por Meses

Actividad	Ejercicio	Mes	Número de Operaciones	Importe USD *	N° Países	3 países con mayor número de operaciones
IMPORTACIÓN	2022	JULIO	2	5.409,32	2	"KOREA, REPUBLIC OF",RUSSIAN FEDERATION
		MAYO	2	6.535,82	2	CHILE,"KOREA, REPUBLIC OF"
		ABRIL	1	6.195,60	1	RUSSIAN FEDERATION
		MARZO	4	24.971,35	4	CHILE,"KOREA, REPUBLIC OF",LITHUANIA
	2021	ENERO	1	3.825,00	1	RUSSIAN FEDERATION
		DICIEMBRE	1	3.194,21	1	"KOREA, REPUBLIC OF"
		NOVIEMBRE	1	5.758,25	1	"KOREA, REPUBLIC OF"
		OCTUBRE	1	4.099,96	1	RUSSIAN FEDERATION
		SETIEMBRE	1	14.438,75	1	"KOREA, REPUBLIC OF"
		JUNIO	1	4.451,54	1	"KOREA, REPUBLIC OF"
		ENERO	1	9.453,29	1	"KOREA, REPUBLIC OF"
		2020	DICIEMBRE	1	6.149,51	1
	NOVIEMBRE		1	25.879,26	1	"KOREA, REPUBLIC OF"
	AGOSTO		2	14.749,74	1	"KOREA, REPUBLIC OF"
	JUNIO		1	3.266,22	1	"KOREA, REPUBLIC OF"
	2019	ENERO	1	3.745,76	2	"KOREA, REPUBLIC OF",TAIWAN
SETIEMBRE		1	3.319,36	1	"KOREA, REPUBLIC OF"	
AGOSTO		1	3.331,08	1	MEXICO	
JULIO		2	6.024,56	2	"KOREA, REPUBLIC OF",MEXICO	
MAYO		1	2.529,38	1	"KOREA, REPUBLIC OF"	

## PUBLICACIÓN DIARIO "EL PERUANO"

## Reporte Otros Créditos

Institución	MAY 2022		JUN 2022		JUL 2022		AGO 2022		SET 2022		OCT 2022	
	Monto *	Dias V.	Monto *	Dias V.	Monto *	Dias V.	Monto *	Dias V.	Monto *	Dias V.	Monto *	Dias V.

Institución	NOV 2021		DIC 2021		ENE 2022		FEB 2022		MAR 2022		ABR 2022	
	Monto *	Dias V.	Monto *	Dias V.	Monto *	Dias V.	Monto *	Dias V.	Monto *	Dias V.	Monto *	Dias V.

## Reporte Otros Créditos por entidades

Sin Información