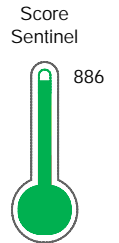


El reporte contiene solo los títulos seleccionados

- Información General
- Consulta Rápida
- Principales Acreedores
- Detalle Variación
- Posición Histórica
- Gráficos
- Rep. Vencidos
- Rep. SBS/Microf.
- SBS/Microf. Entidades
- Rectificaciones SBS
- Avalados/Avalistas
- Hechos de Importancia
- Documentos CCL
- Detalle de Vencidos
- Comercio Exterior
- Otros Créditos
- Otros Créd. Entidades
- Otros Rep. Negativos

RUC 20501577252 - LIMA AIRPORT PARTNERS S.R.L.

Fecha Proceso	Tipo Doc.	N. Doc.	Nota	Deuda Total *	Var.	Actual	Previo	12m
22/12/2022	RUC	20501577252	0.000	101.185.616,49		●	●	●



Riesgo Muy Bajo

* La persona consultada cuenta con los siguientes créditos e indicadores.

- Línea de Crédito
- Buen Contribuyente SUNAT

Sentinel Sabio

Bancarizado: SI

Recomendación de Sentinel Sabio

Evaluación Crediticia



APROBAR
Producto Générico

Detalle:

- Cumple con todas las reglas de evaluación

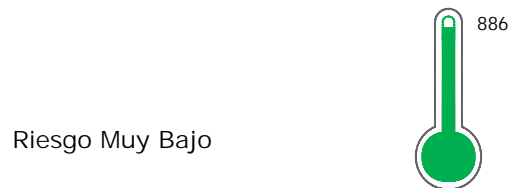
Cuota Estimada Mensual

S/ 4468154,



Score Sentinel

Nivel de Riesgo



Riesgo Muy Bajo

Recomendación:

En este nivel de riesgo, 3 de 100 empresas podrían caer en incumplimiento en los próximos 12 meses

Información General

Datos Principales

12/09/2022: Última actualización de información reportada por SUNAT

Razón Social:	LIMA AIRPORT PARTNERS S.R.L.		
Nombre Comercial:	LIMA AIRPORT PARTNERS SRL		
Tipo de Contribuyente:	SOC.COM.RESPONS. LTDA		
Estado de Contribuyente:	ACTIVO	Condición del Contribuyente:	HABIDO
Inicio de Actividades:	25/01/2001		
Tamaño contribuyente:	PRINCIPAL	Dependencia:	I.PRICO NACIONAL
Actividad Económica Principal	OTRAS ACTIVIDADES DE TRANSPORTES.		
Actividad Económica Secundaria 1	-	Actividad Económica Secundaria 2	-
Fecha Inscripción RRPP:	25/01/2001	Número de Partida Registral:	-
Folio:	-	Asiento:	-

Agente de retención

Direcciones Registradas

Dirección	Fuente
AVENIDA ELMER FAUCETT NRO SN CALLAO - CALLAO - CALLAO (AEROPUERTO INTERNACIONAL JORGE CHAVEZ)	SUNAT - DOMICILIO FISCAL
AVENIDA JUAN DE ALIAGA NRO. 360 URBANIZACION ORRANTIA DEL MAR MAGDALENA DEL MAR - LIMA - LIMA (PISO 7)	SUNAT - OF.ADMINIST.

Representantes Legales

Nro Documento	Nombre de Representante	Semáforos			Fecha desde que ocupa Cargo	Cargo
		Act	Pre	12m		
00001527068	TURGAY KIRÇAR				11/04/2017	GERENTE
00001643664	ONKELBACH NORBERT				30/10/2017	GERENTE
02809516	BRAVO PEREZ JUAN JOSE				29/12/2014	APODERADO
02824455	TABOADA GOMEZ JUAN PABLO ISRAEL				29/12/2014	APODERADO
07466292	SOTELO AGUILAR ADOLFO MANUEL				02/03/2021	APODERADO
08210479	VIZCARRA ALBARRACIN ASUNTA MARIA DEL PILAR				04/05/2015	GERENTE
09379203	SALMON BALESTRA JUAN JOSE				06/04/2011	GERENTE GENERAL
09394870	MONTES MOROTE MILAGROS LIZET				09/01/2015	APODERADO
09672818	PACHECO QUESADA CATHERINE YANET				09/01/2015	APODERADO
09883931	PINEDO VEGA OSCAR ENRIQUE				02/03/2021	APODERADO
40677193	RAMIREZ RONCEROS CLAUDIA VIOLETA				09/01/2015	APODERADO
42259085	LIZARZABURU PETROZZI BEGOÑA MAITE				22/05/2015	APODERADO
43931050	DE LA CRUZ PINTO JOSE ANGEL				17/09/2015	APODERADO

Empresas Relacionadas a:

SOTELO AGUILAR ADOLFO MANUEL

Ruc	Razón Social	Semáforos			Fecha desde que ocupa Cargo	Cargo	Estado
		Act	Pre	12m			
20219445483	REPRESENT.E INVERSIONES NUEVA ERA S.A				03/08/1994	PDTE DEL DIRECTORIO	BAJA DE OFICIO

VIZCARRA ALBARRACIN MARIA ASUNTA DEL

Ruc	Razón Social	Semáforos			Fecha desde que ocupa Cargo	Cargo	Estado
		Act	Pre	12m			
20136522281	FERIA S.A.				20/12/1990	APODERADO	BAJA DEFINITIVA
20553389497	ETHANOL COMPANY S.A.				19/06/2013	APODERADO	BAJA DEFINITIVA

DE LA CRUZ PINTO JOSE ANGEL

Ruc	Razón Social	Semáforos			Fecha desde que ocupa Cargo	Cargo	Estado
		Act	Pre	12m			
20554595929	LIMA SOLUTIONS S.A.C.				21/08/2013	GERENTE	BAJA DE OFICIO

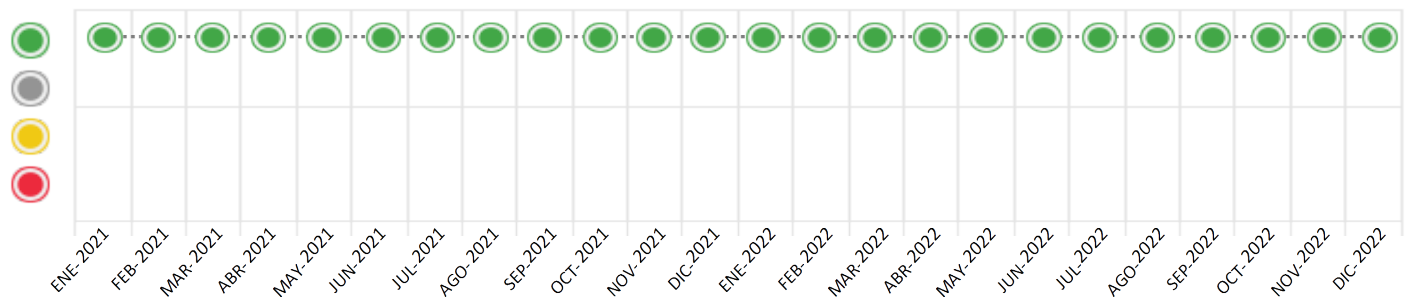
Consulta Rápida

Documento de identidad consultado

Fecha Proceso	Tipo Doc.	N. Doc.	Nombre o Raz. Social	Nota	Deuda Total *	Var.	Actual	Previo	12m
22/12/2022	RUC	20501577252	LIMA AIRPORT PARTNERS S.R.L.	0.000	101.185.616,49				

Montos expresados en unidades de soles*

Semáforos de los últimos 24 meses



Semáforo	Descripción
	No registra información de deudas
	Mínimo Riesgo: Sin deudas vencidas
	Mediano Riesgo: Deudas con poco atraso*
	Alto Riesgo: Deudas con atraso significativo*

*Semáforo deuda menor: Deuda vencida menor S/ 100 personas naturales o menor S/ 500 personas jurídicas

Verde: 0 <= Sem. < 0.001
 Amarillo: 0.001 <= Sem. <= 2
 Rojo: 2 < Sem. <= 6

Variación	Descripción
	Variación Negativa: La nueva información reportada ha incrementado tu riesgo crediticio
	Variación Positiva: La nueva información ha mejorado tu posición de riesgo
	Variación Porcentual Positiva: El monto total reportado por la SBS/Microfinanzas o número de instituciones financieras ha aumentado
	Variación Porcentual Negativa: El monto total reportado por la SBS/Microfinanzas o número de instituciones financieras ha disminuido
	Aproximadamente igual o igual

Detalle de la deuda SBS/Microfinanzas

Entidad	Deuda Anterior			Deuda a DIC 2022				Rect. (1)	Disc.
	JUN 2022	SET 2022	NOV 2022	Fecha Inf.	Calif. (2)	Monto *	Días Venc.		
BCP	97.151.250,00	100.905.000,00	104.722.768,45	30/11/2022	NOR	101.185.616,49			
CITIBANK DEL PERU	91.957,50	66.919,49	14.228,31	30/11/2022	SCAL	0,00			
TOTAL	97.243.207,50	100.971.919,49	104.736.996,76			101.185.616,49			

(1) Ver detalle en el cuadro de Rectificaciones SBS

(2) NOR: Normal, CPP: Con Problemas Potenciales, DEF: Deficiente, DUD: Dudoso, PER: Pérdida, SCAL: Sin Calificación

Detalle de la deuda de Otros Créditos

Entidad	Deuda Anterior			Deuda a DIC 2022				Disc.
	JUN 2022	SET 2022	NOV 2022	Fecha Inf.	Calif. (2)	Monto	Días Venc.	
TOTAL								

(2) NOR: Normal, CPP: Con Problemas Potenciales, DEF: Deficiente, DUD: Dudoso, PER: Pérdida, SCAL: Sin Calificación

Detalle de vencidos

# Doc	Fuente - Acreedor	Monto *	Días Venc.

Utilización de Líneas de Crédito

Instituciones	**	Línea Aprobada	Línea No Utilizada	Línea Utilizada	% L. Ut.
CITIBANK DEL PERU	TCO	2,00			0%
TOTAL		2,00			0%

**(TCO): Tarjetas de Crédito de Consumo

Principales Acreedores

Montos expresados en unidades de soles*

Resumen de Deudas

Descripción de la Deuda	Monto *	Días
Deuda total SBS al 30/11/2022	101.185.616,49	
% Calificación normal	100,00	
Peor Calificación (2)	NOR	
Otros Créditos	0,00	****

Detalle de deuda SBS/Microfinanzas

Institución SBS	Calif. (2)	Saldo *	% Ven.	Días Venc.	Rect.(1)
BCP	NOR	101.185.616,49	0,00		
CITIBANK DEL PERU	SCAL	0,00	0,00		
Deuda Total SBS/MicroFinanzas		101.185.616,49	0		

Detalle de Riesgos SBS/Microfinanzas

Concepto	Saldo *
Deuda Directa	70.616,49
Deuda Indirecta	101.115.000,00
Deuda Castigada	0,00
Deuda Total SBS/MicroFinanzas	101.185.616,49
Línea Tarj.Cred. No utilizada	0,00
Total Riesgo SBS/MicroFinanzas	101.185.616,49

Detalle de deuda Otros Créditos

Empresa	Calif. (2)	Saldo *	% Ven.	Días Venc.	Disc.
Deuda Total Otros Créditos		0,00	0		

Detalle de vencidos

# Doc	Fuente - Acreedor	Monto *	Días Venc.
-------	-------------------	---------	------------

Detalle Variación

Montos expresados en unidades de soles*

Resumen de la variación

Descripción de la deuda	23/11/2022	22/12/2022	Variación
Score	0.000	0.000	0.000
Nro. Entidades SBS/Microf.	2	2	0
Riesgo Total SBS/Microf. *	104.736.996,76	101.185.616,49	
Deuda Directa	51.996,76	70.616,49	18.619,73
Deuda Indirecta	104.685.000,00	101.115.000,00	-3.570.000,00
Deuda Castigada	0,00	0,00	0,00

Variación del Riesgo Total SBS/Microf. *	Antes	22/12/2022	Variación
Último Mes	104.736.996,76	101.185.616,49	-3.551.380,27
Último Trimestre	100.971.919,49	101.185.616,49	213.697,00
Último Semestre	97.243.207,50	101.185.616,49	3.942.408,99
Último Año	83.953.188,12	101.185.616,49	17.232.428,37

Calificación SBS/Microf.	23/11/2022	22/12/2022	Variación
% NOR (Normal)	100.00	100.00	
% CPP (Con Problemas Potenciales)	0.00	0.00	0.00
% DEF (Deficiente)	0.00	0.00	0.00
% DUD (Dudoso)	0.00	0.00	0.00
% PER (Pérdida)	0.00	0.00	0.00

Deuda vencida *	23/11/2022	22/12/2022	Variación
Total deuda vencida	0,00	0,00	0,00
Deuda por Otros Créditos *	23/11/2022	22/12/2022	Variación

Total deuda otros créditos	0,00	0,00	0,00
----------------------------	------	------	------

Detalle de la variación

Fuente - Acreedor *	23/11/2022	22/12/2022	Variación
---------------------	------------	------------	-----------

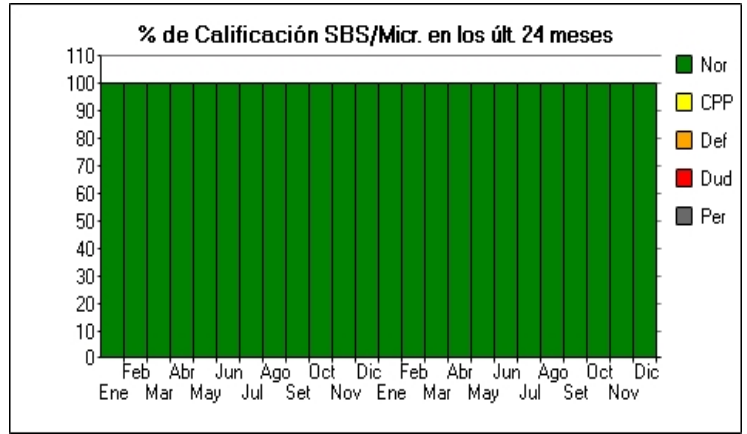
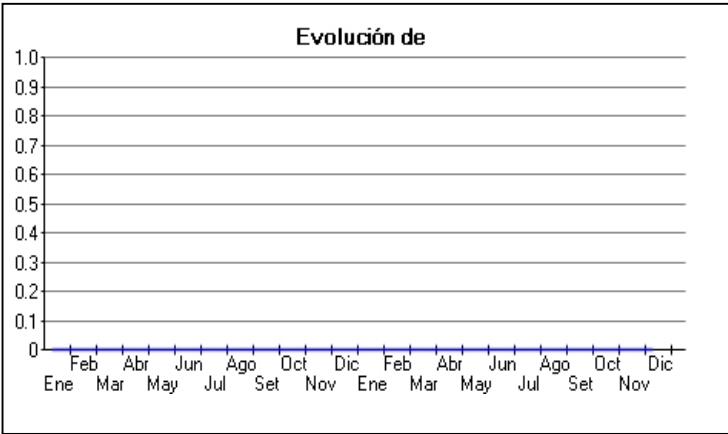
Posición Histórica

Montos expresados en unidades de soles*

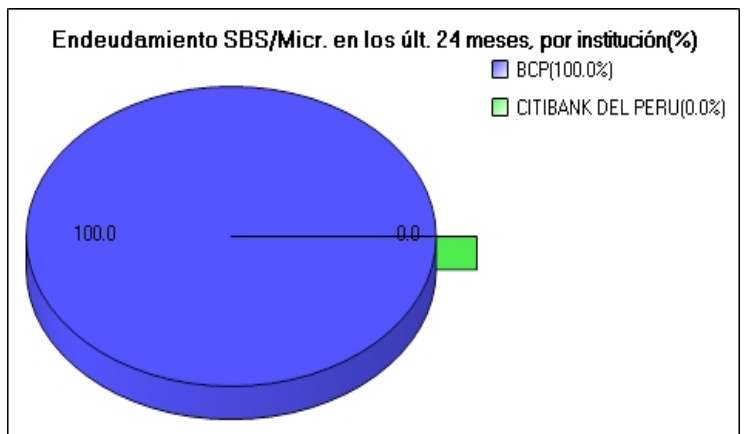
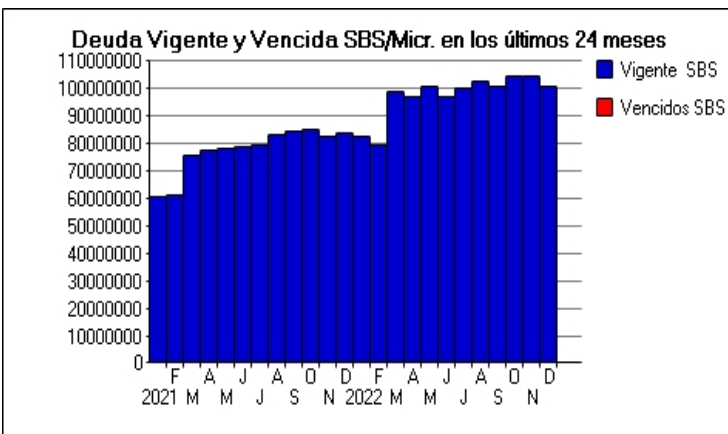
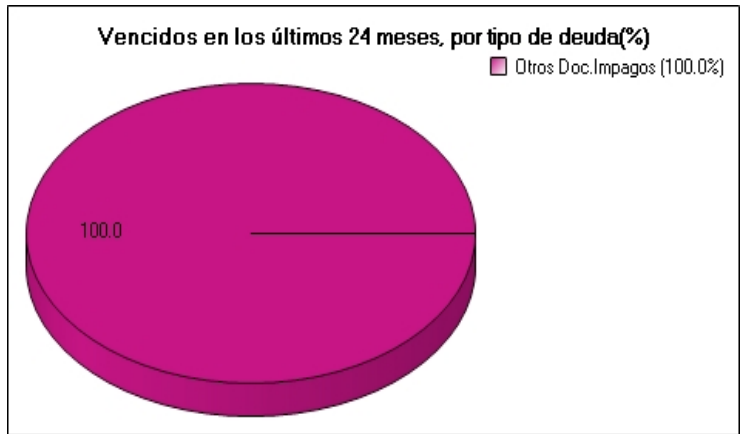
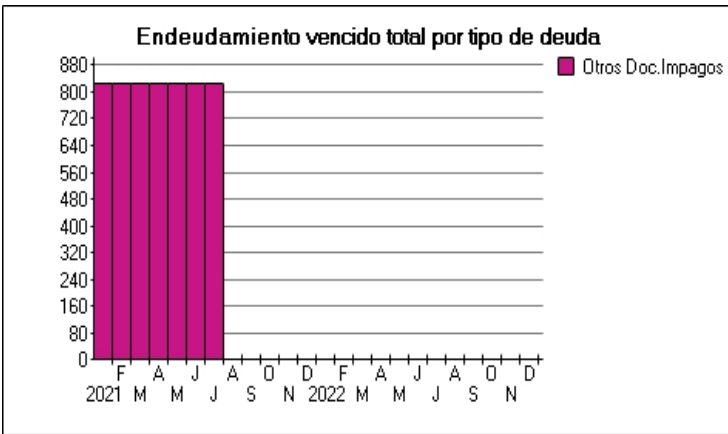
Fecha de Proceso	Sema. Actual	Sem. Riesgo	Var.	Superintendencia de Banca y Seguros (SBS/Microfinan.)				Otros Créditos	Otros Vencidos *				Ctas. Cerr./Anu.		Otros Repor. Negati.		
				# Enti.	Deuda Total *	% Cali. normal	Peor Califi.(2)		Deuda Vencida *	Protestos	Docs. Impagos	Deuda Tributaria	Deuda Laboral	Cta. Cte.		Tar. Créd.	
22/12/2022	●	0.000	☰	2	101.185.616,49	100.00	NOR	0,00	0,00	0,00	0,00	0,00	0,00	0,00	0	0	0
23/11/2022	●	0.000	☰	2	104.736.996,76	100.00	NOR	0,00	0,00	0,00	0,00	0,00	0,00	0,00	0	0	0
24/10/2022	●	0.000	☰	2	104.569.557,17	100.00	NOR	0,00	0,00	0,00	0,00	0,00	0,00	0,00	0	0	0
22/09/2022	●	0.000	☰	2	100.971.919,49	100.00	NOR	0,00	0,00	0,00	0,00	0,00	0,00	0,00	0	0	0
22/08/2022	●	0.000	☰	2	102.997.240,67	100.00	NOR	0,00	0,00	0,00	0,00	0,00	0,00	0,00	0	0	0
22/07/2022	●	0.000	☰	2	100.519.945,32	100.00	NOR	0,00	0,00	0,00	0,00	0,00	0,00	0,00	0	0	0
23/06/2022	●	0.000	☰	2	97.243.207,50	100.00	NOR	0,00	0,00	0,00	0,00	0,00	0,00	0,00	0	0	0
23/05/2022	●	0.000	☰	2	100.712.672,65	100.00	NOR	0,00	0,00	0,00	0,00	0,00	0,00	0,00	0	0	0
25/04/2022	●	0.000	☰	2	97.137.615,57	100.00	NOR	0,00	0,00	0,00	0,00	0,00	0,00	0,00	0	0	0
22/03/2022	●	0.000	☰	2	98.826.751,91	100.00	NOR	0,00	0,00	0,00	0,00	0,00	0,00	0,00	0	0	0
23/02/2022	●	0.000	☰	2	79.565.198,95	100.00	NOR	0,00	0,00	0,00	0,00	0,00	0,00	0,00	0	0	0
24/01/2022	●	0.000	☰	2	82.366.016,69	100.00	NOR	0,00	0,00	0,00	0,00	0,00	0,00	0,00	0	0	0
21/12/2022	●	0.000	☰	2	83.953.188,12	100.00	NOR	0,00	0,00	0,00	0,00	0,00	0,00	0,00	0	0	0
23/11/2022	●	0.000	☰	2	82.436.795,91	100.00	NOR	0,00	0,00	0,00	0,00	0,00	0,00	0,00	0	0	0
22/10/2022	●	0.000	☰	2	85.419.671,63	100.00	NOR	0,00	0,00	0,00	0,00	0,00	0,00	0,00	0	0	0
23/09/2022	●	0.000	☰	2	84.363.968,82	100.00	NOR	0,00	0,00	0,00	0,00	0,00	0,00	0,00	0	0	0
23/08/2022	●	0.000	☰	2	83.459.453,41	100.00	NOR	0,00	0,00	0,00	0,00	0,00	0,00	0,00	0	0	0
10/08/2022	●	0.000	☰	2	79.686.736,12	100.00	NOR	0,00	0,00	0,00	0,00	0,00	0,00	0,00	0	0	0
24/07/2022	●	0.000	☰	2	79.686.736,12	100.00	NOR	0,00	0,00	0,00	0,00	826,00	0,00	0,00	0,00	0	0
23/06/2022	●	0.000	☰	2	78.848.872,09	100.00	NOR	0,00	0,00	0,00	0,00	826,00	0,00	0,00	0,00	0	0
24/05/2022	●	0.000	☰	2	78.211.779,36	100.00	NOR	0,00	0,00	0,00	0,00	826,00	0,00	0,00	0,00	0	0
23/04/2022	●	0.000	☰	2	77.606.238,64	100.00	NOR	0,00	0,00	0,00	0,00	826,00	0,00	0,00	0,00	0	0
25/03/2022	●	0.000	☰	2	75.549.722,63	100.00	NOR	0,00	0,00	0,00	0,00	826,00	0,00	0,00	0,00	0	0
26/02/2022	●	0.000	☰	2	61.222.551,49	100.00	NOR	0,00	0,00	0,00	0,00	826,00	0,00	0,00	0,00	0	0
23/01/2022	●	0.000	☰	2	60.753.360,84	100.00	NOR	0,00	0,00	0,00	0,00	826,00	0,00	0,00	0,00	0	0

Gráficos

Montos expresados en unidades de soles*



NOR: Normal, CPP: Con Problemas Potenciales, DEF: Deficiente, DUD: Dudoso, PER: Pérdida, SCAL: Sin Calificación



Reporte de Vencidos

Montos expresados en unidades de soles*

Fuente - Acreedor	SET 2022			OCT 2022			NOV 2022			DIC 2022		
	# Docs.	Monto *	Dias V.	# Docs.	Monto *	Dias V.	# Docs.	Monto *	Dias V.	# Docs.	Monto *	Dias V.

Montos expresados en unidades de soles*

Fuente - Acreedor	MAY 2022			JUN 2022			JUL 2022			AGO 2022		
	# Docs.	Monto *	Dias V.	# Docs.	Monto *	Dias V.	# Docs.	Monto *	Dias V.	# Docs.	Monto *	Dias V.

Montos expresados en unidades de soles*

Fuente - Acreedor	ENE 2022			FEB 2022			MAR 2022			ABR 2022		
	# Docs.	Monto *	Dias V.	# Docs.	Monto *	Dias V.	# Docs.	Monto *	Dias V.	# Docs.	Monto *	Dias V.

Reporte SBS/Microfinanzas

Montos expresados en unidades de soles*

Última fecha reportada por la SBS : 30/11/2022

ULTIMOS 6 MESES		JUL 2022 (SBS: JUN 2022)	AGO 2022 (SBS: JUL 2022)	SET 2022 (SBS: AGO 2022)	OCT 2022 (SBS: SET 2022)	NOV 2022 (SBS: OCT 2022)	DIC 2022 (SBS: NOV 2022)
% Porcentaje de Calificación	NOR (Normal)	100.00	100.00	100.00	100.00	100.00	100.00
	CPP (Con Problemas Pote.)	0.00	0.00	0.00	0.00	0.00	0.00
	DEF (Deficiente)	0.00	0.00	0.00	0.00	0.00	0.00
	DUD (Dudoso)	0.00	0.00	0.00	0.00	0.00	0.00
	PER (Pérdida)	0.00	0.00	0.00	0.00	0.00	0.00

Institución	JUL 2022 (SBS: JUN 2022)		AGO 2022 (SBS: JUL 2022)		SET 2022 (SBS: AGO 2022)		OCT 2022 (SBS: SET 2022)		NOV 2022 (SBS: OCT 2022)		DIC 2022 (SBS: NOV 2022)	
	Monto *	Dias V.	Monto *	Dias V.	Monto *	Dias V.	Monto *	Dias V.	Monto *	Dias V.	Monto *	Dias V.
BCP	100.406.250,00		102.900.000,00		100.905.000,00		104.513.107,61		104.722.768,45		101.185.616,49	
CITIBANK DEL PERU	113.695,32		97.240,67		66.919,49		56.449,56		14.228,31		0,00	
TOTAL	100.519.945,32		102.997.240,67		100.971.919,49		104.569.557,17		104.736.996,76		101.185.616,49	

Última fecha reportada por la SBS : 30/11/2022

Operación	JUL 2022 (SBS: JUN 2022)		AGO 2022 (SBS: JUL 2022)		SET 2022 (SBS: AGO 2022)		OCT 2022 (SBS: SET 2022)		NOV 2022 (SBS: OCT 2022)		DIC 2022 (SBS: NOV 2022)	
	Monto *	Dias V.	Monto *	Dias V.	Monto *	Dias V.	Monto *	Dias V.	Monto *	Dias V.	Monto *	Dias V.
RESUMEN												
- Total Deuda	100.519.945,32		102.997.240,67		100.971.919,49		104.569.557,17		104.736.996,76		101.185.616,49	
- Línea No Utilizada	5.411.054,40		5.555.026,37		5.482.879,60		5.362.299,51		5.345.670,73		5.128.125,22	
- Línea Otorgada	360.250,00		360.250,00		360.250,00		55.296,26		14.192,63		2,00	
- Garantías	80.182.021,00		82.173.470,00		80.580.311,00		83.452.190,00		83.598.928,00		181.670.412,00	
CREDITOS DIRECTOS												
- CRÉDITOS VIGENTES	113.695,32		97.240,67		66.919,49		68.307,17		51.996,76		70.616,49	
-- Corp: Cred.Rev.LíneaTarj.Crédito	113.695,32		97.240,67		66.919,49		68.307,17		51.996,76		70.616,49	
CREDITOS INDIRECTOS												
- CartasFianzaOtorgadas	100.406.250,00		102.900.000,00		100.905.000,00		104.501.250,00		104.685.000,00		101.115.000,00	
LINEA NO UTIL. Y CRED. NO DESEMB.												
- LinCredTarjetaCrédito	247.304,40		263.026,37		293.479,60							
- LinCredEsqMultilinea	5.163.750,00		5.292.000,00		5.189.400,00		5.362.299,51		5.345.670,73		5.128.125,22	
LINEAS OTORGADAS												
- LíneasTarjetasC	360.250,00		360.250,00		360.250,00		55.296,26		14.192,63		2,00	
GARANTIAS												
- GARANTIAS RECIBIDAS	80.182.021,50		82.173.470,40		80.580.311,28		83.452.190,22		83.598.928,56		181.670.412,24	
-- CartasFianzas	80.182.021,50		82.173.470,40		80.580.311,28		83.452.190,22		83.598.928,56		80.748.012,24	
-- GtiasNoPref(AvalyFianza)											100.922.400,00	

Montos expresados en unidades de soles*

Última fecha reportada por la SBS : 30/11/2022

6 MESES ANTERIORES		ENE 2022 (SBS: DIC 2021)	FEB 2022 (SBS: ENE 2022)	MAR 2022 (SBS: FEB 2022)	ABR 2022 (SBS: MAR 2022)	MAY 2022 (SBS: ABR 2022)	JUN 2022 (SBS: MAY 2022)
NOR (Normal)		100.00	100.00	100.00	100.00	100.00	100.00
% Porcentaje de Calificación	CPP (Con Problemas Pote.)	0.00	0.00	0.00	0.00	0.00	0.00
	DEF (Deficiente)	0.00	0.00	0.00	0.00	0.00	0.00
	DUD (Dudoso)	0.00	0.00	0.00	0.00	0.00	0.00
	PER (Pérdida)	0.00	0.00	0.00	0.00	0.00	0.00

Institución	ENE 2022 (SBS: DIC 2021)		FEB 2022 (SBS: ENE 2022)		MAR 2022 (SBS: FEB 2022)		ABR 2022 (SBS: MAR 2022)		MAY 2022 (SBS: ABR 2022)		JUN 2022 (SBS: MAY 2022)	
	Monto *	Dias V.	Monto *	Dias V.	Monto *	Dias V.	Monto *	Dias V.	Monto *	Dias V.	Monto *	Dias V.
BCP	82.331.550,00		79.550.100,00		98.782.800,00		97.072.500,00		100.642.500,00		97.151.250,00	
CITIBANK DEL PERU	34.466,69		15.098,95		43.951,91		65.115,57		70.172,65		91.957,50	
TOTAL	82.366.016,69		79.565.198,95		98.826.751,91		97.137.615,57		100.712.672,65		97.243.207,50	

Última fecha reportada por la SBS : 30/11/2022

Operación	ENE 2022 (SBS: DIC 2021)		FEB 2022 (SBS: ENE 2022)		MAR 2022 (SBS: FEB 2022)		ABR 2022 (SBS: MAR 2022)		MAY 2022 (SBS: ABR 2022)		JUN 2022 (SBS: MAY 2022)	
	Monto *	Dias V.	Monto *	Dias V.	Monto *	Dias V.	Monto *	Dias V.	Monto *	Dias V.	Monto *	Dias V.
RESUMEN												
- Total Deuda	82.366.016,69		79.565.198,95		98.826.751,91		97.137.615,57		100.712.672,65		97.243.207,50	
- Línea No Utilizada	27.998.435,56		26.861.848,08		5.199.046,79		5.287.124,13		5.466.019,84		5.262.909,71	
- Línea Otorgada	360.250,00		360.250,00		360.250,00		360.250,00		360.250,00		360.250,00	
- Garantías	75.533.650,00		90.379.025,00		88.555.277,00		77.519.768,00		80.370.685,00		77.582.656,00	
CREDITOS DIRECTOS												
- CRÉDITOS VIGENTES	34.466,69		15.098,95		43.951,91		65.115,57		70.172,65		91.957,50	
-- Corp: Cred.Rev.LíneaTarj.Crédito	34.466,69		15.098,95		43.951,91		65.115,57		70.172,65		91.957,50	
CREDITOS INDIRECTOS												
- CartasFianzaOtorgadas	82.331.550,00		79.550.100,00		98.782.800,00		97.072.500,00		100.642.500,00		97.151.250,00	
LINEA NO UTIL. Y CRED. NO DESEMB.												
- LinCredTarjetaCrédito	288.785,56		345.148,08		316.246,79		294.824,13		290.119,84		266.559,71	
- LinCredEsqMultilínea	27.709.650,00		26.516.700,00		4.882.800,00		4.992.300,00		5.175.900,00		4.996.350,00	
LINEAS OTORGADAS												
- LíneasTarjetasC	360.250,00		360.250,00		360.250,00		360.250,00		360.250,00		360.250,00	
GARANTIAS												
- GARANTIAS RECIBIDAS	75.533.650,24		90.379.025,68		88.555.277,74		77.519.768,76		80.370.685,08		77.582.656,62	
-- CartasFianzas	65.713.973,22		80.559.348,66		78.735.600,72		77.519.768,76		80.370.685,08		77.582.656,62	
-- OtrasGtiasNoPref	9.819.677,02		9.819.677,02		9.819.677,02							

Reporte SBS/Microfinanzas por entidades

Reportado por : BCP

Última fecha reportada por la SBS : 30/11/2022

Operación	JUL 2022 (SBS: JUN2022)		AGO 2022 (SBS: JUL2022)		SET 2022 (SBS: AGO2022)		OCT 2022 (SBS: SET2022)		NOV 2022 (SBS: OCT2022)		DIC 2022 (SBS: NOV2022)	
	Monto *	Dias V.	Monto *	Dias V.	Monto *	Dias V.	Monto *	Dias V.	Monto *	Dias V.	Monto *	Dias V.
Calificación (2)	NOR		NOR		NOR		NOR		NOR		NOR	
RESUMEN												
- Total Deuda	100.406.250,00		102.900.000,00		100.905.000,00		104.513.107,61		104.722.768,45		101.185.616,49	
- Línea No Utilizada	5.163.750,00		5.292.000,00		5.189.400,00		5.362.299,51		5.345.670,73		5.128.125,22	
- Garantías	80.182.021,00		82.173.470,00		80.580.311,00		83.452.190,00		83.598.928,00		181.670.412,00	
CREDITOS DIRECTOS												
- CRÉDITOS VIGENTES							11.857,61		37.768,45		70.616,49	
-- Corp: Cred.Rev.LíneaTarj.Crédito							11.857,61		37.768,45		70.616,49	
CREDITOS INDIRECTOS												
- CartasFianzaOtorgadas	100.406.250,00		102.900.000,00		100.905.000,00		104.501.250,00		104.685.000,00		101.115.000,00	
LINEA NO UTIL. Y CRED. NO DESEMB.												
- LinCredEsqMultilínea	5.163.750,00		5.292.000,00		5.189.400,00		5.362.299,51		5.345.670,73		5.128.125,22	
GARANTIAS												

- GARANTIAS RECIBIDAS	80.182.021,50	82.173.470,40	80.580.311,28	83.452.190,22	83.598.928,56	181.670.412,24
-- CartasFianzas	80.182.021,50	82.173.470,40	80.580.311,28	83.452.190,22	83.598.928,56	80.748.012,24
-- GtiasNoPref(AvalyFianza)						100.922.400,00

Última fecha reportada por la SBS : 30/11/2022

Operación	ENE 2022 (SBS: DIC2021)		FEB 2022 (SBS: ENE2022)		MAR 2022 (SBS: FEB2022)		ABR 2022 (SBS: MAR2022)		MAY 2022 (SBS: ABR2022)		JUN 2022 (SBS: MAY2022)	
	Monto *	Dias V.	Monto *	Dias V.	Monto *	Dias V.	Monto *	Dias V.	Monto *	Dias V.	Monto *	Dias V.
Calificación (2)	NOR		NOR		NOR		NOR		NOR		NOR	
RESUMEN												
- Total Deuda	82.331.550,00		79.550.100,00		98.782.800,00		97.072.500,00		100.642.500,00		97.151.250,00	
- Línea No Utilizada	27.709.650,00		26.516.700,00		4.882.800,00		4.992.300,00		5.175.900,00		4.996.350,00	
- Garantías	75.533.650,00		90.379.025,00		88.555.277,00		77.519.768,00		80.370.685,00		77.582.656,00	
CREDITOS INDIRECTOS												
- CartasFianzaOtorgadas	82.331.550,00		79.550.100,00		98.782.800,00		97.072.500,00		100.642.500,00		97.151.250,00	
LINEA NO UTIL. Y CRED. NO DESEMB.												
- LinCredEsqMultilinea	27.709.650,00		26.516.700,00		4.882.800,00		4.992.300,00		5.175.900,00		4.996.350,00	
GARANTIAS												
- GARANTIAS RECIBIDAS	75.533.650,24		90.379.025,68		88.555.277,74		77.519.768,76		80.370.685,08		77.582.656,62	
-- CartasFianzas	65.713.973,22		80.559.348,66		78.735.600,72		77.519.768,76		80.370.685,08		77.582.656,62	
-- OtrasGtiasNoPref	9.819.677,02		9.819.677,02		9.819.677,02							

Reportado por : CITIBANK DEL PERU

Última fecha reportada por la SBS : 30/11/2022

Operación	JUL 2022 (SBS: JUN2022)		AGO 2022 (SBS: JUL2022)		SET 2022 (SBS: AGO2022)		OCT 2022 (SBS: SET2022)		NOV 2022 (SBS: OCT2022)		DIC 2022 (SBS: NOV2022)	
	Monto *	Dias V.	Monto *	Dias V.	Monto *	Dias V.	Monto *	Dias V.	Monto *	Dias V.	Monto *	Dias V.
Calificación (2)	NOR		NOR		NOR		NOR		NOR		SCAL	
RESUMEN												
- Total Deuda	113.695,32		97.240,67		66.919,49		56.449,56		14.228,31			
- Línea No Utilizada	247.304,40		263.026,37		293.479,60							
- Línea Otorgada	360.250,00		360.250,00		360.250,00		55.296,26		14.192,63		2,00	
CREDITOS DIRECTOS												
- CRÉDITOS VIGENTES	113.695,32		97.240,67		66.919,49		56.449,56		14.228,31			
-- Corp: Cred.Rev.LineaTarj.Crédito	113.695,32		97.240,67		66.919,49		56.449,56		14.228,31			
LINEA NO UTIL. Y CRED. NO DESEMB.												
- LinCredTarjetaCrédito	247.304,40		263.026,37		293.479,60							
LINEAS OTORGADAS												
- LíneasTarjetasC	360.250,00		360.250,00		360.250,00		55.296,26		14.192,63		2,00	

Última fecha reportada por la SBS : 30/11/2022

Operación	ENE 2022 (SBS: DIC2021)		FEB 2022 (SBS: ENE2022)		MAR 2022 (SBS: FEB2022)		ABR 2022 (SBS: MAR2022)		MAY 2022 (SBS: ABR2022)		JUN 2022 (SBS: MAY2022)	
	Monto *	Dias V.	Monto *	Dias V.	Monto *	Dias V.	Monto *	Dias V.	Monto *	Dias V.	Monto *	Dias V.
Calificación (2)	NOR		NOR		NOR		NOR		NOR		NOR	
RESUMEN												
- Total Deuda	34.466,69		15.098,95		43.951,91		65.115,57		70.172,65		91.957,50	
- Línea No Utilizada	288.785,56		345.148,08		316.246,79		294.824,13		290.119,84		266.559,71	
- Línea Otorgada	360.250,00		360.250,00		360.250,00		360.250,00		360.250,00		360.250,00	
CREDITOS DIRECTOS												
- CRÉDITOS VIGENTES	34.466,69		15.098,95		43.951,91		65.115,57		70.172,65		91.957,50	
-- Corp: Cred.Rev.LineaTarj.Crédito	34.466,69		15.098,95		43.951,91		65.115,57		70.172,65		91.957,50	
LINEA NO UTIL. Y CRED. NO DESEMB.												
- LinCredTarjetaCrédito	288.785,56		345.148,08		316.246,79		294.824,13		290.119,84		266.559,71	
LINEAS OTORGADAS												
- LíneasTarjetasC	360.250,00		360.250,00		360.250,00		360.250,00		360.250,00		360.250,00	

Rectificaciones SBS

Entidad	Periodo SBS	Cuenta	Concepto Rectificación	Dice	Debe Decir
---------	-------------	--------	------------------------	------	------------

Aval/Codeudor

Montos expresados en unidades de soles*

Es Avalista de:

Información reportada por la SBS al 30/11/2022

Tipo Doc	Nro Documento	Nombre/Razón Social	Act	Pre	12m

Montos expresados en unidades de soles*

Quiénes lo Avalan:

Información reportada por la SBS al 30/11/2022

Tipo Doc	Nro Documento	Nombre/Razón Social	Act	Pre	12m

Montos expresados en unidades de soles*

Es Avalista de:

Información Reportada por Entidades de Microfinanzas / Otros Créditos

Tipo Doc	Nro Documento	Nombre/Razón Social	Act	Pre	12m

Montos expresados en unidades de soles*

Quiénes lo Avalan:

Información Reportada por Entidades de Microfinanzas / Otros Créditos

Tipo Doc	Nro Documento	Nombre/Razón Social	Act	Pre	12m

Documentos Protestados como Deudor/Aceptante

Montos expresados en unidades*

Reportado por la Cámara de Comercio de Lima (CCL)

Documentos Protestados sin Regularizar

	# Doc	Monto (S/) *	Max Días Venc.
Total:	0	0,00	

Tipo de Cambio 3.814

Nro. Secuencia	Tip. Reg.	Acreedor/Girador	Tipo Doc.	Moneda	Monto *	Monto * (S/)	Boletín	F. Protesto	F. Venc.	Días Venc.

**PR: Protestos, CJ: Cobranza Judicial, MO: Moras, PP: Procesos Penales

Montos expresados en unidades*

Reportado por la Cámara de Comercio de Lima (CCL)

Documentos Protestados Regularizados

	# Doc	Monto (S/) *
Total:	0	0,00

Nro. Secuencia	Tip. Reg.	Acreedor/Girador	Tipo Doc.	Moneda	Monto *	Monto * (S/)	Boletín	F. Protesto	F. Venc.	F. Reg

**PR: Protestos, CJ: Cobranza Judicial, MO: Moras, PP: Procesos Penales

Detalle de Vencidos

Comercio Exterior

Montos expresados en unidades de dólares

Muestra información reportada por la SUNAT desde el 07/02/2011

Resumen por Ejercicio

Ejercicio	Actividad	Número de Operaciones	Importe USD *	N° Países	3 países con mayor número de operaciones
2022	IMPORTACIÓN	20	591.287,14	7	UNITED STATES, SPAIN, CHINA
2021	EXPORTACIÓN	1	10.660,00	1	UNITED STATES
	IMPORTACIÓN	40	784.151,25	9	UNITED STATES, SPAIN, GERMANY
2020	IMPORTACIÓN	12	340.617,86	9	GERMANY, SPAIN, ITALY
2019	IMPORTACIÓN	27	1.279.079,67	9	UNITED STATES, CHINA, SPAIN

Resumen por Meses

Actividad	Ejercicio	Mes	Número de Operaciones	Importe USD *	N° Países	3 países con mayor número de operaciones	
EXPORTACIÓN	2021	NOVIEMBRE	1	10.660,00	1	UNITED STATES	
IMPORTACIÓN	2022	DICIEMBRE	1	105.796,30	1	GERMANY	
		NOVIEMBRE	2	6.719,34	2	UNITED KINGDOM, UNITED STATES	
		OCTUBRE	3	139.403,76	1	UNITED STATES	
		SETIEMBRE	4	35.014,67	4	CZECH REPUBLIC, SPAIN, JAPAN	
		JULIO	2	13.677,96	3	CHINA, SPAIN, UNITED STATES	
		JUNIO	1	223.037,04	1	CHINA	
		ABRIL	2	17.539,02	1	UNITED STATES	
		FEBRERO	1	4.550,53	1	UNITED STATES	
		ENERO	4	45.548,53	2	UNITED STATES, SPAIN	
		2021	NOVIEMBRE	4	11.197,33	3	GERMANY, JAPAN, UNITED STATES
			OCTUBRE	1	11.815,94	1	UNITED STATES
			SETIEMBRE	3	33.296,84	3	CHINA, SPAIN, JAPAN
			AGOSTO	6	229.406,51	5	UNITED STATES, SPAIN, JAPAN
			JULIO	5	77.036,37	3	UNITED STATES, SPAIN, TURKEY
			JUNIO	7	85.615,18	2	UNITED STATES, SPAIN
			ABRIL	4	165.483,87	3	SPAIN, UNITED STATES, AUSTRIA
	MARZO		8	148.552,45	7	UNITED STATES, AUSTRIA, CHINA	
	2020	FEBRERO	2	21.746,77	1	UNITED STATES	
		DICIEMBRE	2	72.717,05	2	BELGIUM, SPAIN	
		NOVIEMBRE	1	7.502,63	1	SPAIN	
		OCTUBRE	2	151.228,08	2	GERMANY, UNITED STATES	
		JULIO	2	26.774,64	3	FRANCE, ITALY, SLOVAKIA	
		MARZO	1	11.618,00	2	GERMANY, ITALY	
		FEBRERO	4	70.777,45	6	UNITED STATES, CHINA, GERMANY	
		2019	DICIEMBRE	2	6.957,74	2	SPAIN, FRANCE
	NOVIEMBRE		2	2.498,21	1	UNITED STATES	
	OCTUBRE		1	3.115,65	1	UNITED STATES	
	SETIEMBRE		2	99.755,65	3	CHINA, CZECH REPUBLIC, UNITED STATES	
	AGOSTO		3	52.441,44	3	FRANCE, UNITED STATES, SPAIN	
	JULIO		1	1.351,93	1	UNITED KINGDOM	
	JUNIO		2	87.163,88	3	BELGIUM, FRANCE, UNITED STATES	
	MAYO		3	40.981,86	2	SPAIN, CHINA	
ABRIL	4		585.179,31	5	UNITED STATES, CHINA, GERMANY		
MARZO	1		3.321,58	1	GERMANY		
FEBRERO	2		374.827,99	2	CHINA, MALAYSIA		
ENERO	4		21.484,43	3	CHINA, SPAIN, UNITED STATES		

PUBLICACIÓN DIARIO "EL PERUANO"

Reporte Otros Créditos

Institución	JUL 2022		AGO 2022		SET 2022		OCT 2022		NOV 2022		DIC 2022	
	Monto *	Dias V.	Monto *	Dias V.	Monto *	Dias V.	Monto *	Dias V.	Monto *	Dias V.	Monto *	Dias V.
Institución	ENE 2022		FEB 2022		MAR 2022		ABR 2022		MAY 2022		JUN 2022	
	Monto *	Dias V.	Monto *	Dias V.	Monto *	Dias V.	Monto *	Dias V.	Monto *	Dias V.	Monto *	Dias V.

Reporte Otros Créditos por entidades

Sin Información