



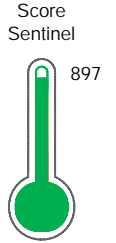
Reporte de Deudas

El reporte contiene solo los títulos seleccionados

- Información General
- Consulta Rápida
- Principales Acreedores
- Detalle Variación
- Posición Histórica
- Gráficos
- Rep. Vencidos
- Rep. SBS/Microf.
- SBS/Microf. Entidades
- Rectificaciones SBS
- Avalados/Avalistas
- Hechos de Importancia
- Documentos CCL
- Detalle de Vencidos
- Comercio Exterior
- Otros Créditos
- Otros Créd. Entidades
- Otros Rep. Negativos

RUC 20563732416 - GRUPO EMPRESARIAL CORINA SOCIEDAD ANONIMA CERRADA - G.E. CORINA S.A.C.

Fecha Proceso	Tipo Doc.	N. Doc.	Nota	Deuda Total *	Var.	Actual	Previo	12m
22/12/2023	RUC	20563732416	0.000	10.533.958,72		●	●	●



Excelente Puntaje

*** La persona consultada cuenta con los siguientes créditos e indicadores.**

Es Aval

Está Avalado

Sentinel Sabio

Bancarizado: SI

Recomendación de Sentinel Sabio

Evaluación Crediticia



APROBAR
Producto Genérico

Detalle:

- Cumple con todas las reglas de evaluación

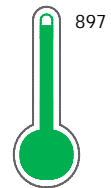
Cuota Estimada Mensual

S/ 471437,



Score Sentinel

Nivel de Riesgo



Excelente Puntaje

Recomendación:

Estadísticamente, en este nivel de score, 3 de 100 empresas podrían caer en incumplimiento en los próximos 12 meses

Información General

Datos Principales

21/12/2023: Última actualización de información reportada por SUNAT

Razón Social:	GRUPO EMPRESARIAL CORINA SOCIEDAD ANONIMA CERRADA - G.E. CORINA S.A.C.		
Nombre Comercial:	-		
Tipo de Contribuyente:	SOCIEDAD ANONIMA CERRADA		
Estado de Contribuyente:	ACTIVO	Condición del Contribuyente:	HABIDO
Inicio de Actividades:	20/08/2014		
Tamaño contribuyente:	PRINCIPAL	Dependencia:	INTENDENCIA LIMA PRICO
Actividad Económica Principal	TRANSPORTE DE CARGA POR CARRETERA.		
Actividad Económica Secundaria 1	TRANSPORTE DE CARGA POR CARR	Actividad Económica Secundaria 2	OTRAS ACTIVIDAD.ENTRETENIMIENTO
Fecha Inscripción RRPP:	08/07/2014	Número de Partida Registral:	-
Folio:	-	Asiento:	-

Agente de retención

Direcciones Registradas

Dirección	Fuente
MZA. K LTE. 8A A.F. LA CAPITANA LURIGANCHO - LIMA - LIMA	SUNAT - DOMICILIO FISCAL
CALLE ANCON NRO. 150 URBANIZACION EL SOL DE LA MOLINA ET. T LA MOLINA - LIMA - LIMA	SUNAT - OF.ADMINIST.
AVENIDA DE LA CULTURA NRO. 701 INT. H-29 ASC. EL SAPOTAL ET. DOS SANTA ANITA - LIMA - LIMA	SUNAT - L. COMERCIAL
CARRETERA CANTA INT. 1076 LTE. 9D LOT. SANTA ROSA DE QUIVES SANTA ROSA DE QUIVES - CANTA - LIMA (CARRETERA A CANTA - SANTA ROSA DE QUIVES)	SUNAT - L. COMERCIAL
ZONA NRO. 7 OTR. PARCELA B SANTA ROSA - LIMA - LIMA (ZONA 7 PANAMERICANA NORTE KM 4200)	SUNAT - S.PRODUCTIVA

Representantes Legales

Nro Documento	Nombre de Representante	Act	Pre	12m	Fecha desde que ocupa Cargo	Cargo
31167405	QUINTANA ORTIZ LEONIDAS	<input checked="" type="checkbox"/>	<input checked="" type="checkbox"/>	<input checked="" type="checkbox"/>	08/07/2014	GERENTE GENERAL

Empresas Relacionadas a:

QUINTANA ORTIZ LEONIDAS

Ruc	Razón Social	Semáforos			Fecha desde que ocupa Cargo	Cargo	Estado
		Act	Pre	12m			
20164647839	AGROCENTRAL SRL	<input type="checkbox"/>	<input type="checkbox"/>	<input type="checkbox"/>	02/08/1993	GERENTE	BAJA DE OFICIO
20263565712	DISTRIBUCIONES QUINTANA SOCIEDAD ANONIMA CERRADA	<input checked="" type="checkbox"/>	<input checked="" type="checkbox"/>	<input checked="" type="checkbox"/>	22/01/2020	GERENTE GENERAL	ACTIVO
20378289042	FISHING WORLD SOCIEDAD ANONIMA	<input type="checkbox"/>	<input type="checkbox"/>	<input type="checkbox"/>	21/10/1997	DIRECTOR	BAJA DE OFICIO
20380578043	NEGOCIACIONES Y MOLINO PERALTA SRL	<input type="checkbox"/>	<input type="checkbox"/>	<input type="checkbox"/>	20/01/1998	GERENTE GENERAL	BAJA DE OFICIO
20605998802	ANIMAL FOODS PERU (AFP) E.I.R.L.	<input type="checkbox"/>	<input type="checkbox"/>	<input type="checkbox"/>	24/02/2020	TITULAR-GERENTE	ACTIVO

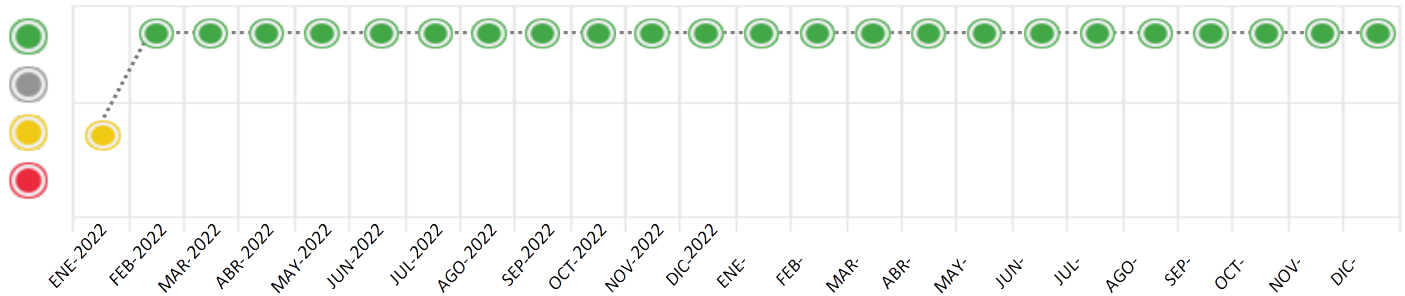
Consulta Rápida

Documento de identidad consultado

Fecha Proceso	Tipo Doc.	N. Doc.	Nombre o Raz. Social	Nota	Deuda Total *	Var.	Actual	Previo	12m
22/12/2023	RUC	20563732416	GRUPO EMPRESARIAL CORINA SOCIEDAD ANONIMA CERRADA - G	0.000	10.533.958,72				

Montos expresados en unidades de soles*

Semáforos de los últimos 24 meses



Semáforo	Descripción
	No registra información de deudas
	Minimo Riesgo: Sin deudas vencidas
	Mediano Riesgo: Deudas con poco atraso*
	Alto Riesgo: Deudas con atraso significativo*

*Semáforo deuda menor: Deuda vencida menor S/ 100 personas naturales o menor S/ 500 personas jurídicas

Verde: 0 <= Sem. < 0,001
 Amarillo: 0,001 <= Sem. <= 2
 Rojo: 2 < Sem. <= 6

Variación	Descripción
	Variación Negativa: La nueva información reportada ha incrementado tu riesgo crediticio
	Variación Positiva: La nueva información ha mejorado tu posición de riesgo
	Variación Porcentual Positiva: El monto total reportado por la SBS/Microfinanzas o número de instituciones financieras ha aumentado
	Variación Porcentual Negativa: El monto total reportado por la SBS/Microfinanzas o número de instituciones financieras ha disminuido
	Aproximadamente igual o igual

Detalle de la deuda SBS/Microfinanzas

Entidad	Deuda Anterior			Deuda a DIC 2023				Rect. (1)	Disc.
	JUN 2023	SET 2023	NOV 2023	Fecha Inf.	Calif. (2)	Monto *	Días Venc.		
	10.356.751,07	9.963.643,75	10.700.164,00	30/11/2023	NOR	0			
	546.380,99	184.750,00	0,00	30/11/2023	SCAL	0			
TOTAL	10.903.132,06	10.148.393,75	10.700.164,00			10.533.958,72			

(1) Ver detalle en el cuadro de Rectificaciones SBS

(2) NOR: Normal, CPP: Con Problemas Potenciales, DEF: Deficiente, DUD: Dudoso, PER: Pérdida, SCAL: Sin Calificación

Detalle de la deuda de Otros Créditos

Entidad	Deuda Anterior			Deuda a DIC 2023				Disc.
	JUN 2023	SET 2023	NOV 2023	Fecha Inf.	Calif. (2)	Monto	Días Venc.	
TOTAL								

(2) NOR: Normal, CPP: Con Problemas Potenciales, DEF: Deficiente, DUD: Dudoso, PER: Pérdida, SCAL: Sin Calificación

Detalle de vencidos

# Doc	Fuente - Acreedor	Monto *	Días Venc.
-------	-------------------	---------	------------

Utilización de Líneas de Crédito

Instituciones	**	Línea Aprobada	Línea No Utilizada	Línea Utilizada	% L. Ut.
TOTAL					0%

**Tipo de Crédito

Principales Acreedores

Montos expresados en unidades de soles*

Resumen de Deudas

Descripción de la Deuda	Monto *	Días
Deuda total SBS al 30/11/2023	10.533.958,72	
% Calificación normal	100,00	
Peor Calificación (2)	NOR	
Otros Créditos	0,00	****

Detalle de deuda SBS/Microfinanzas

Institución SBS	Calif. (2)	Saldo *	% Ven.	Días Venc.	Rect.(1)
BBVA	NOR	10.533.958,72	0,00		
BCP	SCAL	0,00	0,00		
Deuda Total SBS/MicroFinanzas		10.533.958,72	0		

Detalle de Riesgos SBS/Microfinanzas

Concepto	Saldo *
Deuda Directa	10.533.958,72
Deuda Indirecta	0,00
Deuda Castigada	0,00
Deuda Total SBS/MicroFinanzas	10.533.958,72
Línea Tarj.Cred. No utilizada	0,00
Total Riesgo SBS/MicroFinanzas	10.533.958,72

Detalle de deuda Otros Créditos

Empresa	Calif. (2)	Saldo *	% Ven.	Días Venc.	Disc.
Deuda Total Otros Créditos		0,00	0		

Detalle de vencidos

# Doc	Fuente - Acreedor	Monto *	Días Venc.
-------	-------------------	---------	------------

Detalle Variación

Montos expresados en unidades de soles*

Resumen de la variación

Descripción de la deuda	23/11/2023	22/12/2023	Variación
Score	0.000	0.000	0.000
Nro. Entidades SBS/Microf.	2	2	0
Riesgo Total SBS/Microf. *	10.700.164,00	10.533.958,72	
Deuda Directa	10.700.164,00	10.533.958,72	-166.205,28
Deuda Indirecta	0,00	0,00	0,00
Deuda Castigada	0,00	0,00	0,00

Variación del Riesgo Total SBS/Microf. *	Antes	22/12/2023	Variación
Último Mes	10.700.164,00	10.533.958,72	-166.205,28
Último Trimestre	10.148.393,75	10.533.958,72	385.564,97
Último Semestre	10.903.132,06	10.533.958,72	-369.173,34
Último Año	12.068.266,93	10.533.958,72	-1.534.308,21

Calificación SBS/Microf.	23/11/2023	22/12/2023	Variación
% NOR (Normal)	100.00	100.00	0.00
% CPP (Con Problemas Potenciales)	0.00	0.00	0.00
% DEF (Deficiente)	0.00	0.00	0.00
% DUD (Dudoso)	0.00	0.00	0.00
% PER (Pérdida)	0.00	0.00	0.00

Deuda vencida *	23/11/2023	22/12/2023	Variación
Total deuda vencida	0,00	0,00	0,00
Deuda por Otros Créditos *	23/11/2023	22/12/2023	Variación



Total deuda otros créditos	0,00	0,00	0,00
----------------------------	------	------	------

Detalle de la variación			
Fuente - Acreedor *	23/11/2023	22/12/2023	Variación

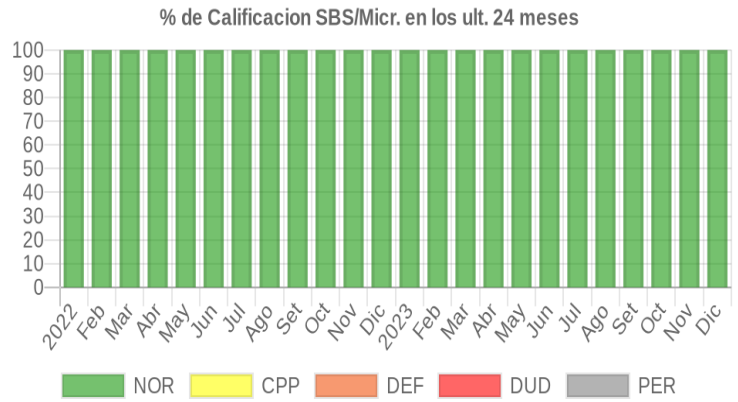
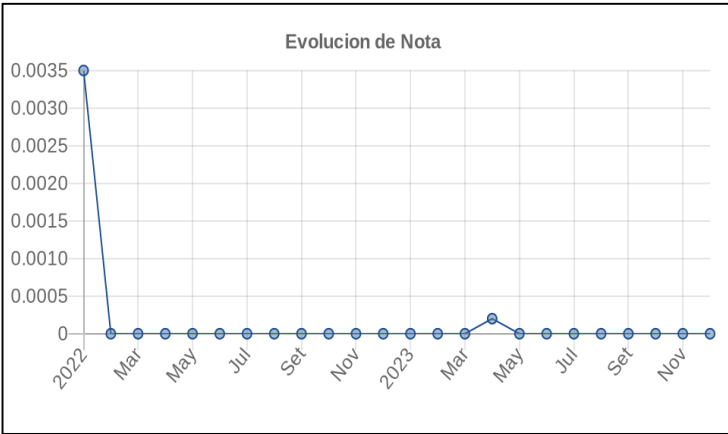
Posición Histórica

Montos expresados en unidades de soles*

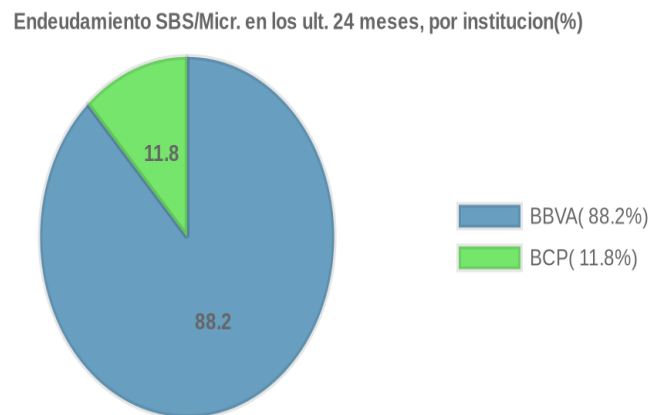
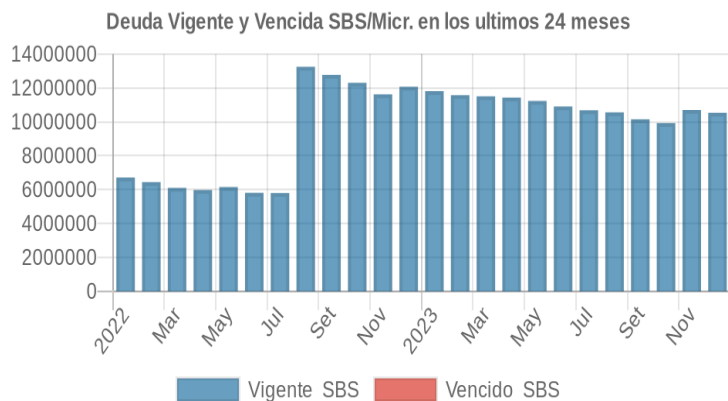
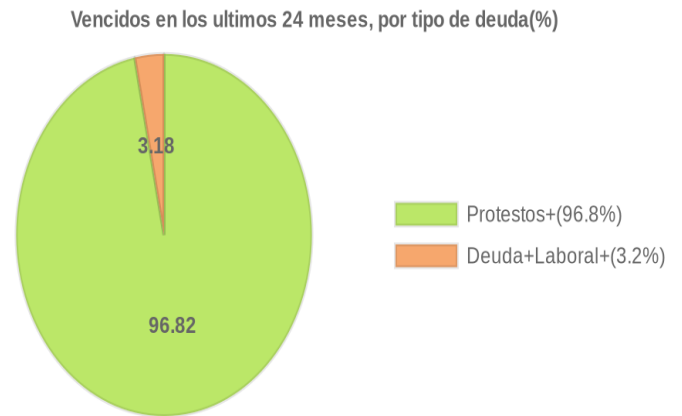
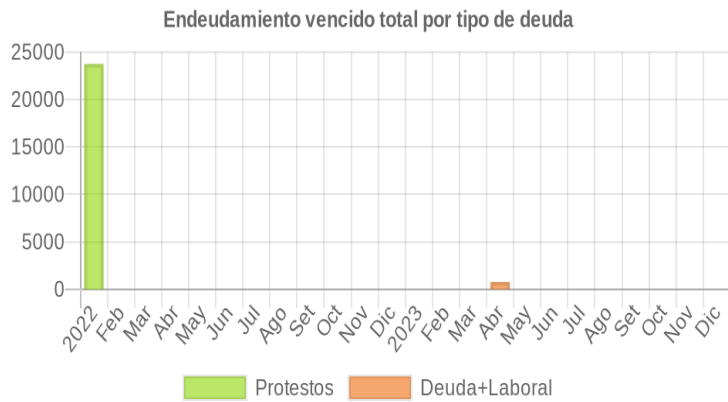
Fecha de Proceso	Sema. Actual	Sem. Riesgo	Var.	Superintendencia de Banca y Seguros (SBS/Microfinan.)				Otros Créditos	Otros Vencidos *				Ctas. Cerr./Anu.		Otros Repor. Negati.		
				# Enti.	Deuda Total *	% Cali. normal	Peor Califi.(2)		Deuda Vencida *	Protestos	Docs. Impagos	Deuda Tributaria	Deuda Laboral	Cta. Cte.		Tar. Créd.	
22/12/2023	●	0.000	☰	2	10.533.958,72	100.00	NOR	0,00	0,00	0,00	0,00	0,00	0,00	0,00	0	0	0
23/11/2023	●	0.000	☰	2	10.700.164,00	100.00	NOR	0,00	0,00	0,00	0,00	0,00	0,00	0,00	0	0	0
23/10/2023	●	0.000	☰	2	9.925.712,30	100.00	NOR	0,00	0,00	0,00	0,00	0,00	0,00	0,00	0	0	0
21/09/2023	●	0.000	☰	2	10.148.393,75	100.00	NOR	0,00	0,00	0,00	0,00	0,00	0,00	0,00	0	0	0
24/08/2023	●	0.000	☰	2	10.556.479,75	100.00	NOR	0,00	0,00	0,00	0,00	0,00	0,00	0,00	0	0	0
24/07/2023	●	0.000	☰	2	10.681.749,51	100.00	NOR	0,00	0,00	0,00	0,00	0,00	0,00	0,00	0	0	0
22/06/2023	●	0.000	☰	2	10.903.132,06	100.00	NOR	0,00	0,00	0,00	0,00	0,00	0,00	0,00	0	0	0
22/05/2023	●	0.000	☰	2	11.230.378,74	100.00	NOR	0,00	0,00	0,00	0,00	0,00	0,00	0,00	0	0	0
09/05/2023	●	0.000	☰	2	11.429.742,14	100.00	NOR	0,00	0,00	0,00	0,00	0,00	0,00	0,00	0	0	0
24/04/2023	●	0.000	☰	2	11.429.742,14	100.00	NOR	0,00	0,00	0,00	0,00	0,00	0,00	779,35	0	0	0
12/04/2023	●	0.000	☰	2	11.504.492,50	100.00	NOR	0,00	0,00	0,00	0,00	0,00	0,00	779,35	0	0	0
22/03/2023	●	0.000	☰	2	11.504.492,50	100.00	NOR	0,00	0,00	0,00	0,00	0,00	0,00	0,00	0	0	0
21/02/2023	●	0.000	☰	2	11.572.015,80	100.00	NOR	0,00	0,00	0,00	0,00	0,00	0,00	0,00	0	0	0
27/01/2023	●	0.000	☰	2	11.811.899,48	100.00	NOR	0,00	0,00	0,00	0,00	0,00	0,00	0,00	0	0	0
23/01/2023	●	0.000	☰	2	11.811.899,48	100.00	NOR	0,00	0,00	0,00	0,00	0,00	0,00	0,00	0	0	0
22/12/2022	●	0.000	☰	2	12.068.266,93	100.00	NOR	0,00	0,00	0,00	0,00	0,00	0,00	0,00	0	0	0
23/11/2022	●	0.000	☰	2	11.619.004,68	100.00	NOR	0,00	0,00	0,00	0,00	0,00	0,00	0,00	0	0	0
24/10/2022	●	0.000	☰	2	12.301.096,87	100.00	NOR	0,00	0,00	0,00	0,00	0,00	0,00	0,00	0	0	0
22/09/2022	●	0.000	☰	2	12.770.430,23	100.00	NOR	0,00	0,00	0,00	0,00	0,00	0,00	0,00	0	0	0
22/08/2022	●	0.000	☰	2	13.243.580,86	100.00	NOR	0,00	0,00	0,00	0,00	0,00	0,00	0,00	0	0	0
22/07/2022	●	0.000	☰	2	5.799.932,29	100.00	NOR	0,00	0,00	0,00	0,00	0,00	0,00	0,00	0	0	0
23/06/2022	●	0.000	☰	2	5.809.596,35	100.00	NOR	0,00	0,00	0,00	0,00	0,00	0,00	0,00	0	0	0
23/05/2022	●	0.000	☰	2	6.150.805,34	100.00	NOR	0,00	0,00	0,00	0,00	0,00	0,00	0,00	0	0	0
25/04/2022	●	0.000	☰	2	5.977.906,49	100.00	NOR	0,00	0,00	0,00	0,00	0,00	0,00	0,00	0	0	0
22/03/2022	●	0.000	☰	2	6.100.030,03	100.00	NOR	0,00	0,00	0,00	0,00	0,00	0,00	0,00	0	0	0
23/02/2022	●	0.000	☰	2	6.441.012,52	100.00	NOR	0,00	0,00	0,00	0,00	0,00	0,00	0,00	0	0	0
22/02/2022	●	0.000	▲	2	6.713.205,95	100.00	NOR	0,00	0,00	0,00	0,00	0,00	0,00	0,00	0	0	0
24/01/2022	●	0.003	☰	2	6.713.205,95	100.00	NOR	0,00	0,00	23.750,00	0,00	0,00	0,00	0,00	0	0	0
18/01/2022	●	0.003	▼	2	6.761.707,58	100.00	NOR	0,00	0,00	23.750,00	0,00	0,00	0,00	0,00	0	0	0

Gráficos

Montos expresados en unidades de soles*



NOR: Normal, CPP: Con Problemas Potenciales, DEF: Deficiente, DUD: Dudoso, PER: Pérdida, SCAL: Sin Calificación



Reporte de Vencidos

Montos expresados en unidades de soles*

Fuente - Acreedor	SET 2023			OCT 2023			NOV 2023			DIC 2023		
	# Docs.	Monto *	Dias V.	# Docs.	Monto *	Dias V.	# Docs.	Monto *	Dias V.	# Docs.	Monto *	Dias V.
Deuda Laboral												
AFP INTEGRA S A		0,00			0,00			0,00			0,00	
Total	0			0			0			0		

Montos expresados en unidades de soles*

Fuente - Acreedor	MAY 2023			JUN 2023			JUL 2023			AGO 2023		
	# Docs.	Monto *	Dias V.	# Docs.	Monto *	Dias V.	# Docs.	Monto *	Dias V.	# Docs.	Monto *	Dias V.
Deuda Laboral												
AFP INTEGRA S A		0,00	0		0,00			0,00			0,00	
Total	0			0			0			0		

Montos expresados en unidades de soles*

Fuente - Acreedor	ENE 2023			FEB 2023			MAR 2023			ABR 2023		
	# Docs.	Monto *	Dias V.	# Docs.	Monto *	Dias V.	# Docs.	Monto *	Dias V.	# Docs.	Monto *	Dias V.
Deuda Laboral												
AFP INTEGRA S A		0,00			0,00			0,00		1	779,35	51
Total	0			0			0			1	779,35	51

Reporte SBS/Microfinanzas

Montos expresados en unidades de soles*

Última fecha reportada por la SBS : 30/11/2023

ÚLTIMOS 6 MESES		JUL 2023 (SBS: JUN 2023)	AGO 2023 (SBS: JUL 2023)	SET 2023 (SBS: AGO 2023)	OCT 2023 (SBS: SET 2023)	NOV 2023 (SBS: OCT 2023)	DIC 2023 (SBS: NOV 2023)
% Porcentaje de Calificación	NOR (Normal)	100.00	100.00	100.00	100.00	100.00	100.00
	CPP (Con Problemas Pote.)	0.00	0.00	0.00	0.00	0.00	0.00
	DEF (Deficiente)	0.00	0.00	0.00	0.00	0.00	0.00
	DUD (Dudoso)	0.00	0.00	0.00	0.00	0.00	0.00
	PER (Pérdida)	0.00	0.00	0.00	0.00	0.00	0.00

Institución	JUL 2023 (SBS: JUN 2023)		AGO 2023 (SBS: JUL 2023)		SET 2023 (SBS: AGO 2023)		OCT 2023 (SBS: SET 2023)		NOV 2023 (SBS: OCT 2023)		DIC 2023 (SBS: NOV 2023)	
	Monto *	Dias V.	Monto *	Dias V.	Monto *	Dias V.	Monto *	Dias V.	Monto *	Dias V.	Monto *	Dias V.
BBVA	10.229.672,64		10.106.402,88		9.963.643,75		9.925.712,30		10.700.164,00		10.533.958,72	
BCP	452.076,87		450.076,87		184.750,00		0,00		0,00		0,00	
TOTAL	10.681.749,51		10.556.479,75		10.148.393,75		9.925.712,30		10.700.164,00		10.533.958,72	

Última fecha reportada por la SBS : 30/11/2023

Operación	JUL 2023 (SBS: JUN 2023)		AGO 2023 (SBS: JUL 2023)		SET 2023 (SBS: AGO 2023)		OCT 2023 (SBS: SET 2023)		NOV 2023 (SBS: OCT 2023)		DIC 2023 (SBS: NOV 2023)	
	Monto *	Dias V.	Monto *	Dias V.	Monto *	Dias V.	Monto *	Dias V.	Monto *	Dias V.	Monto *	Dias V.
RESUMEN												
- Total Deuda	10.681.749,51		10.556.479,75		10.148.393,75		9.925.712,30		10.700.164,00		10.533.958,72	
- Línea No Utilizada	544.200,00		541.200,00		369.500,00		379.300,00					
- Garantías	30.933.551,00		30.288.411,00		29.610.425,00		29.499.281,00		29.112.985,00		28.868.294,00	
CREDITOS DIRECTOS												
- CRÉDITOS VIGENTES	10.641.749,51		10.516.479,75		10.148.393,75		9.925.712,30		10.700.164,00		10.533.958,72	
-- GranE:Préstamos	1.105.116,87		1.099.516,87		849.850,00		682.740,00		1.650.340,00		1.606.480,00	
--- Revolventes	653.040,00		649.440,00		665.100,00		682.740,00		1.650.340,00		1.606.480,00	
--- NoRevolventes	452.076,87		450.076,87		184.750,00							
-- GranE:ArrendamientoFinanc	9.536.632,64		9.416.962,88		9.298.543,75		9.242.972,30		9.049.824,00		8.927.478,72	
CREDITOS INDIRECTOS												
- CartasFianzaOtorgadas	40.000,00		40.000,00									
LINEA NO UTIL. Y CRED. NO DESEMB.												

- LinCredDescuentos	544.200,00	541.200,00	369.500,00	379.300,00		
GARANTIAS						
- GARANTIAS RECIBIDAS	30.933.551,56	30.288.412,04	29.610.425,60	29.499.281,70	29.112.985,10	28.868.294,54
-- Gob. Nacional Reactiva Perú	80.350,18	80.350,18	2,00	1,00	1,00	1,00
-- OtrasGtiasNoPref	11.417.136,10	11.013.336,10	11.013.336,10	11.013.336,10	11.013.336,10	11.013.336,10
-- GtiasNoPref(AvalyFianza)	19.436.065,28	19.194.725,76	18.597.087,50	18.485.944,60	18.099.648,00	17.854.957,44
- PROGRAMA REACTIVA PERU	89.276,87	89.276,87				

Montos expresados en unidades de soles*

Última fecha reportada por la SBS : 30/11/2023

6 MESES ANTERIORES		ENE 2023 (SBS: DIC 2022)	FEB 2023 (SBS: ENE 2023)	MAR 2023 (SBS: FEB 2023)	ABR 2023 (SBS: MAR 2023)	MAY 2023 (SBS: ABR 2023)	JUN 2023 (SBS: MAY 2023)
% Porcentaje	NOR (Normal)	100.00	100.00	100.00	100.00	100.00	100.00
de	CPP (Con Problemas Pote.)	0.00	0.00	0.00	0.00	0.00	0.00
Calificación	DEF (Deficiente)	0.00	0.00	0.00	0.00	0.00	0.00
	DUD (Dudoso)	0.00	0.00	0.00	0.00	0.00	0.00
	PER (Pérdida)	0.00	0.00	0.00	0.00	0.00	0.00

Institución	ENE 2023 (SBS: DIC 2022)		FEB 2023 (SBS: ENE 2023)		MAR 2023 (SBS: FEB 2023)		ABR 2023 (SBS: MAR 2023)		MAY 2023 (SBS: ABR 2023)		JUN 2023 (SBS: MAY 2023)	
	Monto *	Dias V.	Monto *	Dias V.	Monto *	Dias V.	Monto *	Dias V.	Monto *	Dias V.	Monto *	Dias V.
BBVA	10.966.443,93		10.859.655,69		10.735.120,04		10.607.907,48		10.546.756,59		10.356.751,07	
BCP	845.455,55		712.360,11		769.372,46		821.834,66		683.622,15		546.380,99	
TOTAL	11.811.899,48		11.572.015,80		11.504.492,50		11.429.742,14		11.230.378,74		10.903.132,06	

Última fecha reportada por la SBS : 30/11/2023

Operación	ENE 2023 (SBS: DIC 2022)		FEB 2023 (SBS: ENE 2023)		MAR 2023 (SBS: FEB 2023)		ABR 2023 (SBS: MAR 2023)		MAY 2023 (SBS: ABR 2023)		JUN 2023 (SBS: MAY 2023)	
	Monto *	Dias V.	Monto *	Dias V.	Monto *	Dias V.	Monto *	Dias V.	Monto *	Dias V.	Monto *	Dias V.
RESUMEN												
- Total Deuda	11.811.899,48		11.572.015,80		11.504.492,50		11.429.742,14		11.230.378,74		10.903.132,06	
- Línea No Utilizada	572.100,00		577.200,00		570.900,00		564.300,00		557.250,00		551.850,00	
- Garantías	12.178.046,00		32.312.291,00		32.338.981,00		32.352.101,00		31.745.658,00		31.254.731,00	
CREDITOS DIRECTOS												
- CRÉDITOS VIGENTES	11.771.899,48		11.532.015,80		11.464.492,50		11.389.742,14		11.190.378,74		10.863.132,06	
-- GranE:Préstamos	1.531.975,55		1.405.000,11		1.454.452,46		1.498.994,66		1.352.322,15		1.208.600,99	
--- Revolventes	686.520,00		692.640,00		685.080,00		677.160,00		668.700,00		662.220,00	
--- NoRevolventes	845.455,55		712.360,11		769.372,46		821.834,66		683.622,15		546.380,99	
-- GranE:ArrendamientoFinanc	10.239.923,93		10.127.015,69		10.010.040,04		9.890.747,48		9.838.056,59		9.654.531,07	
CREDITOS INDIRECTOS												
- CartasFianzaOtorgadas	40.000,00		40.000,00		40.000,00		40.000,00		40.000,00		40.000,00	
LINEA NO UTIL. Y CRED. NO DESEMB.												
- LinCredDescuentos	572.100,00		577.200,00		570.900,00		564.300,00		557.250,00		551.850,00	
GARANTIAS												
- GARANTIAS RECIBIDAS	12.178.046,10		32.312.291,58		32.338.981,40		32.352.102,25		31.745.659,22		31.254.732,13	
-- Gob. Nacional Reactiva Perú	760.910,00		641.124,10		521.165,22		401.071,19		280.909,94		160.633,89	
-- OtrasGtiasNoPref	11.417.136,10		11.417.136,10		11.417.136,10		11.417.136,10		11.417.136,10		11.417.136,10	
-- GtiasNoPref(AvalyFianza)			20.254.031,38		20.400.680,08		20.533.894,96		20.047.613,18		19.676.962,14	
- PROGRAMA REACTIVA PERU	845.455,55		712.360,11		579.072,46		445.634,66		312.122,15		178.480,99	

Reporte SBS/Microfinanzas por entidades

Reportado por : BBVA

Última fecha reportada por la SBS : 30/11/2023

Operación	JUL 2023 (SBS: JUN2023)		AGO 2023 (SBS: JUL2023)		SET 2023 (SBS: AGO2023)		OCT 2023 (SBS: SET2023)		NOV 2023 (SBS: OCT2023)		DIC 2023 (SBS: NOV2023)	
	Monto *	Dias V.	Monto *	Dias V.	Monto *	Dias V.	Monto *	Dias V.	Monto *	Dias V.	Monto *	Dias V.
Calificación (2)	NOR		NOR		NOR		NOR		NOR		NOR	
RESUMEN												
- Total Deuda	10.229.672,64		10.106.402,88		9.963.643,75		9.925.712,30		10.700.164,00		10.533.958,72	
- Línea No Utilizada	362.800,00		360.800,00		369.500,00		379.300,00					
- Garantías	30.490.401,00		29.847.261,00		29.610.423,00		29.499.280,00		29.112.984,00		28.868.293,00	



CREDITOS DIRECTOS						
- CREDITOS VIGENTES	10.189.672,64	10.066.402,88	9.963.643,75	9.925.712,30	10.700.164,00	10.533.958,72
-- GranE:Préstamos	653.040,00	649.440,00	665.100,00	682.740,00	1.650.340,00	1.606.480,00
--- Revolventes	653.040,00	649.440,00	665.100,00	682.740,00	1.650.340,00	1.606.480,00
-- GranE:ArrendamientoFinanc	9.536.632,64	9.416.962,88	9.298.543,75	9.242.972,30	9.049.824,00	8.927.478,72
CREDITOS INDIRECTOS						
- CartasFianzaOtorgadas	40.000,00	40.000,00				
LINEA NO UTIL. Y CRED. NO DESEMB.						
- LinCredDescuentos	362.800,00	360.800,00	369.500,00	379.300,00		
GARANTIAS						
- GARANTIAS RECIBIDAS	30.490.401,38	29.847.261,86	29.610.423,60	29.499.280,70	29.112.984,10	28.868.293,54
-- OtrasGtiasNoPref	11.417.136,10	11.013.336,10	11.013.336,10	11.013.336,10	11.013.336,10	11.013.336,10
- GtiasNoPref(AvalyFianza)	19.073.265,28	18.833.925,76	18.597.087,50	18.485.944,60	18.099.648,00	17.854.957,44

Última fecha reportada por la SBS : 30/11/2023

Operación	ENE 2023 (SBS: DIC2022)		FEB 2023 (SBS: ENE2023)		MAR 2023 (SBS: FEB2023)		ABR 2023 (SBS: MAR2023)		MAY 2023 (SBS: ABR2023)		JUN 2023 (SBS: MAY2023)	
	Monto *	Dias V.	Monto *	Dias V.	Monto *	Dias V.	Monto *	Dias V.	Monto *	Dias V.	Monto *	Dias V.
Calificación (2)	NOR		NOR		NOR		NOR		NOR		NOR	
RESUMEN												
- Total Deuda	10.966.443,93		10.859.655,69		10.735.120,04		10.607.907,48		10.546.756,59		10.356.751,07	
- Línea No Utilizada	381.400,00		384.800,00		380.600,00		376.200,00		371.500,00		367.900,00	
- Garantías	11.417.136,00		31.671.167,00		31.437.216,00		31.198.630,00		31.093.249,00		30.726.198,00	
CREDITOS DIRECTOS												
- CREDITOS VIGENTES	10.926.443,93		10.819.655,69		10.695.120,04		10.567.907,48		10.506.756,59		10.316.751,07	
-- GranE:Préstamos	686.520,00		692.640,00		685.080,00		677.160,00		668.700,00		662.220,00	
--- Revolventes	686.520,00		692.640,00		685.080,00		677.160,00		668.700,00		662.220,00	
-- GranE:ArrendamientoFinanc	10.239.923,93		10.127.015,69		10.010.040,04		9.890.747,48		9.838.056,59		9.654.531,07	
CREDITOS INDIRECTOS												
- CartasFianzaOtorgadas	40.000,00		40.000,00		40.000,00		40.000,00		40.000,00		40.000,00	
LINEA NO UTIL. Y CRED. NO DESEMB.												
- LinCredDescuentos	381.400,00		384.800,00		380.600,00		376.200,00		371.500,00		367.900,00	
GARANTIAS												
- GARANTIAS RECIBIDAS	11.417.136,10		31.671.167,48		31.437.216,18		31.198.631,06		31.093.249,28		30.726.198,24	
-- OtrasGtiasNoPref	11.417.136,10		11.417.136,10		11.417.136,10		11.417.136,10		11.417.136,10		11.417.136,10	
- GtiasNoPref(AvalyFianza)			20.254.031,38		20.020.080,08		19.781.494,96		19.676.113,18		19.309.062,14	

Reportado por : BCP

Última fecha reportada por la SBS : 30/11/2023

Operación	JUL 2023 (SBS: JUN2023)		AGO 2023 (SBS: JUL2023)		SET 2023 (SBS: AGO2023)		OCT 2023 (SBS: SET2023)		NOV 2023 (SBS: OCT2023)		DIC 2023 (SBS: NOV2023)	
	Monto *	Dias V.	Monto *	Dias V.	Monto *	Dias V.	Monto *	Dias V.	Monto *	Dias V.	Monto *	Dias V.
Calificación (2)	NOR		NOR		NOR		SCAL		SCAL		SCAL	
RESUMEN												
- Total Deuda	452.076,87		450.076,87		184.750,00							
- Línea No Utilizada	181.400,00		180.400,00									
- Garantías	443.150,00		441.150,00		2,00		1,00		1,00		1,00	
CREDITOS DIRECTOS												
- CRÉDITOS VIGENTES	452.076,87		450.076,87		184.750,00							
-- GranE:Préstamos	452.076,87		450.076,87		184.750,00							
--- NoRevolventes	452.076,87		450.076,87		184.750,00							
LINEA NO UTIL. Y CRED. NO DESEMB.												
- LinCredDescuentos	181.400,00		180.400,00									
GARANTIAS												
- GARANTIAS RECIBIDAS	443.150,18		441.150,18		2,00		1,00		1,00		1,00	
-- Gob. Nacional Reactiva Perú	80.350,18		80.350,18		2,00		1,00		1,00		1,00	
- GtiasNoPref(AvalyFianza)	362.800,00		360.800,00									
- PROGRAMA REACTIVA PERU	89.276,87		89.276,87									

Última fecha reportada por la SBS : 30/11/2023

Operación	ENE 2023 (SBS: DIC2022)		FEB 2023 (SBS: ENE2023)		MAR 2023 (SBS: FEB2023)		ABR 2023 (SBS: MAR2023)		MAY 2023 (SBS: ABR2023)		JUN 2023 (SBS: MAY2023)	
	Monto *	Dias V.	Monto *	Dias V.	Monto *	Dias V.	Monto *	Dias V.	Monto *	Dias V.	Monto *	Dias V.
Calificación (2)	NOR		NOR		NOR		NOR		NOR		NOR	
RESUMEN												



- Total Deuda	845.455,55	712.360,11	769.372,46	821.834,66	683.622,15	546.380,99
- Línea No Utilizada	190.700,00	192.400,00	190.300,00	188.100,00	185.750,00	183.950,00
- Garantías	760.910,00	641.124,00	901.765,00	1.153.471,00	652.409,00	528.533,00
CREDITOS DIRECTOS						
- CRÉDITOS VIGENTES	845.455,55	712.360,11	769.372,46	821.834,66	683.622,15	546.380,99
-- GranE: Préstamos	845.455,55	712.360,11	769.372,46	821.834,66	683.622,15	546.380,99
--- NoRevolventes	845.455,55	712.360,11	769.372,46	821.834,66	683.622,15	546.380,99
LINEA NO UTIL. Y CRED. NO DESEMB.						
- LinCredDescuentos	190.700,00	192.400,00	190.300,00	188.100,00	185.750,00	183.950,00
GARANTIAS						
- GARANTIAS RECIBIDAS	760.910,00	641.124,10	901.765,22	1.153.471,19	652.409,94	528.533,89
-- Gob. Nacional Reactiva Perú	760.910,00	641.124,10	521.165,22	401.071,19	280.909,94	160.633,89
-- GtíasNoPref(AvalyFianza)			380.600,00	752.400,00	371.500,00	367.900,00
- PROGRAMA REACTIVA PERU	845.455,55	712.360,11	579.072,46	445.634,66	312.122,15	178.480,99

Rectificaciones SBS

Entidad	Periodo SBS	Cuenta	Concepto Rectificación	Dice	Debe Decir
---------	-------------	--------	------------------------	------	------------

Aval/Codeudor

Montos expresados en unidades de soles*

Es Avalista de:			Información reportada por la SBS al 30/09/2023		
Tipo Doc	Nro Documento	Nombre/Razón Social	Act	Pre	12m
RUC	20263565712	DISTRIBUCIONES QUINTANA SOCIEDAD ANONIMA CERRADA			
Institución SBS		Calif. (2)		Saldo *	
BANCO BBVA PERÚ		NOR		851.697,55	

Montos expresados en unidades de soles*

Quiénes lo Avalan:			Información reportada por la SBS al 30/09/2023		
Tipo Doc	Nro Documento	Nombre/Razón Social	Act	Pre	12m
DNI	31167405	QUINTANA ORTIZ LEONIDAS			
Institución SBS		Calif. (2)		Saldo *	
BANCO BBVA PERÚ		NOR		9.242.972,30	
RUC	20263565712	DISTRIBUCIONES QUINTANA SOCIEDAD ANONIMA CERRADA			
Institución SBS		Calif. (2)		Saldo *	
BANCO BBVA PERÚ		NOR		9.242.972,30	

Montos expresados en unidades de soles*

Es Avalista de:			Información Reportada por Entidades de Microfinanzas / Otros Créditos		
Tipo Doc	Nro Documento	Nombre/Razón Social	Act	Pre	12m

Montos expresados en unidades de soles*

Quiénes lo Avalan:			Información Reportada por Entidades de Microfinanzas / Otros Créditos		
Tipo Doc	Nro Documento	Nombre/Razón Social	Act	Pre	12m

Documentos Protestados como Deudor/Aceptante

Montos expresados en unidades*

Reportado por la Cámara de Comercio de Lima (CCL)

Documentos Protestados sin Regularizar

	# Doc	Monto (S/) *	Max Días Venc.
Total:	0	0,00	

Tipo de Cambio 3.709

Nro. Secuencia	Tip. Reg.	Acreedor/Girador	Tipo Doc.	Moneda	Monto *	Monto * (S/)	Boletín	F. Protesto	F. Venc.	Días Venc.
----------------	-----------	------------------	-----------	--------	---------	--------------	---------	-------------	----------	------------

**PR: Protestos, CJ: Cobranza Judicial, MO: Moras, PP: Procesos Penales

Montos expresados en unidades*

Reportado por la Cámara de Comercio de Lima (CCL)

Documentos Protestados Regularizados

	# Doc	Monto (S/) *
Total:	1	23.750,00

Nro. Secuencia	Tip. Reg.	Acreedor/Girador	Tipo Doc.	Moneda	Monto *	Monto * (S/)	Boletín	F. Protesto	F. Venc.	F. Reg
6492046	PR	AQUAPRO PERU E.I.R.L.	LET	S/.	23.750,00	23.750,00	12/2021	28/12/2021	/ /	14/02/2022

**PR: Protestos, CJ: Cobranza Judicial, MO: Moras, PP: Procesos Penales

Documentos Protestados como Acreedor/Girador

Montos expresados en unidades*

Reportado por la Cámara de Comercio de Lima (CCL)

Documentos Protestados sin Regularizar

	# Doc	Monto (S/) *	Max Días Venc.
Total:	0	0,00	

Tipo de Cambio 3.709

Nro. Secuencia	Tip. Reg.	Deudor/Aceptante	Tipo Doc.	Moneda	Monto *	Monto * (S/)	Boletín	F. Protesto	F. Venc.	Días Venc.
----------------	-----------	------------------	-----------	--------	---------	--------------	---------	-------------	----------	------------

**PR: Protestos, CJ: Cobranza Judicial, MO: Moras, PP: Procesos Penales

Montos expresados en unidades*

Reportado por la Cámara de Comercio de Lima (CCL)

Documentos Protestados Regularizados

	# Doc	Monto (S/) *
Total:	2	16.505,00

Nro. Secuencia	Tip. Reg.	Deudor/Aceptante	Tipo Doc.	Moneda	Monto *	Monto * (S/)	Boletín	F. Protesto	F. Venc.	F. Reg
6527969	PR	RASIL SRL	LET	S/.	4.050,00	4.050,00	08/2022	18/08/2022	03/08/2022	14/02/2023

**PR: Protestos, CJ: Cobranza Judicial, MO: Moras, PP: Procesos Penales

Detalle de Vencidos

Comercio Exterior

Montos expresados en unidades de dólares

Muestra información reportada por la SUNAT desde el 07/02/2011

Resumen por Ejercicio

Ejercicio	Actividad	Número de Operaciones	Importe USD *	N° Países	3 países con mayor número de operaciones
2023	IMPORTACIÓN	12	405.580,86	6	BRAZIL, GERMANY, UNITED STATES
2022	IMPORTACIÓN	8	125.096,22	3	BRAZIL, UNITED STATES, GERMANY
2021	IMPORTACIÓN	8	118.414,07	4	BRAZIL, GERMANY, CANADA
2020	IMPORTACIÓN	4	157.982,59	3	BRAZIL, ARGENTINA, GERMANY

Resumen por Meses

Actividad	Ejercicio	Mes	Número de Operaciones	Importe USD *	N° Países	3 países con mayor número de operaciones	
IMPORTACIÓN	2023	NOVIEMBR	1	8.786,05	1	UNITED STATES	
		OCTUBRE	2	44.131,80	2	ARGENTINA, GERMANY	
		SETIEMBRE	1	11.933,00	1	COLOMBIA	
		AGOSTO	1	8.584,37	1	UNITED STATES	
		JULIO	1	18.237,03	1	BRAZIL	
		JUNIO	1	57.232,50	1	BRAZIL	
		MAYO	2	214.762,27	2	BRAZIL, GERMANY	
		MARZO	2	33.326,34	1	BRAZIL	
		ENERO	1	8.587,50	1	CHINA	
		2022	DICIEMBRE	1	12.548,46	1	UNITED STATES
			OCTUBRE	1	2.960,40	1	BRAZIL
			AGOSTO	3	26.443,21	3	BRAZIL, GERMANY, UNITED STATES
	JUNIO		2	66.026,42	2	GERMANY, UNITED STATES	
	MAYO		1	17.117,73	1	BRAZIL	
	2021		NOVIEMBR	2	19.359,03	2	BRAZIL, GERMANY
		OCTUBRE	2	55.647,03	2	CHINA, GERMANY	
		AGOSTO	2	32.210,28	2	BRAZIL, CANADA	
		JULIO	1	698,50	1	BRAZIL	
		JUNIO	1	10.499,24	1	BRAZIL	
		2020	DICIEMBRE	1	12.385,00	1	GERMANY
	OCTUBRE		2	132.161,59	1	BRAZIL	
	SETIEMBRE		1	13.436,00	1	ARGENTINA	

PUBLICACIÓN DIARIO "EL PERUANO"

Reporte Otros Créditos

Institución	JUL 2023		AGO 2023		SET 2023		OCT 2023		NOV 2023		DIC 2023	
	Monto *	Dias V.	Monto *	Dias V.	Monto *	Dias V.	Monto *	Dias V.	Monto *	Dias V.	Monto *	Dias V.

Institución	ENE 2023		FEB 2023		MAR 2023		ABR 2023		MAY 2023		JUN 2023	
	Monto *	Dias V.	Monto *	Dias V.	Monto *	Dias V.	Monto *	Dias V.	Monto *	Dias V.	Monto *	Dias V.

Reporte Otros Créditos por entidades

Sin Información